


1 - MENSAGEM GOVERNAMENTAL





São Paulo, 30 de setembro de 2013

GABINETE DO GOVERNADOR
DO
ESTADO DE SÃO PAULO

A - n° /2013

Senhor Presidente

Em cumprimento ao dever constitucional, tenho a honra de submeter, por intermédio de Vossa Excelência, à elevada consideração desse nobre Parlamento o anexo projeto de lei que orça a Receita e fixa a Despesa do Estado para o exercício de 2014.

A presente proposta está fundamentada nos artigos 47, XVII, e 174, III, da Constituição Estadual, e observa, também, as Diretrizes Orçamentárias para o próximo ano, aprovadas na forma da Lei n° 15.109, de 29 de julho de 2013, bem como as disposições da Lei federal n° 4.320, de 17 de março de 1964, e da Lei complementar federal n° 101, de 4 de maio de 2000, que fixa normas de finanças públicas voltadas à responsabilidade na gestão fiscal.

O anexo projeto de lei compreende a programação dos Orçamentos Fiscal e da Seguridade Social, bem como o Orçamento de Investimentos das Empresas em que o Estado detém a maioria do capital social, abrangendo, por conseguinte, todos os órgãos dos Poderes do Estado e os órgãos e entidades da Administração centralizada e descentralizada.

Disso resulta que as programações do Poder Legislativo, do Poder Judiciário, do Ministério Público e da Defensoria Pública estão definidas segundo os mesmos critérios e parâmetros que pautaram as do Poder Executivo, encartando-se rigorosamente nas disponibilidades do Erário. Sem embargo, faço anexar, por cópia, à presente Mensagem, para o pleno conhecimento dos ilustres membros desse Parlamento, as propostas originais elaboradas pelo Poder Judiciário, pelo Ministério Público e pela Defensoria Pública.

Foram também consideradas, na sua elaboração, as estratégias que nortearam a preparação do Plano Plurianual do Estado de São Paulo - PPA, relativo ao período compreendido entre os anos de 2012 e 2015. Essa agenda quadrienal, que contou com o valioso aperfeiçoamento dessa Casa de Leis, mediante a sua aprovação nos termos da Lei n° 14.676, de 28 de dezembro de 2011, abriga, em suas múltiplas proposições, políticas públicas orientadas por diretrizes de ação que objetivam: promover o desenvolvimento humano com qualidade de vida; induzir o crescimento econômico ambientalmente sustentável; incentivar o desenvolvimento regional integrado; e assegurar as boas práticas, de modo a promover excelência na gestão pública.

Registre-se, também, que o projeto incorpora importante inovação, derivada de profícua contribuição desse Parlamento, consistente na apresentação dos investimentos fiscais para serem realizados em 2014, com a sua identificação de acordo com as Regiões Administrativas do Estado e respectivos programas. A adoção desta medida, certamente, permitirá qualificar e aproximar, ainda mais, o processo de planejamento e as ações governamentais às demandas de cunho local e regional.

A arrecadação estimada para o próximo ano, adequada para sancionar os gastos exigidos no exercício, está baseada em projeções mais atualizadas para as principais variáveis macroeconômicas que consideram as relevantes modificações experimentadas nos planos nacional e internacional.

Com esse cenário, o governo estadual, consciente do peso social que representa a elevada carga tributária prevalectente no País, e dado o seu compromisso de atender as necessidades dos habitantes de São Paulo com o equilíbrio de suas contas públicas, mantém como premissa para a estimativa de suas receitas o fortalecimento de suas rendas próprias. E, dessa forma, considera que a esperada evolução positiva da economia, conjugada à continuidade de ações coordenadas voltadas ao aperfeiçoamento da máquina arrecadadora e ao combate à sonegação, permitirá que a obtenção desses ingressos se dê sem afetar economicamente a cidadania pelo aumento dos impostos estaduais e o consequente incremento da pressão fiscal.

Bem por isso, segue reproduzida nesta proposta a nossa política de incentivo à produção e ao emprego, consistente nas medidas direcionadas à criteriosa isenção ou redução dos ICMS para os segmentos econômicos com maior repercussão social, com importantes impactos sobre os produtos da cesta básica e também favoráveis para o incremento da competitividade de nossa economia. Estão demonstrados, no quadro que acompanha esta Mensagem, em cumprimento à legislação atinente à matéria, os efeitos decorrentes da desoneração tributária.

Adicionalmente, aqui se renova o nosso compromisso de configurar um setor público com mais qualidade, mais reduzido e eficiente. Isso mediante um conjunto de iniciativas, em diferentes âmbitos, direcionadas à racionalização de estruturas da administração, ao incentivo à inovação, ao melhor aproveitamento do patrimônio imobiliário do Estado e ao permanente combate, não só aos custos associados às atividades governamentais, mas, também, ao desperdício que aflora em razão de duplicidades de funções e inércias burocráticas perfeitamente evitáveis.

Além disso, como a gestão responsável das finanças públicas paulistas já se constitui em um padrão consolidado de governança, cujos repetidos resultados fiscais positivos atendem integralmente, ano após ano, aos limites previstos no marco normativo concernente à responsabilidade fiscal, é possível potencializar a capacidade de investimento do Estado e poder contar, para tanto, com a ampliação da contribuição dos recursos provenientes de financiamentos contraídos com instituições nacionais e internacionais de crédito e fomento.

Na mesma direção, por indispensáveis à dinamização do progresso de São Paulo, são incentivadas novas formas de interação entre os setores público e privado, de modo a complementar os investimentos governamentais, antecipando, com o incremento de recursos e de tecnologia, a expansão e a melhoria de serviços de grande importância econômica e social.

Nesse último aspecto, em paralelo às iniciativas de cooperação já em curso, estão em desenvolvimento os seguintes projetos de parceria público-privada: mobilidade urbana (3 novas linhas de metrô, novos serviços para o trem expresso metropolitano na Região Metropolitana da Grande São Paulo, veículo leve sobre trilhos na Baixada Santista e trens regionais na macrometrópole); logística e transportes (nova Tamoiós); saneamento e controle de enchentes (sistema produtor de São Lourenço e sistema de operação integrada de reservatórios - 30 existentes e 15 em implantação); habitação (20.221 novas unidades em áreas do centro expandido de São Paulo); saúde (3 novos hospitais com 626 leitos no total e 5 Centros de Distribuição para Logística de Medicamentos e Assistência Farmacêutica); segurança (3 complexos penitenciários, somando 10.500 vagas); gestão (Pátios Veiculares) e justiça (6 novos Fóruns).

Nesse passo, além de intervenções destinadas a qualificar e multiplicar os gastos governamentais nos diversos setores da nossa infraestrutura, cuja sólida robustez distingue a posição de São Paulo como um ambiente muito acolhedor aos capitais produtivos que geram riqueza e qualidade de vida, se acrescentam nesta propositura as ações governamentais, de igual relevo, mais diretamente comprometidas com o desenvolvimento social e humano. Dotações equivalentes a mais de 74 por cento da receita disponível do Poder Executivo estão comprometidas com programações orçamentárias cujos gastos se revestem de forte conteúdo social, o que permite que um amplo elenco de políticas públicas concretas seja posto a serviço da educação, da saúde, da segurança, da cultura, da habitação, da mobilidade urbana e da preservação ambiental, com os propósitos de nivelar as assimetrias sociais, suprir carências, atender aos justos reclamos da cidadania pela melhoria dos serviços públicos e de favorecer a participação efetiva daqueles que aqui vivem nos benefícios econômicos e sociais do desenvolvimento de São Paulo.

Este, Senhor Presidente, é o breve relato dos principais aspectos que fundamentam a proposta orçamentária para o próximo ano. Reitero que, em sua elaboração, foram fielmente respeitados os preceitos e as disposições da Lei de Responsabilidade Fiscal e da Lei de Diretrizes Orçamentárias para 2014, o que significa estrita observância ao princípio da austeridade fiscal.


Assinalo, por fim, que a proposta foi amplamente debatida com os vários segmentos sociais, constituindo objeto de 19 audiências públicas realizadas por meio eletrônico e de forma presencial na Capital, Regiões Metropolitanas e em diferentes Regiões Administrativas, o que permitiu incorporar sugestões e prioridades de âmbito regional que, seguramente, concorrerão para qualificar o desenvolvimento econômico e social de nosso Estado.

Enunciados, assim, os motivos que embasam a propositura, reitero a Vossa Excelência os protestos de minha alta consideração.

GERALDO ALCKMIN
GOVERNADOR DO ESTADO

A Sua Excelência o Senhor Deputado Samuel Moreira,
Presidente da Assembleia Legislativa do Estado.

2 - PROJETO DE LEI ORÇAMENTÁRIA



PROJETO DE LEI N° , DE 30 DE SETEMBRO DE 2013

Orça a Receita e fixa a Despesa do Estado para o exercício de 2014.

O GOVERNADOR DO ESTADO DE SÃO PAULO:

Faço saber que a Assembleia Legislativa decreta e eu promulgo a seguinte lei:

SEÇÃO I**DAS DISPOSIÇÕES PRELIMINARES**

Artigo 1º - Esta lei orça a receita e fixa a despesa do Estado para o exercício de 2014, compreendendo, nos termos do artigo 174, § 4º, da Constituição Estadual:

I - o Orçamento Fiscal referente aos Poderes do Estado, seus fundos, órgãos e entidades da administração direta e indireta, inclusive fundações instituídas ou mantidas pelo Poder Público;

II - o Orçamento da Seguridade Social abrangendo todas as entidades e órgãos a ela vinculados, da administração direta e indireta, bem como os fundos e fundações instituídas ou mantidas pelo Poder Público;

III- o Orçamento de Investimentos das empresas em que o Estado, direta ou indiretamente, detenha a maioria do capital social com direito a voto.

SEÇÃO II**DOS ORÇAMENTOS FISCAL E DA SEGURIDADE SOCIAL**

Artigo 2º - A receita total orçada nos Orçamentos Fiscal e da Seguridade Social é de R\$ 188.874.746.752,00 (cento e oitenta e oito bilhões, oitocentos e setenta e quatro milhões, setecentos e quarenta e seis mil e setecentos e cinquenta e dois reais).

Parágrafo único - Estão incluídos no total referido no "caput" deste artigo, os recursos próprios das autarquias, fundações e empresas dependentes, conforme discriminação em quadro específico que integra esta lei.

Artigo 3º - A receita será arrecadada nos termos da legislação vigente e das especificações constantes dos quadros integrantes desta lei, observado o seguinte desdobramento:

**RECEITA DOS ORÇAMENTOS FISCAL E DA SEGURIDADE SOCIAL
POR CATEGORIA ECONÔMICA E FONTE**

Valores em R\$ 1,00	
ESPECIFICAÇÃO	TOTAL
1 - RECEITAS DO TESOURE DO ESTADO	178.006.480.430
1.1 - RECEITAS CORRENTES	167.239.420.812
RECEITA TRIBUTÁRIA	141.608.698.026
RECEITA DE CONTRIBUIÇÕES	18.813.010
RECEITA PATRIMONIAL	5.296.576.662
RECEITA AGROPECUÁRIA	6.087.600
RECEITA INDUSTRIAL	2.943.620
RECEITA DE SERVIÇOS	492.046.977
TRANSFERÊNCIAS CORRENTES	15.649.006.978
OUTRAS RECEITAS CORRENTES	4.165.247.939
1.2 - RECEITAS DE CAPITAL	10.767.059.618
OPERAÇÕES DE CRÉDITO	9.298.620.000
ALIENAÇÃO DE BENS	801.020.330
AMORTIZAÇÃO DE EMPRÉSTIMOS	1.587.600
TRANSFERÊNCIAS DE CAPITAL	665.831.478
OUTRAS RECEITAS DE CAPITAL	210
2 - RECEITAS DE ENTIDADES DA ADMINISTRAÇÃO INDIRETA	32.812.498.589
2.1 - RECEITAS CORRENTES	32.450.037.465
2.2 - RECEITAS DE CAPITAL	362.461.124
3 - RECEITAS INTRAORÇAMENTÁRIAS	(21.944.232.267)
3.1 - RECEITAS INTRAORÇAMENTÁRIAS CORRENTES	(21.816.501.143)
3.2 - RECEITAS INTRAORÇAMENTÁRIAS DE CAPITAL	(127.731.124)
RECEITA TOTAL	188.874.746.752

Parágrafo único - Durante o exercício financeiro de 2014 a receita poderá ser alterada de acordo com a necessidade de adequá-la à sua efetiva arrecadação.

Artigo 4º - A despesa total fixada nos Orçamentos Fiscal e de Seguridade Social, no mesmo valor da receita total, é de R\$ 188.874.746.752,00 (cento e oitenta e oito bilhões, oitocentos e setenta e quatro milhões, setecentos e quarenta e seis mil e setecentos e cinquenta e dois reais), sendo:

I - no Orçamento Fiscal: R\$ 163.692.590.497,00 (cento e sessenta e três bilhões, seiscentos e noventa e dois milhões, quinhentos e noventa mil e quatrocentos e noventa e sete reais);

II - no Orçamento da Seguridade Social: R\$ 25.182.156.255,00 (vinte e cinco bilhões, cento e oitenta e dois milhões, cento e cinquenta e seis mil e duzentos e cinquenta e cinco reais).

Artigo 5º - A despesa total fixada, observada a programação constante dos quadros que integram esta lei, apresenta a seguinte distribuição entre os órgãos orçamentários:

**DESPESA DOS ORÇAMENTOS FISCAL E DA SEGURIDADE SOCIAL
POR ÓRGÃO ORÇAMENTÁRIO**

	Valores em R\$ 1,00		
ÓRGÃO	TESOURO DO ESTADO	OUTRAS FONTES	TOTAL
FISCAL	103.668.881.739	60.023.708.758	163.692.590.497
ASSEMBLEIA LEGISLATIVA	878.612.608	2.782.660	881.395.268
TRIBUNAL DE CONTAS DO ESTADO	594.667.532	4.572.480	599.240.012
TRIBUNAL DE JUSTIÇA	6.590.791.753	1.836.506.739	8.427.298.492
TRIBUNAL DE JUSTIÇA MILITAR	50.360.240	1.750.000	52.110.240
SECRETARIA DA EDUCAÇÃO	23.352.986.542	3.678.920.184	27.031.906.726
SEC.DESENVOLVIMENTO ECON,CIÊNCIA TECNOLOGIA	12.050.549.469	1.541.894.771	13.592.444.240
SECRETARIA DA CULTURA	780.797.392	115.191.040	895.988.432
SECRETARIA DE AGRICULTURA E ABASTECIMENTO	960.208.911	135.121.479	1.095.330.390
SECRETARIA DE LOGÍSTICA E TRANSPORTES	2.061.650.527	5.469.017.839	7.530.668.366
SEC. DA JUSTIÇA E DA DEFESA DA CIDADANIA	283.843.905	242.984.065	526.827.970
SECRETARIA DA SEGURANÇA PÚBLICA	17.431.983.345	155.393.910	17.587.377.255
SECRETARIA DA FAZENDA	3.127.150.089	46.836.568	3.173.986.657
ADMINISTRAÇÃO GERAL DO ESTADO	18.881.367.838	38.295.558.543	57.176.926.381
SEC. DO EMPREGO E RELAÇÕES DO TRABALHO	199.449.383	1.234.990	200.684.373
SECRETARIA DA HABITAÇÃO	1.411.728.660	325.112.112	1.736.840.772
SECRETARIA DO MEIO AMBIENTE	636.364.486	378.161.260	1.014.525.746
MINISTÉRIO PÚBLICO	1.741.870.735	3.714.780	1.745.585.515
CASA CIVIL	425.749.181	20.782.392	446.531.573
SEC.PLANEJAMENTO E DESENVOLVIMENTO REGIONAL	1.333.562.820	68.407.146	1.401.969.966
SECRETARIA DOS TRANSPORTES METROPOLITANOS	3.471.426.556	5.901.811.646	9.373.238.202
SECRETARIA DA ADMINISTRAÇÃO PENITENCIÁRIA	3.655.535.812	294.751.313	3.950.287.125
SECRET. DE SANEAMENTO E RECURSOS HÍDRICOS	1.046.950.617	664.156.282	1.711.106.899
PROCURADORIA GERAL DO ESTADO	935.605.161	165.641.640	1.101.246.801
SECRETARIA DE ESPORTE, LAZER E JUVENTUDE	141.620.228	43.687.550	185.307.778
DEFENSORIA PÚBLICA DO ESTADO	66.665.842	624.095.152	690.760.994
SECRETARIA DE GESTÃO PÚBLICA	801.332.107	221.650.513	1.022.982.620
SEC. DOS DIREITOS DA PESSOA COM DEFICIÊNCIA	197.637.650	50	197.637.700
SECRETARIA DE DESENVOLVIMENTO METROPOLITANO	157.316.019	5.792.800	163.108.819
SECRETARIA DE ENERGIA	37.276.562	97.613.080	134.889.642
SECRETARIA DE TURISMO	353.819.769	986.360	354.806.129
RESERVA DE CONTINGÊNCIA	10.000.000	0	10.000.000
SEGURIDADE SOCIAL	16.516.415.243	8.665.741.012	25.182.156.255
SECRETARIA DA SAÚDE	14.082.832.858	4.713.109.145	18.795.942.003
SEC. DA JUSTIÇA E DA DEFESA DA CIDADANIA	1.210.288.484	1.022.480	1.211.310.964
SECRETARIA DA SEGURANÇA PÚBLICA	2.032.060	210.508.830	212.540.890
SECRETARIA DA FAZENDA	41.374.518	24.628.492.508	24.669.867.026
SECRETARIA DE DESENVOLVIMENTO SOCIAL	924.658.727	9.042.270	933.700.997
SECRETARIA DE GESTÃO PÚBLICA	255.228.596	727.377.460	982.606.056
(TRANSFERÊNCIA INTRAGOVERNAMENTAL)		(21.944.232.267)	(21.944.232.267)
TOTAL	120.185.296.982	68.689.449.770	188.874.746.752

§ 1º - Integram o Orçamento Fiscal as dotações orçamentárias, à conta do Tesouro do Estado, destinadas a transferências às empresas a título de subscrição de ações.

§ 2º - Integram o Orçamento Fiscal ou o Orçamento da Seguridade Social, conforme o vínculo institucional de cada uma das entidades, as dotações orçamentárias à conta do Tesouro do Estado, das receitas próprias e das receitas vinculadas, destinadas às fundações, autarquias e empresas dependentes.

Artigo 6º - Os recursos orçamentários destinados ao financiamento das ações e serviços públicos de saúde, alocados na unidade orçamentária Fundo Estadual de Saúde-FUNDES, da Secretaria da Saúde, na forma autorizada na Lei nº 15.109, de 29 de julho de 2013, que dispõe sobre as diretrizes orçamentárias para o exercício de 2014, serão executados:

I - pelas unidades da administração direta da Secretaria da Saúde, conforme programação demonstrada no Anexo I, devendo a unidade orçamentária Fundo Estadual de Saúde-FUNDES, na qualidade de unidade orçamentária gestora, providenciar a transferência das correspondentes dotações, obedecida a distribuição por fonte e por grupo de despesa;

II - pelas unidades orçamentárias da administração direta e indireta, não vinculadas institucionalmente à Secretaria da Saúde e que realizem ações de saúde, devendo a unidade orçamentária Fundo Estadual de Saúde-FUNDES providenciar as transferências das correspondentes dotações por meio da modalidade de aplicação intraorçamentária, obedecida a distribuição por fonte e por grupo de despesa.

SEÇÃO III

DO ORÇAMENTO DE INVESTIMENTOS

Artigo 7º - As fontes de recursos para financiamento das despesas do Orçamento de Investimentos das Empresas em que o Estado, direta ou indiretamente, detenha a maioria do capital social com direito a voto, somam R\$ 9.191.066.560,00 (nove bilhões, cento e noventa e um milhões, sessenta e seis mil e quinhentos e sessenta reais), conforme especificação a seguir:

FONTES DE FINANCIAMENTO DO ORÇAMENTO DE INVESTIMENTOS

Valores em R\$ 1,00	
FONTE DE FINANCIAMENTO	VALOR
TESOURO DO ESTADO	4.985.260.560
OPERAÇÕES DE CRÉDITO	1.378.133.000
PRÓPRIOS	1.921.035.000
OUTRAS FONTES	906.638.000
TOTAL	9.191.066.560

Artigo 8º - A despesa do Orçamento de Investimentos, não computadas as entidades cuja programação consta integralmente do Orçamento Fiscal, é fixada em R\$ 9.191.066.560,00 (nove bilhões, cento e noventa e um milhões, sessenta e seis mil e quinhentos e sessenta reais), com a seguinte distribuição por Órgão Orçamentário:

DESPESA DO ORÇAMENTO DE INVESTIMENTOS POR ÓRGÃO ORÇAMENTÁRIO

Valores em R\$ 1,00	
ÓRGÃO	VALOR
SECRETARIA DE AGRICULTURA E ABASTECIMENTO	2.236.000
SECRETARIA DE LOGÍSTICA E TRANSPORTES	181.201.000
SECRETARIA DA FAZENDA	368.995.000
SECRETARIA DA HABITAÇÃO	1.512.022.000
CASA CIVIL	28.102.000
SEC.PLANEJAMENTO E DESENVOLVIMENTO REGIONAL	2.020.000
SECRETARIA DOS TRANSPORTES METROPOLITANOS	4.271.064.560
SECRET. DE SANEAMENTO E RECURSOS HÍDRICOS	2.622.667.000
SECRETARIA DE GESTÃO PÚBLICA	77.265.000
SECRETARIA DE ENERGIA	125.494.000
TOTAL	9.191.066.560

SEÇÃO IV**DA AUTORIZAÇÃO PARA A ABERTURA DE CRÉDITOS ADICIONAIS**

Artigo 9º - Fica o Poder Executivo autorizado a:

I - abrir, durante o exercício, créditos suplementares até o limite de 17% (dezessete por cento) da despesa total fixada no artigo 4º desta lei, observado o disposto no artigo 43, da Lei federal nº 4.320, de 17 de março de 1964;

II - abrir créditos adicionais até o limite da dotação consignada como Reserva de Contingência.

§ 1º - Não onerarão o limite previsto no inciso I deste artigo, os créditos:

1. destinados a suprir insuficiências nas dotações orçamentárias, relativas a inativos e pensionistas, honras de aval, débitos constantes de precatórios judiciais, serviços da dívida pública, despesas de exercícios anteriores e despesas à conta de recursos vinculados, até o limite de 9% (nove por cento) do total da despesa fixada no artigo 4º desta lei;

2. abertos mediante a utilização de recursos na forma prevista no artigo 43, § 1º, inciso III, da Lei federal nº 4.320, de 17 de março de 1964, até o limite de 20% (vinte por cento) do total da despesa fixada no artigo 4º desta lei.

§ 2º - Observados os limites a que se referem os incisos I e II deste artigo, fica o Poder Executivo autorizado a:

1. alocar recursos em grupo de despesa ou elemento de despesa não dotados inicialmente com a finalidade de garantir a execução da programação aprovada nesta lei;

2. transpor, remanejar ou transferir recursos em decorrência de atos relacionados à organização e ao funcionamento da administração estadual, quando não implicar aumento de despesa, nem criação ou extinção de órgãos públicos, conforme autorizado no artigo 47, XIX, "a", da Constituição Estadual (Emenda Constitucional nº 21, de 14 de fevereiro de 2006).

Artigo 10 - Fica o Poder Executivo, observadas as normas de controle e acompanhamento da execução orçamentária, e com a finalidade de facilitar o cumprimento da programação aprovada nesta lei, autorizado a remanejar recursos, entre atividades e projetos de um mesmo programa, no âmbito de cada órgão, obedecida a distribuição por grupo de despesa.

SEÇÃO V

DISPOSIÇÃO FINAL

Artigo 11 - Esta lei entra em vigor a partir de 1º de janeiro de 2014.

Palácio dos Bandeirantes, de setembro de 2013.

Geraldo Alckmin

ANEXO I


**DEMONSTRATIVO DA PROGRAMAÇÃO DAS UNIDADES ORÇAMENTÁRIAS DA
ADMINISTRAÇÃO DIRETA DA
SECRETARIA DA SAÚDE NA EXECUÇÃO DO FUNDES**

ÓRGÃO / U. O. / PROGRAMA / AÇÃO	VALOR R\$
09000 - SECRETARIA DA SAÚDE (Administração Direta)	15.535.533.487
09001 - ADM. SUPERIOR DA SECRETARIA E DA SEDE	2.678.023.229
PROGRAMA: 0100 - SUPORTE ADMINISTRATIVO	555.252.861
10.122.4859 - COORDENAÇÃO E ADMINISTRAÇÃO GERAL	555.252.861
PROGRAMA: 0930 - ATENDIMENTO INTEGRAL E DESCENTRALIZADO NO SUS/SP	1.434.408.591
10.301.6165 - ATENDIMENTO DESCENTRALIZADO EM ATENÇÃO À SAÚDE DA POPULAÇÃO PRISIONAL	15.000.000
10.302.4849 - APOIO FINANCEIRO A ENTIDADES FILANTRÓPICAS E MUNICIPAIS DO ESTADO DE SÃO PAULO	349.729.237
10.302.4850 - ATENDIMENTO AMBULATORIAL E HOSPITALAR EM UNID. ESTAD. DA ADM.DIRETA E INDIRETA	705.987.421
10.302.6133 - MÃE PAULISTA	5.000.000
10.303.2507 - APOIO À PPP PARA LOGÍSTICA DE MEDICAMENTOS E ASSISTÊNCIA FARMACÊUTICA	1.000
10.303.6117 - ASSISTÊNCIA FARMACÊUTICA ESPECIALIZADA	358.690.933
PROGRAMA: 0933 - CIÊNCIA TECNOLOGIA E INOVAÇÃO EM SAÚDE	696.397
10.128.5805 - DIFUSÃO DO CONHECIMENTO	622.677
10.571.4856 - PESQUISA E DESENVOLVIMENTO EM SAÚDE	6.500
10.571.5807 - INOVAÇÃO TECNOLÓGICA DE PRODUTOS E PROCESSOS	66.220
10.571.6120 - AVALIAÇÃO DE TECNOLOGIAS EM SAÚDE	1.000
PROGRAMA: 0935 - PRODUÇÃO DE IMUNOBIOLOGICOS, SOROS, HEMODERIVADOS E MEDICAMENTOS	5.767.540
10.303.4869 - PRODUÇÃO DE VACINAS	53.950
10.303.6119 - PRODUÇÃO DE SOROS	5.713.590
PROGRAMA: 0937 - CONTROLE SOCIAL NA GESTÃO DO SUS	201.000
10.122.5800 - ORGANIZAÇÃO E REALIZAÇÃO DE CONFERÊNCIAS DE SAÚDE	1.000
10.122.5801 - FUNCIONAMENTO DO CONSELHO ESTADUAL DE SAÚDE - CES	200.000
PROGRAMA: 0940 - GESTÃO EM SAÚDE	63.478.000
10.302.2472 - FORTALECIMENTO DA GESTÃO ESTADUAL DE SAÚDE	63.477.000
10.665.2447 - IMPLEMENTAÇÃO DA POLÍTICA ESTADUAL DE HUMANIZAÇÃO	1.000
PROGRAMA: 0941 - EXPANSÃO E MODERNIZAÇÃO NA SAÚDE	263.625.000
10.122.1377 - CONSTRUÇÃO, REFORMAS E AMPLIAÇÃO ÁREAS FÍSICAS UNID.ADM.DIRETA E IND.SEC.SAÚDE	133.999.000
10.302.2449 - APARELHAMENTO/EQUIPAMENTOS NAS UNID. DA ADM. DIRETA E INDIRETA DA SEC.SAÚDE	60.216.000
10.302.2473 - APOIO À PARCERIA PÚBLICO-PRIVADA PARA OBRAS DE UNIDADES HOSPITALARES	69.410.000
PROGRAMA: 0942 - GESTÃO DA EDUCAÇÃO E DO TRABALHO EM SAÚDE	181.860.376
10.128.4862 - PROGRAMA DE APRIMORAMENTO PROFISSIONAL - PAP	13.731.216
10.128.6121 - CAPACITAÇÕES TÉCNICAS E ADMINISTRATIVAS	8.873.410
12.128.4863 - RESIDÊNCIA MÉDICA	159.255.750
PROGRAMA: 0943 - FORTALECIMENTO DE AÇÕES PRIORITÁRIAS	2.000
10.302.2441 - PROGRAMA ESTADUAL DE PREVENÇÃO AO USO DO ÁLCOOL E DAS DROGAS	1.000
10.302.2442 - SAÚDE BUCAL	1.000
PROGRAMA: 2826 - COMUNICAÇÃO SOCIAL	27.500.000
10.131.5576 - PUBLICIDADE DE UTILIDADE PÚBLICA	27.500.000
PROGRAMA: 4406 - AUXÍLIO-ALIMENTAÇÃO	112.800.000
10.306.5428 - GERENCIAMENTO DO BENEFÍCIO - SAÚDE	112.800.000
PROGRAMA: 4407 - TECNOLOGIA DA INFORMAÇÃO E COMUNICAÇÃO PARA EXCELÊNCIA DA GESTÃO	32.431.464
10.126.2439 - INFRAESTRUTURA DE TECNOLOGIA DE INFORMAÇÃO E COMUNICAÇÃO	25.084.000
10.126.4858 - TECNOLOGIA DA INFORMAÇÃO E COMUNICAÇÃO	7.347.464
09002 - COORDENADORIA DE REGIÕES DE SAÚDE	4.435.959.366
PROGRAMA: 0100 - SUPORTE ADMINISTRATIVO	25.960.415
10.122.4859 - COORDENAÇÃO E ADMINISTRAÇÃO GERAL	25.960.415


PROGRAMA: 0930 - ATENDIMENTO INTEGRAL E DESCENTRALIZADO NO SUS/SP	4.392.600.961
10.302.4849 - APOIO FINANCEIRO A ENTIDADES FILANTRÓPICAS E MUNICIPAIS DO ESTADO DE SÃO PAULO	968.495.858
10.302.4850 - ATENDIMENTO AMBULATORIAL E HOSPITALAR EM UNID. ESTAD. DA ADM.DIRETA E INDIRETA	485.183.793
10.302.5532 - ATENDIMENTO AMB. HOSPITALAR SERV. CONTRATADOS/CONVENIADOS SOB GESTÃO ESTADUAL	2.816.469.310
10.303.6117 - ASSISTÊNCIA FARMACÊUTICA ESPECIALIZADA	122.452.000
PROGRAMA: 0940 - GESTÃO EM SAÚDE	15.001.000
10.301.2445 - APOIO TÉCNICO E FINANCEIRO À ATENÇÃO PRIMÁRIA EM SAÚDE DE COMPETÊNCIA MUNICIPAL	15.000.000
10.665.2446 - REGIONALIZAÇÃO	1.000
PROGRAMA: 0941 - EXPANSÃO E MODERNIZAÇÃO NA SAÚDE	40
10.122.1377 - CONSTRUÇÃO, REFORMAS E AMPLIAÇÃO ÁREAS FÍSICAS UNID.ADM.DIRETA E IND.SEC.SAÚDE	20
10.302.2449 - APARELHAMENTO/EQUIPAMENTOS NAS UNID. DA ADM. DIRETA E INDIRETA DA SEC.SAÚDE	20
PROGRAMA: 0942 - GESTÃO DA EDUCAÇÃO E DO TRABALHO EM SAÚDE	453.140
10.128.6121 - CAPACITAÇÕES TÉCNICAS E ADMINISTRATIVAS	453.140
PROGRAMA: 4407 - TECNOLOGIA DA INFORMAÇÃO E COMUNICAÇÃO PARA EXCELÊNCIA DA GESTÃO	1.943.810
10.126.2439 - INFRAESTRUTURA DE TECNOLOGIA DE INFORMAÇÃO E COMUNICAÇÃO	1.000
10.126.4858 - TECNOLOGIA DA INFORMAÇÃO E COMUNICAÇÃO	1.942.810
09006 - COORDENADORIA DE SERVIÇOS DE SAÚDE	2.753.334.173
PROGRAMA: 0100 - SUPORTE ADMINISTRATIVO	199.150.502
10.122.4859 - COORDENAÇÃO E ADMINISTRAÇÃO GERAL	199.150.502
PROGRAMA: 0930 - ATENDIMENTO INTEGRAL E DESCENTRALIZADO NO SUS/SP	2.535.277.524
10.302.4849 - APOIO FINANCEIRO A ENTIDADES FILANTRÓPICAS E MUNICIPAIS DO ESTADO DE SÃO PAULO	36.865.141
10.302.4850 - ATENDIMENTO AMBULATORIAL E HOSPITALAR EM UNID. ESTAD. DA ADM.DIRETA E INDIRETA	2.388.073.109
10.303.6117 - ASSISTÊNCIA FARMACÊUTICA ESPECIALIZADA	110.339.274
PROGRAMA: 0941 - EXPANSÃO E MODERNIZAÇÃO NA SAÚDE	13.826.010
10.122.1377 - CONSTRUÇÃO, REFORMAS E AMPLIAÇÃO ÁREAS FÍSICAS UNID.ADM.DIRETA E IND.SEC.SAÚDE	300.000
10.302.2449 - APARELHAMENTO/EQUIPAMENTOS NAS UNID. DA ADM. DIRETA E INDIRETA DA SEC.SAÚDE	13.526.010
PROGRAMA: 0942 - GESTÃO DA EDUCAÇÃO E DO TRABALHO EM SAÚDE	824.333
10.128.6121 - CAPACITAÇÕES TÉCNICAS E ADMINISTRATIVAS	824.333
PROGRAMA: 4407 - TECNOLOGIA DA INFORMAÇÃO E COMUNICAÇÃO PARA EXCELÊNCIA DA GESTÃO	4.255.804
10.126.2439 - INFRAESTRUTURA DE TECNOLOGIA DE INFORMAÇÃO E COMUNICAÇÃO	1.500.020
10.126.4858 - TECNOLOGIA DA INFORMAÇÃO E COMUNICAÇÃO	2.755.784
09007 - COORDENADORIA DE CONTROLE DE DOENÇAS	403.210.477
PROGRAMA: 0100 - SUPORTE ADMINISTRATIVO	21.644.952
10.122.4859 - COORDENAÇÃO E ADMINISTRAÇÃO GERAL	21.644.952
PROGRAMA: 0930 - ATENDIMENTO INTEGRAL E DESCENTRALIZADO NO SUS/SP	322.327.888
10.302.4849 - APOIO FINANCEIRO A ENTIDADES FILANTRÓPICAS E MUNICIPAIS DO ESTADO DE SÃO PAULO	200.000
10.302.4850 - ATENDIMENTO AMBULATORIAL E HOSPITALAR EM UNID. ESTAD. DA ADM.DIRETA E INDIRETA	313.705.888
10.303.6117 - ASSISTÊNCIA FARMACÊUTICA ESPECIALIZADA	8.422.000
PROGRAMA: 0932 - VIGILÂNCIA EM SAÚDE	53.483.574
10.303.4138 - EXAMES DE LABORATÓRIO DE INTERESSE À SAÚDE PÚBLICA	16.364.100
10.304.4127 - AÇÕES DE VIGILÂNCIA SANITÁRIA E AMBIENTAL	6.243.936
10.305.4722 - VIGILÂNCIA EPIDEMIOLÓGICA	23.471.417
10.305.5780 - VACINAÇÃO DE ROTINA	6.604.121
10.305.5781 - CAMPANHA DE VACINAÇÃO ANIMAL	800.000
PROGRAMA: 0933 - CIÊNCIA TECNOLOGIA E INOVAÇÃO EM SAÚDE	1.419.063
10.571.4856 - PESQUISA E DESENVOLVIMENTO EM SAÚDE	1.419.063
PROGRAMA: 0940 - GESTÃO EM SAÚDE	105.000
10.122.6123 - MONITORAMENTO E AVALIAÇÃO EM SAÚDE	105.000
PROGRAMA: 0941 - EXPANSÃO E MODERNIZAÇÃO NA SAÚDE	2.055.020
10.122.1377 - CONSTRUÇÃO, REFORMAS E AMPLIAÇÃO ÁREAS FÍSICAS UNID.ADM.DIRETA E IND.SEC.SAÚDE	20
10.302.2449 - APARELHAMENTO/EQUIPAMENTOS NAS UNID. DA ADM. DIRETA E INDIRETA DA SEC.SAÚDE	2.055.000
PROGRAMA: 0942 - GESTÃO DA EDUCAÇÃO E DO TRABALHO EM SAÚDE	591.000
10.128.6121 - CAPACITAÇÕES TÉCNICAS E ADMINISTRATIVAS	591.000

PROGRAMA: 4407 - TECNOLOGIA DA INFORMAÇÃO E COMUNICAÇÃO PARA EXCELÊNCIA DA GESTÃO	1.583.980
10.126.4858 - TECNOLOGIA DA INFORMAÇÃO E COMUNICAÇÃO	1.583.980
09009 - COORD.CIÊNCIA,TECN.INSUMOS ESTRATÉGICOS SAÚDE	982.124.241
PROGRAMA: 0100 - SUPORTE ADMINISTRATIVO	46.985
10.122.4859 - COORDENAÇÃO E ADMINISTRAÇÃO GERAL	46.985
PROGRAMA: 0930 - ATENDIMENTO INTEGRAL E DESCENTRALIZADO NO SUS/SP	982.074.956
10.302.4850 - ATENDIMENTO AMBULATORIAL E HOSPITALAR EM UNID. ESTAD. DA ADM.DIRETA E INDIRETA	2.521.508
10.303.6117 - ASSISTÊNCIA FARMACÊUTICA ESPECIALIZADA	979.553.448
PROGRAMA: 0933 - CIÊNCIA TECNOLOGIA E INOVAÇÃO EM SAÚDE	300
10.571.4856 - PESQUISA E DESENVOLVIMENTO EM SAÚDE	100
10.571.5807 - INOVAÇÃO TECNOLÓGICA DE PRODUTOS E PROCESSOS	100
10.571.6120 - AVALIAÇÃO DE TECNOLOGIAS EM SAÚDE	100
PROGRAMA: 0941 - EXPANSÃO E MODERNIZAÇÃO NA SAÚDE	2.000
10.122.1377 - CONSTRUÇÃO, REFORMAS E AMPLIAÇÃO ÁREAS FÍSICAS UNID.ADM.DIRETA E IND.SEC.SAÚDE	1.000
10.302.2449 - APARELHAMENTO/EQUIPAMENTOS NAS UNID. DA ADM. DIRETA E INDIRETA DA SEC.SAÚDE	1.000
09010 - COORD.GESTÃO CONTRATOS DE SERVIÇOS DE SAÚDE	4.269.178.226
PROGRAMA: 0100 - SUPORTE ADMINISTRATIVO	304.867
10.122.4859 - COORDENAÇÃO E ADMINISTRAÇÃO GERAL	304.867
PROGRAMA: 0930 - ATENDIMENTO INTEGRAL E DESCENTRALIZADO NO SUS/SP	4.268.872.359
10.302.4850 - ATENDIMENTO AMBULATORIAL E HOSPITALAR EM UNID. ESTAD. DA ADM.DIRETA E INDIRETA	2.999.895
10.302.4852 - ATENDIMENTO AMBUL. E HOSPITALAR EM UNID.EST. GERENCIADAS POR ORGANIZ. SOCIAIS	4.265.872.464
PROGRAMA: 4407 - TECNOLOGIA DA INFORMAÇÃO E COMUNICAÇÃO PARA EXCELÊNCIA DA GESTÃO	1.000
10.126.4858 - TECNOLOGIA DA INFORMAÇÃO E COMUNICAÇÃO	1.000
09011 - CONSELHO ADMINISTRATIVO DO FESIMA	13.703.775
PROGRAMA: 0100 - SUPORTE ADMINISTRATIVO	10.202.900
10.122.4859 - COORDENAÇÃO E ADMINISTRAÇÃO GERAL	10.202.900
PROGRAMA: 0932 - VIGILÂNCIA EM SAÚDE	3.344.875
10.305.4124 - CAMPANHAS DE VACINAÇÃO	3.344.875
PROGRAMA: 0941 - EXPANSÃO E MODERNIZAÇÃO NA SAÚDE	61.000
10.122.1377 - CONSTRUÇÃO, REFORMAS E AMPLIAÇÃO ÁREAS FÍSICAS UNID.ADM.DIRETA E IND.SEC.SAÚDE	1.000
10.302.2449 - APARELHAMENTO/EQUIPAMENTOS NAS UNID. DA ADM. DIRETA E INDIRETA DA SEC.SAÚDE	60.000
PROGRAMA: 0942 - GESTÃO DA EDUCAÇÃO E DO TRABALHO EM SAÚDE	25.000
10.128.6121 - CAPACITAÇÕES TÉCNICAS E ADMINISTRATIVAS	25.000
PROGRAMA: 4407 - TECNOLOGIA DA INFORMAÇÃO E COMUNICAÇÃO PARA EXCELÊNCIA DA GESTÃO	70.000
10.126.2439 - INFRAESTRUTURA DE TECNOLOGIA DE INFORMAÇÃO E COMUNICAÇÃO	60.000
10.126.4858 - TECNOLOGIA DA INFORMAÇÃO E COMUNICAÇÃO	10.000

3 - QUADROS CONSOLIDADOS DOS ORÇAMENTOS FISCAL E DA SEGURIDADE SOCIAL



3.1 - QUADRO CONSOLIDADO DA RECEITA E DESPESA




QUADRO I
RECEITA E DESPESA DOS ORÇAMENTOS FISCAL E DA SEGURIDADE SOCIAL
POR CATEGORIA ECONÔMICA

Valores em R\$ 1,00

RECEITA	VALOR	DESPESA	VALOR
RECEITAS CORRENTES	199.689.458.277	DESPESAS CORRENTES	184.898.458.970
RECEITA TRIBUTÁRIA	141.751.835.666	PESSOAL E ENCARGOS SOCIAIS	93.411.223.758
RECEITA DE CONTRIBUIÇÕES	26.922.679.467	JUROS E ENCARGOS DA DIVIDA	9.691.961.630
RECEITA PATRIMONIAL	6.638.932.824	OUTRAS DESPESAS CORRENTES	81.795.273.582
RECEITA AGROPECUÁRIA	18.356.800		
RECEITA INDUSTRIAL	212.694.300		
RECEITA DE SERVIÇOS	2.861.283.875		
TRANSFERÊNCIAS CORRENTES	16.103.255.038		
OUTRAS RECEITAS CORRENTES	5.180.420.307	SUPERÁVIT DO ORÇAMENTO CORRENTE	14.790.999.307
RECEITAS DE CAPITAL	12.264.697.922	DESPESAS DE CAPITAL	27.045.697.229
OPERAÇÕES DE CRÉDITO	9.298.620.100	INVESTIMENTOS	15.202.381.728
ALIENAÇÃO DE BENS	802.460.560	INVERSOES FINANCEIRAS	6.181.879.780
AMORTIZAÇÃO DE EMPRÉSTIMOS	3.109.620	AMORTIZACAO DE DIVIDA	5.661.435.721
TRANSFERÊNCIAS DE CAPITAL	872.104.558		
OUTRAS RECEITAS DE CAPITAL	1.288.403.084	DÉFICIT DO ORÇAMENTO DE CAPITAL	14.908.730.431
		RESERVA DE CONTINGENCIA	10.000.000
SUBTOTAL	211.954.156.199	SUBTOTAL	211.954.156.199
RECEITAS CORRENTES - INTRAORÇAMENTARIAS	(21.816.501.143)	DESPESAS CORRENTES - INTRAORÇAMENTARIAS	(21.816.501.143)
RECEITAS DE CAPITAL - INTRAORÇAMENTARIAS	(1.262.908.304)	DESPESAS DE CAPITAL - INTRAORÇAMENTARIAS	(1.262.908.304)
TOTAL	188.874.746.752	TOTAL	188.874.746.752
RESUMO			
RECEITAS CORRENTES	177.872.957.134	DESPESAS CORRENTES	163.081.957.827
RECEITAS DE CAPITAL	11.001.789.618	DESPESAS DE CAPITAL	25.782.788.925
		RESERVA DE CONTINGENCIA	10.000.000
TOTAL	188.874.746.752	TOTAL	188.874.746.752

3.2 - QUADROS CONSOLIDADOS DA RECEITA



QUADRO II
EVOLUÇÃO DA RECEITA DO ESTADO POR CATEGORIA ECONÔMICA E FONTE -
2010 A 2014

Valores em R\$ 1,00

CÓD	ESPECIFICAÇÃO	ARRECADADA			PREVISTA	
		2010	2011	2012	2013	2014
1000	RECEITAS CORRENTES	121.599.574.129	133.853.046.485	142.502.272.785	155.970.935.500	167.174.671.756
1100	RECEITA TRIBUTÁRIA	103.113.988.564	113.532.207.484	121.762.806.065	130.935.272.999	141.608.698.026
1110	IMPOSTOS	99.889.092.135	109.831.733.170	117.957.673.534	126.585.526.419	136.807.083.396
1112	IMPOSTOS SOBRE O PATRIMÔNIO E A RENDA	10.372.001.333	11.441.468.026	12.668.706.949	13.153.483.252	14.244.216.729
1113	IMPOSTO SOBRE A PRODUÇÃO E A CIRCULAÇÃO	89.517.090.802	98.390.265.143	105.288.966.585	113.432.043.167	122.562.866.667
1120	TAXAS	3.224.895.143	3.700.470.264	3.805.123.841	4.349.741.580	4.801.607.480
1121	TAXAS P/EXERCÍCIO DO PODER DE POLÍCIA	6.773.422	7.005.665	7.268.794	7.864.000	23.251.400
1122	TAXAS PELA PRESTAÇÃO DE SERVIÇOS	3.218.121.720	3.693.464.599	3.797.855.047	4.341.877.580	4.778.356.080
1130	CONTRIBUIÇÃO DE MELHORIA	1.287	4.050	8.690	5.000	7.150
1130	CONTRIBUIÇÃO DE MELHORIA	1.287	4.050	8.690	5.000	7.150
1200	RECEITA DE CONTRIBUIÇÕES	8.587.849	12.866.201	15.813.881	17.230.400	18.813.010
1210	CONTRIBUIÇÕES SOCIAIS	8.587.849	12.866.201	15.813.881	17.230.400	18.813.010
1300	RECEITA PATRIMONIAL	3.561.601.436	3.167.764.808	3.890.337.750	4.769.585.033	5.296.576.662
1310	RECEITAS IMOBILIÁRIAS	35.100.972	7.656.467	7.549.771	14.166.740	12.970.060
1311	ALUGUÉIS	34.869.971	7.466.324	6.967.955	12.188.970	11.674.030
1312	ARRENDAMENTOS			232.766	927.770	246.030
1319	OUTRAS RECEITAS IMOBILIÁRIAS	231.002	190.142	349.050	1.050.000	1.050.000
1320	RECEITAS DE VALORES MOBILIÁRIOS	2.121.623.469	2.953.748.604	2.790.784.183	2.598.849.793	2.368.907.832
1321	JUROS DE TÍTULOS DE RENDA	320.769.391	287.097.253	419.335.830	313.035.800	
1322	DIVIDENDOS	54.180.410	226.447.097	267.722.213	171.329.803	478.711.100
1325	REMUNERAÇÃO DE DEPÓSITOS BANCÁRIOS	1.746.673.668	2.440.204.255	2.103.726.140	2.114.484.190	1.890.196.732
1330	RECEITA DE CONCESSÕES E PERMISSÕES	1.152.766	1.420.426		503.668.380	10.243.210
1339	OUTRAS RECEITAS DE CONCESSÕES E PERMISSÕES	1.152.766	1.420.426		503.668.380	10.243.210
1390	OUTRAS RECEITAS PATRIMONIAIS	1.403.724.228	204.939.311	1.092.003.796	1.652.900.120	2.904.455.560
1390	OUTRAS RECEITAS PATRIMONIAIS	1.403.724.228	204.939.311	1.092.003.796	1.652.900.120	2.904.455.560
1400	RECEITA AGROPECUÁRIA	5.485.734	6.912.445	5.810.678	8.662.320	6.087.600
1410	RECEITA DE PRODUÇÃO VEGETAL	3.266.184	5.079.092	3.352.919	6.631.350	4.298.790
1410	RECEITA DE PRODUÇÃO VEGETAL	3.266.184	5.079.092	3.352.919	6.631.350	4.298.790
1420	RECEITA DA PRODUÇÃO ANIMAL E DERIVADOS	2.218.350	1.833.353	2.457.024	2.030.770	1.788.560
1420	RECEITA DA PRODUÇÃO ANIMAL E DERIVADOS	2.218.350	1.833.353	2.457.024	2.030.770	1.788.560
1490	OUTRAS RECEITAS AGROPECUÁRIAS	1.200		735	200	250
1490	OUTRAS RECEITAS AGROPECUÁRIAS	1.200		735	200	250
1500	RECEITA INDUSTRIAL	1.925.639	1.790.953	2.108.526	2.332.390	2.943.620
1520	RECEITA DA INDÚSTRIA DE TRANSFORMAÇÃO	1.925.639	1.790.953	2.108.526	2.332.280	2.943.510
1520	RECEITA DA INDÚSTRIA DE TRANSFORMAÇÃO	1.925.639	1.790.953	2.108.526	2.332.280	2.943.510
1590	OUTRAS RECEITAS INDUSTRIAIS				110	110
1590	OUTRAS RECEITAS INDUSTRIAIS				110	110
1600	RECEITA DE SERVIÇOS	298.660.850	392.072.746	264.260.598	350.999.616	427.297.921
1600	RECEITA DE SERVIÇOS	298.660.850	392.072.746	264.260.598	350.999.616	427.297.921
1600	RECEITA DE SERVIÇOS	298.660.850	392.072.746	264.260.598	350.999.616	427.297.921
1700	TRANSFERÊNCIAS CORRENTES	11.363.555.497	12.709.832.323	12.557.836.642	14.091.065.241	15.649.006.978
1720	TRANSFERÊNCIAS INTERGOVERNAMENTAIS	11.301.188.352	12.666.008.787	12.517.248.474	14.035.215.491	15.626.228.665
1721	TRANSFERÊNCIAS DA UNIÃO	11.301.188.352	12.666.008.787	12.517.248.474	14.035.214.891	15.626.228.065
1722	TRANSFERÊNCIAS DOS ESTADOS				300	300
1723	TRANSFERÊNCIAS DOS MUNICÍPIOS				300	300
1730	TRANSFERÊNCIAS DE INSTITUIÇÕES PRIVADAS	43.759.507	28.457.667	7.521.739	4.332.360	16.134.240
1730	TRANSFERÊNCIAS DE INSTITUIÇÕES PRIVADAS	43.759.507	28.457.667	7.521.739	4.332.360	16.134.240
1740	TRANSFERÊNCIAS DO EXTERIOR				240	250
1740	TRANSFERÊNCIAS DO EXTERIOR				240	250
1750	TRANSFERÊNCIAS DE PESSOAS	4.874			36.320	44.710
1750	TRANSFERÊNCIAS DE PESSOAS	4.874			36.320	44.710
1760	TRANSFERÊNCIAS DE CONVÊNIO	18.602.763	15.365.869	33.066.430	51.480.830	6.599.113
1761	TRANSF. DE CONVÊNIO DA UNIÃO E SUAS ENTIDADES	18.602.763	15.365.869	23.787.930	820	6.599.103

QUADRO II
EVOLUÇÃO DA RECEITA DO ESTADO POR CATEGORIA ECONÔMICA E FONTE -
2010 A 2014

Valores em R\$ 1,00

CÓD	ESPECIFICAÇÃO	ARRECADADA			PREVISTA	
		2010	2011	2012	2013	2014
1763	TRANSF.CONVÊN.DOS MUNICÍPIOS E SUAS ENTIDADE				10	10
1764	TRANSF. DE CONVÊNIO DE INSTITUIÇÕES PRIVADAS			9.278.500	51.480.000	
1900	OUTRAS RECEITAS CORRENTES	3.245.768.558	4.029.599.526	4.003.298.647	5.795.787.501	4.165.247.939
1910	MULTAS E JUROS DE MORA	1.380.759.542	1.806.170.594	1.728.942.648	2.076.207.630	1.787.794.892
1911	MULTAS E JUROS DE MORA DOS TRIBUTOS	828.001.717	1.034.731.208	918.216.478	1.106.581.338	1.223.237.061
1912	MULTAS E JUROS DE MORA DAS CONTRIBUIÇÕES	1.701	498	3.916	10	120
1913	MULTAS E JUROS MORA DA DÍV.ATIVA DOS TRIBUTOS	178.224.804	323.862.751	338.792.604	406.304.647	217.334.081
1915	MULTA E JUROS DE MORA DA DÍVIDA ATIVA OUTRAS REC.				100	100
1919	MULTAS DE OUTRAS ORIGENS	374.531.320	447.576.137	471.929.651	563.321.535	347.223.530
1920	INDENIZAÇÕES E RESTITUIÇÕES	829.359.844	597.916.838	770.106.025	399.105.670	395.085.850
1921	INDENIZAÇÕES	116.383	23.528	2.184.294	130	34.918.320
1922	RESTITUIÇÕES	829.243.461	597.893.310	767.921.731	399.105.540	360.167.530
1930	RECEITA DA DÍVIDA ATIVA	280.364.377	480.061.012	671.322.882	712.957.874	549.705.734
1931	RECEITA DA DÍVIDA ATIVA TRIBUTÁRIA	271.938.498	469.576.460	659.166.611	699.298.714	533.334.894
1932	RECEITA DA DÍVIDA ATIVA NÃO TRIBUTÁRIA	8.425.879	10.484.552	12.156.271	13.659.160	16.370.840
1990	RECEITAS DIVERSAS	755.284.795	1.145.451.083	832.927.092	2.607.516.327	1.432.661.463
1990	RECEITAS DIVERSAS	755.284.795	1.145.451.083	832.927.092	2.607.516.327	1.432.661.463
2000	RECEITAS DE CAPITAL	4.504.981.864	1.330.558.260	1.852.949.382	6.654.720.331	10.767.059.618
2100	OPERAÇÕES DE CRÉDITO	1.587.822.603	1.196.759.419	790.014.014	5.716.440.030	9.298.620.000
2110	OPERAÇÕES DE CRÉDITO INTERNAS	335.278.215	111.083.947	321.177.107	2.639.090.000	5.171.483.000
2114	OPERAÇÕES DE CRÉDITO INTERNAS - CONTRATUAIS	335.278.215	111.083.947	321.177.107	2.639.090.000	5.171.483.000
2120	OPERAÇÕES DE CRÉDITO EXTERNAS	1.252.544.388	1.085.675.472	468.836.906	3.077.350.030	4.127.137.000
2123	OPERAÇÕES DE CRÉDITO EXTERNAS - CONTRATUAIS	1.252.544.388	1.085.675.472	468.836.906	3.077.350.030	4.127.137.000
2200	ALIENAÇÃO DE BENS	2.800.068.646	37.184.341	1.010.150.173	470.644.430	801.020.330
2210	ALIENAÇÃO DE BENS MÓVEIS	2.757.787.186	30.769.037	935.037.160	270.144.430	400.120.330
2211	ALIENAÇÃO DE TÍTULOS MOBILIÁRIOS				100	100
2219	ALIENAÇÃO DE OUTROS BENS MÓVEIS	2.757.787.186	30.769.037	935.037.160	270.144.330	400.120.230
2220	ALIENAÇÃO DE BENS IMÓVEIS	42.281.460	6.415.304	75.113.012	200.500.000	400.900.000
2229	ALIENAÇÃO DE OUTROS BENS IMÓVEIS	42.281.460	6.415.304	75.113.012	200.500.000	400.900.000
2300	AMORTIZAÇÃO DE EMPRÉSTIMOS			11.620.206	200	1.587.600
2300	AMORTIZAÇÃO DE EMPRÉSTIMOS			11.620.206	200	1.587.600
2300	AMORTIZAÇÃO DE EMPRÉSTIMOS			11.620.206	200	1.587.600
2400	TRANSFERÊNCIAS DE CAPITAL	117.090.615	96.614.499	41.164.990	467.635.461	665.831.478
2420	TRANSFERÊNCIAS INTERGOVERNAMENTAIS				110	18.021.200
2421	TRANSFERÊNCIAS DA UNIÃO				110	18.021.200
2440	TRANSFERÊNCIAS DO EXTERIOR	1.869.903	2.590.875	1.491.415	2.021.120	110
2440	TRANSFERÊNCIAS DO EXTERIOR	1.869.903	2.590.875	1.491.415	2.021.120	110
2470	TRANSFERÊNCIAS DE CONVÊNIO	115.220.712	94.023.624	39.673.575	465.614.231	647.810.168
2471	TRANSF. DE CONVÊNIO DA UNIÃO E SUAS ENTIDADES	115.220.712	94.023.624	39.673.575	465.614.231	647.810.168
2500	OUTRAS RECEITAS DE CAPITAL				210	210
2590	OUTRAS RECEITAS				210	210
2590	OUTRAS RECEITAS				210	210
TOTAL DA ADMINISTRAÇÃO DIRETA		126.104.555.993	135.183.604.745	144.355.222.167	162.625.655.831	177.941.731.374
AUTARQUIA		7.448.354.304	6.325.186.355	7.908.708.350	8.446.078.394	8.565.268.063
FUNDAÇÃO		831.128.985	922.429.629	927.969.982	910.690.972	903.287.245
EMPRESA DEPENDENTE		1.225.740.497	1.317.449.359	1.371.168.434	1.465.938.820	1.464.460.070
TOTAL DA ADMINISTRAÇÃO INDIRETA		9.505.223.786	8.565.065.343	10.207.846.767	10.822.708.186	10.933.015.378
TOTAL GERAL		135.609.779.779	143.748.670.088	154.563.068.934	173.448.364.017	188.874.746.752

Obs.: Descontados os valores Intraorçamentários

**QUADRO III
SUMÁRIO GERAL DA RECEITA POR FONTE**

Valores em R\$ 1,00

CÓD	FONTE	FONTE DE RECURSO	TIPO DE ADMINISTRAÇÃO				
			ADMINISTRAÇÃO DIRETA	AUTARQUIA	FUNDAÇÃO	EMPRESA DEPENDENTE	TOTAL
1000	RECEITAS CORRENTES		167.174.671.756	8.335.824.823	903.287.045	1.459.173.510	177.872.957.134
1100	RECEITA TRIBUTÁRIA		141.608.698.026	143.137.640			141.751.835.666
		TESOURO DO ESTADO	103.371.941.679				103.371.941.679
		VINCULADOS ESTADUAIS	38.222.254.947	72.879.950			38.295.134.897
		FUNDO ESPECIAL DE DESPESA	14.501.400				14.501.400
		PRÓPRIOS		70.257.690			70.257.690
1200	RECEITA DE CONTRIBUIÇÕES		18.813.010	5.087.365.314			5.106.178.324
		VINCULADOS ESTADUAIS	18.813.000				18.813.000
		FUNDO ESPECIAL DE DESPESA	10				10
		PRÓPRIOS		5.087.365.314			5.087.365.314
1300	RECEITA PATRIMONIAL		5.296.576.662	1.200.304.272	96.162.860	45.889.030	6.638.932.824
		TESOURO DO ESTADO	3.804.398.800				3.804.398.800
		VINCULADOS ESTADUAIS	14.004.020	15.600.020	3.300.000		32.904.040
		FUNDO ESPECIAL DE DESPESA	1.433.896.800				1.433.896.800
		PRÓPRIOS		1.174.359.922	85.692.650	45.888.930	1.305.941.502
		VINCULADOS FEDERAIS	44.277.042	10.344.330	7.170.210	100	61.791.682
1400	RECEITA AGROPECUÁRIA		6.087.600	1.076.410	11.192.790		18.356.800
		TESOURO DO ESTADO	300				300
		FUNDO ESPECIAL DE DESPESA	6.087.300				6.087.300
		PRÓPRIOS		1.076.410	11.192.790		12.269.200
1500	RECEITA INDUSTRIAL		2.943.620	30	207.853.650	1.897.000	212.694.300
		TESOURO DO ESTADO	400				400
		FUNDO ESPECIAL DE DESPESA	2.943.220				2.943.220
		PRÓPRIOS		30	207.853.650	1.897.000	209.750.680
1600	RECEITA DE SERVIÇOS		427.297.921	661.160.094	470.963.910	1.301.861.950	2.861.283.875
		TESOURO DO ESTADO	708.414				708.414
		VINCULADOS ESTADUAIS	112.943.247				112.943.247
		FUNDO ESPECIAL DE DESPESA	313.646.250				313.646.250
		PRÓPRIOS		661.160.084	470.963.910	1.301.861.950	2.433.985.944
		VINCULADOS FEDERAIS	10	10			20
1700	TRANSFERÊNCIAS CORRENTES		15.649.006.978	391.266.590	47.206.660	15.774.810	16.103.255.038
		TESOURO DO ESTADO	7.823.817.229				7.823.817.229
		VINCULADOS ESTADUAIS	486.909.338	10			486.909.348
		FUNDO ESPECIAL DE DESPESA	16.179.200				16.179.200
		PRÓPRIOS		37.832.120	70	10.006.000	47.838.190
		VINCULADOS FEDERAIS	7.322.101.211	353.434.460	47.206.590	5.768.810	7.728.511.071
1900	OUTRAS RECEITAS CORRENTES		4.165.247.939	851.514.473	69.907.175	93.750.720	5.180.420.307
		TESOURO DO ESTADO	3.079.742.735				3.079.742.735
		VINCULADOS ESTADUAIS	795.470.044	485.922.696	17.015.865	62.025.090	1.360.433.695
		FUNDO ESPECIAL DE DESPESA	290.035.140				290.035.140
		PRÓPRIOS		285.591.757	52.798.160	31.725.630	370.115.547
		VINCULADOS FEDERAIS	20	80.000.020	93.150		80.093.190
2000	RECEITAS DE CAPITAL		10.767.059.618	229.443.240	200	5.286.560	11.001.789.618
2100	OPERAÇÕES DE CRÉDITO		9.298.620.000	40		60	9.298.620.100
		OPERAÇÕES DE CRÉDITO	9.298.620.000	40		60	9.298.620.100
2200	ALIENAÇÃO DE BENS		801.020.330	1.440.120	100	10	802.460.560

**QUADRO III
SUMÁRIO GERAL DA RECEITA POR FONTE**

Valores em R\$ 1,00

CÓD	FONTE	FONTE DE RECURSO	TIPO DE ADMINISTRAÇÃO				TOTAL
			ADMINISTRAÇÃO DIRETA	AUTARQUIA	FUNDAÇÃO	EMPRESA DEPENDENTE	
2300	AMORTIZAÇÃO DE EMPRÉSTIMOS	TESOURO DO ESTADO	800.900.300				800.900.300
		FUNDO ESPECIAL DE DESPESA	120.030				120.030
		PRÓPRIOS		1.440.120	100	10	1.440.230
			1.587.600	1.522.020			3.109.620
2400	TRANSFERÊNCIAS DE CAPITAL	TESOURO DO ESTADO	1.587.600				1.587.600
		PRÓPRIOS		1.522.020			1.522.020
			665.831.478	200.986.490	100	5.286.490	872.104.558
2500	OUTRAS RECEITAS DE CAPITAL	TESOURO DO ESTADO	400				400
		FUNDO ESPECIAL DE DESPESA	10				10
		PRÓPRIOS		40			40
		VINCULADOS FEDERAIS	665.831.068	200.986.450	100	5.286.490	872.104.108
			210	25.494.570			25.494.780
		TESOURO DO ESTADO	200				200
		FUNDO ESPECIAL DE DESPESA	10				10
			25.494.570			25.494.570	

TESOURO DO ESTADO	118.883.098.057				118.883.098.057
VINCULADOS ESTADUAIS	39.650.394.596	574.402.676	20.315.865	62.025.090	40.307.138.227
FUNDO ESPECIAL DE DESPESA	2.077.409.370				2.077.409.370
PRÓPRIOS		7.346.100.077	828.501.330	1.391.379.520	9.565.980.927
VINCULADOS FEDERAIS	8.032.209.351	644.765.270	54.470.050	11.055.400	8.742.500.071
OPERAÇÕES DE CRÉDITO	9.298.620.000	40		60	9.298.620.100
TOTAL GERAL	177.941.731.374	8.565.268.063	903.287.245	1.464.460.070	188.874.746.752

Obs.: Descontados os valores das Receitas Intraorçamentárias.

RECEITA INTRAORÇAMENTÁRIA DA ADMINISTRAÇÃO DIRETA - FUNDES

7600 - RECEITAS INTRAORÇ. REC. DE SERV.- TESOIRO	64.749.056				64.749.056
--------------------------------------------------	------------	--	--	--	------------

QUADRO IV
RECEITA DOS ÓRGÃOS DA ADMINISTRAÇÃO INDIRETA POR FONTE

Valores em R\$ 1,00

CÓD	UNIDADE ORÇAMENTÁRIA / RECEITA	FONTE DE RECURSO					
		TESOURO DO ESTADO	VINCULADOS ESTADUAIS	PRÓPRIOS	VINCULADOS FEDERAIS	OPERAÇÕES DE CRÉDITO	TOTAL
08046	FUNDAÇÃO DESENVOLVIMENTO DA EDUCAÇÃO-FDE - FISCAL			436.996.306			436.996.306
	1300 RECEITA PATRIMONIAL			8.478.510			8.478.510
	1600 RECEITA DE SERVIÇOS			105.601.210			105.601.210
	1900 OUTRAS RECEITAS CORRENTES			2.496.000			2.496.000
	7600 RECEITAS INTRAORÇAMENTÁRIAS C/ REC.DE SERVIÇOS			200.689.472			200.689.472
	8500 OUTRAS RECEITAS DE CAPITAL			119.731.114			119.731.114
09045	FUND.REMÉDIO POPULAR CHOPIN TAV.LIMA-FURP - SEGURIDADE SOCIAL			191.620.010	80		191.620.090
	1300 RECEITA PATRIMONIAL			600.000	30		600.030
	1500 RECEITA INDUSTRIAL			190.000.000			190.000.000
	1700 TRANSFERÊNCIAS CORRENTES				20		20
	1900 OUTRAS RECEITAS CORRENTES			1.020.000	20		1.020.020
	2200 ALIENAÇÃO DE BENS			10			10
	2400 TRANSFERÊNCIAS DE CAPITAL				10		10
09046	FUNDAÇÃO ONCOCENTRO DE SÃO PAULO - SEGURIDADE SOCIAL			70	3.743.640		3.743.710
	1300 RECEITA PATRIMONIAL			10	182.610		182.620
	1600 RECEITA DE SERVIÇOS			10			10
	1700 TRANSFERÊNCIAS CORRENTES			10	3.467.940		3.467.950
	1900 OUTRAS RECEITAS CORRENTES			30	93.090		93.120
	2200 ALIENAÇÃO DE BENS			10			10
09047	FUND. PRÓ-SANGUE HEMOCENTRO DE SÃO PAULO - SEGURIDADE SOCIAL			3.292.140	33.564.410		36.856.550
	1300 RECEITA PATRIMONIAL			41.960	174.440		216.400
	1600 RECEITA DE SERVIÇOS			3.083.010			3.083.010
	1700 TRANSFERÊNCIAS CORRENTES			20	33.389.910		33.389.930
	1900 OUTRAS RECEITAS CORRENTES			167.150	40		167.190
	2400 TRANSFERÊNCIAS DE CAPITAL				20		20
09055	SUPERINT. DE CONTROLE DE ENDEMIAS - SUCEN - SEGURIDADE SOCIAL			43.990	6.057.760		6.101.750
	1300 RECEITA PATRIMONIAL			30	57.760		57.790
	1600 RECEITA DE SERVIÇOS			21.920			21.920
	1700 TRANSFERÊNCIAS CORRENTES				6.000.000		6.000.000
	1900 OUTRAS RECEITAS CORRENTES			22.040			22.040
09056	HOSP.CLÍNICAS FAC.MEDICINA RIB. PRETO-USP - SEGURIDADE SOCIAL			149.253	46.912.980		47.062.233
	1300 RECEITA PATRIMONIAL			5.713	112.960		118.673
	1600 RECEITA DE SERVIÇOS			1.540			1.540
	1700 TRANSFERÊNCIAS CORRENTES				46.800.020		46.800.020
	1900 OUTRAS RECEITAS CORRENTES			142.000			142.000
09057	HOSP.DAS CLÍNICAS FAC. DE MEDICINA DA USP - SEGURIDADE SOCIAL			1.063.812	35.412.280		36.476.092
	1300 RECEITA PATRIMONIAL			750.010	12.150		762.160
	1500 RECEITA INDUSTRIAL			20			20
	1600 RECEITA DE SERVIÇOS			300.010			300.010
	1700 TRANSFERÊNCIAS CORRENTES			20	35.400.020		35.400.040
	1900 OUTRAS RECEITAS CORRENTES			13.742			13.742
	2400 TRANSFERÊNCIAS DE CAPITAL			10	110		120
09059	HOSP.CLÍNICAS FAC.MEDICINA BOTUCATU-HCFMB - SEGURIDADE SOCIAL			2.790.040	80		2.790.120
	1300 RECEITA PATRIMONIAL			18.000	40		18.040
	1600 RECEITA DE SERVIÇOS			1.620.020			1.620.020
	1700 TRANSFERÊNCIAS CORRENTES			1.140.010	20		1.140.030
	1900 OUTRAS RECEITAS CORRENTES			12.010			12.010
	2400 TRANSFERÊNCIAS DE CAPITAL				20		20
10046	UNIVERSIDADE VIRTUAL DO ESTADO SP-UNIVESP - FISCAL			20			20

QUADRO IV
RECEITA DOS ÓRGÃOS DA ADMINISTRAÇÃO INDIRETA POR FONTE

Valores em R\$ 1,00

CÓD	UNIDADE ORÇAMENTÁRIA / RECEITA	FONTE DE RECURSO					
		TESOURO DO ESTADO	VINCULADOS ESTADUAIS	PRÓPRIOS	VINCULADOS FEDERAIS	OPERAÇÕES DE CRÉDITO	TOTAL
10047	1300 RECEITA PATRIMONIAL			10			10
	1600 RECEITA DE SERVIÇOS			10			10
	FUNDAÇÃO AMPARO PESQUISA ESTADO SP-FAPESP - FISCAL			72.758.430	15.809.630		88.568.060
	1300 RECEITA PATRIMONIAL			64.567.240	6.568.800		71.136.040
	1700 TRANSFERÊNCIAS CORRENTES				9.240.820		9.240.820
	1900 OUTRAS RECEITAS CORRENTES			8.191.170			8.191.170
	2200 ALIENAÇÃO DE BENS			20			20
10058	2400 TRANSFERÊNCIAS DE CAPITAL				10		10
	UNIVERSIDADE DE SÃO PAULO - USP - FISCAL	519.554.004		422.080.230	260		941.634.494
	1300 RECEITA PATRIMONIAL			306.023.340	100		306.023.440
	1600 RECEITA DE SERVIÇOS			94.991.240			94.991.240
	1700 TRANSFERÊNCIAS CORRENTES			7.732.070	100		7.732.170
	1900 OUTRAS RECEITAS CORRENTES			12.269.330			12.269.330
	2200 ALIENAÇÃO DE BENS			20			20
10059	2400 TRANSFERÊNCIAS DE CAPITAL			10	60		70
	2500 OUTRAS RECEITAS DE CAPITAL			1.064.220			1.064.220
	7600 RECEITAS INTRAORÇAMENTÁRIAS C/ REC.DE SERVIÇOS	519.554.004					519.554.004
	UNIVERSIDADE ESTADUAL DE CAMPINAS-UNICAMP - FISCAL	431.075.133		521.113.960	30.000.000		982.189.093
	1300 RECEITA PATRIMONIAL			77.900.030	3.200.000		81.100.030
	1400 RECEITA AGROPECUÁRIA			236.400			236.400
	1600 RECEITA DE SERVIÇOS			441.305.520			441.305.520
10061	1700 TRANSFERÊNCIAS CORRENTES				26.799.980		26.799.980
	1900 OUTRAS RECEITAS CORRENTES			1.672.000			1.672.000
	2200 ALIENAÇÃO DE BENS			10			10
	2400 TRANSFERÊNCIAS DE CAPITAL				20		20
	7600 RECEITAS INTRAORÇAMENTÁRIAS C/ REC.DE SERVIÇOS	431.075.133					431.075.133
	UNIV. EST. "JÚLIO DE MESQUITA FILHO"- UNESP - FISCAL	12.854.729		186.130.050	45.600.000	40	244.584.819
	1300 RECEITA PATRIMONIAL			49.210.010	3.600.000		52.810.010
10063	1400 RECEITA AGROPECUÁRIA			840.000			840.000
	1600 RECEITA DE SERVIÇOS			9.000.000			9.000.000
	1700 TRANSFERÊNCIAS CORRENTES			3.600.020	18.000.000		21.600.020
	1900 OUTRAS RECEITAS CORRENTES			122.040.010			122.040.010
	2100 OPERAÇÕES DE CRÉDITO					40	40
	2200 ALIENAÇÃO DE BENS			1.440.010			1.440.010
	2400 TRANSFERÊNCIAS DE CAPITAL				24.000.000		24.000.000
10065	7600 RECEITAS INTRAORÇAMENTÁRIAS C/ REC.DE SERVIÇOS	12.854.729					12.854.729
	CENTRO EDUCAÇÃO TECNOL PAULA SOUZA- CEETEPS - FISCAL			45.776.440	48.372.070		94.148.510
	1300 RECEITA PATRIMONIAL			132.000	372.020		504.020
	1400 RECEITA AGROPECUÁRIA			10			10
	1600 RECEITA DE SERVIÇOS			45.642.000			45.642.000
	1700 TRANSFERÊNCIAS CORRENTES			20	38.000.030		38.000.050
	1900 OUTRAS RECEITAS CORRENTES			2.400			2.400
10065	2200 ALIENAÇÃO DE BENS			10			10
	2400 TRANSFERÊNCIAS DE CAPITAL				10.000.020		10.000.020
	FACULDADE DE MEDICINA DE MARÍLIA-FAMEMA - FISCAL	72.191.308		100.860	240		72.292.408

QUADRO IV
RECEITA DOS ÓRGÃOS DA ADMINISTRAÇÃO INDIRETA POR FONTE

Valores em R\$ 1,00

CÓD	UNIDADE ORÇAMENTÁRIA / RECEITA	FONTE DE RECURSO					TOTAL
		TESOURO DO ESTADO	VINCULADOS ESTADUAIS	PRÓPRIOS	VINCULADOS FEDERAIS	OPERAÇÕES DE CRÉDITO	
	1300 RECEITA PATRIMONIAL			10.810	120		10.930
	1600 RECEITA DE SERVIÇOS			90.010			90.010
	1700 TRANSFERÊNCIAS CORRENTES			20	20		40
	1900 OUTRAS RECEITAS CORRENTES			10			10
	2400 TRANSFERÊNCIAS DE CAPITAL			10	100		110
	7600 RECEITAS INTRAORÇAMENTÁRIAS C/ REC.DE SERVIÇOS	67.191.308					67.191.308
	8500 OUTRAS RECEITAS DE CAPITAL	5.000.000					5.000.000
10066	FAC.DE MEDICINA DE SÃO JOSÉ DO RIO PRETO - FISCAL	42.016.346		285.190	108.770		42.410.306
	1300 RECEITA PATRIMONIAL			25.200	8.690		33.890
	1500 RECEITA INDUSTRIAL			10			10
	1600 RECEITA DE SERVIÇOS			255.500			255.500
	1700 TRANSFERÊNCIAS CORRENTES			20	100.030		100.050
	1900 OUTRAS RECEITAS CORRENTES			4.450			4.450
	2200 ALIENAÇÃO DE BENS			10			10
	2400 TRANSFERÊNCIAS DE CAPITAL				50		50
	7600 RECEITAS INTRAORÇAMENTÁRIAS C/ REC.DE SERVIÇOS	39.016.346					39.016.346
	8500 OUTRAS RECEITAS DE CAPITAL	3.000.000					3.000.000
10067	JUNTA COMERCIAL DO ESTADO DE SP - JUCESP - FISCAL		47.063.000				47.063.000
	1100 RECEITA TRIBUTÁRIA		47.062.990				47.062.990
	1300 RECEITA PATRIMONIAL		10				10
10091	INSTITUTO DE PESQUISAS TECNOLÓGICAS - IPT - FISCAL	5.000.000		84.780.480	19.441.280	40	109.221.800
	1300 RECEITA PATRIMONIAL			312.000	50		312.050
	1500 RECEITA INDUSTRIAL			1.897.000			1.897.000
	1600 RECEITA DE SERVIÇOS			77.000.000			77.000.000
	1700 TRANSFERÊNCIAS CORRENTES				5.768.760		5.768.760
	1900 OUTRAS RECEITAS CORRENTES			5.571.480			5.571.480
	2100 OPERAÇÕES DE CRÉDITO					20	20
	2400 TRANSFERÊNCIAS DE CAPITAL				5.286.470		5.286.470
	8500 OUTRAS RECEITAS DE CAPITAL	5.000.000			8.386.000	20	13.386.020
12045	FUND.PADRE ANCHIETA-RÁDIO E TV EDUCATIVAS - FISCAL			105.039.480			105.039.480
	1300 RECEITA PATRIMONIAL			20			20
	1600 RECEITA DE SERVIÇOS			105.039.360			105.039.360
	1900 OUTRAS RECEITAS CORRENTES			90			90
	2200 ALIENAÇÃO DE BENS			10			10
12046	FUNDAÇÃO MEMORIAL DA AMÉRICA LATINA - FISCAL			2.375.230			2.375.230
	1300 RECEITA PATRIMONIAL			2.311.300			2.311.300
	1500 RECEITA INDUSTRIAL			3.870			3.870
	1600 RECEITA DE SERVIÇOS			20			20
	1700 TRANSFERÊNCIAS CORRENTES			20			20
	1900 OUTRAS RECEITAS CORRENTES			60.010			60.010
	2200 ALIENAÇÃO DE BENS			10			10
16055	DEPARTAMENTO DE ESTRADAS DE RODAGEM - DER - FISCAL		499.868.990	587.764.950	150.300.040		1.237.933.980
	1100 RECEITA TRIBUTÁRIA		16.960				16.960
	1300 RECEITA PATRIMONIAL		15.600.000	483.832.710	300.020		499.732.730
	1600 RECEITA DE SERVIÇOS			18.072.000			18.072.000
	1700 TRANSFERÊNCIAS CORRENTES				10		10
	1900 OUTRAS RECEITAS CORRENTES		484.252.030	85.860.220			570.112.250
	2200 ALIENAÇÃO DE BENS			20			20
	2400 TRANSFERÊNCIAS DE CAPITAL				150.000.010		150.000.010
16056	DEPARTAMENTO AEROVIÁRIO DO ESTADO-DAESP - FISCAL		10	25.296.070	25.464.040		50.760.120

QUADRO IV
RECEITA DOS ÓRGÃOS DA ADMINISTRAÇÃO INDIRETA POR FONTE

Valores em R\$ 1,00

CÓD	UNIDADE ORÇAMENTÁRIA / RECEITA	FONTE DE RECURSO					TOTAL
		TESOURO DO ESTADO	VINCULADOS ESTADUAIS	PRÓPRIOS	VINCULADOS FEDERAIS	OPERAÇÕES DE CRÉDITO	
	1300 RECEITA PATRIMONIAL			25.188.010	840.010		26.028.020
	1600 RECEITA DE SERVIÇOS			10			10
	1700 TRANSFERÊNCIAS CORRENTES				24.624.000		24.624.000
	1900 OUTRAS RECEITAS CORRENTES		10	108.040			108.050
	2400 TRANSFERÊNCIAS DE CAPITAL			10	30		40
16057	AGÊNCIA REGULADORA DE TRANSPORTES-ARTESP - FISCAL			224.687.050	20.410		224.707.460
	1300 RECEITA PATRIMONIAL			194.088.000	20.400		194.108.400
	1600 RECEITA DE SERVIÇOS			30.599.030	10		30.599.040
	1900 OUTRAS RECEITAS CORRENTES			20			20
17046	FUND.PROTEÇÃO DEFESA DO CONSUMIDOR-PROCON - FISCAL		20.315.865	18.900.000	50		39.215.915
	1300 RECEITA PATRIMONIAL		3.300.000	1.939.190	20		5.239.210
	1600 RECEITA DE SERVIÇOS			30.000			30.000
	1700 TRANSFERÊNCIAS CORRENTES			10	10		20
	1900 OUTRAS RECEITAS CORRENTES		17.015.865	16.930.800			33.946.665
	2400 TRANSFERÊNCIAS DE CAPITAL				20		20
17047	FUND. INSTITUTO DE TERRAS JOSÉ G.SILVA- ITESP - FISCAL			972.670	1.347.870		2.320.540
	1300 RECEITA PATRIMONIAL			120.000	240.040		360.040
	1500 RECEITA INDUSTRIAL			20			20
	1600 RECEITA DE SERVIÇOS			852.560			852.560
	1700 TRANSFERÊNCIAS CORRENTES				1.107.810		1.107.810
	1900 OUTRAS RECEITAS CORRENTES			80			80
	2200 ALIENAÇÃO DE BENS			10			10
	2400 TRANSFERÊNCIAS DE CAPITAL				20		20
17048	FUND.AT.SOCIOEDUC. ADOLESCENTE-FUNDAÇÃO CASA - SEGURIDADE SOCIAL	159.758.349		1.018.230	4.250		160.780.829
	1300 RECEITA PATRIMONIAL			123.000	4.220		127.220
	1600 RECEITA DE SERVIÇOS			12.000			12.000
	1700 TRANSFERÊNCIAS CORRENTES			10	30		40
	1900 OUTRAS RECEITAS CORRENTES			883.210			883.210
	2200 ALIENAÇÃO DE BENS			10			10
	7600 RECEITAS INTRAORÇAMENTÁRIAS C/ REC.DE SERVIÇOS	159.758.349					159.758.349
17055	INST.MEDICINA SOCIAL E CRIMINOLOGIA-IMESC - FISCAL			13.209.100			13.209.100
	1300 RECEITA PATRIMONIAL			600.000			600.000
	1600 RECEITA DE SERVIÇOS			12.609.070			12.609.070
	1900 OUTRAS RECEITAS CORRENTES			30			30
17056	INSTITUTO PESOS E MEDIDAS EST.SP-IPEM/SP - FISCAL			1.219.030	148.582.210		149.801.240
	1300 RECEITA PATRIMONIAL			60.010	1.520.000		1.580.010
	1600 RECEITA DE SERVIÇOS			740.600			740.600
	1700 TRANSFERÊNCIAS CORRENTES				147.062.190		147.062.190
	1900 OUTRAS RECEITAS CORRENTES			418.420	20		418.440
18058	CAIXA BENEFICENTE DA POLÍCIA MILITAR - SEGURIDADE SOCIAL			210.508.830			210.508.830
	1200 RECEITA DE CONTRIBUIÇÕES			182.400.000			182.400.000
	1300 RECEITA PATRIMONIAL			4.080.000			4.080.000
	1600 RECEITA DE SERVIÇOS			14.400			14.400
	1900 OUTRAS RECEITAS CORRENTES			24.014.410			24.014.410
	2200 ALIENAÇÃO DE BENS			10			10
	2300 AMORTIZAÇÃO DE EMPRÉSTIMOS			10			10
20058	INST. DE PAGAMENTOS ESPECIAIS DE SP-IPESP - SEGURIDADE SOCIAL			21.263.030			21.263.030

QUADRO IV
RECEITA DOS ÓRGÃOS DA ADMINISTRAÇÃO INDIRETA POR FONTE

Valores em R\$ 1,00

CÓD	UNIDADE ORÇAMENTÁRIA / RECEITA	FONTE DE RECURSO					
		TESOURO DO ESTADO	VINCULADOS ESTADUAIS	PRÓPRIOS	VINCULADOS FEDERAIS	OPERAÇÕES DE CRÉDITO	TOTAL
	1300 RECEITA PATRIMONIAL			2.174.210			2.174.210
	1600 RECEITA DE SERVIÇOS			3.207.410			3.207.410
	1900 OUTRAS RECEITAS CORRENTES			14.359.400			14.359.400
	2200 ALIENAÇÃO DE BENS			10			10
	2300 AMORTIZAÇÃO DE EMPRÉSTIMOS			1.522.000			1.522.000
20060	CARTEIRA PREVIDÊNCIA DOS ECONOMISTAS SP - SEGURIDADE SOCIAL			10.160			10.160
	1200 RECEITA DE CONTRIBUIÇÕES			20			20
	1300 RECEITA PATRIMONIAL			10.120			10.120
	1900 OUTRAS RECEITAS CORRENTES			20			20
20065	SÃO PAULO PREVIDÊNCIA - SPPREV - SEGURIDADE SOCIAL		10	24.527.219.308	80.000.000		24.607.219.318
	1200 RECEITA DE CONTRIBUIÇÕES			4.187.020.754			4.187.020.754
	1300 RECEITA PATRIMONIAL			4.903.039			4.903.039
	1600 RECEITA DE SERVIÇOS			71.934			71.934
	1900 OUTRAS RECEITAS CORRENTES		10	13.610.815	80.000.000		93.610.825
	2200 ALIENAÇÃO DE BENS			10			10
	7200 RECEITAS INTRAORÇAMENTÁRIAS COM REC DE CONTRIB			20.213.859.289			20.213.859.289
	7600 RECEITAS INTRAORÇAMENTÁRIAS C/ REC.DE SERVIÇOS			100.551.372			100.551.372
	7900 RECEITAS INTRAORÇAMENTÁRIAS COM OUTRAS REC.COR.			7.202.085			7.202.085
	8200 ALIENACAO DE BENS			10			10
23055	SUP. TRABALHO ARTESANAL NAS COMUNIDADES SUTACO - FISCAL		10	1.234.900			1.234.910
	1300 RECEITA PATRIMONIAL			24.620			24.620
	1600 RECEITA DE SERVIÇOS			780.000			780.000
	1700 TRANSFERÊNCIAS CORRENTES			10			10
	1900 OUTRAS RECEITAS CORRENTES		10	20			30
	2500 OUTRAS RECEITAS DE CAPITAL			430.250			430.250
26045	FUND. P/ CONSERVAÇÃO E PRODUÇÃO FLORESTAL - FISCAL			15.000.000			15.000.000
	1300 RECEITA PATRIMONIAL			1.416.000			1.416.000
	1400 RECEITA AGROPECUÁRIA			10.830.780			10.830.780
	1600 RECEITA DE SERVIÇOS			2.200.010			2.200.010
	1900 OUTRAS RECEITAS CORRENTES			553.210			553.210
26046	FUNDAÇÃO PARQUE ZOOLOGICO DE SÃO PAULO - FISCAL			23.715.620			23.715.620
	1300 RECEITA PATRIMONIAL			3.636.000			3.636.000
	1400 RECEITA AGROPECUÁRIA			362.010			362.010
	1600 RECEITA DE SERVIÇOS			19.135.590			19.135.590
	1900 OUTRAS RECEITAS CORRENTES			582.020			582.020
26097	CETESB - COMPANHIA AMBIENTAL DO ESTADO - FISCAL	24.000.000	62.025.090	154.379.310	120		240.404.520
	1300 RECEITA PATRIMONIAL			566.610	20		566.630
	1600 RECEITA DE SERVIÇOS			117.652.600			117.652.600
	1700 TRANSFERÊNCIAS CORRENTES			10.006.000	20		10.006.020
	1900 OUTRAS RECEITAS CORRENTES		62.025.090	26.154.100			88.179.190
	2400 TRANSFERÊNCIAS DE CAPITAL				20		20
	8500 OUTRAS RECEITAS DE CAPITAL	24.000.000			60		24.000.060
29045	FUNDAÇÃO PREFEITO FARIA LIMA - CEPAM - FISCAL			7.452.010			7.452.010
	1300 RECEITA PATRIMONIAL			180.010			180.010
	1600 RECEITA DE SERVIÇOS			6.815.090			6.815.090
	1900 OUTRAS RECEITAS CORRENTES			456.900			456.900
	2200 ALIENAÇÃO DE BENS			10			10
29048	FUND.SISTEMA ESTADUAL ANÁLISE DE DADOS -SEADE - FISCAL			10.000.390			10.000.390

QUADRO IV
RECEITA DOS ÓRGÃOS DA ADMINISTRAÇÃO INDIRETA POR FONTE

Valores em R\$ 1,00

CÓD	UNIDADE ORÇAMENTÁRIA / RECEITA	FONTE DE RECURSO					
		TESOURO DO ESTADO	VINCULADOS ESTADUAIS	PRÓPRIOS	VINCULADOS FEDERAIS	OPERAÇÕES DE CRÉDITO	TOTAL
	1300 RECEITA PATRIMONIAL			276.350			276.350
	1600 RECEITA DE SERVIÇOS			9.270.020			9.270.020
	1900 OUTRAS RECEITAS CORRENTES			454.010			454.010
	2200 ALIENAÇÃO DE BENS			10			10
29057	DEPARTAMENTO ESTADUAL DE TRÂNSITO-DETRAN - FISCAL		27.470.656	23.322.600			50.793.256
	1100 RECEITA TRIBUTÁRIA		25.800.000				25.800.000
	1300 RECEITA PATRIMONIAL		10	10			20
	1700 TRANSFERÊNCIAS CORRENTES		10	23.322.580			23.322.590
	1900 OUTRAS RECEITAS CORRENTES		1.670.636	10			1.670.646
37092	CIA. PAULISTA DE TRENS METROPOLITANOS-CPTM - FISCAL	610.791.000		1.148.722.960		482.000.040	2.241.514.000
	1300 RECEITA PATRIMONIAL			44.812.900			44.812.900
	1600 RECEITA DE SERVIÇOS			1.103.910.020			1.103.910.020
	1900 OUTRAS RECEITAS CORRENTES			30			30
	2100 OPERAÇÕES DE CRÉDITO					20	20
	2200 ALIENAÇÃO DE BENS			10			10
	8500 OUTRAS RECEITAS DE CAPITAL	610.791.000				482.000.020	1.092.791.020
38045	FUND. PROF. DR. MANOEL PEDRO PIMENTEL-FUNAP - FISCAL			38.480.870	40		38.480.910
	1300 RECEITA PATRIMONIAL			231.840	20		231.860
	1500 RECEITA INDUSTRIAL			17.849.760			17.849.760
	1600 RECEITA DE SERVIÇOS			1.725.000			1.725.000
	1700 TRANSFERÊNCIAS CORRENTES				20		20
	1900 OUTRAS RECEITAS CORRENTES			18.674.270			18.674.270
39055	DEPTO. DE ÁGUAS E ENERGIA ELÉTRICA - DAEE - FISCAL			36.105.580	16.986.040		53.091.620
	1300 RECEITA PATRIMONIAL			3.420.310	20		3.420.330
	1600 RECEITA DE SERVIÇOS			240.020			240.020
	1700 TRANSFERÊNCIAS CORRENTES				10		10
	1900 OUTRAS RECEITAS CORRENTES			8.445.150			8.445.150
	2200 ALIENAÇÃO DE BENS			10			10
	2300 AMORTIZAÇÃO DE EMPRÉSTIMOS			10			10
	2400 TRANSFERÊNCIAS DE CAPITAL				16.986.010		16.986.010
	2500 OUTRAS RECEITAS DE CAPITAL			24.000.080			24.000.080
44047	FUND. DESENVOLVIMENTO ADMINISTRATIVO - FUNDAP - FISCAL			221.300.440	80		221.300.520
	1300 RECEITA PATRIMONIAL			1.771.210	30		1.771.240
	1600 RECEITA DE SERVIÇOS			217.200.020			217.200.020
	1700 TRANSFERÊNCIAS CORRENTES				30		30
	1900 OUTRAS RECEITAS CORRENTES			2.329.210			2.329.210
	2400 TRANSFERÊNCIAS DE CAPITAL				20		20
44058	INST. ASSIST. MÉDICA SERVIDOR PÚBLICO- IAMSPE - SEGURIDADE SOCIAL			726.089.400	1.288.060		727.377.460
	1200 RECEITA DE CONTRIBUIÇÕES			717.944.540			717.944.540
	1300 RECEITA PATRIMONIAL			4.995.000	30		4.995.030
	1600 RECEITA DE SERVIÇOS			752.730			752.730
	1700 TRANSFERÊNCIAS CORRENTES			10	1.288.020		1.288.030
	1900 OUTRAS RECEITAS CORRENTES			2.397.120			2.397.120
	2400 TRANSFERÊNCIAS DE CAPITAL				10		10
48055	AGÊNCIA METROPOLITANA BAIXADA SANTISTA - AGEM - FISCAL			2.151.960	20		2.151.980
	1300 RECEITA PATRIMONIAL			287.540	10		287.550
	1600 RECEITA DE SERVIÇOS			725.100			725.100
	1700 TRANSFERÊNCIAS CORRENTES			939.310	10		939.320
	1900 OUTRAS RECEITAS CORRENTES			200.000			200.000
	2500 OUTRAS RECEITAS DE CAPITAL			10			10
48056	AGÊNCIA METROPOLITANA DE CAMPINAS - AGEMCAMP - FISCAL			144.070			144.070

QUADRO IV
RECEITA DOS ÓRGÃOS DA ADMINISTRAÇÃO INDIRETA POR FONTE

Valores em R\$ 1,00

CÓD	UNIDADE ORÇAMENTÁRIA / RECEITA	FONTE DE RECURSO					
		TESOURO DO ESTADO	VINCULADOS ESTADUAIS	PRÓPRIOS	VINCULADOS FEDERAIS	OPERAÇÕES DE CRÉDITO	TOTAL
48090	1300 RECEITA PATRIMONIAL			24.000			24.000
	1600 RECEITA DE SERVIÇOS			120.000			120.000
	1700 TRANSFERÊNCIAS CORRENTES			30			30
	1900 OUTRAS RECEITAS CORRENTES			30			30
	2500 OUTRAS RECEITAS DE CAPITAL			10			10
	EMPRESA PLANEJAMENTO METROPOLITANO - EMLASA - FISCAL	5.000.000			3.496.730		40
49055	1300 RECEITA PATRIMONIAL			197.400			197.400
	1600 RECEITA DE SERVIÇOS			3.299.320			3.299.320
	1900 OUTRAS RECEITAS CORRENTES			10			10
	2100 OPERAÇÕES DE CRÉDITO					20	20
	8500 OUTRAS RECEITAS DE CAPITAL	5.000.000				20	5.000.020
	AGÊNCIA REGUL.SANEAMENTO E ENERGIA-ARSESP - FISCAL			87.952.970	9.660.010		97.612.980
	1100 RECEITA TRIBUTÁRIA			70.257.690			70.257.690
	1300 RECEITA PATRIMONIAL			16.597.200	300.000		16.897.200
	1600 RECEITA DE SERVIÇOS			20			20
	1700 TRANSFERÊNCIAS CORRENTES			1.098.000	9.360.000		10.458.000
50090	2400 TRANSFERÊNCIAS DE CAPITAL				10		10
	COMPANHIA PAULISTA EVENTOS E TURISMO - CPETUR - FISCAL			40	120		160
	1300 RECEITA PATRIMONIAL			20	30		50
	1600 RECEITA DE SERVIÇOS			10			10
	1700 TRANSFERÊNCIAS CORRENTES				30		30
	1900 OUTRAS RECEITAS CORRENTES			10			10
8500 OUTRAS RECEITAS DE CAPITAL				60		60	
TOTAL FISCAL		1.722.482.520	656.743.621	4.522.945.996	511.693.300	482.000.160	7.895.865.597
TOTAL SEGURIDADE SOCIAL		159.758.349	10	25.685.068.273	206.983.540		26.051.810.172
TOTAL GERAL		1.882.240.869	656.743.631	30.208.014.269	718.676.840	482.000.160	33.947.675.769


CÓDIGO RECEITA / ESPECIFICAÇÃO	TESOURO DO ESTADO	VINCULADOS ESTADUAIS	PRÓPRIOS	VINCULADOS FEDERAIS	OPERAÇÕES DE CRÉDITO	TOTAL
1000 RECEITAS CORRENTES		656.743.631	9.537.524.067	504.017.680		10.698.285.378
1100 RECEITA TRIBUTÁRIA		72.879.950	70.257.690			143.137.640
1200 RECEITA DE CONTRIBUIÇÕES			5.087.365.314			5.087.365.314
1300 RECEITA PATRIMONIAL		18.900.020	1.305.941.502	17.514.640		1.342.356.162
1400 RECEITA AGROPECUÁRIA			12.269.200			12.269.200
1500 RECEITA INDUSTRIAL			209.750.680			209.750.680
1600 RECEITA DE SERVIÇOS			2.433.985.944	10		2.433.985.954
1700 TRANSFERÊNCIAS CORRENTES		10	47.838.190	406.409.860		454.248.060
1900 OUTRAS RECEITAS CORRENTES		564.963.651	370.115.547	80.093.170		1.015.172.368
2000 RECEITAS DE CAPITAL			28.456.860	206.273.040	100	234.730.000
2100 OPERAÇÕES DE CRÉDITO					100	100
2200 ALIENAÇÃO DE BENS			1.440.230			1.440.230
2300 AMORTIZAÇÃO DE EMPRÉSTIMOS			1.522.020			1.522.020
2400 TRANSFERÊNCIAS DE CAPITAL			40	206.273.040		206.273.080
2500 OUTRAS RECEITAS DE CAPITAL			25.494.570			25.494.570
TOTAL		656.743.631	9.565.980.927	710.290.720	100	10.933.015.378

QUADRO IV
RECEITA DOS ÓRGÃOS DA ADMINISTRAÇÃO INDIRETA POR FONTE

Valores em R\$ 1,00

CÓDIGO RECEITA / ESPECIFICAÇÃO	TESOURO DO ESTADO	VINCULADOS ESTADUAIS	PRÓPRIOS	VINCULADOS FEDERAIS	OPERAÇÕES DE CRÉDITO	TOTAL
7000 RECEITAS CORRENTES - INTRAORÇAMENTARIAS	1.229.449.869		20.522.302.218			21.751.752.087
7200 RECEITAS INTRAORÇAMENTÁRIAS COM REC DE CONTRIB			20.213.859.289			20.213.859.289
7600 RECEITAS INTRAORÇAMENTÁRIAS C/ REC.DE SERVIÇOS	1.229.449.869		301.240.844			1.530.690.713
7900 RECEITAS INTRAORÇAMENTÁRIAS COM OUTRAS REC.COR.			7.202.085			7.202.085
8000 RECEITAS DE CAPITAL - INTRAORÇAMENTARIAS	652.791.000		119.731.124	8.386.120	482.000.060	1.262.908.304
8200 ALIENACAO DE BENS			10			10
8500 OUTRAS RECEITAS DE CAPITAL	652.791.000		119.731.114	8.386.120	482.000.060	1.262.908.294
TOTAL DAS RECEITAS INTRAORÇAMENTÁRIAS	1.882.240.869		20.642.033.342	8.386.120	482.000.060	23.014.660.391
TOTAL GERAL	1.882.240.869	656.743.631	30.208.014.269	718.676.840	482.000.160	33.947.675.769

3.3 - QUADROS CONSOLIDADOS DA DESPESA



QUADRO V
EVOLUÇÃO DA DESPESA POR CATEGORIA ECONÔMICA E GRUPO DE DESPESA
2010 a 2014

Valores em R\$ 1,00

DESPESA	REALIZADA			FIXADA	
	2010	2011	2012	2013	2014
DESPESAS CORRENTES	126.050.054.074	140.642.804.503	156.162.935.936	168.276.966.890	184.898.458.970
PESSOAL E ENCARGOS SOCIAIS	46.542.501.423	51.416.486.588	57.978.305.905	83.779.542.449	93.411.223.758
OUTRAS DESPESAS CORRENTES	73.291.517.683	82.125.362.092	90.483.251.824	75.944.468.364	81.795.273.582
JUROS E ENCARGOS DA DIVIDA	6.216.034.968	7.100.955.822	7.701.378.207	8.552.956.077	9.691.961.630
DESPESAS DE CAPITAL	19.827.501.202	18.286.349.218	16.081.007.105	23.651.375.941	25.910.520.049
INVESTIMENTOS	12.641.410.031	9.684.420.890	8.101.099.083	13.965.237.200	15.202.381.728
INVERSOES FINANCEIRAS	3.534.920.112	4.463.985.929	3.197.012.316	4.562.799.556	5.046.702.600
AMORTIZACAO DE DIVIDA	3.651.171.060	4.137.942.398	4.782.895.706	5.123.339.185	5.661.435.721
RESERVA DE CONTINGENCIA				10.000.000	10.000.000
RESERVA DE CONTINGENCIA				10.000.000	10.000.000
SUBTOTAL	145.877.555.276	158.929.153.720	172.243.943.041	191.938.342.831	210.818.979.019
DESPESA INTRAORÇAMENTÁRIA	(12.584.780.580)	(14.456.518.976)	(17.440.328.961)	(18.489.978.774)	(21.944.232.267)
TOTAL	133.292.774.695	144.472.634.744	154.803.614.080	173.448.364.057	188.874.746.752

Excluídos da Administração Direta os valores referentes às subvenções e receitas próprias das empresas dependentes.

QUADRO VI
DESPESA POR CATEGORIA ECONÔMICA, GRUPO DE DESPESA E FONTE DE RECURSO
SEGUNDO OS ORÇAMENTOS

Valores em R\$ 1,00

TIPO DE ADMINISTRAÇÃO ESFERA/CATEGORIA/GRUPO	FONTE DE RECURSO						
	TESOURO DO ESTADO	VINCULADOS ESTADUAIS	FUNDO ESPECIAL DE DESPESA	PRÓPRIOS	VINCULADOS FEDERAIS	OPERAÇÕES DE CRÉDITO	TOTAL
ADMINISTRAÇÃO DIRETA	99.945.757.781	39.650.394.596	2.077.409.370		8.032.209.277	4.909.098.487	154.614.869.511
FISCAL	86.571.825.242	39.634.294.596	2.064.350.520		3.751.424.257	4.821.541.487	136.843.436.102
DESPESAS CORRENTES	75.693.357.081	39.320.809.248	1.650.533.259		2.756.692.878	59.934.119	119.481.326.585
1-PESSOAL E ENCARGOS SOCIAIS	50.582.772.247	288.775.538	86.563.619				50.958.111.404
2-JUROS E ENCARGOS DA DIVIDA	9.670.629.664					1.204.386	9.671.834.050
3-OUTRAS DESPESAS CORRENTES	15.439.955.170	39.032.033.710	1.563.969.640		2.756.692.878	58.729.733	58.851.381.131
DESPESAS DE CAPITAL	10.878.468.161	313.485.348	413.817.261		994.731.379	4.761.607.368	17.362.109.517
4-INVESTIMENTOS	2.898.289.985	313.485.348	369.735.261		994.731.349	2.142.123.808	6.718.365.751
5-INVERSOES FINANCEIRAS	2.381.727.010		44.082.000		30	2.619.483.560	5.045.292.600
6-AMORTIZACAO DE DIVIDA	5.598.451.166						5.598.451.166
SEGURIDADE SOCIAL	13.373.932.539	16.100.000	13.058.850		4.280.785.020	87.557.000	17.771.433.409
DESPESAS CORRENTES	12.997.196.529	16.100.000	12.058.750		4.236.411.646	5.447.100	17.267.214.025
1-PESSOAL E ENCARGOS SOCIAIS	4.164.498.204				568.719.544		4.733.217.748
3-OUTRAS DESPESAS CORRENTES	8.832.698.325	16.100.000	12.058.750		3.667.692.102	5.447.100	12.533.996.277
DESPESAS DE CAPITAL	376.736.010		1.000.100		44.373.374	82.109.900	504.219.384
4-INVESTIMENTOS	376.726.010		1.000.100		44.373.374	82.109.900	504.209.384
5-INVERSOES FINANCEIRAS	10.000						10.000
ADMINISTRAÇÃO INDIRETA	20.229.539.201	656.743.631		30.208.014.269	710.290.794	4.389.521.613	56.194.109.508
FISCAL	17.087.056.497	656.743.621		4.522.945.996	503.307.254	4.389.521.613	27.159.574.981
DESPESAS CORRENTES	14.364.767.430	656.743.611		3.949.990.055	263.081.087	49.648.197	19.284.230.380
1-PESSOAL E ENCARGOS SOCIAIS	9.610.361.153	29.900.044		1.127.760.606	75.852.415		10.843.874.218
2-JUROS E ENCARGOS DA DIVIDA	20.127.580						20.127.580
3-OUTRAS DESPESAS CORRENTES	4.734.278.697	626.843.567		2.822.229.449	187.228.672	49.648.197	8.420.228.582
DESPESAS DE CAPITAL	2.722.289.067	10		572.955.941	240.226.167	4.339.873.416	7.875.344.601
4-INVESTIMENTOS	2.657.904.512	10		572.955.941	240.226.167	4.339.873.416	7.810.960.046
5-INVERSOES FINANCEIRAS	1.400.000						1.400.000
6-AMORTIZACAO DE DIVIDA	62.984.555						62.984.555
SEGURIDADE SOCIAL	3.142.482.704	10		25.685.068.273	206.983.540		29.034.534.527
DESPESAS CORRENTES	3.004.481.504	10		25.654.320.146	206.886.320		28.865.687.980
1-PESSOAL E ENCARGOS SOCIAIS	1.768.094.314			24.928.000.436	179.925.638		26.876.020.388
3-OUTRAS DESPESAS CORRENTES	1.236.387.190	10		726.319.710	26.960.682		1.989.667.592
DESPESAS DE CAPITAL	138.001.200			30.748.127	97.220		168.846.547
4-INVESTIMENTOS	138.001.200			30.748.127	97.220		168.846.547
RESERVA DE CONTIGÊNCIA	10.000.000						10.000.000
FISCAL	10.000.000						10.000.000
RESERVA DE CONTINGENCIA	10.000.000						10.000.000
9-RESERVA DE CONTINGENCIA	10.000.000						10.000.000
TOTAL	120.185.296.982	40.307.138.227	2.077.409.370	30.208.014.269	8.742.500.071	9.298.620.100	210.818.979.019

Excluídos da Administração Direta os valores referentes às subvenções e receitas próprias das empresas dependentes.

Inclui valores referentes a transferência intragovernamental.

QUADRO VI
DESPESA POR CATEGORIA ECONÔMICA, GRUPO DE DESPESA E FONTE DE RECURSO
SEGUNDO OS ORÇAMENTOS

Valores em R\$ 1,00

CONSOLIDAÇÃO DA ADMINISTRAÇÃO DIRETA						
ESFERA/CATEGORIA/GRUPO	FONTE DE RECURSO					
	TESOURO DO ESTADO	VINCULADOS ESTADUAIS	FUNDO ESPECIAL DE DESPESA	VINCULADOS FEDERAIS	OPERAÇÕES DE CRÉDITO	TOTAL
ESFERA	99.945.757.781	39.650.394.596	2.077.409.370	8.032.209.277	4.909.098.487	154.614.869.511
FISCAL	86.571.825.242	39.634.294.596	2.064.350.520	3.751.424.257	4.821.541.487	136.843.436.102
SEGURIDADE SOCIAL	13.373.932.539	16.100.000	13.058.850	4.280.785.020	87.557.000	17.771.433.409
CATEGORIA ECONÔMICA	99.945.757.781	39.650.394.596	2.077.409.370	8.032.209.277	4.909.098.487	154.614.869.511
DESPESAS CORRENTES	88.690.553.610	39.336.909.248	1.662.592.009	6.993.104.524	65.381.219	136.748.540.610
DESPESAS DE CAPITAL	11.255.204.171	313.485.348	414.817.361	1.039.104.753	4.843.717.268	17.866.328.901
GRUPO	99.945.757.781	39.650.394.596	2.077.409.370	8.032.209.277	4.909.098.487	154.614.869.511
1-PESSOAL E ENCARGOS SOCIAIS	54.747.270.451	288.775.538	86.563.619	568.719.544		55.691.329.152
2-JUROS E ENCARGOS DA DIVIDA	9.670.629.664				1.204.386	9.671.834.050
3-OUTRAS DESPESAS CORRENTES	24.272.653.495	39.048.133.710	1.576.028.390	6.424.384.980	64.176.833	71.385.377.408
4-INVESTIMENTOS	3.275.015.995	313.485.348	370.735.361	1.039.104.723	2.224.233.708	7.222.575.135
5-INVERSOES FINANCEIRAS	2.381.737.010		44.082.000	30	2.619.483.560	5.045.302.600
6-AMORTIZACAO DE DIVIDA	5.598.451.166					5.598.451.166

CONSOLIDAÇÃO DA ADMINISTRAÇÃO INDIRETA						
ESFERA/CATEGORIA/GRUPO	FONTE DE RECURSO					
	TESOURO DO ESTADO	VINCULADOS ESTADUAIS	PRÓPRIOS	VINCULADOS FEDERAIS	OPERAÇÕES DE CRÉDITO	TOTAL
ESFERA	20.229.539.201	656.743.631	30.208.014.269	710.290.794	4.389.521.613	56.194.109.508
FISCAL	17.087.056.497	656.743.621	4.522.945.996	503.307.254	4.389.521.613	27.159.574.981
SEGURIDADE SOCIAL	3.142.482.704	10	25.685.068.273	206.983.540		29.034.534.527
CATEGORIA ECONÔMICA	20.229.539.201	656.743.631	30.208.014.269	710.290.794	4.389.521.613	56.194.109.508
DESPESAS CORRENTES	17.369.248.934	656.743.621	29.604.310.201	469.967.407	49.648.197	48.149.918.360
DESPESAS DE CAPITAL	2.860.290.267	10	603.704.068	240.323.387	4.339.873.416	8.044.191.148
GRUPO	20.229.539.201	656.743.631	30.208.014.269	710.290.794	4.389.521.613	56.194.109.508
1-PESSOAL E ENCARGOS SOCIAIS	11.378.455.467	29.900.044	26.055.761.042	255.778.053		37.719.894.606
2-JUROS E ENCARGOS DA DIVIDA	20.127.580					20.127.580
3-OUTRAS DESPESAS CORRENTES	5.970.665.887	626.843.577	3.548.549.159	214.189.354	49.648.197	10.409.896.174
4-INVESTIMENTOS	2.795.905.712	10	603.704.068	240.323.387	4.339.873.416	7.979.806.593
5-INVERSOES FINANCEIRAS	1.400.000					1.400.000
6-AMORTIZACAO DE DIVIDA	62.984.555					62.984.555

CONSOLIDAÇÃO DA ADMINISTRAÇÃO DIRETA E INDIRETA							
ESFERA/CATEGORIA/GRUPO	FONTE DE RECURSO						
	TESOURO DO ESTADO	VINCULADOS ESTADUAIS	FUNDO ESPECIAL DE DESPESA	PRÓPRIOS	VINCULADOS FEDERAIS	OPERAÇÕES DE CRÉDITO	TOTAL
ESFERA	120.185.296.982	40.307.138.227	2.077.409.370	30.208.014.269	8.742.500.071	9.298.620.100	210.818.979.019
FISCAL	103.668.881.739	40.291.038.217	2.064.350.520	4.522.945.996	4.254.731.511	9.211.063.100	164.013.011.083
SEGURIDADE SOCIAL	16.516.415.243	16.100.010	13.058.850	25.685.068.273	4.487.768.560	87.557.000	46.805.967.936
CATEGORIA ECONÔMICA	120.185.296.982	40.307.138.227	2.077.409.370	30.208.014.269	8.742.500.071	9.298.620.100	210.818.979.019
DESPESAS CORRENTES	106.059.802.544	39.993.652.869	1.662.592.009	29.604.310.201	7.463.071.931	115.029.416	184.898.458.970
DESPESAS DE CAPITAL	14.115.494.438	313.485.358	414.817.361	603.704.068	1.279.428.140	9.183.590.684	25.910.520.049
RESERVA DE CONTINGENCIA	10.000.000						10.000.000
GRUPO	120.185.296.982	40.307.138.227	2.077.409.370	30.208.014.269	8.742.500.071	9.298.620.100	210.818.979.019
1-PESSOAL E ENCARGOS SOCIAIS	66.125.725.918	318.675.582	86.563.619	26.055.761.042	824.497.597		93.411.223.758
2-JUROS E ENCARGOS DA DIVIDA	9.690.757.244					1.204.386	9.691.961.630
3-OUTRAS DESPESAS CORRENTES	30.243.319.382	39.674.977.287	1.576.028.390	3.548.549.159	6.638.574.334	113.825.030	81.795.273.582
4-INVESTIMENTOS	6.070.921.707	313.485.358	370.735.361	603.704.068	1.279.428.110	6.564.107.124	15.202.381.728
5-INVERSOES FINANCEIRAS	2.383.137.010		44.082.000		30	2.619.483.560	5.046.702.600
6-AMORTIZACAO DE DIVIDA	5.661.435.721						5.661.435.721
9-RESERVA DE CONTINGENCIA	10.000.000						10.000.000

Excluídos da Administração Direta os valores referentes às subvenções e receitas próprias das empresas dependentes.

Inclui valores referentes a transferência intragovernamental.

QUADRO VII
DESPESA POR ELEMENTO E FONTE DE RECURSO

Valores em R\$ 1,00

CÓD	ELEMENTO DE DESPESA	FONTE DE RECURSO						
		TESOURO DO ESTADO	VINCULADOS ESTADUAIS	FUNDO ESPECIAL DE DESPESA	PRÓPRIOS	VINCULADOS FEDERAIS	OPERAÇÕES DE CRÉDITO	TOTAL
01	APOSENTADORIAS DO RPPS E DOS MILITARES	1.442.296.626	17.705.841		18.421.185.160	56.600.000		19.937.787.627
03	PENSÕES DO RPPS E DO MILITAR	16.500.031	1.107.159		5.992.945.077			6.010.552.267
04	CONTRATAÇÃO POR TEMPO DETERMINADO	93.661						93.661
05	OUTROS BENEF. PREVID. DO SERVIDOR OU DO MILITAR	10.516						10.516
07	CONTRIB. A ENTIDADES FECHADAS DE PREVIDÊNCIA	183.394.347	982.549		3.840.284	1.088.888		189.306.068
08	OUTROS BENEF. ASSIST. DO SERVIDOR E DO MILITAR	715.068.364		22.013.805	14.568.697	528.400		752.179.266
11	VENCIMENTOS E VANTAGENS FIXAS-PESSOAL CIVIL	34.569.482.709	263.008.889	2.566.183	1.326.274.621	689.223.991		36.850.556.393
12	VENCIMENTOS E VANTAGENS FIXAS-PESSOAL MILITAR	5.679.566.570						5.679.566.570
13	OBRIGAÇÕES PATRONAIS	22.664.372.402	35.008.272	28.056.799	279.052.069	40.493.937		23.046.983.479
14	DIÁRIAS - CIVIL	152.245.129	3.433.522	31.117.244	28.759.285	12.695.906	24.000	228.275.086
15	DIÁRIAS - MILITAR	13.642.260		1.000	16.992			13.660.252
16	OUTRAS DESPESAS VARIÁVEIS - PESSOAL CIVIL	246.717.753		55.940.637	27.309.616	13.557.990		343.525.996
18	AUXÍLIO FINANCEIRO A ESTUDANTES	84.634.310			37.982.295	1.142.206		123.758.811
20	AUXÍLIO FINANCEIRO A PESQUISADORES	1.045.071.141		289.000	12.947.620	16.180.913		1.074.488.674
21	JUROS SOBRE A DÍVIDA POR CONTRATO	8.823.141.161						8.823.141.161
22	OUTROS ENCARGOS SOBRE A DÍVIDA POR CONTRATO	867.616.083					1.204.386	868.820.469
30	MATERIAL DE CONSUMO	3.329.768.882	40.753.872	52.755.053	329.035.626	1.232.614.297	6.391.189	4.991.318.919
31	PREMIAÇÕES CULTURAIS ARTÍST. CIENT. DESP. OUTRAS	31.282.378		2.800.000	150.000	50.000		34.282.378
32	MATERIAL, BEM OU SERV. PARA DISTRIB. GRATUITA	6.295.029		1.000.000	12.824.106	2.100.000		22.219.135
33	PASSAGENS E DESPESAS COM LOCOMOÇÃO	251.828.967	3.827.504	9.011.799	93.390.995	510.131.111	164.000	868.354.376
35	SERVIÇOS DE CONSULTORIA	121.614.086	22.343.530	1.526.800	181.027.314	12.377.451	64.721.389	403.610.570
36	OUTROS SERV. DE TERCEIROS-PESSOA FÍSICA	431.366.579	182.250.565	19.346.694	180.002.305	15.101.620	47.500	828.115.263
37	SERV. LIMPEZA, VIGILÂNCIA E OUTROS-P. JURÍDICA	1.230.470.405	109.926.141	189.795.462	226.207.828	9.062.326	1.501.490	1.766.963.652
39	OUTROS SERV. DE TERCEIROS-P. JURÍDICA	11.565.048.257	800.019.333	866.981.495	1.828.024.954	1.985.655.864	40.965.462	17.086.695.365
41	CONTRIBUIÇÕES	4.674.382.877	58.089.650	12.230.180	116.500	68.450.010		4.813.269.217
42	AUXÍLIOS	652.960.914	185.246.649	4.500.000		15.400.000	3.774.560	861.882.123
43	SUBVENÇÕES SOCIAIS	1.452.798.846	16.100.000	34.288.869	217.748	2.787.799.396		4.291.204.859
45	SUBVENÇÕES ECONÔMICAS	42.629.060						42.629.060
46	AUXÍLIO-ALIMENTAÇÃO	200.150.143	10.657.500	320.360.870	344.858			531.513.371
47	OBRIGAÇÕES TRIBUTÁRIAS E CONTRIBUTIVAS	1.337.901.796	4.670.113	50.500	159.594.397	2.354.384		1.504.571.190
48	OUTROS AUXÍLIOS FINANCEIROS A PESSOAS FÍSICAS	362.409.227		1.000.000				363.409.227
49	AUXÍLIO-TRANSPORTE	444.520.369	763.735					445.284.104
50	SERVIÇOS DE UTILIDADE PÚBLICA	1.176.963.379	17.755.277	3.657.904	190.687.482	2.640.561		1.391.704.603
51	OBRAS E INSTALAÇÕES	4.205.663.268	10.500.000	187.691.752	399.760.410	1.063.363.812	5.875.511.566	11.742.490.808

QUADRO VII
DESPESA POR ELEMENTO E FONTE DE RECURSO

Valores em R\$ 1,00

CÓD	ELEMENTO DE DESPESA	FONTE DE RECURSO						TOTAL
		TESOURO DO ESTADO	VINCULADOS ESTADUAIS	FUNDO ESPECIAL DE DESPESA	PRÓPRIOS	VINCULADOS FEDERAIS	OPERAÇÕES DE CRÉDITO	
52	EQUIPAMENTOS E MATERIAL PERMANENTE	863.544.014	117.738.709	178.543.609	178.860.174	200.428.298	684.820.998	2.223.935.802
59	PENSÕES ESPECIAIS	57.716.072						57.716.072
61	AQUISIÇÃO DE IMÓVEIS	17.360.010		44.082.000		30		61.442.040
65	CONST.OU AUMENTO DE CAPITAL DE EMPRESAS	2.365.777.000					2.619.483.560	4.985.260.560
71	PRINCIPAL DA DÍVIDA CONTRATUAL RESGATADO	5.661.435.721						5.661.435.721
81	DISTRIBUIÇÃO DE RECEITAS		38.266.924.268		121.451	75.025		38.267.120.744
91	SENTENÇAS JUDICIAIS	2.319.404.821			176.220.465			2.495.625.286
92	DESPESAS DE EXERCÍCIOS ANTERIORES	11.418.485	20.008	297.986	333.985	120.000		12.190.464
93	INDENIZAÇÕES E RESTITUIÇÕES	671.686.751	138.091.004	7.503.679	39.980.224	2.280.864	10.000	859.552.522
94	INDENIZAÇÕES E RESTITUIÇÕES TRABALHISTAS	123.999.268	99.137		1.793.982	132.791		126.025.178
96	RESSARCIMENTO DE DESP.DE PESSOAL REQUISITADO	61.047.315	115.000	50	64.437.749	850.000		126.450.114
99	RESERVA DE CONTINGÊNCIA	10.000.000						10.000.000
	TOTAL	120.185.296.982	40.307.138.227	2.077.409.370	30.208.014.269	8.742.500.071	9.298.620.100	210.818.979.019

Excluídos da Administração Direta os valores referentes às subvenções e receitas próprias das empresas dependentes.

Inclui valores referentes a transferência intragovernamental.

QUADRO VIII DESPESA POR PROGRAMA

Valores em R\$ 1,00

PROGRAMA: 0000 - ENCARGOS GERAIS					
OBJETIVO		PÚBLICO ALVO			TOTAL
ALOCAR RECURSOS ORÇAMENTÁRIOS DESTINADOS AO PAGAMENTO DE DESPESAS DO SERVIÇO DA DÍVIDA PÚBLICA ESTADUAL, PRECATÓRIOS, AÇÕES TRABALHISTAS, AÇÕES INDENIZATÓRIAS DE PEQUENO VALOR E DE OUTROS ENCARGOS DE RESPONSABILIDADE DOS ÓRGÃOS DA ADMINISTRAÇÃO DIRETA E INDIRETA DO ESTADO.		ÓRGÃOS DA ADMINISTRAÇÃO PÚBLICA ESTADUAL			18.208.783.669
CÓD	AÇÃO	PRODUTO (UNIDADE DE MEDIDA)	META	ÓRGÃO	VALOR
4812	PAGAMENTO DE AÇÕES INDENIZATÓRIAS DE PEQUENO VALOR			40000 - PROCURADORIA GERAL	300.000.000
4836	PAGAMENTO DE PRECATÓRIOS			10000 - DES.ECONÔMICO, C&T	19.870.767
				37000 - TRANSPORTES METROP	141.183.484
5027	PAGAMENTO DE BENEFÍCIOS ASSISTENCIAIS	pensionistas/mês (unidade)	358	21000 - ADM. GERAL ESTADO	73.477.589
5029	PAGAMENTO DE SERVIÇOS GERAIS DO ESTADO			21000 - ADM. GERAL ESTADO	282.442.276
5140	PAGAMENTO DA DÍVIDA PÚBLICA INTERNA			21000 - ADM. GERAL ESTADO	14.558.934.679
5141	PAGAMENTO DA DÍVIDA PÚBLICA EXTERNA			21000 - ADM. GERAL ESTADO	711.350.537
				39000 - SANEAMENTO/HIDRICO	83.112.135
5693	PENSIONISTAS DA REVOLUÇÃO DE 1932 - LEI Nº 1.890, DE 1978	pensionistas/mês (unidade)	2.155	21000 - ADM. GERAL ESTADO	19.013.381
6010	PAGAMENTO DE PRECATÓRIOS PELO REGIME ESPECIAL-EMENDA CONSTITUCIONAL Nº 62/2009			21000 - ADM. GERAL ESTADO	2.019.394.821
6011	PAGAMENTO PRECATÓRIOS REG.ESPECIAL-EMENDA CONSTITUCIONAL 62/2009-SETOR EDUCAÇÃO			21000 - ADM. GERAL ESTADO	1.000
6012	PAGAMENTO PRECATÓRIOS REG.ESP.-EMENDA CONSTITUCIONAL Nº 62/2009-SETOR TRANSPORTE			21000 - ADM. GERAL ESTADO	1.000
6013	PAGAMENTO PRECATÓRIOS REG. ESPECIAL-EMENDA CONSTITUCIONAL Nº 62/2009-SETOR SAÚDE			21000 - ADM. GERAL ESTADO	1.000
6014	PAGAMENTO PRECATÓRIOS REG.ESPECIAL-EMENDA CONSTITUCIONAL 62/2009-SETOR SEGURANÇA			21000 - ADM. GERAL ESTADO	1.000

Valores em R\$ 1,00

PROGRAMA: 0001 - PARTICIPAÇÃO SOCIETÁRIA					
OBJETIVO		PÚBLICO ALVO			TOTAL
ALOCAR RECURSOS ORÇAMENTÁRIOS DESTINADOS À PROGRAMAÇÃO DE INVESTIMENTOS, SOB A RESPONSABILIDADE DAS EMPRESAS ESTATAIS.					4.985.260.560
CÓD	AÇÃO	PRODUTO (UNIDADE DE MEDIDA)	META	ÓRGÃO	VALOR
1411	SUBSCRIÇÃO DE AÇÕES DA CIA. DE DESENVOLVIMENTO AGRÍCOLA DE SÃO PAULO - CODASP			13000 - AGRICULTURA	1.000
1439	SUBSCRIÇÃO DE AÇÕES DA CIA. DE SEGUROS DO ESTADO DE SÃO PAULO - COSESP			20000 - FAZENDA	1.000
1565	SUBSCRIÇÃO DE AÇÕES DA IMPRENSA OFICIAL DO ESTADO S/A - IMESP			28000 - CASA CIVIL	1.000
1601	SUBSCRIÇÃO DE AÇÕES DA CIA. PAULISTA DE OBRAS E SERVIÇOS - CPOS			29000 - PLANEJAMENTO	1.000
1605	SUBSCRIÇÃO DE AÇÕES DA COMPANHIA DE SANEAMENTO BÁSICO DO ESTADO S.PAULO - SABESP			39000 - SANEAMENTO/HIDRICO	1.000
1620	SUBSCRIÇÃO DE AÇÕES DA CIA. ENERGÉTICA DE SÃO PAULO - CESP			49000 - ENERGIA	1.000
1621	SUBSCRIÇÃO DE AÇÕES DA EMAE - EMPRESA METROPOLITANA DE ÁGUAS E ENERGIA			49000 - ENERGIA	25.000.000
1679	SUBSCRIÇÃO DE AÇÕES DA DERSA - DESENVOLVIMENTO RODOVIÁRIO S/A			16000 - TRANSPORTES	100.001.000
1682	SUBSCRIÇÃO DE AÇÕES DA CIA. DESENVOLVIMENTO HABITACIONAL E URBANO - CDHU			25000 - HABITAÇÃO	850.245.000
1684	SUBSCRIÇÃO DE AÇÕES DA CIA. DE PROCESSAMENTO DE DADOS DO ESTADO DE SP - PRODESP			44000 - GESTÃO PÚBLICA	1.000
1693	SUBSCRIÇÃO DE AÇÕES DA EMPRESA METROPOLITANA DE TRANSPORTES URBANOS DE SP - EMTU			37000 - TRANSPORTES METROP	452.508.000
1695	SUBSCRIÇÃO DE AÇÕES DA COMPANHIA DO METROPOLITANO DE SÃO PAULO - METRÔ			37000 - TRANSPORTES METROP	3.477.496.560
1927	SUBSCRIÇÃO DE AÇÕES DA COMPANHIA PAULISTA DE PARCERIAS - CPP			20000 - FAZENDA	1.000
2265	SUBSCRIÇÃO DE AÇÕES DA COMPANHIA DOCAS DE SÃO SEBASTIÃO			16000 - TRANSPORTES	80.000.000
2266	SUBSCRIÇÃO DE AÇÕES DA AGÊNCIA DE FOMENTO DO ESTADO DE SÃO PAULO - AFESP			20000 - FAZENDA	1.000
2300	SUBSCRIÇÃO DE AÇÕES DA COMPANHIA PAULISTA DE SECURITIZAÇÃO			20000 - FAZENDA	1.000

QUADRO VIII DESPESA POR PROGRAMA

Valores em R\$ 1,00

PROGRAMA: 0100 - SUPORTE ADMINISTRATIVO					
OBJETIVO		PÚBLICO ALVO			TOTAL
PROVER OS ÓRGÃOS DO ESTADO DOS MEIOS DESTINADOS À GESTÃO ADMINISTRATIVA E QUE NÃO CONCORRAM DIRETAMENTE NA PRODUÇÃO DE BENS OU SERVIÇOS ESPECÍFICOS GERADOS PELA IMPLEMENTAÇÃO DE AÇÕES FINIS.		ÓRGÃOS E UNIDADES DA ADMINISTRAÇÃO ESTADUAL			6.482.099.650
CÓD	AÇÃO	PRODUTO (UNIDADE DE MEDIDA)	META	ÓRGÃO	VALOR
2364	APERFEIÇOAMENTO DA INFRAESTRUTURA TECNOLÓGICA	equipamentos adquiridos (unidade)	100	16000 - TRANSPORTES	300.000
4009	ADMINISTRAÇÃO DA SECRETARIA DA HABITAÇÃO	unidade administrada (unidade)	1	25000 - HABITAÇÃO	32.141.246
4276	COORDENAÇÃO DO SISTEMA ESTADUAL DE ADMINISTRAÇÃO DA QUALIDADE AMBIENTAL - SBAQUA	entidades coordenadas (unidade)	14	26000 - MEIO AMBIENTE	60.457.399
4859	COORDENAÇÃO E ADMINISTRAÇÃO GERAL	ações administrativas realizadas (unidade)	44.077	09000 - SAÚDE	821.232.662
4985	GESTÃO DA POLÍTICA DE SEGURANÇA PÚBLICA	unidades atendidas (unidade)	1	18000 - SEGURANÇA PÚBLICA	1.004.068.661
4987	PROTEÇÃO A VÍTIMAS E TESTEMUNHAS	pessoas atendidas (unidade)	190	18000 - SEGURANÇA PÚBLICA	1.000.000
5040	ADMINISTRAÇÃO E MANUTENÇÃO DA SECRETARIA DO EMPREGO E RELAÇÕES DO TRABALHO	unidades mantidas (unidade)	253	23000 - EMPREGO E TRABALHO	56.322.812
5078	APOIO ADMINISTRATIVO	unidades administradas (unidade)	5	26000 - MEIO AMBIENTE	109.538.298
		unidades administradas (unidade)	33	35000 - DESENVOLV. SOCIAL	85.657.178
5272	APOIO TÉCNICO-ADMINISTRATIVO	unidades administradas (unidade)	6	10000 - DES.ECONÔMICO, C&T	3.642.278.833
		unidades administradas (unidade)	1	50000 - TURISMO	18.034.809
5690	OBRIGAÇÕES DO EST.PELA INCORPORAÇÃO DE INSTITUIÇÕES ISOLADAS PELAS UNIVERSIDADES	instituições incorporadas (unidade)	1	10000 - DES.ECONÔMICO, C&T	32.918.868
6092	GESTÃO ADMINISTRATIVA	unidades administradas (unidade)	1	16000 - TRANSPORTES	617.035.338
6101	GERENCIAMENTO DO SISTEMA DE TIC	acessos aos sites (unidade)	600.000	23000 - EMPREGO E TRABALHO	1.113.546

Valores em R\$ 1,00

PROGRAMA: 0102 - OBRIGAÇÕES PREVIDENCIÁRIAS EM COMPLEMENTAÇÃO					
OBJETIVO		PÚBLICO ALVO			TOTAL
ALOCAR RECURSOS ORÇAMENTÁRIOS DESTINADOS AO PAGAMENTO DE COMPLEMENTAÇÃO DE APOSENTADORIAS E PENSÕES AOS BENEFICIÁRIOS ABRANGIDOS PELA LEI ESTADUAL N° 200, DE 13 DE MAIO DE 1974.		PESSOAL INATIVO E PENSIONISTAS			1.334.933.791
CÓD	AÇÃO	PRODUTO (UNIDADE DE MEDIDA)	META	ÓRGÃO	VALOR
4533	COMPLEMENTAÇÃO DE APOSENTADORIAS E PENSÕES LEI 200/74 - DERSA	inativos atendidos (unidade)	257	16000 - TRANSPORTES	16.709.087
4534	COMPLEMENTAÇÃO DE APOSENTADORIAS E PENSÕES LEI 200/74 - COSESP	inativos atendidos (unidade)	28	20000 - FAZENDA	1.432.450
4538	COMPLEMENTAÇÃO DE APOSENTADORIAS E PENSÕES LEI 200/74 - CDHU	inativos atendidos (unidade)	25	25000 - HABITAÇÃO	1.151.604
4551	COMPLEMENTAÇÃO DE APOSENTADORIAS E PENSÕES LEI 200/74 - SABESP	inativos atendidos (unidade)	2.774	39000 - SANEAMENTO/HIDRICO	19.318.753
4781	COMPLEMENTAÇÃO DE APOSENTADORIAS E PENSÕES LEI 200/74 - IPT	inativos atendidos (unidade)	262	10000 - DES.ECONÔMICO, C&T	11.527.791
4782	COMPLEMENTAÇÃO DE APOSENTADORIAS E PENSÕES LEI 200/74 - CETESB	inativos atendidos (unidade)	281	26000 - MEIO AMBIENTE	22.384.808
5025	PAGAMENTO COMPLEM. APOSENT. PENSÕES - LEI 4.819/58- EMPRESAS PRIVAT. OU EXTINTAS	pensionistas/mês (unidade)	38.005	21000 - ADM. GERAL ESTADO	1.233.811.555
5661	COMPLEMENTAÇÃO DE APOSENTADORIAS E PENSÕES LEI 200/74 - CODASP	inativos atendidos (unidade)	30	13000 - AGRICULTURA	759.085
5662	COMPLEMENTAÇÃO DE APOSENTADORIAS E PENSÕES LEI 200/74 - IMESP	inativos atendidos (unidade)	181	28000 - CASA CIVIL	7.990.267
5663	COMPLEMENTAÇÃO DE APOSENTADORIAS E PENSÕES LEI 200/74 - PRODESP	inativos atendidos (unidade)	123	44000 - GESTÃO PÚBLICA	9.652.968
5664	COMPLEMENTAÇÃO DE APOSENTADORIAS E PENSÕES LEI 200/74 - METRÔ	inativos atendidos (unidade)	40	37000 - TRANSPORTES METROP	4.057.309

**QUADRO VIII
DESPESA POR PROGRAMA**

CÓD	AÇÃO	PRODUTO (UNIDADE DE MEDIDA)	META	ÓRGÃO	VALOR
5999	COMPLEMENTAÇÃO DE APOSENTADORIAS E PENSÕES LEI 200/74 - CPTM	inativos atendidos (unidade)		37000 - TRANSPORTES METROP	100.000
6002	COMPLEMENTAÇÃO DE APOSENTADORIAS E PENSÕES LEI 200/74 - IAMSPE	inativos atendidos (unidade)	257	44000 - GESTÃO PÚBLICA	3.988.596
6158	COMPLEMENTAÇÃO DE APOSENTADORIAS E PENSÕES LEI 200/74 - IPEM/SP	inativos atendidos (unidade)	47	17000 - JUSTIÇA/CIDADANIA	2.049.518

Valores em R\$ 1,00

PROGRAMA: 0150 - PROCESSO LEGISLATIVO					
OBJETIVO		PÚBLICO ALVO			TOTAL
GARANTIR SUPORTE MATERIAL E TÉCNICO AO ADEQUADO DESENVOLVIMENTO DOS TRABALHOS LEGISLATIVOS E SUA DIVULGAÇÃO.		POPULAÇÃO PAULISTA			852.988.798
CÓD	AÇÃO	PRODUTO (UNIDADE DE MEDIDA)	META	ÓRGÃO	VALOR
1215	PALÁCIO 9 DE JULHO - REFORMAS, CONSERVAÇÕES, REPARAÇÕES, ADAPTAÇÕES E INSTALAÇÕES	Obras, adaptações e/ou reformas (unidade)		01000 - ASSEMB.LEGISLATIVA	10
1321	CONSOLIDAÇÃO DA LEGISLAÇÃO PAULISTA	tema legal consolidado (unidade)		01000 - ASSEMB.LEGISLATIVA	10
1343	ESTUDOS E PESQUISAS PARA SUBSIDIAR ATIVIDADES POLÍTICAS	estudos realizados (unidade)		01000 - ASSEMB.LEGISLATIVA	10
2312	MEMÓRIA DO LEGISLATIVO	documentos disponibilizados (unidade)		01000 - ASSEMB.LEGISLATIVA	10
4508	DIVULGAÇÃO DOS TRABALHOS LEGISLATIVOS	horas transmitidas (unidade)	8.760	01000 - ASSEMB.LEGISLATIVA	29.686.601
4817	FUNCIONAMENTO DO PROCESSO LEGISLATIVO	sessões legislativas (unidade)	305	01000 - ASSEMB.LEGISLATIVA	821.653.839
4818	DESENVOLVIMENTO DE RECURSOS HUMANOS	funcionários participantes (unidade)	870	01000 - ASSEMB.LEGISLATIVA	1.428.450
4819	DESENVOLVIMENTO E CONTROLE DA GESTÃO LEGISLATIVA E ADMINISTRATIVA	aplicações de metodologias de gestão (unidade)	9	01000 - ASSEMB.LEGISLATIVA	219.868

Valores em R\$ 1,00

PROGRAMA: 0151 - GESTÃO DE TECNOLOGIA DA INFORMAÇÃO E COMUNICAÇÃO					
OBJETIVO		PÚBLICO ALVO			TOTAL
UTILIZAR FERRAMENTAS DA INFORMÁTICA PARA LEVAR INFORMAÇÃO À SOCIEDADE, DE FORMA TRANSPARENTE E OBJETIVA.		POPULAÇÃO PAULISTA			28.406.470
CÓD	AÇÃO	PRODUTO (UNIDADE DE MEDIDA)	META	ÓRGÃO	VALOR
1322	INTEGRAÇÃO DO LEGISLATIVO	legislativos integrados (unidade)		01000 - ASSEMB.LEGISLATIVA	10
4820	DESENVOLVIMENTO DE SISTEMAS DE INFORMAÇÃO	processos informatizados (unidade)	375	01000 - ASSEMB.LEGISLATIVA	17.242.093
5701	GERENCIAMENTO DE RECURSOS DE TECNOLOGIA DA INFORMAÇÃO E COMUNICAÇÃO	equipamentos em rede e sistemas (unidade)	16.672	01000 - ASSEMB.LEGISLATIVA	11.164.367

Valores em R\$ 1,00

PROGRAMA: 0200 - CONTROLE EXTERNO					
OBJETIVO		PÚBLICO ALVO			TOTAL
GARANTIR A BOA GESTÃO DA APLICAÇÃO DOS RECURSOS PÚBLICOS ESTADUAIS EM BENEFÍCIO DA SOCIEDADE, CONTRIBUINDO NO APERFEIÇOAMENTO DA ADMINISTRAÇÃO PÚBLICA, AMPLIANDO O EMPREGO DA TECNOLOGIA DA INFORMAÇÃO E APRIMORANDO A ESTRUTURA NORMATIVA DE SUPORTE AO CONTROLE EXTERNO, TREINANDO SEU CORPO TÉCNICO, BEM COMO ORIENTANDO O PÚBLICO ALVO QUANTO AOS MECANISMOS E INSTRUMENTOS DE FISCALIZAÇÃO ELETRÔNICA.		ORDENADORES DE DESPESA, GESTORES E REPONSÁVEIS POR BENS E VALORES PÚBLICOS NO ÂMBITO DO ESTADO DE SÃO PAULO E DE SEUS MUNICÍPIOS, EXCETO O DA CAPITAL			599.240.012
CÓD	AÇÃO	PRODUTO (UNIDADE DE MEDIDA)	META	ÓRGÃO	VALOR
1361	PLANO DE INVESTIMENTOS DO TRIBUNAL DE CONTAS	Obras realizadas (unidade)		02000 - TRIBUNAL DE CONTAS	10
1926	MODERNIZAÇÃO DO SISTEMA DE CONTROLE EXTERNO	ações de modernização implantadas (unidade)	1	02000 - TRIBUNAL DE CONTAS	138.020
4821	CONTROLE E FISCALIZAÇÃO FINANCEIRA E ORÇAMENTÁRIA	auditorias realizadas (unidade)	23.500	02000 - TRIBUNAL DE CONTAS	599.101.982

QUADRO VIII DESPESA POR PROGRAMA

Valores em R\$ 1,00

PROGRAMA: 0303 - PROCESSO JUDICIÁRIO NO TRIBUNAL DE JUSTIÇA					
OBJETIVO		PÚBLICO ALVO			TOTAL
IMPLEMENTAR A PRESTAÇÃO JURISDICIONAL E SERVIÇOS AUXILIARES NOS TRÂMITES DOS PROCESSOS DE 1ª E 2ª INSTÂNCIAS, ESTABELECEER PROGRAMAS DE MODERNIDADE, AMPLIAR A ESTRUTURA DO PODER JUDICIÁRIO VISANDO AGILIZAR O ATENDIMENTO AOS JURISDICIONADOS, EXPANDIR A INFORMATIZAÇÃO EM TODA A JUSTIÇA, BEM COMO CONSTRUIR, REFORMAR E EQUIPAR PRÉDIOS FORENSES.		CIDADÃO, OPERADORES DO DIREITO E RECURSOS HUMANOS INTERNOS			8.427.298.492
CÓD	AÇÃO	PRODUTO (UNIDADE DE MEDIDA)	META	ÓRGÃO	VALOR
1941	INFRAESTRUTURA DE PRÉDIOS JUDICIAIS	obras realizadas (unidade)	3	03000 - TRIBUNAL JUSTIÇA	262.497.086
2303	JUSTIÇA DA INFÂNCIA E JUVENTUDE	crianças e adolescentes atendidos (unidade)		03000 - TRIBUNAL JUSTIÇA	10
4567	DILIGÊNCIAS JUDICIAIS	diligências realizadas (unidade)	9.561.836	03000 - TRIBUNAL JUSTIÇA	135.000.000
4822	FUNCIONAMENTO DA ESCOLA PAULISTA DA MAGISTRATURA	eventos realizados (unidade)	95	03000 - TRIBUNAL JUSTIÇA	24.471.363
4826	DISTRIBUIÇÃO DA JUSTIÇA	ações julgadas (unidade)	7.146.096	03000 - TRIBUNAL JUSTIÇA	7.709.112.474
4827	DESENVOLVIMENTO E IMPLEMENTAÇÃO DE SISTEMAS DE INFORMAÇÃO	unidades informatizadas (unidade)	536	03000 - TRIBUNAL JUSTIÇA	289.959.167
4828	INSTALAÇÃO DE VARAS E CÂMARAS DIGITAIS	unidades digitais (unidade)	68	03000 - TRIBUNAL JUSTIÇA	5.976.592
6020	COMUNICAÇÃO INSTITUCIONAL	matérias veiculadas (unidade)	67	03000 - TRIBUNAL JUSTIÇA	41.800
6164	FUNCIONAMENTO DA CORREGEDORIA GERAL DA JUSTIÇA	unidades jurisdicionais correlacionadas (unidade)	600	03000 - TRIBUNAL JUSTIÇA	240.000

Valores em R\$ 1,00

PROGRAMA: 0600 - PROCESSO JUDICIÁRIO MILITAR					
OBJETIVO		PÚBLICO ALVO			TOTAL
PROCEDER À DISTRIBUIÇÃO DE JUSTIÇA ESPECIALIZADA VISANDO MINIMIZAR A CRIMINALIDADE E MANTER OS PRINCÍPIOS DE DISCIPLINA E HIERARQUIA, BEM COMO, PROMOVER O CONSTANTE INCENTIVO AO APRIMORAMENTO FUNCIONAL DOS OFICIAIS E PRAÇAS DA POLÍCIA MILITAR E DO CORPO DE BOMBEIROS DO ESTADO COM CONSEQUENTE APERFEIÇOAMENTO DOS SERVIÇOS PRESTADOS À SOCIEDADE, MEDIANTE JULGAMENTO DE AÇÕES CRIMINAIS E CÍVEIS.		POLICIAIS MILITARES E BOMBEIROS MILITARES DO ESTADO			52.110.240
CÓD	AÇÃO	PRODUTO (UNIDADE DE MEDIDA)	META	ÓRGÃO	VALOR
1365	INSTALAÇÃO DE AUDITORIAS	auditorias instaladas (unidade)		06000 - TB JUSTIÇA MILITAR	10
2096	IMPLANTAÇÃO DO PROCESSO VIRTUAL	sistema implantado (unidade)		06000 - TB JUSTIÇA MILITAR	10
4832	DISTRIBUIÇÃO DE JUSTIÇA MILITAR	ações julgadas (unidade)	3.900	06000 - TB JUSTIÇA MILITAR	52.110.220

Valores em R\$ 1,00

PROGRAMA: 0800 - GESTÃO PEDAGÓGICA DA EDUCAÇÃO BÁSICA					
OBJETIVO		PÚBLICO ALVO			TOTAL
CONCRETIZAR O PROCESSO DE ENSINO E APRENDIZAGEM, PARA O EDUCANDO CONSTRUIR AS COMPETÊNCIAS E HABILIDADES ESPERADAS, ATITUDES, VALORES CULTURAIS E ÉTICOS NECESSÁRIOS PARA SUA CONSTITUIÇÃO PLENA COMO PESSOA, CIDADÃO CONSCIENTE, QUALIFICADO NO TRABALHO E CAPAZ DE GERAR VALOR PARA A SOCIEDADE, PROMOVENDO A INCLUSÃO DE GRUPOS ESPECÍFICOS, COM IGUALDADE DE CONDIÇÕES PARA O ACESSO AO SISTEMA DE ENSINO.		ALUNOS DA EDUCAÇÃO BÁSICA			13.840.739.316
CÓD	AÇÃO	PRODUTO (UNIDADE DE MEDIDA)	META	ÓRGÃO	VALOR
5156	ATENDIMENTO ESPECIALIZADO A ALUNOS DA EDUCAÇÃO BÁSICA	alunos com necessidades especiais atendidos (unidade)	89.472	08000 - EDUCAÇÃO	216.760.339
5743	LER E ESCREVER - INTERVENÇÃO PEDAGÓGICA NOS ANOS INICIAIS DO ENSINO FUNDAMENTAL	alunos abrangidos (unidade)	1.423.389	08000 - EDUCAÇÃO	47.327.853
5745	ATENDIMENTO A JOVENS E ADULTOS NA EDUCAÇÃO BÁSICA - EJA	alunos incluídos (unidade)	200.000	08000 - EDUCAÇÃO	17.415.412
5998	CENTROS DE ESTUDOS DE LÍNGUAS - CEL'S	alunos atendidos (unidade)	60.000	08000 - EDUCAÇÃO	13.287.459

**QUADRO VIII
DESPESA POR PROGRAMA**

CÓD	AÇÃO	PRODUTO (UNIDADE DE MEDIDA)	META	ÓRGÃO	VALOR
6136	EDUCAÇÃO INTEGRAL	escolas com ensino de período integral (unidade)	180	08000 - EDUCAÇÃO	16.799.679
6168	PROVISÃO DE MATERIAL DIDÁTICO E DE APOIO PEDAGÓGICO PARA A EDUCAÇÃO BÁSICA	alunos atendidos (unidade)	3.972.690	08000 - EDUCAÇÃO	100.334.129
6169	IMPLEMENTAÇÃO DE CURRÍCULO ADEQUADO A CADA ETAPA DO ENSINO	alunos aprovados (%)	88	08000 - EDUCAÇÃO	134.773.975
6170	REMUNERAÇÃO E ENCARGOS DOS PROFISSIONAIS DO MAGISTÉRIO - EDUC. BÁSICA - FUNDEB	profissionais do magistério (unidade)	248.851	08000 - EDUCAÇÃO	11.868.040.635
6171	REMUNERAÇÃO E ENCARGOS DOS SERVIDORES - EDUCAÇÃO BÁSICA - FUNDEB (QAE)	funcionários e servidores (unidade)	60.582	08000 - EDUCAÇÃO	1.425.999.835

Valores em R\$ 1,00

PROGRAMA: 0805 - PARCERIAS ESCOLA, COMUNIDADE E SOCIEDADE CIVIL					
OBJETIVO		PÚBLICO ALVO			TOTAL
PROMOVER PARCERIAS E AÇÕES DE COOPERAÇÃO, TENDO COMO BASE A MATRIZ CURRICULAR INTEGRANDO ESCOLAS, COMUNIDADES E DIVERSOS SEGMENTOS DA SOCIEDADE CIVIL, ESPECIALMENTE INSTITUIÇÕES DE ENSINO SUPERIOR, PARA A EXECUÇÃO DE PROJETOS QUE CONCORRAM PARA A REDUÇÃO DAS VULNERABILIDADES DAS COMUNIDADES INTRA E EXTRAESCOLARES, VISANDO A AUTONOMIA DAS ESCOLAS E A MELHORIA DA QUALIDADE DA EDUCAÇÃO BÁSICA.		ALUNOS, EDUCADORES, PAIS E COMUNIDADES DO ENTORNO ESCOLAR			303.109.324
CÓD	AÇÃO	PRODUTO (UNIDADE DE MEDIDA)	META	ÓRGÃO	VALOR
4655	AÇÕES INTERDISCIPLINARES DE PREVENÇÃO E PROTEÇÃO NAS ESCOLAS	encontros de formação de educadores (unidade)	32	08000 - EDUCAÇÃO	1.748.800
4681	AÇÕES DO PROGRAMA DINHEIRO DIRETO NA ESCOLA - PDDE	associações de pais e mestres atendidas (unidade)	5.200	08000 - EDUCAÇÃO	185.612.230
5146	ESCOLA DA FAMÍLIA	escolas abertas aos finais de semana (unidade)	2.338	08000 - EDUCAÇÃO	115.748.294

Valores em R\$ 1,00

PROGRAMA: 0808 - FORMAÇÃO CONTINUADA E QUALIDADE DE VIDA DOS PROFISSIONAIS DA EDUCAÇÃO					
OBJETIVO		PÚBLICO ALVO			TOTAL
REALIZAR A EXPANSÃO DE COMPETÊNCIAS E HABILIDADES DOS PROFISSIONAIS, INCENTIVANDO O APRENDIZADO E A IMPLEMENTAÇÃO DE METODOLOGIAS PEDAGÓGICAS E PRÁTICAS DE GESTÃO INOVADORAS E ADEQUADAS AO CONTEXTO DOS ALUNOS, PARA A EVOLUÇÃO DA QUALIDADE DA EDUCAÇÃO. DESENVOLVER PROJETOS E AÇÕES PARA SAÚDE E QUALIDADE DE VIDA DOS PROFISSIONAIS, ATRAVÉS DE PARCERIAS COM SECRETARIAS DE ESTADO E INSTITUIÇÕES APINS.		PROFISSIONAIS DA EDUCAÇÃO			199.178.021
CÓD	AÇÃO	PRODUTO (UNIDADE DE MEDIDA)	META	ÓRGÃO	VALOR
6175	FORMAÇÃO CONTINUADA DOS PROFISSIONAIS DA EDUCAÇÃO	profissionais da educação capacitados (%)	60	08000 - EDUCAÇÃO	169.773.021
6176	PROMOÇÃO DE AÇÕES VOLTADAS À QUALIDADE DE VIDA DOS PROFISSIONAIS DA EDUCAÇÃO	laudos periciais emitidos (unidade)	140.000	08000 - EDUCAÇÃO	29.405.000

Valores em R\$ 1,00

PROGRAMA: 0813 - INTEGRAÇÃO E AVALIAÇÃO DO SISTEMA EDUCACIONAL					
OBJETIVO		PÚBLICO ALVO			TOTAL
ELABORAR E MANTER PROCESSOS DE MONITORAMENTO DA EDUCAÇÃO BÁSICA OFERECIDA PELO SISTEMA PÚBLICO DE ENSINO PAULISTA, ATRAVÉS DE AVALIAÇÕES DE RENDIMENTO ESCOLAR, AVALIAÇÕES DE PROJETOS E PROGRAMAS EDUCACIONAIS E CONSTRUÇÃO DE INDICADORES DE ACOMPANHAMENTO, ASSIM COMO ACOMPANHAR O SISTEMA MUNICIPAL DE ENSINO QUANTO ÀS RESPONSABILIDADES ESTABELECIDAS NA LEI DE DIRETRIZES E BASES DA EDUCAÇÃO - LDB.		ALUNOS E EQUIPE ESCOLAR			78.903.010
CÓD	AÇÃO	PRODUTO (UNIDADE DE MEDIDA)	META	ÓRGÃO	VALOR
5612	PARCERIA EDUCACIONAL ESTADO MUNICÍPIO - ENSINO FUNDAMENTAL	sistemas municipais avaliados (unidade)	200	08000 - EDUCAÇÃO	903.000
6177	AVALIAÇÃO E MONITORAMENTO DO SISTEMA EDUCACIONAL PAULISTA	alunos avaliados (unidade)	2.250.000	08000 - EDUCAÇÃO	78.000.010

QUADRO VIII DESPESA POR PROGRAMA

Valores em R\$ 1,00

PROGRAMA: 0815 - MANUTENÇÃO E SUPORTE DA EDUCAÇÃO BÁSICA					
OBJETIVO		PÚBLICO ALVO			TOTAL
GARANTIR CONDIÇÕES PARA QUE PROGRESSIVAMENTE TODOS TENHAM DIREITO À EDUCAÇÃO DE QUALIDADE, ATRAVÉS DE ADEQUADA OFERTA DE VAGAS E AMBIENTE PROPÍCIO AO DESENVOLVIMENTO DAS ATIVIDADES ESCOLARES, ATRAVÉS DA PROVISÃO DE SERVIÇOS À EDUCAÇÃO BÁSICA, QUE CONTRIBUAM PARA ACESSO E PERMANÊNCIA, TAIS COMO ESTRUTURAS FÍSICAS ADEQUADAS, TRANSPORTE, ALIMENTAÇÃO ESCOLAR E RECURSOS DE TECNOLOGIA DA INFORMAÇÃO.		ALUNOS DA REDE PÚBLICA ESTADUAL			3.028.486.638
CÓD	AÇÃO	PRODUTO (UNIDADE DE MEDIDA)	META	ÓRGÃO	VALOR
2494	CONSTRUÇÃO E AMPLIAÇÃO DA REDE FÍSICA ESCOLAR	projetos e obras realizados (unidade)	2.942	08000 - EDUCAÇÃO	670.192.259
5740	TRANSPORTE DE ALUNOS DA EDUCAÇÃO BÁSICA	alunos transportados (unidade)	603.002	08000 - EDUCAÇÃO	539.923.111
5810	AÇÃO COOPERATIVA ESTADO-MUNICÍPIO PARA CONSTRUÇÕES ESCOLARES	obras e serviços de engenharia realizados nas escolas (unidade)	200	08000 - EDUCAÇÃO	135.747.939
5977	ACESSA ESCOLA	escolas atendidas (unidade)	4.177	08000 - EDUCAÇÃO	72.803.008
6138	CONSERVAÇÃO, MANUTENÇÃO E REPAROS EM PRÉDIOS ESCOLARES	escolas atendidas com reformas e manutenção (unidade)	5.200	08000 - EDUCAÇÃO	78.300.000
6172	FORNECIMENTO DE ALIMENTAÇÃO ESCOLAR AOS ALUNOS DA EDUCAÇÃO BÁSICA	alunos atendidos (unidade)	4.383.648	08000 - EDUCAÇÃO	604.825.380
6173	MODERNIZAÇÃO E MANUTENÇÃO TECNOLÓGICA NAS UNIDADES ESCOLARES	escolas atendidas (unidade)	5.045	08000 - EDUCAÇÃO	289.884.323
6174	OPERAÇÃO DA REDE DE ENSINO BÁSICO	escolas atendidas (unidade)	5.045	08000 - EDUCAÇÃO	636.810.618

Valores em R\$ 1,00

PROGRAMA: 0816 - APOIO ADMINISTRATIVO E SUPORTE TÉCNICO À EDUCAÇÃO BÁSICA					
OBJETIVO		PÚBLICO ALVO			TOTAL
GARANTIR O FUNCIONAMENTO ADEQUADO DOS SETORES ADMINISTRATIVOS DA SECRETARIA DA EDUCAÇÃO, ATRAVÉS DA PROVISÃO DE ESTRUTURA FÍSICA ADEQUADA, DO ACESSO A RECURSOS DE TECNOLOGIA DA INFORMAÇÃO E COMUNICAÇÃO E A MODELOS DE GESTÃO QUE PROPICIEM O AMBIENTE FAVORÁVEL À CONTRIBUIÇÃO DA ESTRUTURA DA SECRETARIA DA EDUCAÇÃO À EVOLUÇÃO DA QUALIDADE DA EDUCAÇÃO.		UNIDADES ADMINISTRATIVAS E SERVIDORES DA SECRETARIA DE EDUCAÇÃO			9.558.990.417
CÓD	AÇÃO	PRODUTO (UNIDADE DE MEDIDA)	META	ÓRGÃO	VALOR
4087	DESENVOLVIMENTO DE RECURSOS FÍSICOS E SERVIÇOS EDUCACIONAIS	escolas atendidas (unidade)	5.335	08000 - EDUCAÇÃO	58.503.668
5426	GERENCIAMENTO DO BENEFÍCIO - EDUCAÇÃO	servidores beneficiados (unidade)	181.100	08000 - EDUCAÇÃO	275.040.000
5696	CONTRIBUIÇÃO DO ESTADO À EDUCAÇÃO BÁSICA, DECORRENTE DE LEGISLAÇÃO DO FUNDEB	resultado auferido (%)	24	08000 - EDUCAÇÃO	4.500.000.000
6178	GESTÃO E MODERNIZAÇÃO DA SECRETARIA DE EDUCAÇÃO	unidades administrativas atendidas (unidade)	101	08000 - EDUCAÇÃO	4.725.446.749

Valores em R\$ 1,00

PROGRAMA: 0930 - ATENDIMENTO INTEGRAL E DESCENTRALIZADO NO SUS/SP					
OBJETIVO		PÚBLICO ALVO			TOTAL
ASSEGURAR O ATENDIMENTO INTEGRAL À SAÚDE COM EQUIDADE E RESOLUTIVIDADE.		POPULAÇÃO DO ESTADO DE SÃO PAULO			15.487.961.559
CÓD	AÇÃO	PRODUTO (UNIDADE DE MEDIDA)	META	ÓRGÃO	VALOR
2507	APOIO À PPP PARA LOGÍSTICA DE MEDICAMENTOS E ASSISTÊNCIA FARMACÊUTICA	contratos (unidade)		09000 - SAÚDE	1.000
4849	APOIO FINANCEIRO A ENTIDADES FILANTRÓPICAS E MUNICIPAIS DO ESTADO DE SÃO PAULO	convênios/termos aditivos/resoluções publicadas (unidade)	4.000	09000 - SAÚDE	1.355.290.236
4850	ATENDIMENTO AMBULATORIAL E HOSPITALAR EM UNID. ESTAD. DA ADM.DIRETA E INDIRETA	atendimentos realizados (unidade)	15.187.681	09000 - SAÚDE	5.318.927.491
4852	ATENDIMENTO AMBUL. E HOSPITALAR EM UNID. EST. GERENCIADAS POR ORGANIZ. SOCIAIS	atendimentos realizados (unidade)	19.221.430	09000 - SAÚDE	4.265.872.464
5532	ATENDIMENTO AMB. HOSPITALAR SERV. CONTRATADOS/CONVENIADOS SOB GESTÃO ESTADUAL	atendimentos realizados (unidade)	15.600.000	09000 - SAÚDE	2.816.469.310

**QUADRO VIII
DESPESA POR PROGRAMA**

CÓD	AÇÃO	PRODUTO (UNIDADE DE MEDIDA)	META	ÓRGÃO	VALOR
6117	ASSISTÊNCIA FARMACÊUTICA ESPECIALIZADA	pacientes cadastrados atendidos (%)	82	09000 - SAÚDE	1.711.401.058
6133	MÃE PAULISTA	kits distribuídos (unidade)	180.000	09000 - SAÚDE	5.000.000
6165	ATENDIMENTO DESCENTRALIZADO EM ATENÇÃO À SAÚDE DA POPULAÇÃO PRISIONAL	municípios participantes (unidade)	50	09000 - SAÚDE	15.000.000

Valores em R\$ 1,00

PROGRAMA: 0932 - VIGILÂNCIA EM SAÚDE					
OBJETIVO		PÚBLICO ALVO			TOTAL
INTEGRAR E CONSOLIDAR O PAPEL DO GESTOR ESTADUAL NO SISTEMA ÚNICO DE SAÚDE - SUS NA OPERAÇÃO, SUPERVISÃO, AVALIAÇÃO, MONITORAMENTO DAS AÇÕES DE VIGILÂNCIA EM SAÚDE.		POPULAÇÃO DO ESTADO DE SÃO PAULO			129.796.644
CÓD	AÇÃO	PRODUTO (UNIDADE DE MEDIDA)	META	ÓRGÃO	VALOR
4124	CAMPANHAS DE VACINAÇÃO	doses aplicadas (unidade)	22.280.000	09000 - SAÚDE	3.344.875
4127	AÇÕES DE VIGILÂNCIA SANITÁRIA E AMBIENTAL	proporção de municípios produzindo relatórios (%)	170	09000 - SAÚDE	6.243.936
4138	EXAMES DE LABORATÓRIO DE INTERESSE À SAÚDE PÚBLICA	exames realizados (unidade)	2.200.000	09000 - SAÚDE	16.364.100
4722	VIGILÂNCIA EPIDEMIOLÓGICA	proporção de casos notificados/investigados (%)	184	09000 - SAÚDE	23.471.417
4839	CONTROLE DE DOENÇAS TRANSMITIDAS POR VETORES E HOSPEDEIROS INTERMEDIÁRIOS	ações realizadas (unidade)	1.031.000	09000 - SAÚDE	66.645.767
4865	EPIDEMIOLOGIA E INFORMAÇÃO EM CâNCER	casos novos de câncer registrados (unidade)	46.000	09000 - SAÚDE	6.322.428
5780	VACINAÇÃO DE ROTINA	doses aplicadas (unidade)	33.600.000	09000 - SAÚDE	6.604.121
5781	CAMPANHA DE VACINAÇÃO ANIMAL	doses aplicadas (unidade)	12.000.000	09000 - SAÚDE	800.000

Valores em R\$ 1,00

PROGRAMA: 0933 - CIÊNCIA TECNOLOGIA E INOVAÇÃO EM SAÚDE					
OBJETIVO		PÚBLICO ALVO			TOTAL
ESTIMULAR O DESENVOLVIMENTO CIENTÍFICO E TECNOLÓGICO NA ÁREA DA SAÚDE, GARANTINDO SUA DIFUSÃO À SOCIEDADE.		SOCIEDADE, SERVIÇOS DE SAÚDE, GESTORES DO SUS, EMPRESAS ESTATAIS OU PRIVADAS, ÁREAS ESTRATÉGICAS DO GOVERNO			2.302.461
CÓD	AÇÃO	PRODUTO (UNIDADE DE MEDIDA)	META	ÓRGÃO	VALOR
4856	PESQUISA E DESENVOLVIMENTO EM SAÚDE	convênios firmados (unidade)	9	09000 - SAÚDE	1.612.364
5805	DIFUSÃO DO CONHECIMENTO	acessos aos portais e mídias registrados (unidade)	360.000	09000 - SAÚDE	622.677
5807	INOVAÇÃO TECNOLÓGICA DE PRODUTOS E PROCESSOS	núcleos da área de ciência e tecnologia implantados (unidade)	2	09000 - SAÚDE	66.320
6120	AVALIAÇÃO DE TECNOLOGIAS EM SAÚDE	estudos realizados (unidade)		09000 - SAÚDE	1.100

Valores em R\$ 1,00

PROGRAMA: 0935 - PRODUÇÃO DE IMUNOBIOLOGICOS, SOROS, HEMODERIVADOS E MEDICAMENTOS					
OBJETIVO		PÚBLICO ALVO			TOTAL
DESENVOLVER TECNOLOGIA DE PRODUÇÃO E IMPLANTAÇÃO INDUSTRIAL. CONTRIBUIR PARA A MELHORIA DOS PADRÕES DE SAÚDE PÚBLICA, PRODUZINDO BIOFÁRMACOS E IMUNOBIOLOGICOS CAPAZES DE ATENDER A DEMANDA GERADA PELO DO PAÍS.		POPULAÇÃO ASSISTIDA PELO SISTEMA ÚNICO DE SAÚDE-SUS			167.639.473
CÓD	AÇÃO	PRODUTO (UNIDADE DE MEDIDA)	META	ÓRGÃO	VALOR
4838	FABRICAÇÃO E DISTRIBUIÇÃO DE MEDICAMENTOS	medicamentos produzidos (unidade)	2.310.000.000	09000 - SAÚDE	161.871.933
4869	PRODUÇÃO DE VACINAS	doses produzidas (unidade)	183.000.000	09000 - SAÚDE	53.950
6119	PRODUÇÃO DE SOROS	ampolas de soros produzidas (unidade)	860.000	09000 - SAÚDE	5.713.590

QUADRO VIII DESPESA POR PROGRAMA

Valores em R\$ 1,00

PROGRAMA: 0936 - SANGUE, COMPONENTES E DERIVADOS					
OBJETIVO		PÚBLICO ALVO			TOTAL
FORNECER HEMOCOMPONENTES E SERVIÇOS HEMOTERÁPICOS, CONCORDANTES COM A LEGISLAÇÃO VIGENTE E COM PADRÕES INTERNACIONAIS DE QUALIDADE.		HOSPITAIS PÚBLICOS PRIVADOS CONVENIADOS AO SISTEMA ÚNICO DE SAÚDE-SUS DO ESTADO DE SÃO PAULO			82.539.708
CÓD	AÇÃO	PRODUTO (UNIDADE DE MEDIDA)	META	ÓRGÃO	VALOR
4192	ATENDIMENTO HEMOTERÁPICO	bolsas de hemocomponentes utilizadas (unidade)	211.502	09000 - SAÚDE	82.539.708

Valores em R\$ 1,00

PROGRAMA: 0937 - CONTROLE SOCIAL NA GESTÃO DO SUS					
OBJETIVO		PÚBLICO ALVO			TOTAL
FORTALECER E INCREMENTAR A PARTICIPAÇÃO DA COMUNIDADE E O CONTROLE SOCIAL NA GESTÃO DO SISTEMA ÚNICO DE SAÚDE - SUS.		POPULAÇÃO USUÁRIA DO SISTEMA ÚNICO DE SAÚDE - SUS, CONSELHEIROS DE SAÚDE, DELEGADOS E CONVIDADOS			201.000
CÓD	AÇÃO	PRODUTO (UNIDADE DE MEDIDA)	META	ÓRGÃO	VALOR
5800	ORGANIZAÇÃO E REALIZAÇÃO DE CONFERÊNCIAS DE SAÚDE	conferências realizadas (unidade)		09000 - SAÚDE	1.000
5801	FUNCIONAMENTO DO CONSELHO ESTADUAL DE SAÚDE - CES	reuniões realizadas (unidade)	160	09000 - SAÚDE	200.000

Valores em R\$ 1,00

PROGRAMA: 0940 - GESTÃO EM SAÚDE					
OBJETIVO		PÚBLICO ALVO			TOTAL
APERFEIÇOAR A CAPACIDADE DE GESTÃO DA SECRETARIA ESTADUAL DA SAÚDE NO SUS.		COORDENADORIAS, DEPARTAMENTOS REGIONAIS DE SAÚDE, MUNICÍPIOS E SERVIÇOS DE ASSISTÊNCIA À SAÚDE SUS/SP			78.584.000
CÓD	AÇÃO	PRODUTO (UNIDADE DE MEDIDA)	META	ÓRGÃO	VALOR
2445	APOIO TÉCNICO E FINANCEIRO À ATENÇÃO PRIMÁRIA EM SAÚDE DE COMPETÊNCIA MUNICIPAL	municípios contemplados (unidade)	1.290	09000 - SAÚDE	15.000.000
2446	REGIONALIZAÇÃO	comitês gestores de redes regionais implantados (unidade)		09000 - SAÚDE	1.000
2447	IMPLEMENTAÇÃO DA POLÍTICA ESTADUAL DE HUMANIZAÇÃO	unidades com planos de intervenção implantados (unidade)		09000 - SAÚDE	1.000
2472	FORTALECIMENTO DA GESTÃO ESTADUAL DE SAÚDE	etapas desenvolvidas (%)	60	09000 - SAÚDE	63.477.000
6123	MONITORAMENTO E AVALIAÇÃO EM SAÚDE	publicações de apoio à gestão de saúde divulgadas (unidade)	2	09000 - SAÚDE	105.000

Valores em R\$ 1,00

PROGRAMA: 0941 - EXPANSÃO E MODERNIZAÇÃO NA SAÚDE					
OBJETIVO		PÚBLICO ALVO			TOTAL
PROPORCIONAR MELHORIAS NA INFRAESTRUTURA FÍSICA DOS SERVIÇOS DE SAÚDE DAS UNIDADES DA ADMINISTRAÇÃO DIRETA E INDIRETA.		POPULAÇÃO DO ESTADO DE SÃO PAULO			339.321.597
CÓD	AÇÃO	PRODUTO (UNIDADE DE MEDIDA)	META	ÓRGÃO	VALOR
1377	CONSTRUÇÃO, REFORMAS E AMPLIAÇÃO ÁREAS FÍSICAS UNID.ADM.DIRETA E IND.SEC.SAÚDE	obras realizadas (m²)	61.551	09000 - SAÚDE	171.304.260
2449	APARELHAMENTO/EQUIPAMENTOS NAS UNID. DA ADM. DIRETA E INDIRETA DA SEC.SAÚDE	móveis e equipamentos médico hospitalares adquiridos (unidade)	10.018	09000 - SAÚDE	98.607.337
2473	APOIO À PARCERIA PÚBLICO-PRIVADA PARA OBRAS DE UNIDADES HOSPITALARES	contratos (unidade)	2	09000 - SAÚDE	69.410.000

Valores em R\$ 1,00

PROGRAMA: 0942 - GESTÃO DA EDUCAÇÃO E DO TRABALHO EM SAÚDE					
OBJETIVO		PÚBLICO ALVO			TOTAL
FORMAR PROFISSIONAIS PARA A ÁREA DA SAÚDE; PROPICIAR EDUCAÇÃO PERMANENTE PARA OS PROFISSIONAIS E GESTORES; MELHORAR A QUALIDADE DE VIDA DOS TRABALHADORES NA SECRETARIA DA SAÚDE E APRIMORAR O CLIMA ORGANIZACIONAL.		SERVIDORES DA SECRETARIA DA SAÚDE E DEMAIS TRABALHADORES DO SISTEMA ÚNICO DE SAÚDE NO ESTADO DE SÃO PAULO			195.254.131

**QUADRO VIII
DESPESA POR PROGRAMA**

CÓD	AÇÃO	PRODUTO (UNIDADE DE MEDIDA)	META	ÓRGÃO	VALOR
4862	PROGRAMA DE APRIMORAMENTO PROFISSIONAL - PAP	profissionais qualificados (unidade)	2.352	09000 - SAÚDE	13.731.216
4863	RESIDÊNCIA MÉDICA	bolsas concedidas (unidade)	8.890	09000 - SAÚDE	169.968.986
5769	CAPACITAÇÃO DE GESTORES	projetos de capacitação desenvolvidos (unidade)	6	09000 - SAÚDE	152.925
6121	CAPACITAÇÕES TÉCNICAS E ADMINISTRATIVAS	trabalhadores de saúde qualificados (unidade)	49.504	09000 - SAÚDE	11.401.004

Valores em R\$ 1,00

PROGRAMA: 0943 - FORTALECIMENTO DE AÇÕES PRIORITÁRIAS					
OBJETIVO		PÚBLICO ALVO			TOTAL
REDEFINIR AÇÕES, ESTRUTURAS E RELAÇÕES DA ATENÇÃO INTEGRAL À POPULAÇÃO DE SÃO PAULO, EM ALGUMAS ÁREAS ESPECÍFICAS QUE EXERCEM UM ALTO IMPACTO NA MORBI-MORTALIDADE.		POPULAÇÃO EM GERAL			2.000
CÓD	AÇÃO	PRODUTO (UNIDADE DE MEDIDA)	META	ÓRGÃO	VALOR
2441	PROGRAMA ESTADUAL DE PREVENÇÃO AO USO DO ÁLCOOL E DAS DROGAS	instituições com o projeto educar para prevenção implantado (unidade)		09000 - SAÚDE	1.000
2442	SAÚDE BUCAL	equipes em hospitais terciários da rede estadual implantadas (unidade)		09000 - SAÚDE	1.000

Valores em R\$ 1,00

PROGRAMA: 1015 - FORTALECIMENTO DA COMPETITIVIDADE TERRITORIAL E REGIONAL					
OBJETIVO		PÚBLICO ALVO			TOTAL
INDUZIR O DESENVOLVIMENTO ECONÔMICO DO ESTADO, COM BASE NA ARTICULAÇÃO DOS AGENTES PRODUTIVOS, NA COORDENAÇÃO DOS INSTRUMENTOS DE APOIO E NO FOMENTO AO DESENVOLVIMENTO DAS POTENCIALIDADES REGIONAIS.		SETORES PRODUTIVOS; MUNICÍPIOS PAULISTAS; ÓRGÃOS E ENTIDADES PÚBLICAS E PRIVADAS SEM FINALIDADE ECONÔMICA			13.944.912
CÓD	AÇÃO	PRODUTO (UNIDADE DE MEDIDA)	META	ÓRGÃO	VALOR
5239	FOMENTO E APOIO AOS ARRANJOS PRODUTIVOS LOCAIS	projetos de desenvolvimento produtivo (unidade)	2	10000 - DES.ECONÔMICO, C&T	11.092.000
5992	FOMENTO AO DESENVOLVIMENTO REGIONAL	projetos implementados (unidade)	5	10000 - DES.ECONÔMICO, C&T	2.852.912

Valores em R\$ 1,00

PROGRAMA: 1021 - APOIO AO DESENVOLVIMENTO TECNOLÓGICO DO ESTADO DE SÃO PAULO					
OBJETIVO		PÚBLICO ALVO			TOTAL
OFERTAR SERVIÇOS TECNOLÓGICOS COMO CALIBRAÇÃO, TESTES, ENSAIOS, ANÁLISES, CONSULTORIAS TÉCNICAS, DESENVOLVER PESQUISAS PARA ESTIMULAR OS PROCESSOS DE INOVAÇÃO DAS EMPRESAS E INSTITUIÇÕES PARCEIRAS E CONTINUAR COM O PROCESSO DE MODERNIZAÇÃO DA INSTITUIÇÃO.		EMPRESAS E INSTITUIÇÕES, GOVERNAMENTAIS E PRIVADAS			158.805.780
CÓD	AÇÃO	PRODUTO (UNIDADE DE MEDIDA)	META	ÓRGÃO	VALOR
2111	MODERNIZAÇÃO PARA REALIZAÇÃO DE PESQUISAS EM C&T&I	laboratórios modernizados (unidade)	13	10000 - DES.ECONÔMICO, C&T	5.000.020
5840	SERVIÇOS E PESQUISAS TECNOLÓGICAS EM APOIO AO DESENVOLVIMENTO	relatórios emitidos (unidade)	26.443	10000 - DES.ECONÔMICO, C&T	153.805.760

Valores em R\$ 1,00

PROGRAMA: 1026 - GESTÃO DA POLÍTICA DE DESENVOLVIMENTO, CIÊNCIA, TECNOLOGIA E INOVAÇÃO					
OBJETIVO		PÚBLICO ALVO			TOTAL
PROMOVER AÇÕES COM FOCO NO DESENVOLVIMENTO SUSTENTÁVEL DO TERRITÓRIO PAULISTA POR MEIO DO FOMENTO À PRODUÇÃO INDUSTRIAL, À COMPETITIVIDADE E À INOVAÇÃO.		EMPREENDEDORES, MICRO, PEQUENAS E MÉDIAS EMPRESAS			14.000.000
CÓD	AÇÃO	PRODUTO (UNIDADE DE MEDIDA)	META	ÓRGÃO	VALOR

**QUADRO VIII
DESPESA POR PROGRAMA**

CÓD	AÇÃO	PRODUTO (UNIDADE DE MEDIDA)	META	ÓRGÃO	VALOR
5848	ASSISTÊNCIA E APOIO AO INVESTIDOR	investidores atendidos (unidade)	250	10000 - DES.ECONÔMICO, C&T	14.000.000

Valores em R\$ 1,00

PROGRAMA: 1027 - INOVAÇÃO PARA A COMPETITIVIDADE					
OBJETIVO		PÚBLICO ALVO			TOTAL
AMPLIAR E MANTER DE MODO SUSTENTÁVEL AS VANTAGENS COMPETITIVAS DO ESTADO DE SÃO PAULO POR MEIO DA PROMOÇÃO DA INOVAÇÃO E DIFUSÃO TECNOLÓGICA, QUE AFETA AS DECISÕES DE INVESTIR E DE INOVAR DOS AGENTES PRIVADOS E PÚBLICOS. O PROGRAMA BUSCA O DESENVOLVIMENTO ECONÔMICO EQUILIBRADO, ESTIMULANDO OS INVESTIMENTOS E A INOVAÇÃO NOS DIVERSOS SETORES E REGIÕES DO ESTADO DE SÃO PAULO.		SETOR PÚBLICO E SETOR PRIVADO - TODO O SEGMENTO PRODUTIVO E AS INSTITUIÇÕES LIGADAS À PESQUISA E DESENVOLVIMENTO, BEM COMO, O SETOR INVESTIDOR			34.636.047
CÓD	AÇÃO	PRODUTO (UNIDADE DE MEDIDA)	META	ÓRGÃO	VALOR
1929	PROJETOS DO FUNDO ESTADUAL DE DESENVOLVIMENTO CIENTÍFICO E TECNOLÓGICO - FUNCET	financiamentos subsidiados (unidade)		10000 - DES.ECONÔMICO, C&T	10
4394	APOIO TECNOLÓGICO AOS MUNICÍPIOS - PATEM	laudos, pareceres e relatórios técnicos (unidade)	10	10000 - DES.ECONÔMICO, C&T	3.000.000
5204	SISTEMA PAULISTA DE PARQUES TECNOLÓGICOS - SPTEC	projetos desenvolvidos (unidade)	5	10000 - DES.ECONÔMICO, C&T	13.267.000
5285	APOIO TECNOLÓGICO AS MICRO, PEQUENAS E MÉDIAS EMPRESAS	atendimentos realizados (unidade)	200	10000 - DES.ECONÔMICO, C&T	7.000.000
5849	ESTUDOS NA ÁREA DE INOVAÇÃO E COMPETITIVIDADE	projetos desenvolvidos (unidade)	4	10000 - DES.ECONÔMICO, C&T	3.369.027
5991	REDE PAULISTA DE INCUBADORAS DE EMPRESAS DE BASE TECNOLÓGICA	projetos desenvolvidos (unidade)	8	10000 - DES.ECONÔMICO, C&T	8.000.010

Valores em R\$ 1,00

PROGRAMA: 1038 - FOMENTO AO ENSINO PROFISSIONALIZANTE					
OBJETIVO		PÚBLICO ALVO			TOTAL
PROMOVER A INSERÇÃO DE TRABALHADORES NO MERCADO E AUMENTAR O NÍVEL DE ESCOLARIZAÇÃO.		TRABALHADORES E ALUNOS DA REDE DE ENSINO FORMAL			138.276.218
CÓD	AÇÃO	PRODUTO (UNIDADE DE MEDIDA)	META	ÓRGÃO	VALOR
6126	VIA RÁPIDA EMPREGO	matriculas (unidade)	85.000	10000 - DES.ECONÔMICO, C&T	129.756.547
6130	EJA MUNDO DO TRABALHO - EDUCAÇÃO PARA JOVENS E ADULTOS	municípios (unidade)	30	10000 - DES.ECONÔMICO, C&T	8.519.671

Valores em R\$ 1,00

PROGRAMA: 1039 - PROGRAMA ESTADUAL DE EDUCAÇÃO PROFISSIONAL E TECNOLÓGICA					
OBJETIVO		PÚBLICO ALVO			TOTAL
MANTER E AMPLIAR A OFERTA DE EDUCAÇÃO PROFISSIONAL EM TODAS AS SUAS MODALIDADES, ATENDENDO À DEMANDA CRESCENTE POR MÃO DE OBRA QUALIFICADA DOS DIVERSOS SETORES ECONÔMICOS DO ESTADO DE SÃO PAULO.		EGRESSOS DO ENSINO MÉDIO E DE CURSOS DE GRADUAÇÃO QUE BUSCAM FORMAÇÃO TECNOLÓGICA DE NÍVEL SUPERIOR; ESTUDANTES E EGRESSOS DO ENSINO MÉDIO; JOVENS E ADULTOS EM BUSCA DE FORMAÇÃO TÉCNICA, QUALIFICAÇÃO/REQUALIFICAÇÃO PROFISSIONAL. EGRESSOS DO ENSINO FUNDAMENTAL (ENSINO MÉDIO)			1.869.913.614
CÓD	AÇÃO	PRODUTO (UNIDADE DE MEDIDA)	META	ÓRGÃO	VALOR
1515	EXPANSÃO DA EDUCAÇÃO PROFISSIONAL TECNOLÓGICA	matriculas ampliadas (unidade)	6.000	10000 - DES.ECONÔMICO, C&T	97.800.000
2226	EXPANSÃO DA EDUCAÇÃO PROFISSIONAL TÉCNICA	matriculas ampliadas (unidade)	2.960	10000 - DES.ECONÔMICO, C&T	102.200.000
5290	MANUTENÇÃO DA EDUCAÇÃO PROFISSIONAL TECNOLÓGICA	alunos matriculados (unidade)	76.000	10000 - DES.ECONÔMICO, C&T	23.592.531
5292	MANUTENÇÃO DA EDUCAÇÃO PROFISSIONAL TÉCNICA	alunos matriculados (unidade)	177.040	10000 - DES.ECONÔMICO, C&T	1.508.578.942
5620	CAPACITAÇÃO DO PESSOAL DOCENTE, TÉCNICO E ADMINISTRATIVO	docentes e funcionários técnico-administrativos capacitados (unidade)	9.030	10000 - DES.ECONÔMICO, C&T	750.000
5845	FORMAÇÃO INICIAL E CONTINUADA / QUALIFICAÇÃO PROFISSIONAL	número de matriculas (unidade)	52.560	10000 - DES.ECONÔMICO, C&T	614.612
5852	MANUTENÇÃO DO ENSINO MÉDIO - CENTRO PAULA SOUZA	alunos matriculados (unidade)	40.000	10000 - DES.ECONÔMICO, C&T	136.377.529

QUADRO VIII DESPESA POR PROGRAMA

Valores em R\$ 1,00

PROGRAMA: 1040 - VIA RÁPIDA EMPRESA					
OBJETIVO		PÚBLICO ALVO			TOTAL
AUMENTAR O GRAU DE LEGALIZAÇÃO E A TAXA DE SOBREVIVÊNCIA DAS MICROEMPRESAS E EMPRESAS DE PEQUENO PORTE APÓS 5 ANOS.		EMPREENDEDORES E EMPRESÁRIOS PAULISTAS, ESPECIALMENTE DAS MICROEMPRESAS E EMPRESAS DE PEQUENO PORTE			50.063.010
CÓD	AÇÃO	PRODUTO (UNIDADE DE MEDIDA)	META	ÓRGÃO	VALOR
2371	APOIO À GESTÃO DAS MICRO E PEQUENAS EMPRESAS	acessos ao portal via rápida (unidade)		10000 - DES.ECONÔMICO, C&T	10
6132	INTEGRAÇÃO PARA REGISTRO E LEGALIZAÇÃO DE EMPRESAS	serviços disponibilizados (unidade)	5	10000 - DES.ECONÔMICO, C&T	50.063.000

Valores em R\$ 1,00

PROGRAMA: 1041 - PROMOÇÃO E DESENVOLVIMENTO DO ENSINO SUPERIOR					
OBJETIVO		PÚBLICO ALVO			TOTAL
PROMOVER O DESENVOLVIMENTO E APRIMORAMENTO DO ENSINO SUPERIOR, AMPLIANDO O ACESSO DE JOVENS EGRESSOS E CONCLUINTE DO ENSINO PÚBLICO ÀS INSTITUIÇÕES DE ENSINO SUPERIOR PÚBLICAS, COM QUALIDADE.		INSTITUIÇÕES DE ENSINO E PESQUISA, COMUNIDADE CIENTÍFICA, EMPRESAS, PROFESSORES, ALUNOS, PREFEITURAS, COMUNIDADE LOCAL E A SOCIEDADE EM GERAL			10
CÓD	AÇÃO	PRODUTO (UNIDADE DE MEDIDA)	META	ÓRGÃO	VALOR
2074	EXPANSÃO DO ENSINO SUPERIOR E DA PESQUISA	alunos matriculados (unidade)		10000 - DES.ECONÔMICO, C&T	10

Valores em R\$ 1,00

PROGRAMA: 1042 - ASSISTÊNCIA MÉDICA, HOSPITALAR E AMBULATORIAL EM HOSPITAIS UNIVERSITÁRIOS					
OBJETIVO		PÚBLICO ALVO			TOTAL
PROMOVER A FORMAÇÃO DE PESSOAL QUALIFICADO NA ÁREA DE SAÚDE, EM NÍVEL DE GRADUAÇÃO E PÓS-GRADUAÇÃO, CONCOMITANTEMENTE COM A PRESTAÇÃO DE ASSISTÊNCIA AMBULATORIAL, MÉDICO-HOSPITALAR E ODONTOLÓGICA, E PROCEDIMENTOS HOSPITALARES DE ALTA COMPLEXIDADE.		ALUNOS EGRESSOS DO ENSINO MÉDIO E SUPERIOR, CLIENTELA DOS HOSPITAIS UNIVERSITÁRIOS			2.327.422.789
CÓD	AÇÃO	PRODUTO (UNIDADE DE MEDIDA)	META	ÓRGÃO	VALOR
5274	ASSISTÊNCIA MÉDICA, HOSPITALAR E AMBULATORIAL	internações (unidade)	100.000	10000 - DES.ECONÔMICO, C&T	1.188.003.618
5276	PROCEDIMENTOS ALTA COMPLEXIDADE NAS ÁREAS ANOMALIAS CRANIOFACIAIS/DEFIC.AUDITIVA	procedimentos cirúrgicos de alta complexidade realizados (unidade)	12.000	10000 - DES.ECONÔMICO, C&T	61.727.651
6159	ASSISTÊNCIA MÉDICA, HOSPITALAR E AMBULATORIAL NOS HOSPITAIS DA USP	internações (unidade)		09000 - SAÚDE	519.554.004
6160	ASSISTÊNCIA MÉDICA, HOSPITALAR E AMBULATORIAL NOS HOSPITAIS DA UNICAMP	internações (unidade)		09000 - SAÚDE	431.075.133
6161	ASSISTÊNCIA MÉDICA, HOSPITALAR E AMBULATORIAL NO HOSPITAL DA UNESP	internações (unidade)		09000 - SAÚDE	12.854.729
6162	ASSISTÊNCIA MÉDICA, HOSPITALAR E AMBULATORIAL NO HOSPITAL DA FAMEMA	internações (unidade)		09000 - SAÚDE	72.191.308
6163	ASSISTÊNCIA MÉDICA, HOSPITALAR E AMBULATORIAL NO HOSPITAL DA FAMERP	internações (unidade)		09000 - SAÚDE	42.016.346

Valores em R\$ 1,00

PROGRAMA: 1043 - ENSINO PÚBLICO SUPERIOR					
OBJETIVO		PÚBLICO ALVO			TOTAL
MANTER E AMPLIAR A OFERTA DE VAGAS E CURSOS SUPERIORES EM ÁREAS ESTRATÉGICAS, BEM COMO, O SUPORTE À PESQUISA CIENTÍFICA E TECNOLÓGICA, APERFEIÇOANDO CONSTANTEMENTE A QUALIDADE DA FORMAÇÃO EM GRADUAÇÃO E PÓS-GRADUAÇÃO.		ALUNOS EGRESSOS DO ENSINO MÉDIO E SUPERIOR			5.220.564.920
CÓD	AÇÃO	PRODUTO (UNIDADE DE MEDIDA)	META	ÓRGÃO	VALOR
1151	ADEQUAÇÃO DA ESTRUTURA FÍSICA DAS UNIVERSIDADES E FACULDADES PÚBLICAS	instalações adequadas (m²)	41.975	10000 - DES.ECONÔMICO, C&T	327.536.143
4402	BOLSAS DE ESTUDOS PARA PESQUISA E DESENVOLVIMENTO	bolsas para projetos de pesquisa (unidade)	135	10000 - DES.ECONÔMICO, C&T	293.600
5297	ATIVIDADES EM MUSEUS	visitantes em exposições e mostras do acervo (unidade)	540.000	10000 - DES.ECONÔMICO, C&T	42.559.580
5304	ENSINO DE GRADUAÇÃO NAS UNIVERSIDADES E FACULDADES ESTADUAIS	alunos matriculados nos cursos de graduação (unidade)	110.039	10000 - DES.ECONÔMICO, C&T	2.886.766.499

**QUADRO VIII
DESPESA POR PROGRAMA**

CÓD	AÇÃO	PRODUTO (UNIDADE DE MEDIDA)	META	ÓRGÃO	VALOR
5305	ENSINO DE PÓS-GRADUAÇÃO E PESQUISA NAS UNIVERSIDADES E FACULDADES ESTADUAIS	alunos matriculados na pós-graduação (unidade)	59.711	10000 - DES.ECONÔMICO, C&T	1.644.539.227
5306	EXTENSÃO UNIVERSITÁRIA, DIFUSÃO CULTURAL E PRESTAÇÃO DE SERVIÇOS À COMUNIDADE	alunos matriculados (unidade)	39.000	10000 - DES.ECONÔMICO, C&T	156.876.809
5312	RESTAURANTES UNIVERSITÁRIOS	refeições servidas (unidade)	5.500.000	10000 - DES.ECONÔMICO, C&T	12.394.753
5313	SERVIÇOS DE INFORMATIZAÇÃO DAS INSTITUIÇÕES DE ENSINO SUPERIOR	microcomputadores mantidos (unidade)	61.194	10000 - DES.ECONÔMICO, C&T	99.855.639
5787	POLÍTICAS DE PERMANÊNCIA E FORMAÇÃO ESTUDANTIL	alunos atendidos (unidade)	5.800	10000 - DES.ECONÔMICO, C&T	14.548.899
6137	ENSINO DE GRADUAÇÃO, PÓS-GRADUAÇÃO E EXTENSÃO A DISTÂNCIA E SEMIPRESENCIAL	alunos matriculados/ano (unidade)	11.640	10000 - DES.ECONÔMICO, C&T	35.193.771

Valores em R\$ 1,00

PROGRAMA: 1044 - DESENVOLVIMENTO DA CIÊNCIA E DA TECNOLOGIA					
OBJETIVO		PÚBLICO ALVO			TOTAL
ATENDER À DEMANDA DE PESQUISADORES E BOLSISTAS DO ESTADO DE SÃO PAULO EM TODAS AS ÁREAS DO CONHECIMENTO.		BOLSISTAS E PESQUISADORES DO ESTADO DE SÃO PAULO			1.133.512.201
CÓD	AÇÃO	PRODUTO (UNIDADE DE MEDIDA)	META	ÓRGÃO	VALOR
4688	CONCESSÃO DE BOLSAS DE ESTUDO	bolsas de estudos (unidade)	7.900	10000 - DES.ECONÔMICO, C&T	390.441.692
4699	INOVAÇÃO TECNOLÓGICA	auxílios à pesquisa (unidade)	236	10000 - DES.ECONÔMICO, C&T	162.062.646
5286	CONCESSÃO DE AUXÍLIO À PESQUISA	auxílios à pesquisa (unidade)	4.443	10000 - DES.ECONÔMICO, C&T	370.780.709
5287	PROGRAMAÇÃO ESPECIAL	auxílios à pesquisa (unidade)	1.300	10000 - DES.ECONÔMICO, C&T	148.268.504
5699	ADMINISTRAÇÃO DA FUNDAÇÃO DE AMPARO À PESQUISA DO ESTADO DE SÃO PAULO - FAPESP	unidade administrada (unidade)	1	10000 - DES.ECONÔMICO, C&T	61.958.650

Valores em R\$ 1,00

PROGRAMA: 1201 - DIFUSÃO CULTURAL					
OBJETIVO		PÚBLICO ALVO			TOTAL
APOIAR ATIVIDADES DE DIFUSÃO DA PRODUÇÃO ARTÍSTICA E CULTURAL, PROMOVEDO A INTEGRAÇÃO E A ARTICULAÇÃO REGIONAL E O ESTÍMULO AOS MOVIMENTOS CULTURAIS.		POPULAÇÃO EM GERAL			141.298.000
CÓD	AÇÃO	PRODUTO (UNIDADE DE MEDIDA)	META	ÓRGÃO	VALOR
2304	PONTOS DE CULTURA	prêmios concedidos (unidade)	300	12000 - CULTURA	2.850.700
4736	ORQUESTRA SINFÔNICA DO ESTADO DE SÃO PAULO E SALA SÃO PAULO	concertos realizados (unidade)	128	12000 - CULTURA	43.400.000
5450	PRÊMIO ESTÍMULO À PRODUÇÃO CULTURAL	projetos inscritos (unidade)	12	12000 - CULTURA	1.198.500
5706	ATIVIDADE CULTURAL EM PARCERIA COM MUNICÍPIOS E ENTIDADES	municípios atendidos (unidade)	125	12000 - CULTURA	3.113.627
5709	CIRCULAÇÃO CULTURAL	projetos realizados (unidade)	23	12000 - CULTURA	76.235.173
5958	COMPANHIA DE DANÇA DO ESTADO DE SÃO PAULO	apresentações realizadas (unidade)	30	12000 - CULTURA	14.500.000

Valores em R\$ 1,00

PROGRAMA: 1203 - FORMAÇÃO CULTURAL					
OBJETIVO		PÚBLICO ALVO			TOTAL
CONCEBER, PLANEJAR, DESENVOLVER E ACOMPANHAR POLÍTICAS PÚBLICAS PARA PROMOÇÃO DA FORMAÇÃO E CAPACITAÇÃO CULTURAL.		POPULAÇÃO EM GERAL			105.173.772
CÓD	AÇÃO	PRODUTO (UNIDADE DE MEDIDA)	META	ÓRGÃO	VALOR
5469	OFICINAS CULTURAIS	público atendido (unidade)	36.100	12000 - CULTURA	21.573.772
5714	INSERÇÃO SOCIAL ATRAVÉS DAS LINGUAGENS ARTÍSTICAS-FÁBRICAS DE CULTURA	atividades realizadas (unidade)	32.823	12000 - CULTURA	73.150.000
5976	SÃO PAULO ESCOLA DE TEATRO	alunos matriculados (unidade)	383	12000 - CULTURA	10.450.000

**QUADRO VIII
DESPESA POR PROGRAMA**

Valores em R\$ 1,00

PROGRAMA: 1206 - RÁDIOS, TVS EDUCATIVAS E NOVAS MÍDIAS					
OBJETIVO		PÚBLICO ALVO			TOTAL
PROMOVER A FORMAÇÃO CRÍTICA DO HOMEM PARA A CIDADANIA.		POPULAÇÃO			205.167.945
CÓD	AÇÃO	PRODUTO (UNIDADE DE MEDIDA)	META	ÓRGÃO	VALOR
1768	MODERNIZAÇÃO E EXPANSÃO DO PARQUE TECNOLÓGICO DAS TVS, RÁDIOS E NOVAS MÍDIAS	parque tecnológico renovado (%)	20	12000 - CULTURA	9.000.000
5459	APOIO TÉCNICO-ADMINISTRATIVO	unidade administrada (unidade)	1	12000 - CULTURA	143.273.926
5460	PRODUÇÃO E TRANSMISSÃO DAS RÁDIOS, TVS E NOVAS MÍDIAS	horas de transmissão (h)	24.820	12000 - CULTURA	52.894.019

Valores em R\$ 1,00

PROGRAMA: 1213 - GESTÃO DE RECURSOS DA SECRETARIA DA CULTURA					
OBJETIVO		PÚBLICO ALVO			TOTAL
PROVER AS UNIDADES DE DESPESA OS MEIOS NECESSÁRIOS PARA A IMPLEMENTAÇÃO E GESTÃO DOS PROGRAMAS FINALÍSTICOS INCLUSIVE DE FORMAÇÃO E ACESSIBILIDADE CULTURAL PARA CRIANÇAS E JOVENS, FORNECENDO APOIO NA INFRAESTRUTURA ADMINISTRATIVA.		POPULAÇÃO EM GERAL			82.183.960
CÓD	AÇÃO	PRODUTO (UNIDADE DE MEDIDA)	META	ÓRGÃO	VALOR
2499	INFRAESTRUTURA DE EQUIPAMENTOS CULTURAIS	obras realizadas (unidade)	6	12000 - CULTURA	33.000.000
5726	CAPACITAÇÃO DE RECURSOS HUMANOS E QUALIDADE DE VIDA NO TRABALHO	servidores atendidos (%)	75	12000 - CULTURA	40.000
5727	GESTÃO ADMINISTRATIVA DA SECRETARIA	unidades administradas (unidade)	9	12000 - CULTURA	47.511.539
5728	TECNOLOGIA DA INFORMAÇÃO	serviços executados (%)	23	12000 - CULTURA	1.632.421

Valores em R\$ 1,00

PROGRAMA: 1214 - MUSEUS					
OBJETIVO		PÚBLICO ALVO			TOTAL
TORNAR OS MUSEUS REFERENCIAIS EM PRESERVAÇÃO, PESQUISA, GESTÃO E DIVULGAÇÃO DO PATRIMÔNIO MUSEOLÓGICO, AMPLIANDO A VISIBILIDADE E O ACESSO AO PÚBLICO. INVESTIR NA PRESERVAÇÃO DAS EDIFICAÇÕES, CONSERVAÇÃO, DOCUMENTAÇÃO E PESQUISA DOS ACERVOS; QUALIFICAR E DIVERSIFICAR A PROGRAMAÇÃO CULTURAL, MELHORANDO A GESTÃO E O ATENDIMENTO A TODOS OS PÚBLICOS E APOIAR A CRIAÇÃO DE NOVOS MUSEUS.		POPULAÇÃO EM GERAL			151.006.624
CÓD	AÇÃO	PRODUTO (UNIDADE DE MEDIDA)	META	ÓRGÃO	VALOR
2026	IMPLANTAÇÃO E QUALIFICAÇÃO DE MUSEUS	museus atendidos (unidade)	2	12000 - CULTURA	27.000.000
2434	ARTE PÚBLICA E PATRIMÔNIO	projetos realizados (unidade)	2	12000 - CULTURA	2.000.000
5732	GESTÃO DE MUSEUS	público atendido (unidade)	2.400.966	12000 - CULTURA	122.006.614
5736	SISEM - SISTEMA ESTADUAL DE MUSEUS	municípios atendidos (unidade)		12000 - CULTURA	10

Valores em R\$ 1,00

PROGRAMA: 1215 - PRESERVAÇÃO DO PATRIMÔNIO CULTURAL					
OBJETIVO		PÚBLICO ALVO			TOTAL
IDENTIFICAR, PROTEGER E VALORIZAR O PATRIMÔNIO CULTURAL NO ESTADO DE SÃO PAULO.		POPULAÇÃO EM GERAL			10.740.150
CÓD	AÇÃO	PRODUTO (UNIDADE DE MEDIDA)	META	ÓRGÃO	VALOR
5737	IDENTIFICAÇÃO DO PATRIMÔNIO CULTURAL PAULISTA	bens inventariados (unidade)	20	12000 - CULTURA	500.000
5738	PROTEÇÃO DO PATRIMÔNIO CULTURAL PAULISTA	processos analisados (unidade)	875	12000 - CULTURA	10.062.358
5739	VALORIZAÇÃO DO PATRIMÔNIO CULTURAL PAULISTA	público atendido (unidade)	625	12000 - CULTURA	177.792

QUADRO VIII DESPESA POR PROGRAMA

Valores em R\$ 1,00

PROGRAMA: 1216 - BIBLIOTECAS E LEITURA					
OBJETIVO		PÚBLICO ALVO			TOTAL
INCENTIVAR E PROMOVER O GOSTO PELA LEITURA POR MEIO DO FORTALECIMENTO DAS BIBLIOTECAS PÚBLICAS E PROGRAMAS QUE DIVULGUEM A LEITURA E PERMITAM O ACESSO GRATUITO AO LIVRO E À LITERATURA.		POPULAÇÃO EM GERAL			15.522.048
CÓD	AÇÃO	PRODUTO (UNIDADE DE MEDIDA)	META	ÓRGÃO	VALOR
5979	SISTEMA ESTADUAL DE BIBLIOTECAS PÚBLICAS	bibliotecas atendidas (unidade)	533	12000 - CULTURA	6.476.500
6099	BIBLIOTECA SÃO PAULO E PROGRAMA DE LEITURA DO ESTADO	público atendido (unidade)	331.086	12000 - CULTURA	9.045.548

Valores em R\$ 1,00

PROGRAMA: 1217 - COMPLEXO CULTURAL LUZ					
OBJETIVO		PÚBLICO ALVO			TOTAL
IMPLANTAR UM PROJETO CULTURAL, ONDE ENSINO E PERFORMANCE CONVIVAM, EM PERMANENTE AMBIENTE DE TROCA, ATRAINDO A POPULAÇÃO NÃO SOMENTE PARA OS ESPETÁCULOS, MAS SOBRETUDO PARA PROGRAMAS EDUCATIVOS E PARA ATIVIDADES DE FORMAÇÃO DE PLATÊIA, TORNANDO AS ARTES CÊNICAS ACESSÍVEIS AO GRANDE PÚBLICO, E COLABORANDO, DE MANEIRA CONCRETA E OBJETIVA, COM A REVITALIZAÇÃO DO BAIRRO DA LUZ.		PÚBLICO EM GERAL			5.010.000
CÓD	AÇÃO	PRODUTO (UNIDADE DE MEDIDA)	META	ÓRGÃO	VALOR
2384	CONSTRUÇÃO DO COMPLEXO CULTURAL DA LUZ - TEATRO DA DANÇA	obra realizada (m²)	20.000	12000 - CULTURA	5.010.000

Valores em R\$ 1,00

PROGRAMA: 1218 - FOMENTO CULTURAL E ECONOMIA CRIATIVA					
OBJETIVO		PÚBLICO ALVO			TOTAL
IDENTIFICAR, RECONHECER E DESENVOLVER A ECONOMIA CRIATIVA NO ESTADO, VALORIZANDO E APOIANDO AS ATIVIDADES DE FOMENTO DA DIVERSIDADE CULTURAL PAULISTA, BEM COMO O POTENCIAL CRIATIVO E INOVADOR E AS HABILIDADES E TALENTOS INDIVIDUAIS E COLETIVOS, RECONHECENDO-OS COMO ELEMENTOS PRIMÁRIOS PARA O DESENVOLVIMENTO DA ECONOMIA CRIATIVA. DESENVOLVER INDICADORES SOBRE A ECONOMIA DA CULTURA NO ESTADO.		POPULAÇÃO EM GERAL			30.000.000
CÓD	AÇÃO	PRODUTO (UNIDADE DE MEDIDA)	META	ÓRGÃO	VALOR
1986	PROAC - PROGRAMA DE AÇÃO CULTURAL	prêmios concedidos (unidade)	420	12000 - CULTURA	30.000.000

Valores em R\$ 1,00

PROGRAMA: 1219 - SISTEMA PAULISTA DE MÚSICA					
OBJETIVO		PÚBLICO ALVO			TOTAL
ENVOLVER AÇÕES QUE PROMOVAM A EXPRESSÃO ARTÍSTICA, O CONSUMO E A FRUIÇÃO DE BENS CULTURAIS, ESTABELECIDO MECANISMOS DE INTEGRAÇÃO ENTRE AS ATIVIDADES REALIZADAS PELAS ORGANIZAÇÕES SOCIAIS NA ÁREA DE MÚSICA.		POPULAÇÃO EM GERAL			132.264.694
CÓD	AÇÃO	PRODUTO (UNIDADE DE MEDIDA)	META	ÓRGÃO	VALOR
2422	FESTIVAL INTERNACIONAL DE INVERNO DE CAMPOS DO JORDÃO	apresentações realizadas (unidade)	54	12000 - CULTURA	2.650.000
4779	PROJETO GURI	alunos matriculados (unidade)	73.746	12000 - CULTURA	84.063.144
5691	TOM JOBIM ESCOLA DE MÚSICA DO ESTADO DE SÃO PAULO	alunos matriculados (unidade)	1.600	12000 - CULTURA	21.255.300
5692	CONSERVATÓRIOS	alunos matriculados (unidade)	2.500	12000 - CULTURA	24.296.250

Valores em R\$ 1,00

PROGRAMA: 1221 - INTEGRAÇÃO DAS CULTURAS LATINO-AMERICANAS					
OBJETIVO		PÚBLICO ALVO			TOTAL
PROMOVER A DISCUSSÃO DAS QUESTÕES ATINENTES À INTEGRAÇÃO DA AMÉRICA LATINA E APRESENTAR AS DIFERENTES MANIFESTAÇÕES CULTURAIS.		POPULAÇÃO EM GERAL			17.621.239
CÓD	AÇÃO	PRODUTO (UNIDADE DE MEDIDA)	META	ÓRGÃO	VALOR
4043	PROMOÇÃO DE ATIVIDADES CULTURAIS	frequetadores (unidade)	636.128	12000 - CULTURA	9.782.708

**QUADRO VIII
DESPESA POR PROGRAMA**

CÓD	AÇÃO	PRODUTO (UNIDADE DE MEDIDA)	META	ÓRGÃO	VALOR
5470	APOIO TÉCNICO E ADMINISTRATIVO	unidade administrada (unidade)	1	12000 - CULTURA	7.175.969
5790	CÂTEDRA MEMORIAL DA AMÉRICA LATINA	população atendida (unidade)	1.392	12000 - CULTURA	133.100
5791	CENTRO DE ESTUDOS DA AMÉRICA LATINA	população atendida (unidade)	73.770	12000 - CULTURA	529.462

Valores em R\$ 1,00

PROGRAMA: 1301 - GERAÇÃO E TRANSFERÊNCIA DE CONHECIMENTO E TECNOLOGIAS PARA O AGRONEGÓCIO					
OBJETIVO		PÚBLICO ALVO			TOTAL
GERAR E TRANSFERIR CONHECIMENTOS RELACIONADOS À SEGURANÇA ALIMENTAR, À SUSTENTABILIDADE AGROAMBIENTAL, À ORGANIZAÇÃO DO ESPAÇO RURAL E PERIURBANO, À BIOENERGIA E AOS PRODUTOS E PROCESSOS ESTRATÉGICOS, PERMITINDO O CRESCIMENTO DA PRODUTIVIDADE E DA COMPETITIVIDADE DO AGRONEGÓCIO PAULISTA, DAS OPORTUNIDADES DE NOVOS NEGÓCIOS, DA GERAÇÃO DE EMPREGO E RENDA E DA INCLUSÃO SOCIAL.		AGENTES DAS CADEIAS DE PRODUÇÃO DOS AGRONEGÓCIOS			253.811.705
CÓD	AÇÃO	PRODUTO (UNIDADE DE MEDIDA)	META	ÓRGÃO	VALOR
1165	MODERNIZAÇÃO DAS UNIDADES REGIONAIS DE PESQUISA	unidades regionais modernizadas (unidade)		13000 - AGRICULTURA	10
1380	REVITALIZAÇÃO DOS INSTITUTOS DE PESQUISA	centros de inovação tecnológica modernizados (unidade)	1	13000 - AGRICULTURA	1.000.000
4872	ANÁLISES LABORATORIAIS PARA A QUALIDADE E SEGURANÇA ALIMENTAR	análises laboratoriais realizadas (unidade)	180.555	13000 - AGRICULTURA	2.426.304
4874	INSUMOS TECNOLÓGICOS ESTRATÉGICOS	insumos produzidos (unidade)	79	13000 - AGRICULTURA	3.413.109
4891	TRANSFERÊNCIA DE CONHECIMENTO PARA O AGRONEGÓCIO	atendimentos técnicos efetuados (unidade)	372.841	13000 - AGRICULTURA	2.943.939
5925	GERAÇÃO DE CONHECIMENTO E TECNOLOGIAS PARA O AGRONEGÓCIO	pesquisas realizadas (unidade)	954	13000 - AGRICULTURA	244.028.343

Valores em R\$ 1,00

PROGRAMA: 1307 - DESENVOLVIMENTO LOCAL INTEGRADO SUSTENTÁVEL					
OBJETIVO		PÚBLICO ALVO			TOTAL
PROMOVER OS AGENTES LOCAIS DE DESENVOLVIMENTO COMO ARTICULADORES DAS FORÇAS PRESENTES NOS MUNICÍPIOS, VISANDO CONJUGAR O DESENVOLVIMENTO ECONÔMICO, A PROMOÇÃO DA CIDADANIA E A PRESERVAÇÃO DO MEIO AMBIENTE.		PRODUTORES RURAIS E FAMILIARES DAS COMUNIDADES RURAIS			256.210.172
CÓD	AÇÃO	PRODUTO (UNIDADE DE MEDIDA)	META	ÓRGÃO	VALOR
2286	MICROBACIAS II - ACESSO AO MERCADO PARA OS AGRICULTORES FAMILIARES	agricultores assistidos (unidade)	4.400	13000 - AGRICULTURA	55.000.000
2471	PRÁTICAS DE MANEJO DE SOLO SUSTENTÁVEIS PARA MITIGAÇÃO DAS EMISSÕES DE CARBONO	áreas recuperadas (ha)		13000 - AGRICULTURA	10
4435	ABASTECIMENTO DE SEMENTES E MUDAS NO ESTADO DE SÃO PAULO	municípios atendidos com sementes e mudas de qualidade (unidade)	350	13000 - AGRICULTURA	12.500.000
4437	ASSISTÊNCIA TÉCNICA E EXTENSÃO RURAL PARA UMA AGRICULTURA SUSTENTÁVEL	produtores rurais atendidos (unidade)	85.009	13000 - AGRICULTURA	75.012.385
4713	GESTÃO PÚBLICA EM DESENVOLVIMENTO RURAL	unidades em operação (unidade)	521	13000 - AGRICULTURA	113.697.777

Valores em R\$ 1,00

PROGRAMA: 1308 - ABASTECIMENTO E SEGURANÇA ALIMENTAR					
OBJETIVO		PÚBLICO ALVO			TOTAL
DIMINUIR OS ÍNDICES DE INSEGURANÇA ALIMENTAR DO ESTADO DE SÃO PAULO, POR MEIO DE POLÍTICAS PÚBLICAS VOLTADAS AO ESTÍMULO DE PRODUÇÃO DE ALIMENTOS, À CRIAÇÃO DE CANAIS DE COMERCIALIZAÇÃO AO CONSUMIDOR, AO COMBATE DE DESPERDÍCIO DE ALIMENTOS, À PROMOÇÃO DA CAPACITAÇÃO PROMOVENDO A ALIMENTAÇÃO SAUDÁVEL, À GERAÇÃO DE RENDA E A DIFUSÃO DE CONHECIMENTO.		POPULAÇÃO DE BAIXA RENDA			6.050.961
CÓD	AÇÃO	PRODUTO (UNIDADE DE MEDIDA)	META	ÓRGÃO	VALOR
4783	AÇÕES INTEGRADAS EM SEGURANÇA ALIMENTAR	pessoas atendidas (unidade)	170.750	13000 - AGRICULTURA	4.543.243

**QUADRO VIII
DESPESA POR PROGRAMA**

CÓD	AÇÃO	PRODUTO (UNIDADE DE MEDIDA)	META	ÓRGÃO	VALOR
4893	OPERACIONALIZAÇÃO DE SISTEMAS DE INFORMAÇÕES	sistemas informatizados mantidos (unidade)	19	13000 - AGRICULTURA	1.507.718

Valores em R\$ 1,00

PROGRAMA: 1309 - GERAÇÃO DE EMPREGO E RENDA NO AGRONEGÓCIO PAULISTA					
OBJETIVO		PÚBLICO ALVO			TOTAL
DESENVOLVER ALTERNATIVAS RENTÁVEIS DE PRODUÇÃO, AGREGAÇÃO DE VALOR E DE MUDANÇA TECNOLÓGICA QUE INCREMENTEM A RENDA E A GERAÇÃO DE EMPREGO, VIA AUMENTO DE PRODUTIVIDADE.		PRODUTORES RURAIS DO ESTADO DE SÃO PAULO E SUAS ORGANIZAÇÕES			52.681.481
CÓD	AÇÃO	PRODUTO (UNIDADE DE MEDIDA)	META	ÓRGÃO	VALOR
1327	SUBVENÇÃO AOS PRODUTORES RURAIS - FEAP/BANAGRO	produtores atendidos (unidade)	1.906	13000 - AGRICULTURA	27.875.171
1334	SUBVENÇÃO DO PRÊMIO DO SEGURO NO AGRONEGÓCIO PAULISTA	subvenções concedidas (unidade)	6.800	13000 - AGRICULTURA	8.000.000
1407	CRÉDITO PARA EXPANSÃO NO AGRONEGÓCIO PAULISTA	contratos de financiamento (unidade)	184	13000 - AGRICULTURA	3.897.729
4453	ASSESSORIA NA CRIAÇÃO E CONSOLIDAÇÃO DE ASSOCIAÇÕES E COOPERATIVAS	entidades atendidas (unidade)	300	13000 - AGRICULTURA	2.086.606
4770	INTEGRAÇÃO DOS MUNICÍPIOS AO SISTEMA INTEGRADO DE AGRICULTURA E ABASTECIMENTO	convênios realizados (unidade)	300	13000 - AGRICULTURA	5.859.975
4876	POUPATEMPO DO PRODUTOR	agricultores e beneficiários atendidos (unidade)	369.600	13000 - AGRICULTURA	4.962.000

Valores em R\$ 1,00

PROGRAMA: 1310 - MODERNIZAÇÃO E GESTÃO DE QUALIDADE DAS AGROPOLÍTICAS PÚBLICAS					
OBJETIVO		PÚBLICO ALVO			TOTAL
IMPLEMENTAR UMA NOVA GERAÇÃO DE REFORMAS ADMINISTRATIVAS, POR MEIO DE AÇÃO CONJUNTA DO ESTADO, DAS EMPRESAS E DA SOCIEDADE CIVIL, VISAM UMA SOLUÇÃO INOVADORA DOS PROBLEMAS SOCIAIS E CRIAR POSSIBILIDADES E OPORTUNIDADES PARA O DESENVOLVIMENTO FUTURO SUSTENTÁVEL A TODOS OS AGENTES.		AGENTES PÚBLICOS E PRIVADOS QUE ATUAM NO AGRONEGÓCIO PAULISTA			343.742.794
CÓD	AÇÃO	PRODUTO (UNIDADE DE MEDIDA)	META	ÓRGÃO	VALOR
4455	GESTÃO DAS POLÍTICAS PÚBLICAS DOS AGRONEGÓCIOS	unidade administrada (unidade)	1	13000 - AGRICULTURA	343.001.848
5767	CAPACITAÇÃO DE AGENTES DO AGRONEGÓCIO PAULISTA	pessoas capacitadas (unidade)	10.250	13000 - AGRICULTURA	740.946

Valores em R\$ 1,00

PROGRAMA: 1311 - DEFESA SANITÁRIA DO AGRONEGÓCIO P/ PROTEÇÃO DA SAÚDE DO HOMEM E DO MEIO AMBIENTE					
OBJETIVO		PÚBLICO ALVO			TOTAL
PROMOVER, ATRAVÉS DA FISCALIZAÇÃO DOS AGENTES ENVOLVIDOS NA CADEIA PRODUTIVA DE ALIMENTOS, A MANUTENÇÃO E VALORIZAÇÃO DO PATRIMÔNIO AGROPECUÁRIO, A SAÚDE ANIMAL E VEGETAL, A IDONEIDADE DOS INSUMOS E SERVIÇOS UTILIZADOS NA AGROPECUÁRIA E A IDENTIDADE E SEGURANÇA HIGIÊNICO-SANITÁRIA E TECNOLÓGICA DOS ALIMENTOS.		AGENTES DE CADEIA PRODUTIVA DE ANIMAIS E VEGETAIS DE PECULIAR INTERESSE DO ESTADO E CONSUMIDORES DE ALIMENTOS			134.107.791
CÓD	AÇÃO	PRODUTO (UNIDADE DE MEDIDA)	META	ÓRGÃO	VALOR
1412	INFRAESTRUTURA DAS UNIDADES DA DEFESA AGROPECUÁRIA	áreas construídas, ampliadas e/ou recuperadas (m²)	2.400	13000 - AGRICULTURA	8.000.000
4388	GESTÃO DA DEFESA AGROPECUÁRIA	unidades em operação (unidade)	250	13000 - AGRICULTURA	12.287.052
4457	VIGILÂNCIA SANITÁRIA VEGETAL	inspeções realizadas (unidade)	130.000	13000 - AGRICULTURA	48.492.792
4458	VIGILÂNCIA SANITÁRIA ANIMAL	inspeções realizadas (unidade)	121.350	13000 - AGRICULTURA	65.327.947

Valores em R\$ 1,00

PROGRAMA: 1313 - RISCO SANITÁRIO ZERO					
OBJETIVO		PÚBLICO ALVO			TOTAL
MODERNIZAR AS ESTRUTURAS DE VIGILÂNCIA DO SISTEMA ESTADUAL DE DEFESA SANITÁRIA A FIM DE ESTABELECEER UM PROCESSO DE INTELIGÊNCIA SANITÁRIA CAPAZ DE RESPONDER RAPIDAMENTE A EVENTOS QUE PONHAM EM RISCO A SANIDADE AGROPECUÁRIA A FIM DE ENFRENTAR O DESAFIO DE ASSEGURAR QUE A QUALIDADE DOS ALIMENTOS SEJA ATESTADA AMPLAMENTE NO TERRITÓRIO PAULISTA.		AGENTES DE CADEIA PRODUTIVA DE ANIMAIS E VEGETAIS DE PECULIAR INTERESSE DO ESTADO E CONSUMIDORES DE ALIMENTOS			1.210

**QUADRO VIII
DESPESA POR PROGRAMA**

CÓD	AÇÃO	PRODUTO (UNIDADE DE MEDIDA)	META	ÓRGÃO	VALOR
1288	SISTEMA DE QUALIDADE DE PROD. AGRÍCOLAS, PEC. E AGROINDUSTRIAS - SELO "PROD.SP"	produtos certificados (unidade)	1	13000 - AGRICULTURA	1.200
2294	IMPLANTAÇÃO DO SISTEMA PAULISTA DE DEFESA DA AGRICULTURA - SPDA	sistema implantado (%)		13000 - AGRICULTURA	10

Valores em R\$ 1,00

PROGRAMA: 1314 - INFRAESTRUTURA E LOGÍSTICA PARA O AGRONEGÓCIO					
OBJETIVO		PÚBLICO ALVO			TOTAL
APRIMORAR OS SISTEMAS DE TRANSPORTES E DE LOGÍSTICA DO AGRONEGÓCIO, ELEVANDO A TRAFEGABILIDADE DAS ESTRADAS RURAIS, VISANDO REDUZIR PERDAS DE PRODUÇÃO E MAIOR ACESSO DA POPULAÇÃO RURAL A SERVIÇOS URBANOS, E IMPLANTAR MEDIDAS QUE LEVEM À ESTRUTURAÇÃO DA LOGÍSTICA SETORIAL, EM AÇÕES CONVERGENTES PARA MELHORIA DA QUALIDADE DE VIDA NO CAMPO E GERAÇÃO DE EMPREGO E RENDA PELA AGREGAÇÃO DE VALOR.		CADEIAS DE PRODUÇÃO DO AGRONEGÓCIO			45.000.000
CÓD	AÇÃO	PRODUTO (UNIDADE DE MEDIDA)	META	ÓRGÃO	VALOR
1195	MELHOR CAMINHO	estradas trafegáveis (km)	363	13000 - AGRICULTURA	40.000.000
1410	PONTES RURAIS	pontes rurais (unidade)	1	13000 - AGRICULTURA	5.000.000

Valores em R\$ 1,00

PROGRAMA: 1601 - PLANEJAMENTO DE LOGÍSTICA E TRANSPORTES					
OBJETIVO		PÚBLICO ALVO			TOTAL
DESENVOLVER ESTUDOS QUE PERMITAM O AUMENTO DA COMPETITIVIDADE ATRAVÉS DE INTEGRAÇÃO MODAL E ASPECTOS CORRELATOS COMO ARMAZENAMENTO, TECNOLOGIA DA INFORMAÇÃO E TREINAMENTO VISANDO GERAR SUBSÍDIOS QUALIFICANDO A GESTÃO DA SECRETARIA E DE SUAS UNIDADES, MELHORANDO A EFETIVIDADE DA PRESTAÇÃO DOS SERVIÇOS E ATENDER AOS ANSEIOS E ÀS EXPECTATIVAS DA SOCIEDADE.		UNIDADES DA SECRETARIA E TODA A SOCIEDADE			68.980.817
CÓD	AÇÃO	PRODUTO (UNIDADE DE MEDIDA)	META	ÓRGÃO	VALOR
6092	GESTÃO ADMINISTRATIVA	unidades administradas (unidade)	1	16000 - TRANSPORTES	68.980.817

Valores em R\$ 1,00

PROGRAMA: 1602 - GESTÃO DA LOGÍSTICA HIDROVIÁRIA					
OBJETIVO		PÚBLICO ALVO			TOTAL
AUMENTAR A VELOCIDADE MÉDIA DE TRÁFEGO; A CAPACIDADE DE TRANSPORTE POR CICLO DE VIAGEM E A SEGURANÇA DA NAVEGAÇÃO. PROPORCIONAR MAIOR EQUILÍBRIO À MATRIZ DE TRANSPORTES COM MENORES CUSTOS ECONÔMICOS, SOCIAIS E AMBIENTAIS. INCENTIVAR AS EXPORTAÇÕES E FACILITAR A MOVIMENTAÇÃO DE CARGAS NO SISTEMA PORTUÁRIO PAULISTA.		BENEFICIÁRIOS DIRETOS SERÃO: OS USUÁRIOS DA HIDROVIA, OPERADORES LOGÍSTICOS E EMPRESAS DE COMÉRCIO EXTERIOR. BENEFICIÁRIOS INDIRETOS: A SOCIEDADE COMO UM TODO			284.477.871
CÓD	AÇÃO	PRODUTO (UNIDADE DE MEDIDA)	META	ÓRGÃO	VALOR
1291	IMPLANTAÇÃO DE MELHORIAS NA MALHA HIDROVIÁRIA	obra concluída (unidade)	9	16000 - TRANSPORTES	174.300.000
2157	IMPLANTAÇÃO DE NOVOS TRECHOS HIDROVIÁRIOS	obra concluída (unidade)	1,34	16000 - TRANSPORTES	102.700.000
2364	APERFEIÇOAMENTO DA INFRAESTRUTURA TECNOLÓGICA	equipamentos adquiridos (unidade)	140	16000 - TRANSPORTES	800.006
5873	OPERAÇÃO E MANUTENÇÃO DO SISTEMA HIDROVIÁRIO	inspeções realizadas (unidade)	4	16000 - TRANSPORTES	5.170.244
6092	GESTÃO ADMINISTRATIVA	unidades administradas (unidade)	1	16000 - TRANSPORTES	1.507.621

Valores em R\$ 1,00

PROGRAMA: 1603 - REGULAÇÃO E FISCALIZAÇÃO DOS SERVIÇOS DE TRANSPORTES					
OBJETIVO		PÚBLICO ALVO			TOTAL
GARANTIR A SEGURANÇA DOS USUÁRIOS E A QUALIDADE DOS SERVIÇOS DE TRANSPORTE POR MEIO DE AÇÕES DE REGULAÇÃO, FISCALIZAÇÃO, CONTROLE E MONITORAMENTO DOS CONTRATOS DE CONCESSÕES RODOVIÁRIAS E DE TODAS AS PERMISSÕES DAS EMPRESAS QUE OPERAM LINHAS REGULARES DE TRANSPORTE COLETIVO E DE FRETAMENTO, EXCETO NAS REGIÕES METROPOLITANAS.		EMPRESAS TRANSPORTADORAS DE CARGA, EMPRESAS DE ÔNIBUS E USUÁRIOS EM GERAL DE RODOVIAS			224.707.460

**QUADRO VIII
DESPESA POR PROGRAMA**

CÓD	AÇÃO	PRODUTO (UNIDADE DE MEDIDA)	META	ÓRGÃO	VALOR
2364	APERFEIÇOAMENTO DA INFRAESTRUTURA TECNOLÓGICA	equipamentos adquiridos (unidade)	155	16000 - TRANSPORTES	40.488.000
4912	REGULAÇÃO E FISCALIZAÇÃO DOS SERVIÇOS DE TRANSPORTES COLETIVOS DE PASSAGEIROS	empresas de ônibus autorizadas fiscalizadas (unidade)	675	16000 - TRANSPORTES	31.401.478
4913	REGULAÇÃO E FISCALIZAÇÃO DAS CONCESSÕES RODOVIÁRIAS	contratos de concessão fiscalizados (unidade)	19	16000 - TRANSPORTES	87.205.016
6092	GESTÃO ADMINISTRATIVA	unidades administradas (unidade)	1	16000 - TRANSPORTES	65.612.966

Valores em R\$ 1,00

PROGRAMA: 1605 - GESTÃO, OPERAÇÃO E SEGURANÇA DE RODOVIAS					
OBJETIVO		PÚBLICO ALVO			TOTAL
ASSEGURAR O USO ADEQUADO DAS RODOVIAS ESTADUAIS PROPORCIONANDO QUALIDADE E SEGURANÇA AOS USUÁRIOS DIRETOS E INDIRETOS.		USUÁRIOS DAS RODOVIAS SOB JURISDIÇÃO DO DER			685.341.466
CÓD	AÇÃO	PRODUTO (UNIDADE DE MEDIDA)	META	ÓRGÃO	VALOR
4900	POLICIAMENTO NAS RODOVIAS SOB JURISDIÇÃO DO DER	diminuição de ocorrências criminais (unidade)		16000 - TRANSPORTES	3.800.000
4901	IMPLANTAÇÃO E OPERAÇÃO DE POSTOS DE PESAGEM NAS RODOVIAS ESTADUAIS	postos de pesagem em operação (unidade)	77	16000 - TRANSPORTES	73.556.794
4902	OPERAÇÃO DE PRAÇAS DE PEDÁGIO NAS RODOVIAS SOB JURISDIÇÃO DO DER	praças de pedágio implementadas (unidade)	1	16000 - TRANSPORTES	2.859.870
4903	OPERAÇÃO E SEGURANÇA DA MALHA RODOVIÁRIA	malha rodoviária operada e segura (km)	15.494	16000 - TRANSPORTES	280.936.885
4907	CONSERVAÇÃO, SINALIZAÇÃO E DEMAIS ELEMENTOS DE SEGURANÇA EM RODOVIAS - DER	rodovias conservadas (km)	15.494	16000 - TRANSPORTES	324.187.917

Valores em R\$ 1,00

PROGRAMA: 1606 - AMPLIAÇÃO, RECUPERAÇÃO E MODERNIZAÇÃO DA MALHA RODOVIÁRIA					
OBJETIVO		PÚBLICO ALVO			TOTAL
MELHORAR AS RODOVIAS POR MEIO DE OBRAS DE AMPLIAÇÃO RECUPERAÇÃO E MODERNIZAÇÃO PROPORCIONANDO UM TRANSPORTE CONFORTÁVEL, SEGURO E ECONÔMICO DE BENS E PESSOAS.		USUÁRIOS DO TRANSPORTE RODOVIÁRIO			3.927.470.050
CÓD	AÇÃO	PRODUTO (UNIDADE DE MEDIDA)	META	ÓRGÃO	VALOR
1114	ESTRADAS VICINAIS	estradas vicinais recuperadas/pavimentadas (km)	65	16000 - TRANSPORTES	49.998.000
1413	MODERNIZAÇÃO / MONITORAÇÃO DE RODOVIAS ESTADUAIS	equipamentos instalados (unidade)	7	16000 - TRANSPORTES	150.000
1418	DUPLICAÇÃO, IMPLANTAÇÃO E RECUPERAÇÃO DE RODOVIAS ESTADUAIS	rodovia estadual duplicada, implantada e/ou recuperada (km)	667,48	16000 - TRANSPORTES	1.228.318.050
1970	IMPLANTAÇÃO E TRANSPOSIÇÃO DE RODOVIAS - CONVÊNIO DER/DERSA	ligações rodoviárias recuperadas ou adequadas (%)	11	16000 - TRANSPORTES	570.000.000
2097	TERMINAIS RODOVIÁRIOS	terminais reformados ou construídos (unidade)	1	16000 - TRANSPORTES	100.000
2246	PAVIMENTAÇÃO E RECUPERAÇÃO DE ESTRADAS VICINAIS - BID/CONCLUSÃO	estradas vicinais pavimentadas ou recuperadas (km)	0,88	16000 - TRANSPORTES	1.166.000
2247	PAVIMENTAÇÃO E RECUPERAÇÃO DE ESTRADAS VICINAIS - BIRD/CONCLUSÃO	estradas vicinais pavimentadas ou recuperadas (km)	0,3	16000 - TRANSPORTES	10.500.000
2284	RECUPERAÇÃO DE ESTRADAS VICINAIS - BIRD II	estradas vicinais recuperadas (km)	0,4	16000 - TRANSPORTES	140.000
2392	TRANSPORTE, LOGÍSTICA E MEIO AMBIENTE - BIRD	rodovias recuperadas (km)	124,9	16000 - TRANSPORTES	640.295.000
2476	TRANSPORTE, LOGÍSTICA E MEIO AMBIENTE - CAF	rodovias recuperadas (km)	202,8	16000 - TRANSPORTES	203.435.000
2477	INVESTIMENTO RODOVIÁRIO DO ESTADO DE SÃO PAULO - BID	rodovias recuperadas (km)	260,44	16000 - TRANSPORTES	767.749.000
2478	LOGÍSTICA E TRANSPORTES DO ESTADO DE SÃO PAULO - MIGA	rodovias recuperadas (km)	1	16000 - TRANSPORTES	1.010.000

**QUADRO VIII
DESPESA POR PROGRAMA**

CÓD	AÇÃO	PRODUTO (UNIDADE DE MEDIDA)	META	ÓRGÃO	VALOR
2496	COMPLEXO VIÁRIO POLO DE ITAQUERA	empreendimentos realizados (%)	22	16000 - TRANSPORTES	2.000.000
2497	NOVA TAMOIOS - CONTORNOS	empreendimentos realizados (%)	20	16000 - TRANSPORTES	381.000.000
2498	TUNEL SANTOS-GUARUJÁ	empreendimentos realizados (%)	3	16000 - TRANSPORTES	67.010.000
2505	APOIO À PARCERIA PÚBLICO-PRIVADA PARA RODOVIA DOS TAMOIOS-TRECHO SERRA	contratos (unidade)		16000 - TRANSPORTES	1.000
2506	APOIO À PARCERIA PÚBLICO-PRIVADA PARA MODERNIZAÇÃO DA MALHA RODOVIÁRIA	contratos (unidade)		16000 - TRANSPORTES	1.000
4904	PATROLHA RODOVIÁRIA	rodovias e/ou estradas recuperadas (km)	30	16000 - TRANSPORTES	4.597.000

Valores em R\$ 1,00

PROGRAMA: 1607 - MODERNIZAÇÃO DA INFRAESTRUTURA AEROPORTUÁRIA					
OBJETIVO		PÚBLICO ALVO			TOTAL
EXECUTAR OBRAS E SERVIÇOS DE MELHORIAS E SEGURANÇA NOS AEROPORTOS DO ESTADO EM PARCERIAS COM OS GOVERNOS FEDERAL (PROGRAMA FEDERAL DE AUXÍLIOS A AEROPORTOS - PROFAA), E MUNICIPAL (CONVÊNIOS).		USUÁRIOS DOS AEROPORTOS ADMINISTRADOS PELO DAESP			100.230.640
CÓD	AÇÃO	PRODUTO (UNIDADE DE MEDIDA)	META	ÓRGÃO	VALOR
1110	IMPLANTAÇÃO, AMPLIAÇÃO E MODERNIZAÇÃO DE AEROPORTOS	aeroportos reformados (unidade)	8	16000 - TRANSPORTES	22.259.082
2364	APERFEIÇOAMENTO DA INFRAESTRUTURA TECNOLÓGICA	equipamentos adquiridos (unidade)	8	16000 - TRANSPORTES	230.600
4914	MANUTENÇÃO E SEGURANÇA DA REDE DE AEROPORTOS	aeroportos mantidos (unidade)	27	16000 - TRANSPORTES	51.937.600
6092	GESTÃO ADMINISTRATIVA	unidades administradas (unidade)	1	16000 - TRANSPORTES	25.803.358

Valores em R\$ 1,00

PROGRAMA: 1611 - TRANSPOSIÇÃO RODO-FERROVIÁRIA DA RMSP					
OBJETIVO		PÚBLICO ALVO			TOTAL
CONSTRUIR O RODOANEL MÁRIO COVAS E O FERROANEL NO ENTORNO DA REGIÃO METROPOLITANA DE SÃO PAULO.		TODA A SOCIEDADE, MAIS PARTICULARMENTE, OS SEGMENTOS PRODUTORES, TRANSPORTADORES, OPERADORES LOGÍSTICOS E TERMINAIS PORTUÁRIOS			1.425.414.627
CÓD	AÇÃO	PRODUTO (UNIDADE DE MEDIDA)	META	ÓRGÃO	VALOR
2155	EXECUÇÃO DA OBRA DO FERROANEL - TRAMO SUL	etapa concluída (%)		16000 - TRANSPORTES	10
2283	EXECUÇÃO DAS OBRAS DO RODOANEL - TRECHO NORTE	etapa concluída (%)	26,4	16000 - TRANSPORTES	1.425.414.607
2307	EXECUÇÃO DAS OBRAS DO FERROANEL - TRAMO NORTE	etapa concluída (%)		16000 - TRANSPORTES	10

Valores em R\$ 1,00

PROGRAMA: 1703 - PROGRAMA ESTADUAL DE DIREITOS HUMANOS					
OBJETIVO		PÚBLICO ALVO			TOTAL
DIFUNDIR O PROGRAMA ESTADUAL DE DIREITOS HUMANOS.		POPULAÇÃO DO ESTADO			49.117.466
CÓD	AÇÃO	PRODUTO (UNIDADE DE MEDIDA)	META	ÓRGÃO	VALOR
4008	GARANTIA DOS DIREITOS DA CRIANÇA E DO ADOLESCENTE	projetos (unidade)	120	17000 - JUSTIÇA/CIDADANIA	8.748.876
4213	APOIO AOS CONSELHOS	conselhos apoiados (unidade)	8	17000 - JUSTIÇA/CIDADANIA	662.192
4949	PROTEÇÃO À PESSOA	pessoas atendidas (unidade)	2.136	17000 - JUSTIÇA/CIDADANIA	9.085.656
5616	PAGAMENTO DE INDENIZAÇÕES A EX-PRESOS POLÍTICOS - LEI Nº 10.726/2001	indenizações pagas (unidade)	140	17000 - JUSTIÇA/CIDADANIA	3.500.000
5995	DEFESA DE INTERESSES DIFUSOS	interesses difusos reparados (unidade)	5	17000 - JUSTIÇA/CIDADANIA	22.400.040
5996	APOIO A POLÍTICAS PÚBLICAS PARA POPULAÇÕES VULNERÁVEIS	ações promovidas (unidade)	65	17000 - JUSTIÇA/CIDADANIA	4.720.702

QUADRO VIII DESPESA POR PROGRAMA

Valores em R\$ 1,00

PROGRAMA: 1711 - PROTEÇÃO E DEFESA DO CONSUMIDOR					
OBJETIVO		PÚBLICO ALVO			TOTAL
PROTEGER E DEFENDER OS CONSUMIDORES NAS RELAÇÕES DE CONSUMO PELO CUMPRIMENTO DA LEGISLAÇÃO CONSUMERISTA POR PARTE DOS FORNECEDORES, BEM COMO, CONSCIENTIZAR OS CONSUMIDORES E FORNECEDORES QUANTO AOS SEUS DIREITOS E DEVERES, EM BUSCA DO EQUILÍBRIO DO MERCADO DE CONSUMO DE FORMA SUSTENTÁVEL E RESPONSÁVEL SOCIALMENTE.		CONSUMIDORES EM GERAL			61.239.588
CÓD	AÇÃO	PRODUTO (UNIDADE DE MEDIDA)	META	ÓRGÃO	VALOR
2174	IMPLANTAÇÃO DO SISTEMA NACIONAL DE PROTEÇÃO E DEFESA DO CONSUMIDOR NO ESTADO	municípios cadastrados (unidade)	25	17000 - JUSTIÇA/CIDADANIA	100.000
2175	REGIONALIZAÇÃO DA DEFESA DO CONSUMIDOR	municípios atendidos (unidade)	371	17000 - JUSTIÇA/CIDADANIA	99.990
2433	AMPLIAÇÃO DE RECURSOS DE TECNOLOGIA DA INFORMAÇÃO E COMUNICAÇÃO	recursos de tic implantados (unidade)		17000 - JUSTIÇA/CIDADANIA	10
4161	MUNICIPALIZAÇÃO DA DEFESA DO CONSUMIDOR	convênios firmados (unidade)	19	17000 - JUSTIÇA/CIDADANIA	601.461
4964	ADMINISTRAÇÃO DA FUNDAÇÃO DE PROTEÇÃO E DEFESA DO CONSUMIDOR - PROCON	unidades administradas (unidade)	13	17000 - JUSTIÇA/CIDADANIA	18.191.638
5486	ATENDIMENTO E ORIENTAÇÃO AOS CONSUMIDORES	consumidores atendidos (unidade)	835.800	17000 - JUSTIÇA/CIDADANIA	40.600.018
5488	FISCALIZAÇÃO DO MERCADO DE CONSUMO	atos fiscalizatórios (unidade)	25.475	17000 - JUSTIÇA/CIDADANIA	137.600
5489	PESQUISAS DE PRODUTOS E SERVIÇOS NO MERCADO DE CONSUMO	pesquisas realizadas (unidade)	340	17000 - JUSTIÇA/CIDADANIA	492.959
5876	CAPACITAÇÃO TÉCNICA E ADMINISTRATIVA DE RECURSOS HUMANOS	funcionários capacitados (unidade)	280	17000 - JUSTIÇA/CIDADANIA	102.000
6045	EDUCAÇÃO PARA O CONSUMO	ações educativas realizadas (unidade)	220	17000 - JUSTIÇA/CIDADANIA	913.912

Valores em R\$ 1,00

PROGRAMA: 1714 - PERÍCIA JUDICIAL					
OBJETIVO		PÚBLICO ALVO			TOTAL
REALIZAR PERÍCIAS NA ÁREA DE MEDICINA LEGAL E DE INVESTIGAÇÃO DE VÍNCULO GENÉTICO (DNA) EM ATENDIMENTO A DEMANDA DO PODER JUDICIÁRIO.		POPULAÇÃO ENCAMINHADA PELO PODER JUDICIÁRIO			24.248.641
CÓD	AÇÃO	PRODUTO (UNIDADE DE MEDIDA)	META	ÓRGÃO	VALOR
2427	AMPLIAÇÃO E MODERNIZAÇÃO DE RECURSOS DE TECNOLOGIA DA INFORMAÇÃO E COMUNICAÇÃO	recursos de tic em funcionamento (unidade)		17000 - JUSTIÇA/CIDADANIA	10
2428	DESCENTRALIZAÇÃO DE PERÍCIAS NA ÁREA DE MEDICINA LEGAL (ML)	regionais implantadas (unidade)		17000 - JUSTIÇA/CIDADANIA	10
4135	PERÍCIAS DE INVESTIGAÇÃO DE VÍNCULO GENÉTICO (DNA)	laudos expedidos (unidade)	28.000	17000 - JUSTIÇA/CIDADANIA	8.389.872
4159	INFODROGAS	acessos via internet (unidade)	600.000	17000 - JUSTIÇA/CIDADANIA	20.000
5641	PERÍCIAS NA ÁREA DE MEDICINA LEGAL	laudos expedidos (unidade)	18.000	17000 - JUSTIÇA/CIDADANIA	8.410.301
5902	ADMINISTRAÇÃO DO INST. DE MEDICINA SOCIAL E DE CRIMINOLOGIA DE SÃO PAULO-IMESC	unidade administrada (unidade)	1	17000 - JUSTIÇA/CIDADANIA	7.278.448
6114	EDUCAÇÃO CONTINUADA	ações realizadas (unidade)	6	17000 - JUSTIÇA/CIDADANIA	150.000

Valores em R\$ 1,00

PROGRAMA: 1724 - METROLOGIA E QUALIDADE DE PRODUTOS E SERVIÇOS					
OBJETIVO		PÚBLICO ALVO			TOTAL
EXECUTAR ATIVIDADES QUE ENVOLVEM O CONTROLE METROLÓGICO E A QUALIDADE DE PRODUTOS E SERVIÇOS, COM VISTAS A GARANTIR O CUMPRIMENTO DAS NORMAS E ASSEGURAR O RESPEITO À SOCIEDADE.		SOCIEDADE			149.801.240
CÓD	AÇÃO	PRODUTO (UNIDADE DE MEDIDA)	META	ÓRGÃO	VALOR
5669	FISCALIZAÇÃO E CONTROLE METROLÓGICO	estabelecimentos fiscalizados (unidade)	169.000	17000 - JUSTIÇA/CIDADANIA	148.582.210
5670	PROTEÇÃO DA SOCIEDADE PELA FISCALIZAÇÃO E CERTIFICAÇÃO DE PRODUTOS E SERVIÇOS	produtos verificados (unidade)	1.560	17000 - JUSTIÇA/CIDADANIA	1.219.030

QUADRO VIII DESPESA POR PROGRAMA

Valores em R\$ 1,00

PROGRAMA: 1728 - MODERNIZAÇÃO DA FUND.CENTRO DE ATENDIMENTO SOCIOEDUCATIVO AO ADOLESCENTE - CASA					
OBJETIVO		PÚBLICO ALVO			TOTAL
GARANTIR A FORMAÇÃO CONTINUADA, A MOTIVAÇÃO DO SERVIDOR, A INFRAESTRUTURA ADEQUADA E O APOIO DA SOCIEDADE, VISANDO À EFETIVAÇÃO DAS POLÍTICAS DE ATENDIMENTO SOCIOEDUCATIVO DE FORMA DESCENTRALIZADA E A MANUTENÇÃO DA IMAGEM POSITIVA CONQUISTADA.		QUADRO DE SERVIDORES DA FUNDAÇÃO, PARCEIROS DA GESTÃO COMPARTILHADA E A COMUNIDADE			154.875.347
CÓD	AÇÃO	PRODUTO (UNIDADE DE MEDIDA)	META	ÓRGÃO	VALOR
2208	ADEQUAÇÃO DA INFRAESTRUTURA AO SISTEMA NACIONAL DE ATENDIMENTO SOCIOEDUCATIVO	obras realizadas (unidade)	15	17000 - JUSTIÇA/CIDADANIA	40.000.000
5904	GESTÃO DA FUNDAÇÃO CENTRO DE ATENDIMENTO SOCIOEDUCATIVO AO ADOLESCENTE-CASA	unidades atendidas (unidade)	168	17000 - JUSTIÇA/CIDADANIA	114.875.347

Valores em R\$ 1,00

PROGRAMA: 1729 - ATENÇÃO INTEGRAL AO ADOLESC. E INTEGRAÇÃO DAS MSE DE INTERNAÇÃO E SEMILIBERDADE					
OBJETIVO		PÚBLICO ALVO			TOTAL
DAR EFETIVIDADE AOS DIREITOS E GARANTIAS DO ADOLESCENTE AUTOR DE ATO INFRACIONAL ATRAVÉS DO CUMPRIMENTO DAS MEDIDAS SOCIOEDUCATIVAS DE INTERNAÇÃO E SEMILIBERDADE, OBJETIVANDO À SUA INSERÇÃO AO CONVÍVIO SOCIAL.		ADOLESCENTES EM CUMPRIMENTO DE MEDIDA SOCIOEDUCATIVA DE INTERNAÇÃO E SEMILIBERDADE			1.216.193.966
CÓD	AÇÃO	PRODUTO (UNIDADE DE MEDIDA)	META	ÓRGÃO	VALOR
5905	ATENÇÃO INTEGRAL À EDUCAÇÃO ADOLESCENTE EM CUMPRIMENTO DE MEDIDA SOCIOEDUCATIVA	atendimentos realizados (unidade)	823.380	17000 - JUSTIÇA/CIDADANIA	115.512.877
5906	ATENÇÃO INTEGRAL À SAÚDE DO ADOLESCENTE EM CUMPRIMENTO DE MEDIDA SOCIOEDUCATIVA	atendimentos realizados (unidade)		09000 - SAÚDE	159.758.349
		atendimentos realizados (unidade)	3.465.672	17000 - JUSTIÇA/CIDADANIA	159.758.349
5907	EXECUÇÃO DO CUMPRIMENTO MEDIDAS SOCIOEDUCATIVAS DE INTERNAÇÃO E SEMILIBERDADE	adolescentes atendidos (unidade)	9.870	17000 - JUSTIÇA/CIDADANIA	781.164.391

Valores em R\$ 1,00

PROGRAMA: 1730 - ACESSO AOS SERVIÇOS NA ÁREA DA CIDADANIA E DA JUSTIÇA					
OBJETIVO		PÚBLICO ALVO			TOTAL
GARANTIR AO CIDADÃO O ACESSO A JUSTIÇA.		CIDADÃO, CRIANÇA E ADOLESCENTE			170.341.379
CÓD	AÇÃO	PRODUTO (UNIDADE DE MEDIDA)	META	ÓRGÃO	VALOR
1218	IMPLANTAÇÃO DE CENTROS DE INTEGRAÇÃO DA CIDADANIA-CIC	centros implantados (unidade)		17000 - JUSTIÇA/CIDADANIA	10
1430	CONSTRUÇÃO, AMPLIAÇÃO E REFORMA DE FÓRUMS E DE INSTALAÇÕES DO MINISTÉRIO PÚBLICO	obras realizadas (unidade)	40	17000 - JUSTIÇA/CIDADANIA	44.999.000
2509	APOIO À PARCERIA PÚBLICO-PRIVADA PARA CONSTRUÇÃO DE FORUMS	contratos (unidade)		17000 - JUSTIÇA/CIDADANIA	1.000
4151	INTEGRAÇÃO DE SERVIÇOS NA ÁREA DA CIDADANIA-CIC	atendimentos efetuados (unidade)	1.400.000	17000 - JUSTIÇA/CIDADANIA	5.457.302
5078	APOIO ADMINISTRATIVO	unidades administradas (unidade)	17	17000 - JUSTIÇA/CIDADANIA	119.818.331
5901	CAPACITAÇÃO, APERFEIÇOAMENTO E DESENVOLVIMENTO PROFISSIONAL	servidores capacitados (unidade)	120	17000 - JUSTIÇA/CIDADANIA	65.736

Valores em R\$ 1,00

PROGRAMA: 1731 - POLÍTICA AGRÁRIA E FUNDIÁRIA					
OBJETIVO		PÚBLICO ALVO			TOTAL
DEMOCRATIZAR O ACESSO À TERRA, MEDIAR OS CONFLITOS FUNDIÁRIOS, BEM COMO IMPLEMENTAR POLÍTICAS DE DESENVOLVIMENTO SUSTENTÁVEL.		POSSEIROS, QUILOMBOLAS E TRABALHOS RURAIS SEM-TERRA OU COM POUCA TERRA			70.030.128
CÓD	AÇÃO	PRODUTO (UNIDADE DE MEDIDA)	META	ÓRGÃO	VALOR
4939	ADMINISTRAÇÃO E MANUTENÇÃO DA FUND. INSTITUTO DE TERRAS DO EST.S.PAULO.-ITESP	unidades administradas (unidade)	1	17000 - JUSTIÇA/CIDADANIA	21.251.153
4959	REGULARIZAÇÃO FUNDIÁRIA - PROGRAMA MINHA TERRA	unidades cadastradas (unidade)	3.000	17000 - JUSTIÇA/CIDADANIA	2.176.361
4960	ASSISTÊNCIA TÉCNICA E EXTENSÃO RURAL ESPECIALIZADA	famílias atendidas (unidade)	12.229	17000 - JUSTIÇA/CIDADANIA	45.075.890
4963	PRODUÇÃO E RENDA NOS ASSENTAMENTOS, QUILOMBOS E DEMAIS BENEFICIÁRIOS	famílias atendidas (unidade)	6.250	17000 - JUSTIÇA/CIDADANIA	1.238.078
5909	RECONHECIMENTO DE TERRITÓRIOS QUILOMBOLAS	quilombos reconhecidos (unidade)	2	17000 - JUSTIÇA/CIDADANIA	15.516

**QUADRO VIII
DESPESA POR PROGRAMA**

CÓD	AÇÃO	PRODUTO (UNIDADE DE MEDIDA)	META	ÓRGÃO	VALOR
5910	FORMAÇÃO E CAPACITAÇÃO DE BENEFICIÁRIOS E TÉCNICOS DA FUNDAÇÃO ITESP	pessoas capacitadas (unidade)	3.500	17000 - JUSTIÇA/CIDADANIA	273.130

Valores em R\$ 1,00

PROGRAMA: 1801 - INVESTIGAÇÃO POLICIAL					
OBJETIVO		PÚBLICO ALVO			TOTAL
INVESTIGAR OS DELITOS POR MEIO DE ATIVIDADES DA POLÍCIA JUDICIÁRIA, ADMINISTRATIVA E ESPECIALIZADA, COM ESPECIAL ÊNFASE NA REPRESSÃO AO CRIME ORGANIZADO, NARCOTRÁFICO E HOMICÍDIOS.		SOCIEDADE			3.542.455.390
CÓD	AÇÃO	PRODUTO (UNIDADE DE MEDIDA)	META	ÓRGÃO	VALOR
1133	INSTALAÇÕES DA POLÍCIA CIVIL	obras realizadas (unidade)	12	18000 - SEGURANÇA PÚBLICA	3.800.000
4180	ADMINISTRAÇÃO GERAL DA POLÍCIA CIVIL	unidades atendidas (unidade)	92	18000 - SEGURANÇA PÚBLICA	176.176.662
4195	ACESSO À CIDADANIA	documentos emitidos (unidade)	5.100.000	18000 - SEGURANÇA PÚBLICA	99.543.654
4988	TRANSFERÊNCIA GRADUAL DOS PRESOS EM CUSTÓDIA DA POLÍCIA CIVIL	presos assistidos (unidade)	5.100	18000 - SEGURANÇA PÚBLICA	25.705.000
4989	POLÍCIA JUDICIÁRIA	procedimentos de polícia judiciária (unidade)	550.000	18000 - SEGURANÇA PÚBLICA	3.199.272.549
5427	SELEÇÃO, FORMAÇÃO, CAPACITAÇÃO E APERFEIÇOAMENTO DOS POLICIAIS CIVIS	cursos realizados (unidade)	260	18000 - SEGURANÇA PÚBLICA	31.985.823
6122	TRANSPARÊNCIA POLICIAL	procedimentos administrativos (unidade)	7.000	18000 - SEGURANÇA PÚBLICA	5.971.702

Valores em R\$ 1,00

PROGRAMA: 1811 - CORPO DE BOMBEIROS: INCÊNDIO, SALVAMENTO E RESGATE					
OBJETIVO		PÚBLICO ALVO			TOTAL
PROMOVER ATIVIDADES EM RESPOSTA ÀS EMERGÊNCIAS TÍPICAS DE BOMBEIROS E ÀS DE DEFESA CIVIL, VISANDO A PROTEÇÃO DA VIDA, DO MEIO AMBIENTE E DO PATRIMÔNIO.		POPULAÇÃO EM GERAL			63.225.081
CÓD	AÇÃO	PRODUTO (UNIDADE DE MEDIDA)	META	ÓRGÃO	VALOR
1054	CONSTRUÇÃO E READEQUAÇÃO DE INSTALAÇÕES FÍSICAS	instalações adequadas (unidade)	2	18000 - SEGURANÇA PÚBLICA	2.000.000
4168	ADMINISTRAÇÃO GERAL DO CORPO DE BOMBEIROS	unidades administradas (unidade)	32	18000 - SEGURANÇA PÚBLICA	6.937.851
4998	PREVENÇÃO E COMBATE A INCÊNDIOS, BUSCA E SALVAMENTO	intervenções operacionais (unidade)	200.000	18000 - SEGURANÇA PÚBLICA	24.202.000
4999	SALVAMENTO MARÍTIMO	intervenções operacionais (unidade)	50.000	18000 - SEGURANÇA PÚBLICA	11.705.827
5000	RESGATE	atendimentos emergenciais de vítimas (unidade)	320.000	18000 - SEGURANÇA PÚBLICA	6.070.330
5705	FORMAÇÃO E CAPACITAÇÃO DE BOMBEIROS	bombeiros capacitados (unidade)	7.500	18000 - SEGURANÇA PÚBLICA	9.609.073
6061	BOMBEIRO EDUCADOR	pessoas orientadas (unidade)	175.000	18000 - SEGURANÇA PÚBLICA	1.700.000
6062	PROTEÇÃO AO MEIO AMBIENTE	intervenções operacionais (unidade)	15.000	18000 - SEGURANÇA PÚBLICA	1.000.000

Valores em R\$ 1,00

PROGRAMA: 1814 - MODERNIZAÇÃO E APERFEIÇOAMENTO DA POLÍCIA TÉCNICO-CIENTÍFICA					
OBJETIVO		PÚBLICO ALVO			TOTAL
AMPLIAR E ADEQUAR A ESTRUTURA DAS UNIDADES DA SPTC; EQUIPAR AS UNIDADES EXISTENTES NO INTERIOR; MODERNIZAR OS EQUIPAMENTOS EXISTENTES NAS UNIDADES E APERFEIÇOAR AS METODOLOGIAS APLICADAS NO PROCESSO DE ANÁLISE DOS VESTÍGIOS ENCONTRADOS NA CENA DO CRIME, POSSIBILITANDO A EMISSÃO DE LAUDO PERICIAL DE QUALIDADE, RESPALDADO POR PADRÕES CIENTÍFICOS INTERNACIONAIS.		POLÍCIA JUDICIÁRIA, PODER JUDICIÁRIO E SOCIEDADE COMO UM TODO			635.165.186
CÓD	AÇÃO	PRODUTO (UNIDADE DE MEDIDA)	META	ÓRGÃO	VALOR

**QUADRO VIII
DESPESA POR PROGRAMA**

CÓD	AÇÃO	PRODUTO (UNIDADE DE MEDIDA)	META	ÓRGÃO	VALOR
1293	OBRA E INSTALAÇÕES DE UNIDADES DA POLÍCIA TÉCNICO-CIENTÍFICA	unidades construídas ou reformadas (unidade)	9	18000 - SEGURANÇA PÚBLICA	14.261.967
4174	ADMINISTRAÇÃO GERAL DA POLÍCIA CIENTÍFICA	unidades administradas (unidade)	207	18000 - SEGURANÇA PÚBLICA	602.361.200
4178	PERÍCIAS TÉCNICO-CIENTÍFICAS: A CIÊNCIA A SERVIÇO DA JUSTIÇA	laudos expedidos (unidade)	1.000.000	18000 - SEGURANÇA PÚBLICA	18.287.232
6064	APERFEIÇOAMENTO E ATUALIZAÇÃO DOS SERVIDORES DA POLÍCIA TÉCNICO-CIENTÍFICA	profissionais treinados (unidade)	500	18000 - SEGURANÇA PÚBLICA	254.787

Valores em R\$ 1,00

PROGRAMA: 1817 - ASSISTÊNCIA À POLÍCIA MILITAR DO ESTADO - CAIXA BENEFICENTE DA POLÍCIA MILITAR					
OBJETIVO		PÚBLICO ALVO			TOTAL
PROPICIAR A MELHORIA NA QUALIDADE DE ATENDIMENTO MÉDICO, HOSPITALAR E ODONTOLÓGICO AOS PENSIONISTAS E DEPENDENTES DE POLICIAIS MILITARES.		PENSIONISTAS E DEPENDENTES DE POLICIAIS MILITARES			212.540.890
CÓD	AÇÃO	PRODUTO (UNIDADE DE MEDIDA)	META	ÓRGÃO	VALOR
4251	ADMINISTRAÇÃO GERAL DA CAIXA BENEFICENTE DA POLÍCIA MILITAR	unidade administrada (unidade)	1	18000 - SEGURANÇA PÚBLICA	8.643.070
4784	ASSISTÊNCIA MÉDICA HOSPITALAR E ODONTOLÓGICA AOS PENSIONISTAS DA POLÍCIA MILITAR	pacientes atendidos (unidade)	920.000	18000 - SEGURANÇA PÚBLICA	203.897.820

Valores em R\$ 1,00

PROGRAMA: 1818 - MODERNIZAÇÃO DA SEGURANÇA PÚBLICA					
OBJETIVO		PÚBLICO ALVO			TOTAL
GARANTIR A SEGURANÇA PÚBLICA, AGREGAR VALORES ÀS ATIVIDADES DA POLÍCIA, ATUALIZAR, INTEGRAR, COMPARTILHAR E EXPANDIR OS SISTEMAS INTELIGENTES, EXPANDIR E ATUALIZAR OS EQUIPAMENTOS POLICIAIS, DIGITALIZAR E INTEGRAR AS COMUNICAÇÕES COM PRIORIZAÇÃO NAS REGIÕES METROPOLITANAS E MUNICÍPIOS SEDES DE COMANDOS.		POPULAÇÃO EM GERAL			689.113.017
CÓD	AÇÃO	PRODUTO (UNIDADE DE MEDIDA)	META	ÓRGÃO	VALOR
5004	REAPARELHAMENTO DA POLÍCIA PAULISTA	equipamentos policiais (unidade)	11.972	18000 - SEGURANÇA PÚBLICA	381.846.178
5642	INTELIGÊNCIA POLICIAL	projetos implantados (unidade)	12	18000 - SEGURANÇA PÚBLICA	212.171.131
6055	MANUTENÇÃO DE SISTEMAS	contratos de manutenção celebrados. (unidade)	5	18000 - SEGURANÇA PÚBLICA	91.635.557
6058	OLHO DIGITAL	projetos de videomonitoramento implantados (unidade)	2	18000 - SEGURANÇA PÚBLICA	3.460.151

Valores em R\$ 1,00

PROGRAMA: 1819 - SÃO PAULO VIVENDO EM PAZ					
OBJETIVO		PÚBLICO ALVO			TOTAL
POSSIBILITAR À POLÍCIA OSTENSIVA O APRIMORAMENTO DOS PROGRAMAS DE POLICIAMENTO E DO POLICIAMENTO ESPECIALIZADO, OBSERVADAS À POLÍCIA COMUNITÁRIA, OS DIREITOS HUMANOS, A SUSTENTABILIDADE AMBIENTAL E O FORTALECIMENTO DA IMAGEM INSTITUCIONAL, OFERECENDO SERVIÇOS QUE RESULTEM NA REDUÇÃO DA CRIMINALIDADE E NO AUMENTO DA PERCEPÇÃO DE SEGURANÇA, GARANTINDO ACESSO À POLÍCIA.		POPULAÇÃO EM GERAL			11.652.349.920
CÓD	AÇÃO	PRODUTO (UNIDADE DE MEDIDA)	META	ÓRGÃO	VALOR
1090	ADEQUAÇÃO DE UNIDADES POLICIAIS MILITARES	unidades policiais militares adequadas (unidade)	33	18000 - SEGURANÇA PÚBLICA	25.979.353
4718	POLÍCIA COMUNITÁRIA INTERAGINDO COM O CIDADÃO	atendimentos sociais (unidade)	2.140.000	18000 - SEGURANÇA PÚBLICA	1.513.963
4992	MELHORAR SEMPRE. POLÍCIA COM EXCELÊNCIA	organizações policiais militares certificadas em prêmios de gestão (unidade)	50	18000 - SEGURANÇA PÚBLICA	129.912.948
4993	SEGURANÇA TOTAL. PROTEÇÃO INTEGRAL	quantidade de intervenções policiais (unidade)	25.500.000	18000 - SEGURANÇA PÚBLICA	11.368.608.159

**QUADRO VIII
DESPESA POR PROGRAMA**

CÓD	AÇÃO	PRODUTO (UNIDADE DE MEDIDA)	META	ÓRGÃO	VALOR
4995	ESCOLHA CERTA	policiais militares formados, capacitados e aperfeiçoados (unidade)	82.500	18000 - SEGURANÇA PÚBLICA	98.985.128
5001	BEM-ESTAR INTEGRAL	quantidade de policiais militares aptos (unidade)	91.500	18000 - SEGURANÇA PÚBLICA	24.284.069
6066	POLÍCIA QUE SE VÊ. CUIDANDO DE VOCÊ	inserções positivas na mídia (unidade)	850	18000 - SEGURANÇA PÚBLICA	1.100.000
6068	POLICIAL VALORIZADO. SOCIEDADE PRESTIGIADA	policial militar motivado (%)	65	18000 - SEGURANÇA PÚBLICA	1.966.300

Valores em R\$ 1,00

PROGRAMA: 2002 - ACOMPANHAMENTO, CONTROLE E AVALIAÇÃO					
OBJETIVO		PÚBLICO ALVO			TOTAL
MAXIMIZAR A EFICIÊNCIA E ECONOMICIDADE DOS ÓRGÃOS DO PODER EXECUTIVO ESTADUAL, OBSERVANDO OS PRECITOS DA ADMINISTRAÇÃO PÚBLICA COMO A IMPESSOALIDADE, PUBLICIDADE E LEGALIDADE.		DIRIGENTES DA ADMINISTRAÇÃO PÚBLICA, SOCIEDADE CIVIL E ESPECIALISTAS DA COMUNIDADE ACADÊMICA			43.833.966
CÓD	AÇÃO	PRODUTO (UNIDADE DE MEDIDA)	META	ÓRGÃO	VALOR
5599	AUDITORIA	relatórios e pareceres elaborados (unidade)	440	20000 - FAZENDA	25.653.472
5600	ACOMPANHAMENTO DA GESTÃO DAS ENTIDADES DESCENTRALIZADAS	informações elaboradas (unidade)	667	20000 - FAZENDA	18.180.494

Valores em R\$ 1,00

PROGRAMA: 2004 - ADMINISTRAÇÃO TRIBUTÁRIA					
OBJETIVO		PÚBLICO ALVO			TOTAL
PROMOVER A ARRECAÇÃO DOS TRIBUTOS ESTADUAIS DE FORMA EFICAZ E EFICIENTE, DESENVOLVENDO PROJETOS DE INOVAÇÃO QUE ASSEGUREM A EVOLUÇÃO INSTITUCIONAL.		CIDADÃOS, CONTRIBUINTES E FUNCIONÁRIOS			1.492.244.356
CÓD	AÇÃO	PRODUTO (UNIDADE DE MEDIDA)	META	ÓRGÃO	VALOR
5021	OPERAÇÃO TRIBUTÁRIA	tributos arrecadados (%)	100	20000 - FAZENDA	1.492.244.356

Valores em R\$ 1,00

PROGRAMA: 2005 - FOMENTO AO DESENVOLVIMENTO SOCIOECONÔMICO					
OBJETIVO		PÚBLICO ALVO			TOTAL
PROPICIAR O INCREMENTO DA PRODUÇÃO AGRÍCOLA, AGROINDUSTRIAL E DE SERVIÇOS E A DISPONIBILIZAÇÃO DA INFRAESTRUTURA ADEQUADA COMO SISTEMA BÁSICO À HABITAÇÃO, SAÚDE E EDUCAÇÃO.		MICRO, PEQUENAS E MEDIAS EMPRESAS E COOPERATIVAS DE PRODUÇÃO			32.000.050
CÓD	AÇÃO	PRODUTO (UNIDADE DE MEDIDA)	META	ÓRGÃO	VALOR
1191	REPASSE DE RECURSOS AO FUNDO DE DESENVOLVIMENTO DO VALE DO RIBEIRA	repasse anual (unidade)		20000 - FAZENDA	10
1208	REPASSE DE RECURSOS AO FUNAC-FUNDO DE APOIO A CONTRIBUINTES DO EST. DE SÃO PAULO	repasse anual (unidade)	1	20000 - FAZENDA	16.000.000
1209	REPASSE DE RECURSOS AO FIDES - FUNDO EST. DE INCENTIVO AO DESENVOLVIMENTO SOCIAL	repasse anual (unidade)		20000 - FAZENDA	10
1210	REPASSE DE RECURSOS AO FIDEC - FUNDO EST. DE INCENTIVO AO DESENV. ECONÔMICO	repasse anual (unidade)		20000 - FAZENDA	10
1211	REPASSE DE RECURSOS AO BANCO DO POVO	repasse anual (unidade)	1	20000 - FAZENDA	16.000.000
1212	REPASSE DE RECURSOS AO FUNDO DE AVAL	repasse anual (unidade)		20000 - FAZENDA	10
1991	EQUALIZAÇÃO DE TAXAS DE JUROS DE FINANCIAMENTOS INCENTIVADOS NO ÂMBITO DO ESTADO	contratos de financiamento firmados (unidade)		20000 - FAZENDA	10

Valores em R\$ 1,00

PROGRAMA: 2007 - GESTÃO FINANCEIRA					
OBJETIVO		PÚBLICO ALVO			TOTAL
GERENCIAR OS RECURSOS ORÇAMENTÁRIOS E FINANCEIROS BUSCANDO O EQUILÍBRIO DAS CONTAS PÚBLICAS, COM A MAXIMIZAÇÃO DA CAPACIDADE DE INVESTIMENTO.		UNIDADES GESTORAS ORÇAMENTÁRIAS E FINANCEIRAS DA ADMINISTRAÇÃO DIRETA E INDIRETA DO ESTADO, PREFEITURAS MUNICIPAIS, FUNCIONÁRIOS E SERVIDORES PÚBLICOS ESTADUAIS, FORNECEDORES/CREDORES DO ESTADO			135.518.969

QUADRO VIII DESPESA POR PROGRAMA

CÓD	AÇÃO	PRODUTO (UNIDADE DE MEDIDA)	META	ÓRGÃO	VALOR
5022	ADMINISTRAÇÃO FINANCEIRA	valor do resultado primário (r\$ bilhões)	3,5	20000 - FAZENDA	135.518.969

Valores em R\$ 1,00

PROGRAMA: 2009 - ADMINISTRAÇÃO GERAL DA SECRETARIA DA FAZENDA					
OBJETIVO		PÚBLICO ALVO			TOTAL
ATENDER ÀS DEMANDAS ADMINISTRATIVAS E OPERACIONAIS DAS UNIDADES FAZENDÁRIAS, FACILITANDO O DESENVOLVIMENTO DAS SUAS ATIVIDADES FINAIS, OFERECENDO SERVIÇOS, MATERIAIS, INFORMAÇÕES E INSTALAÇÕES ADEQUADAS, ALÉM DE DIFUNDIR INFORMAÇÕES DE INTERESSE PÚBLICO SOBRE AS POLÍTICAS DA SECRETARIA DA FAZENDA.		UNIDADES FAZENDÁRIAS			1.154.325.923
CÓD	AÇÃO	PRODUTO (UNIDADE DE MEDIDA)	META	ÓRGÃO	VALOR
5018	RECUPERAÇÃO DE AMBIENTES DE TRABALHO E DE ATENDIMENTO	unidades construídas, reformadas ou adaptadas (unidade)	9	20000 - FAZENDA	14.570.477
5023	ADMINISTRAÇÃO GERAL	unidades administradas (unidade)	65	20000 - FAZENDA	1.139.755.446

Valores em R\$ 1,00

PROGRAMA: 2012 - FORTALECIMENTO DA GESTÃO FISCAL DO ESTADO DE SÃO PAULO					
OBJETIVO		PÚBLICO ALVO			TOTAL
MELHORAR A EFICIÊNCIA, EFICÁCIA E TRANSPARÊNCIA NA GESTÃO DOS RECURSOS PÚBLICOS MEDIANTE A MODERNIZAÇÃO E FORTALECIMENTO DA SECRETARIA DA FAZENDA.		ADMINISTRAÇÃO PÚBLICA ESTADUAL, MUNICIPAL, SERVIDORES, CONTRIBUINTE, DIRIGENTES DA SEFAZ E SOCIEDADE			308.088.243
CÓD	AÇÃO	PRODUTO (UNIDADE DE MEDIDA)	META	ÓRGÃO	VALOR
2290	GESTÃO E INTEGRAÇÃO DOS FISCOS DO BRASIL	projetos concluídos e implantados (%)	18	20000 - FAZENDA	47.545.000
4499	EVENTOS DE CAPACITAÇÃO NAS ÁREAS FAZENDÁRIAS	horas-aula (unidade)	250.000	20000 - FAZENDA	26.026.070
5601	GESTÃO DO SISTEMA BOLSA ELETRÔNICA DE COMPRAS-BEC/SP	valores negociados (%)	55	20000 - FAZENDA	19.263.838
5751	CONSCIENTIZAÇÃO FISCAL PARA CONTRIBUINTE DE HOJE E DO FUTURO	horas-aula (unidade)	525.000	20000 - FAZENDA	504.817
5761	SUPORTE À GESTÃO DA ESTRATÉGIA DA SECRETARIA DA FAZENDA	relatórios de monitoramento e avaliação elaborados (unidade)	8	20000 - FAZENDA	41.417.914
5932	GERENCIAMENTO DE RECURSOS DE TECNOLOGIA DE INFORM. E COMUNICAÇÃO NA SEC.FAZENDA	horas de serviços disponibilizados (cesta de serviços) (%)	99	20000 - FAZENDA	173.330.604

Valores em R\$ 1,00

PROGRAMA: 2015 - ADMINISTRAÇÃO DAS CARTEIRAS AUTÔNOMAS					
OBJETIVO		PÚBLICO ALVO			TOTAL
ADMINISTRAR A LIQUIDAÇÃO DAS CARTEIRAS DE PREVIDÊNCIA DOS ADVOGADOS DE SÃO PAULO E CARTEIRA PREVIDÊNCIA DAS SERVENTIAS NOTARIAIS E DE REGISTRO, ASSIM COMO ADMINISTRAR A CARTEIRA PREDIAL E CASEM, ECONOMISTAS, EX-VEREADORES E EX-PREFEITOS.		CONTRIBUINTE, BENEFICIÁRIO E RESPECTIVOS DEPENDENTES DOS PARTICIPANTES DAS CARTEIRAS E MUTUÁRIOS DA CARTEIRA PREDIAL E INATIVOS			62.647.708
CÓD	AÇÃO	PRODUTO (UNIDADE DE MEDIDA)	META	ÓRGÃO	VALOR
4209	ADMINIST. DO INSTITUTO DE PAGAMENTOS ESPECIAIS DE SÃO PAULO - IPESP E CARTEIRAS	unidades administradas (unidade)	7	20000 - FAZENDA	62.637.548
5017	CARTEIRA DE PREVIDÊNCIA DOS ECONOMISTAS	concessões de benefícios (unidade)	40	20000 - FAZENDA	10.160

Valores em R\$ 1,00

PROGRAMA: 2021 - GESTÃO DOS REGIMES PRÓPRIOS DE PREVIDÊNCIA ESTADUAL					
OBJETIVO		PÚBLICO ALVO			TOTAL
GERIR O ÓRGÃO GESTOR ÚNICO DO REGIME PRÓPRIO DE PREVIDÊNCIA DOS SERVIDORES PÚBLICOS - RPPS E DO REGIME PRÓPRIO DE PREVIDÊNCIA DOS MILITARES DO ESTADO DE SÃO PAULO - RPPM PARA ASSEGURAR A CONCESSÃO, MANUTENÇÃO E PAGAMENTO DOS BENEFÍCIOS DA APOSENTADORIA E DA PENSÃO MENSAL AOS BENEFICIÁRIOS DESSES REGIMES.		SERVIDORES PÚBLICOS ESTADUAIS CONTRIBUINTE DOS REGIMES PRÓPRIOS E SEUS BENEFICIÁRIOS			24.607.219.318

**QUADRO VIII
DESPESA POR PROGRAMA**

CÓD	AÇÃO	PRODUTO (UNIDADE DE MEDIDA)	META	ÓRGÃO	VALOR
5752	ADMINISTRAÇÃO DA SÃO PAULO PREVIDÊNCIA	unidades administradas (unidade)	18	20000 - FAZENDA	125.464.396
5753	CONCESSÃO E PAGAMENTO DE BENEFÍCIOS	pagamentos efetuados (unidade)	527.787	20000 - FAZENDA	24.481.754.922

Valores em R\$ 1,00

PROGRAMA: 2101 - TRANSFERÊNCIAS FINANCEIRAS					
OBJETIVO		PÚBLICO ALVO			TOTAL
POSSIBILITAR A ALOCAÇÃO DE RECURSOS ORÇAMENTÁRIOS DESTINADOS ÀS TRANSFERÊNCIAS FINANCEIRAS A ENTIDADES DIVERSAS E A MUNICÍPIOS, NOS TERMOS DA LEGISLAÇÃO VIGENTE.		ADMINISTRAÇÃO PÚBLICA FEDERAL, ESTADUAL E MUNICIPAL			38.278.497.543
CÓD	AÇÃO	PRODUTO (UNIDADE DE MEDIDA)	META	ÓRGÃO	VALOR
4673	TRANSFERÊNCIAS FINANCEIRAS A ENTIDADES DIVERSAS			21000 - ADM. GERAL ESTADO	11.923.250
4674	TRANSFERÊNCIAS FINANCEIRAS A MUNICÍPIOS			21000 - ADM. GERAL ESTADO	38.266.574.293

Valores em R\$ 1,00

PROGRAMA: 2301 - DESENVOLVIMENTO TÉCNICO PARA EMPREENDEDORISMO E EMPREGABILIDADE					
OBJETIVO		PÚBLICO ALVO			TOTAL
SUBSIDIAR O DESENVOLVIMENTO TÉCNICO E METODOLÓGICO DAS POLÍTICAS DE EMPREGO, FORMAÇÃO PROFISSIONAL E EMPREENDEDORISMO.		GESTORES E TÉCNICOS DA SECRETARIA			5.269.029
CÓD	AÇÃO	PRODUTO (UNIDADE DE MEDIDA)	META	ÓRGÃO	VALOR
4227	OBSERVATÓRIO DO EMPREGO E DO TRABALHO	relatórios de pesquisas produzidos (unidade)	7.740	23000 - EMPREGO E TRABALHO	3.763.491
4254	COMISSÕES DE EMPREGO	planos realizados (unidade)	100	23000 - EMPREGO E TRABALHO	713.341
5815	INFORMAÇÕES ESTRATÉGICAS PARA A FORMAÇÃO PROFISSIONAL	metodologias desenvolvidas (unidade)	1	23000 - EMPREGO E TRABALHO	170.197
5816	INFORMAÇÕES ESTRATÉGICAS PARA EMPREENDEDORISMO	metodologias desenvolvidas (unidade)	1	23000 - EMPREGO E TRABALHO	622.000

Valores em R\$ 1,00

PROGRAMA: 2302 - FOMENTO AO EMPREGO E RENDA					
OBJETIVO		PÚBLICO ALVO			TOTAL
PROPICIAR AOS TRABALHADORES ALTERNATIVAS DE OCUPAÇÃO E RENDA, OFERECENDO QUALIFICAÇÃO PROFISSIONAL, ORIENTAÇÃO E OPORTUNIDADES DE COLOCAÇÃO E/OU RECOLOCAÇÃO NO MERCADO DE TRABALHO EM CONSONÂNCIA COM O DESENVOLVIMENTO ECONÔMICO DO ESTADO DE SÃO PAULO E SUAS ESPECIFICIDADES REGIONAIS.		TRABALHADORES EM GERAL			93.750.649
CÓD	AÇÃO	PRODUTO (UNIDADE DE MEDIDA)	META	ÓRGÃO	VALOR
4230	QUALIFICAÇÃO E REQUALIFICAÇÃO PROFISSIONAL DO TRABALHADOR	trabalhadores qualificados (unidade)	30.000	23000 - EMPREGO E TRABALHO	71.881.624
4248	EMIÇÃO DE CARTEIRA DE TRABALHO E PREVIDENCIA SOCIAL	carteiras de trabalho e previdência social emitidas (unidade)	500.000	23000 - EMPREGO E TRABALHO	10.728.561
5033	TIMES DO EMPREGO	trabalhadores orientados (unidade)	5.000	23000 - EMPREGO E TRABALHO	2.470.754
5044	INTERMEDIÇÃO DE MÃO DE OBRA	trabalhadores colocados no mercado de trabalho (unidade)	54.000	23000 - EMPREGO E TRABALHO	8.669.710

Valores em R\$ 1,00

PROGRAMA: 2305 - FOMENTO AO TRABALHO ARTESANAL					
OBJETIVO		PÚBLICO ALVO			TOTAL
DIFUNDIR E COMERCIALIZAR PRODUTOS ARTESANAIS E OFERECER SUPORTE TÉCNICO E ADMINISTRATIVO AO TRABALHO ARTESANAL.		ARTESÃOS DO ESTADO DE SÃO PAULO			4.098.777
CÓD	AÇÃO	PRODUTO (UNIDADE DE MEDIDA)	META	ÓRGÃO	VALOR
4258	COMERCIALIZAÇÃO DO ARTESANATO PAULISTA	peças vendidas (unidade)	18.500	23000 - EMPREGO E TRABALHO	18.000

**QUADRO VIII
DESPESA POR PROGRAMA**

CÓD	AÇÃO	PRODUTO (UNIDADE DE MEDIDA)	META	ÓRGÃO	VALOR
4259	SUPORTE TÉCNICO-ADMINISTRATIVO AO ARTESÃO	artesãos atendidos (unidade)	6.000	23000 - EMPREGO E TRABALHO	4.080.777

Valores em R\$ 1,00

PROGRAMA: 2308 - EMPREENDEDORISMO					
OBJETIVO		PÚBLICO ALVO			TOTAL
ESTIMULAR O DESENVOLVIMENTO DO EMPREENDEDORISMO ATRAVÉS DA OFERTA DE CURSOS DE CAPACITAÇÃO PARA A GESTÃO DE MICRONEGÓCIOS E DA OFERTA DE LINHAS DE MICROCRÉDITO PARA INVESTIMENTO EM ATIVIDADES PRODUTIVAS.		MICROEMPREENDEDORES URBANOS E RURAIS, FORMAIS E INFORMAIS, ASSOCIAÇÕES E COOPERATIVAS DE TRABALHO			6.556.376
CÓD	AÇÃO	PRODUTO (UNIDADE DE MEDIDA)	META	ÓRGÃO	VALOR
4225	BANCO DO POVO PAULISTA	empréstimos concedidos (unidade)	36.000	23000 - EMPREGO E TRABALHO	6.482.296
6104	EMPREENDEDOR PAULISTA	empreendedores beneficiados (unidade)	36.500	23000 - EMPREGO E TRABALHO	74.070
6105	HABITA SP/BANCO DO POVO PAULISTA	empréstimos concedidos (unidade)		23000 - EMPREGO E TRABALHO	10

Valores em R\$ 1,00

PROGRAMA: 2309 - INSERÇÃO NO MERCADO DE TRABALHO E GESTÃO DA DIVERSIDADE					
OBJETIVO		PÚBLICO ALVO			TOTAL
PROPORCIONAR OPORTUNIDADES DE INSERÇÃO NO MERCADO DE TRABALHO AO CIDADÃO COM RISCO DE EXCLUSÃO, AO JOVEM INICIANTE, AO APRENDIZ, AO TRABALHADOR COM NECESSIDADES ESPECIAIS; PROMOVER AÇÕES VISANDO REINTEGRAÇÃO DO EGRESSO; DIFUNDIR E VALORIZAR O RESPEITO ÀS DIFERENÇAS, OUTORGANDO ÀS EMPRESAS, QUE SE DESTACAREM NESSE ATENDIMENTO, O SELO PAULISTA DA DIVERSIDADE.		EXCLUÍDOS DO MERCADO DE TRABALHO			33.493.184
CÓD	AÇÃO	PRODUTO (UNIDADE DE MEDIDA)	META	ÓRGÃO	VALOR
6107	APRENDIZ PAULISTA	aprendizes capacitados e colocados (unidade)		23000 - EMPREGO E TRABALHO	10
6108	APOIO À PESSOA COM DEFICIÊNCIA	trabalhadores com deficiência colocados no mercado de trabalho (unidade)		23000 - EMPREGO E TRABALHO	10
6109	FRENTES DE TRABALHO	bolsas auxílio pagas (unidade)	6.350	23000 - EMPREGO E TRABALHO	24.493.164
6110	APOIO AO EGRESSO	egressos atendidos (unidade)	600	23000 - EMPREGO E TRABALHO	1.000.000
6153	JOVEM CIDADÃO - MEU PRIMEIRO TRABALHO	jovens estudantes atendidos (unidade)	15.000	23000 - EMPREGO E TRABALHO	8.000.000

Valores em R\$ 1,00

PROGRAMA: 2505 - FOMENTO À HABITAÇÃO DE INTERESSE SOCIAL- CASA PAULISTA					
OBJETIVO		PÚBLICO ALVO			TOTAL
PROMOVER, POR INTERMÉDIO DO FUNDO PAULISTA DE HABITAÇÃO DE INTERESSE SOCIAL, APOIO TÉCNICO E FINANCEIRO PARA IMPLEMENTAÇÃO DA POLÍTICA DE HABITAÇÃO DE INTERESSE SOCIAL COM APOORTE DE RECURSOS AOS AGENTES FINANCEIROS E/OU PROMOTORES DE PROGRAMAS HABITACIONAIS; CONCESSÃO DE SUBSÍDIOS; CONCESSÃO DE GARANTIAS AO RISCO DE CRÉDITO, CAPACITAÇÃO DE MUNICÍPIOS E PROMOÇÃO DE ASSISTÊNCIA TÉCNICA À MORADIA.		MUNICÍPIOS, ENTIDADES E FAMÍLIAS BENEFICIÁRIAS DA POLÍTICA ESTADUAL DE HABITAÇÃO DE INTERESSE SOCIAL			549.226.030
CÓD	AÇÃO	PRODUTO (UNIDADE DE MEDIDA)	META	ÓRGÃO	VALOR
2276	APOIO AO CRÉDITO HABITACIONAL	famílias beneficiadas (unidade)	296	25000 - HABITAÇÃO	4.730.000
2277	AÇÕES DO FUNDO GARANTIDOR HABITACIONAL - FGH	famílias beneficiadas (unidade)		25000 - HABITAÇÃO	10
2486	PARTICIPAÇÃO DO ESTADO NO PROGRAMA NACIONAL DE HABITAÇÃO URBANA - FAR	unidades habitacionais (unidade)	35.475	25000 - HABITAÇÃO	389.480.854
2487	PARTICIPAÇÃO DO ESTADO NO PROG.NAC.HABITAÇÃO URBANA - COOPERATIVAS E ASSOCIAÇÕES	unidades habitacionais (unidade)	5.676	25000 - HABITAÇÃO	56.760.000
2488	PARTICIPAÇÃO DO ESTADO NO PLANO NACIONAL DE HABITAÇÃO RURAL	unidades habitacionais (unidade)	2.838	25000 - HABITAÇÃO	14.190.000

**QUADRO VIII
DESPESA POR PROGRAMA**

CÓD	AÇÃO	PRODUTO (UNIDADE DE MEDIDA)	META	ÓRGÃO	VALOR
2489	MORADIA MELHOR	famílias beneficiadas (unidade)	828	25000 - HABITAÇÃO	13.244.000
2490	PRODUÇÃO DE LOTES URBANIZADOS EM PARCERIA COM MUNICÍPIOS	lotes urbanizados (unidade)	887	25000 - HABITAÇÃO	14.190.000
2491	MICROCRÉDITO PARA REFORMA DE MORADIAS	famílias beneficiadas (unidade)	1.261	25000 - HABITAÇÃO	9.460.000
2492	PARCERIA PÚBLICO PRIVADA - PPP HABITACIONAL	estudos (unidade)	1	25000 - HABITAÇÃO	946.000
2502	ASSISTÊNCIA TÉCNICA EM HABITAÇÃO DE INTERESSE SOCIAL	municípios atendidos (unidade)	273	25000 - HABITAÇÃO	6.900.166
2503	SUBSÍDIOS HABITACIONAIS	famílias beneficiadas (unidade)	1.020	25000 - HABITAÇÃO	39.325.000

Valores em R\$ 1,00

PROGRAMA: 2507 - REGULARIZAÇÃO FUNDIÁRIA DE INTERESSE HABITACIONAL					
OBJETIVO		PÚBLICO ALVO			TOTAL
PROMOVER AÇÕES QUE PROPICIEM A REGULARIZAÇÃO FUNDIÁRIA DE NÚCLEOS E CONJUNTOS HABITACIONAIS CONCRETIZANDO O DIREITO À MORADIA E À CIDADE.		MORADORES DE CONJUNTOS HABITACIONAIS DA CDHU A SEREM REGULARIZADOS E MORADORES DE NÚCLEOS HABITACIONAIS INDICADOS PELOS MUNICÍPIOS			55.256.628
CÓD	AÇÃO	PRODUTO (UNIDADE DE MEDIDA)	META	ÓRGÃO	VALOR
5702	APOIO À REGULARIZAÇÃO FUNDIÁRIA	núcleos beneficiados (unidade)	837	25000 - HABITAÇÃO	55.256.628

Valores em R\$ 1,00

PROGRAMA: 2508 - PROVISÃO DE MORADIAS					
OBJETIVO		PÚBLICO ALVO			TOTAL
PROVER MORADIA PARA DEMANDA HABITACIONAL DE INTERESSE SOCIAL VIA EXECUÇÃO DIRETA OU PARCERIAS COM AGENTES PROMOTORES E FINANCEIROS PÚBLICOS E PRIVADOS, PARA: PRODUÇÃO DE EMPREENDIMENTOS HABITACIONAIS; FOMENTO À AQUISIÇÃO DE UNIDADES HABITACIONAIS PRONTAS OU EM CONSTRUÇÃO E FOMENTO À PRODUÇÃO DE EMPREENDIMENTOS HABITACIONAIS OU LOTES URBANIZADOS ASSOCIADO À PRODUÇÃO E FINANCIAMENTO DA MORADIA.		FAMÍLIAS QUE DEMANDAM POR MORADIA DE INTERESSE SOCIAL COM: RENDIMENTO MENSAL DE ATÉ CINCO SALÁRIOS MÍNIMOS, VIGENTES NO ESTADO DE SÃO PAULO, PODENDO ABRANGER FAMÍLIAS COM RENDA ACIMA DE CINCO ATÉ O LIMITE DE DEZ SALÁRIOS MÍNIMOS; E DEMANDA POR SUBSTITUIÇÃO OU REPOSIÇÃO EM FUNÇÃO DE ESPAÇO INTERNO INSUFICIENTE/CONGESTIONAMENTO E OUTRAS SITUAÇÕES DE DÉFICIT HABITACIONAL			38.290.274
CÓD	AÇÃO	PRODUTO (UNIDADE DE MEDIDA)	META	ÓRGÃO	VALOR
2006	PRODUÇÃO DE MORADIAS	domicílios beneficiados (unidade)	287	25000 - HABITAÇÃO	38.290.274

Valores em R\$ 1,00

PROGRAMA: 2509 - REQUALIFICAÇÃO HABITACIONAL E URBANA E INCLUSÃO SOCIAL					
OBJETIVO		PÚBLICO ALVO			TOTAL
PROMOVER QUALIDADE URBANA E INCLUSÃO SOCIAL POR MEIO DE: MELHORIAS HABITACIONAIS E URBANAS PARA REQUALIFICAÇÃO DE ESPAÇOS URBANIZADOS, SUBUTILIZADOS PARA USO HABITACIONAL, E/OU COM CARÊNCIAS DE INFRAESTRUTURA E SERVIÇOS, E APOIO À PARTICIPAÇÃO, AUTONOMIA E ORGANIZAÇÃO DAS COMUNIDADES NO USO/CONSERVAÇÃO DAS MORADIAS, GESTÃO CONDOMINIAL E IMPLEMENTAÇÃO DE PROJETOS PARA INCLUSÃO SOCIAL E CIDADANIA.		FAMÍLIAS COM RENDIMENTO MENSAL DE ATÉ 5 SALÁRIOS MÍNIMOS VIGENTES NO ESTADO, PODENDO ABRANGER FAMÍLIAS COM RENDA ACIMA DE 5 ATÉ O LIMITE DE 10 SALÁRIOS MÍNIMOS; RESIDENTES EM ÁREAS URBANAS A SEREM REQUALIFICADAS; MORADORES EM CORTIÇOS; CONJUNTOS HABITACIONAIS OU ASSENTAMENTOS/NÚCLEOS A SEREM URBANIZADOS E MORADORES DE HABITAÇÕES SOCIAIS EM IMPLANTAÇÃO OU QUE DEMANDEM REFORMAS OU AMPLIAÇÕES.			42.735.214
CÓD	AÇÃO	PRODUTO (UNIDADE DE MEDIDA)	META	ÓRGÃO	VALOR
2431	REVITALIZAÇÃO DE ÁREAS CENTRAIS	domicílios beneficiados (unidade)	1.340	25000 - HABITAÇÃO	17.541.078
5057	MELHORIAS URBANAS	núcleos beneficiados (unidade)	46	25000 - HABITAÇÃO	25.194.136

Valores em R\$ 1,00

PROGRAMA: 2510 - URBANIZAÇÃO DE FAVELAS E ASSENTAMENTOS PRECÁRIOS					
OBJETIVO		PÚBLICO ALVO			TOTAL
ATUAR EM FAVELAS E ASSENTAMENTOS PRECÁRIOS PARA MELHORIA DAS CONDIÇÕES DE MORADIA, INTEGRAÇÃO URBANA E QUALIFICAÇÃO SOCIOAMBIENTAL; INTEGRAR ATENDIMENTOS POR HABITAÇÃO, SANEAMENTO, DESENVOLVIMENTO SOCIAL E REGULARIZAÇÃO URBANÍSTICA, COM AÇÕES DE URBANIZAÇÃO, ADEQUAÇÃO DE INFRAESTRUTURA, SERVIÇOS E REASSENTAMENTO DE FAMÍLIAS DE ÁREAS DE RISCO, PROTEÇÃO AMBIENTAL E INTERVENÇÃO DE OBRAS PÚBLICAS.		FAMÍLIAS MORADORAS EM ASSENTAMENTOS PRECÁRIOS (FAVELAS, ÁREAS DE RISCO, ÁREAS DE RECUPERAÇÃO AMBIENTAL) A SEREM OBJETO DE URBANIZAÇÃO OU REMOÇÃO E REASSENTAMENTO HABITACIONAL EM FUNÇÃO DE RISCO, RECUPERAÇÃO E PROTEÇÃO AMBIENTAL OU INFLUÊNCIA DE OBRAS PÚBLICAS, QUE CONSTITUEM PARCELA SIGNIFICATIVA DA DEMANDA DE INTERESSE SOCIAL			45.745.321

**QUADRO VIII
DESPESA POR PROGRAMA**

CÓD	AÇÃO	PRODUTO (UNIDADE DE MEDIDA)	META	ÓRGÃO	VALOR
2004	REASSENTAMENTO HABITACIONAL DE RISCO E FAVELAS	domicílios beneficiados (unidade)	744	25000 - HABITAÇÃO	4.319.156
2005	URBANIZAÇÃO DE FAVELAS	domicílios beneficiados (unidade)	14.799	25000 - HABITAÇÃO	41.426.165

Valores em R\$ 1,00

PROGRAMA: 2602 - EDUCAÇÃO AMBIENTAL					
OBJETIVO		PÚBLICO ALVO			TOTAL
INCENTIVAR E PROMOVER PROCESSOS PERMANENTES QUE GARANTAM A DIFUSÃO DE INFORMAÇÕES, ESTUDOS, PESQUISAS, METODOLOGIAS, CONHECIMENTOS E PRÁTICAS INDIVIDUAIS E COLETIVAS DE EDUCAÇÃO AMBIENTAL; PLANEJAR, REALIZAR, MONITORAR E AVALIAR AÇÕES DE REFLEXÃO, FORMAÇÃO, SENSIBILIZAÇÃO E MOBILIZAÇÃO SOCIAL VOLTADAS PARA O DESENVOLVIMENTO SUSTENTÁVEL.		SOCIEDADE			2.227.612
CÓD	AÇÃO	PRODUTO (UNIDADE DE MEDIDA)	META	ÓRGÃO	VALOR
4323	MANUTENÇÃO E ATUALIZAÇÃO DO CENTRO DE REFERÊNCIAS DE EDUCAÇÃO AMBIENTAL	peçoas atendidas (unidade)	100.000	26000 - MEIO AMBIENTE	75.752
4360	ARTICULAÇÃO, MOBILIZAÇÃO E FORMAÇÃO EM EDUCAÇÃO AMBIENTAL	peçoas atendidas (unidade)	4.000	26000 - MEIO AMBIENTE	36.000
5647	PRODUÇÃO E DISTRIBUIÇÃO DE MATERIAL DE EDUCAÇÃO AMBIENTAL	volumes distribuídos (unidade)	200.000	26000 - MEIO AMBIENTE	889.520
5648	CAPACITAÇÃO EM BIODIVERSIDADE VEGETAL E MEIO AMBIENTE	alunos formados (unidade)	21	26000 - MEIO AMBIENTE	20.507
6049	FORMAÇÃO EM EDUCAÇÃO AMBIENTAL - EDUCADORES E ALUNOS DA REDE PÚBLICA DE ENSINO	participantes da rede de ensino estadual (unidade)	1.500	26000 - MEIO AMBIENTE	170.527
6050	PROMOÇÃO DA EDUCAÇÃO AMBIENTAL	peçoas atendidas (unidade)	50.000	26000 - MEIO AMBIENTE	1.035.306

Valores em R\$ 1,00

PROGRAMA: 2604 - GESTÃO E CONTROLE DA QUALIDADE AMBIENTAL					
OBJETIVO		PÚBLICO ALVO			TOTAL
AVALIAR A QUALIDADE AMBIENTAL DOS MEIOS FÍSICOS, VIGIAR A SAÚDE AMBIENTAL E OS RECURSOS NATURAIS, PROCEDER AO LICENCIAMENTO AMBIENTAL DE EMPREENDIMENTOS E ATIVIDADES UTILIZADORAS DE RECURSOS AMBIENTAIS, AUTORIZAR A SUPRESSÃO DE VEGETAÇÃO E AS INTERVENÇÕES EM ÁREAS DE PRESERVAÇÃO PERMANENTE, MELHORAR A EFICÁCIA E EFICIÊNCIA NOS PROCESSOS DE LICENCIAMENTO COM IMPACTO AMBIENTAL.		POPULAÇÃO DO ESTADO			448.706.660
CÓD	AÇÃO	PRODUTO (UNIDADE DE MEDIDA)	META	ÓRGÃO	VALOR
1359	FINANCIAMENTO DE PROJ. AMBIENTAIS FUNDO EST. PREVENÇÃO CONTROLE DA POLUIÇÃO-FECOP	projetos financiados (unidade)	50	26000 - MEIO AMBIENTE	10.000.000
2311	PROJETOS DO FUNDO PARA PREVENÇÃO E REMEDIAÇÃO DE ÁREAS CONTAMINADAS - FEPRAC	projetos financiados (unidade)	1	26000 - MEIO AMBIENTE	2.000.000
2493	COMPENSAÇÃO AMBIENTAL-TRECHO NORTE DO RODOANEL MÁRIO COVAS	municípios beneficiados (unidade)	8	26000 - MEIO AMBIENTE	30.000.000
5065	AVALIAÇÃO DA QUALIDADE AMBIENTAL	rede em funcionamento (%)	95	26000 - MEIO AMBIENTE	60.485.230
5066	GESTÃO ADMINISTRATIVA E FINANCEIRA	unidade atendida (unidade)	1	26000 - MEIO AMBIENTE	100.007.010
5071	LICENCIAMENTO E CONTROLE FONTES POLUIÇÃO EMPREEND.ATIV.UTILIZADORAS REC.NATURAIS	documentos de licenciamento emitidos (unidade)	23.950	26000 - MEIO AMBIENTE	216.649.135
6047	LICENCIAMENTO COM AVALIAÇÃO DE IMPACTO AMBIENTAL	documentos de licenciamento emitidos (unidade)	295	26000 - MEIO AMBIENTE	29.565.285

Valores em R\$ 1,00

PROGRAMA: 2607 - GESTÃO DE ÁREAS PROTEGIDAS					
OBJETIVO		PÚBLICO ALVO			TOTAL
PROMOVER A VALORIZAÇÃO DA BIODIVERSIDADE EM ÁREAS PROTEGIDAS ESTADUAIS ATRAVÉS DE AÇÕES QUE AGREGUEM VALOR AOS BENS E SERVIÇOS GERADOS PELA CONSERVAÇÃO E USO SUSTENTÁVEL DOS RECURSOS NATURAIS.		POPULAÇÃO DO ESTADO			128.521.898
CÓD	AÇÃO	PRODUTO (UNIDADE DE MEDIDA)	META	ÓRGÃO	VALOR
1859	DESENVOLVIMENTO DO ECOTURISMO NA REGIÃO DA MATA ATLÂNTICA	parques estaduais abrangidos (unidade)		26000 - MEIO AMBIENTE	10

**QUADRO VIII
DESPESA POR PROGRAMA**

CÓD	AÇÃO	PRODUTO (UNIDADE DE MEDIDA)	META	ÓRGÃO	VALOR
2315	RECUPERAÇÃO SOCIOAMBIENTAL DA SERRA DO MAR E SIST. DE MOSAICOS DA MATA ATLÂNTICA	unidades de conservação beneficiadas (unidade)	13	26000 - MEIO AMBIENTE	51.000.000
2483	DESENVOLVIMENTO SUSTENTÁVEL DO LITORAL PAULISTA	municípios atendidos (unidade)	27	26000 - MEIO AMBIENTE	2.000.000
5063	GESTÃO DE UNIDADES DE CONSERVAÇÃO	unidades de conservação gerenciadas (unidade)	142	26000 - MEIO AMBIENTE	56.735.521
5715	GESTÃO AMBIENTAL DA SERRA DO MAR, MOSAICOS E CORREDORES DA MATA ATLÂNTICA	unidades de conservação mantidas (unidade)	13	26000 - MEIO AMBIENTE	18.786.367

Valores em R\$ 1,00

PROGRAMA: 2608 - PESQUISA AMBIENTAL					
OBJETIVO		PÚBLICO ALVO			TOTAL
DESENVOLVER PESQUISAS CIENTÍFICAS E TECNOLÓGICAS PARA SUBSIDIAR A GESTÃO AMBIENTAL DO ESTADO E PROTEGER E MANTER AS RESERVAS BIOLÓGICAS, MONUMENTOS GEOLÓGICOS, MUSEUS, BIBLIOTECAS, ACERVOS E COLEÇÕES CIENTÍFICAS.		GESTORES AMBIENTAIS, SETOR ACADÊMICO E SOCIEDADE			43.789.421
CÓD	AÇÃO	PRODUTO (UNIDADE DE MEDIDA)	META	ÓRGÃO	VALOR
4311	PESQUISA AMBIENTAL E DIAGNÓSTICO DE RECURSOS NATURAIS	pesquisas publicadas (unidade)	462	26000 - MEIO AMBIENTE	40.469.238
5678	MANUTENÇÃO DOS HERBÁRIOS, COLEÇÕES, ACERVOS, BIBLIOTECAS E MUSEUS	amostras conservadas (unidade)	886.600	26000 - MEIO AMBIENTE	1.034.040
6052	CONSERVAÇÃO DAS RESERVAS BIOLÓGICAS E MONUMENTOS GEOLÓGICOS	unidades conservadas (unidade)	4	26000 - MEIO AMBIENTE	2.286.143

Valores em R\$ 1,00

PROGRAMA: 2609 - PLANEJAMENTO AMBIENTAL					
OBJETIVO		PÚBLICO ALVO			TOTAL
PROPOR DIRETRIZES PARA O ORDENAMENTO TERRITORIAL E DESENVOLVER FERRAMENTAS E INSTRUMENTOS PARA O PLANEJAMENTO AMBIENTAL DO ESTADO, CONTRIBUINDO PARA A INTEGRAÇÃO ENTRE DESENVOLVIMENTO SOCIOECONÔMICO E PROTEÇÃO AMBIENTAL, VISANDO À MELHORIA DA QUALIDADE DE VIDA		POPULAÇÃO DO ESTADO			2.369.381
CÓD	AÇÃO	PRODUTO (UNIDADE DE MEDIDA)	META	ÓRGÃO	VALOR
2017	MUNICÍPIO VERDE AZUL - PROTOCOLO DE CONDUTA AMBIENTAL	planos de ação executados (unidade)		26000 - MEIO AMBIENTE	10
4640	GERENCIAMENTO DE INFORMAÇÕES AMBIENTAIS	informações incorporadas a base de dados (unidade)	101	26000 - MEIO AMBIENTE	546.034
6056	DESENVOLVIMENTO DE INSTRUMENTOS DE PLANEJAMENTO AMBIENTAL TERRITORIAL	estudos realizados (unidade)	6	26000 - MEIO AMBIENTE	268.491
6057	ELABORAÇÃO E MONITORAMENTO DE POLÍTICAS PÚBLICAS	sistema estruturado (%)	25	26000 - MEIO AMBIENTE	1.554.846

Valores em R\$ 1,00

PROGRAMA: 2610 - CONSERVAÇÃO DA BIODIVERSIDADE					
OBJETIVO		PÚBLICO ALVO			TOTAL
CONSERVAR A BIODIVERSIDADE, FORA DE UNIDADES DE CONSERVAÇÃO, DESENVOLVENDO AÇÕES ALINHADAS COM OS OBJETIVOS E METAS DA CONVENÇÃO DA BIODIVERSIDADE BIOLÓGICA DE AICHI/NAGOYA (CDB), ALÉM DE ESTIMULAR PRÁTICAS E AÇÕES DE MENOR IMPACTO SOBRE O CLIMA, TAIS COMO PROJETOS QUE VISAM AO DESENVOLVIMENTO SUSTENTÁVEL DE DIVERSOS SETORES DA SOCIEDADE.		SOCIEDADE			29.256.502
CÓD	AÇÃO	PRODUTO (UNIDADE DE MEDIDA)	META	ÓRGÃO	VALOR
2353	SUSTENTABILIDADE AMBIENTAL - MICROBACIAS	entidades beneficiadas (unidade)	3	26000 - MEIO AMBIENTE	17.405.000
5060	CONSERVAÇÃO E MANEJO DA FAUNA SILVESTRE	espécies estratégicas manejadas (unidade)	7	26000 - MEIO AMBIENTE	5.491.647
6072	FAUNA URBANA	convênios firmados (unidade)	6	26000 - MEIO AMBIENTE	172.569
6073	GESTÃO DA FAUNA SILVESTRE	sistema de gestão da fauna silvestre implantado (%)	10	26000 - MEIO AMBIENTE	1.033.235

**QUADRO VIII
DESPESA POR PROGRAMA**

CÓD	AÇÃO	PRODUTO (UNIDADE DE MEDIDA)	META	ÓRGÃO	VALOR
6075	FOMENTO À SUSTENTABILIDADE DE ATIVIDADES AGROPECUÁRIAS E FLORESTAIS	protocolos firmados (unidade)	1	26000 - MEIO AMBIENTE	1.620.712
6077	RESTAURAÇÃO ECOLÓGICA-RESERVA LEGAL E MATA CILIAR	áreas restauradas e em restauração (ha)	70.000	26000 - MEIO AMBIENTE	1.859.856
6079	PROTEÇÃO DE REMANESCENTES DE VEGETAÇÃO NATIVA	área cadastrada (ha)	25.000	26000 - MEIO AMBIENTE	1.673.483

Valores em R\$ 1,00

PROGRAMA: 2612 - FISCALIZAÇÃO AMBIENTAL					
OBJETIVO		PÚBLICO ALVO			TOTAL
CUMPRIR E FAZER CUMPRIR A LEGISLAÇÃO AMBIENTAL, PROTEGENDO O MEIO AMBIENTE E GARANTINDO A QUALIDADE DE VIDA À PRESENTE E FUTURAS GERAÇÕES.		POPULAÇÃO DO ESTADO			60.401.620
CÓD	AÇÃO	PRODUTO (UNIDADE DE MEDIDA)	META	ÓRGÃO	VALOR
5719	FISCALIZAÇÃO FLORESTAL, MARÍTIMA E FLUVIAL	ações policiais (unidade)	90.000	26000 - MEIO AMBIENTE	55.798.674
6060	COMBATE AO TRÁFICO DE ANIMAIS SILVESTRES	ações policiais (unidade)	10.000	26000 - MEIO AMBIENTE	318.809
6067	MODERNIZAÇÃO DA FISCALIZAÇÃO DOS RECURSOS NATURAIS	sistema de fiscalização e gestão de auto de infração ambiental modernizado (%)	25	26000 - MEIO AMBIENTE	4.173.811
6078	PREVENÇÃO E COMBATE A INCÊNDIOS FLORESTAIS	sistema estadual de prevenção e combate a incêndios florestais implantado (%)	25	26000 - MEIO AMBIENTE	110.326

Valores em R\$ 1,00

PROGRAMA: 2613 - GESTÃO AMBIENTAL NAS REGIÕES METROPOLITANAS					
OBJETIVO		PÚBLICO ALVO			TOTAL
FORTALECER A GESTÃO AMBIENTAL NAS REGIÕES METROPOLITANAS DE SÃO PAULO ATRAVÉS DE AÇÕES DE PLANEJAMENTO, GESTÃO DE ÁREAS PROTEGIDAS, PROTEÇÃO E RECUPERAÇÃO DE MANANCIAS.		POPULAÇÃO DAS REGIÕES METROPOLITANAS DO ESTADO			102.251.926
CÓD	AÇÃO	PRODUTO (UNIDADE DE MEDIDA)	META	ÓRGÃO	VALOR
2018	MODERNIZAÇÃO DO ZOOLOGICO DE SÃO PAULO	infraestrutura modernizada (%)		26000 - MEIO AMBIENTE	10
5315	ZOOLOGICO DE SÃO PAULO - LAZER E EDUCAÇÃO AMBIENTAL PARA TODOS	visitantes (unidade)	1.600.000	26000 - MEIO AMBIENTE	26.076.066
5607	IMPLEMENTAÇÃO DO PLANO DE MANEJO E PROT.PQUE. EST. FONTES DO IPIRANGA - PEFI	áreas naturais protegidas (ha)	526,38	26000 - MEIO AMBIENTE	263.060
5677	GESTÃO DE PARQUES URBANOS	parques urbanos atendidos (unidade)	11	26000 - MEIO AMBIENTE	71.924.019
5716	CONSERVAÇÃO E ATENDIMENTO PÚBLICO NO JARDIM BOTÂNICO	visitantes atendidos (unidade)	90.000	26000 - MEIO AMBIENTE	386.962
6053	GESTÃO DO PARQUE ESTADUAL ALBERTO LOFGREN	visitantes (unidade)	720.000	26000 - MEIO AMBIENTE	3.593.809
6054	PLANEJAMENTO AMBIENTAL EM REGIÕES METROPOLITANAS	projetos de desenvolvimento sustentável elaborados (unidade)	1	26000 - MEIO AMBIENTE	8.000

Valores em R\$ 1,00

PROGRAMA: 2614 - GESTÃO AMBIENTAL PARA PROTEÇÃO DA ÁGUA					
OBJETIVO		PÚBLICO ALVO			TOTAL
PROMOVER A GESTÃO AMBIENTAL PARA A CONSERVAÇÃO, PROTEÇÃO E RECUPERAÇÃO DAS ÁGUAS NO ESTADO DE SÃO PAULO EM ATENÇÃO AO QUE SE DISPÕE NO SEAQUA E NA CONSTITUIÇÃO ESTADUAL.		POPULAÇÃO DO ESTADO			977.463
CÓD	AÇÃO	PRODUTO (UNIDADE DE MEDIDA)	META	ÓRGÃO	VALOR
5960	PROTEÇÃO E GESTÃO DOS AQUÍFEROS	relatórios elaborados (unidade)	1	26000 - MEIO AMBIENTE	104.464
6070	CAPACITAÇÃO MUNICIPAL PARA PROTEÇÃO DAS ÁGUAS	municípios capacitados (unidade)	40	26000 - MEIO AMBIENTE	872.999

QUADRO VIII DESPESA POR PROGRAMA

Valores em R\$ 1,00

PROGRAMA: 2616 - MUDANÇAS CLIMÁTICAS E GESTÃO DE RISCOS					
OBJETIVO		PÚBLICO ALVO			TOTAL
PROMOVER O AUMENTO DA RESILIÊNCIA AOS RISCOS CLIMÁTICOS POR MEIO DO FORTALECIMENTO DOS SISTEMAS DE MONITORAMENTO AMBIENTAL E DA GESTÃO DE RISCOS DE DESASTRES NATURAIS.		GESTORES AMBIENTAIS E POPULAÇÕES LOCAIS QUE HABITAM EM ÁREAS DE RISCO NO ESTADO DE SÃO PAULO			325.481
CÓD	AÇÃO	PRODUTO (UNIDADE DE MEDIDA)	META	ÓRGÃO	VALOR
4302	AVALIAÇÃO E MAPEAMENTO DE ÁREAS DE RISCO	municípios atendidos (unidade)	113	26000 - MEIO AMBIENTE	325.481

Valores em R\$ 1,00

PROGRAMA: 2701 - DEFESA DOS INTERESSES SOCIAIS E INDIVIDUAIS E DA ORDEM JURÍDICA					
OBJETIVO		PÚBLICO ALVO			TOTAL
EXERCER AS ATRIBUIÇÕES CONSTITUCIONAIS (ART. 127 E 129, CF), COM ATUAÇÃO NA ÁREA CRIMINAL, CIVIL E DE DEFESA DOS INTERESSES DIFUSOS E COLETIVOS, GARANTINDO O RESPEITO AOS DIREITOS FUNDAMENTAIS, A PARTIR DE POLÍTICAS DE ATUAÇÃO QUE PRIORIZEM O COMBATE A TODAS AS FORMAS DE CRIMINALIDADE; REPRESSÃO AOS ATOS DE IMPROBIDADE ADMINISTRATIVA, LESÃO AO MEIO AMBIENTE E A CONCRETIZAÇÃO DE DIREITOS HUMANOS.		SOCIEDADE			1.745.585.515
CÓD	AÇÃO	PRODUTO (UNIDADE DE MEDIDA)	META	ÓRGÃO	VALOR
1222	MINISTÉRIO PÚBLICO - AQUISIÇÕES, OBRAS E INSTALAÇÕES	aquisições, construções e instalações de imóveis (unidade)		27000 - MINISTÉRIO PÚBLICO	10
1233	AVANÇO DA TECNOLOGIA DA INFORMAÇÃO DO MINISTÉRIO PÚBLICO	conjuntos informatizados (unidade)		27000 - MINISTÉRIO PÚBLICO	10
4595	DEFESA DOS INTERESSES SOCIAIS	procuradorias, promotorias de justiça e grupos de atuação especial (unidade)	3	27000 - MINISTÉRIO PÚBLICO	1.728.373.714
4609	INGRESSO À CARREIRA DO MINISTÉRIO PÚBLICO	concurso de ingresso em realização (unidade)	1	27000 - MINISTÉRIO PÚBLICO	319.989
4610	CENTRO DE ESTUDOS E APERFEIÇOAMENTO	curso ministrados (unidade)	50	27000 - MINISTÉRIO PÚBLICO	1.094.079
4614	MANUTENÇÃO DA TECNOLOGIA DA INFORMAÇÃO DO MINISTÉRIO PÚBLICO	conjuntos informatizados (unidade)	3	27000 - MINISTÉRIO PÚBLICO	13.497.001
4615	APERFEIÇOAMENTO DAS ATIVIDADES DO MINISTÉRIO PÚBLICO	novas iniciativas (unidade)	6	27000 - MINISTÉRIO PÚBLICO	2.300.712

Valores em R\$ 1,00

PROGRAMA: 2801 - SALVANDO VIDAS - DEFESA CIVIL					
OBJETIVO		PÚBLICO ALVO			TOTAL
REALIZAR AÇÕES DE PLANEJAMENTO, DE PREVENÇÃO, DE PREPARAÇÃO, DE RECUPERAÇÃO E DE RESPOSTA IMEDIATA ÀS SITUAÇÕES RESULTANTES DE EVENTOS ADVERSOS (NATURAIS OU PROVOCADOS PELO HOMEM), EVITANDO DANOS, EM ESPECIAL À VIDA HUMANA, OU MINIMIZANDO SEUS EFEITOS.		O PROGRAMA ATENDERÁ OS 645 MUNICÍPIOS PAULISTAS, ABRANGENDO AS COMUNIDADES EM RISCO OU ATINGIDAS, O QUE PODE SIGNIFICAR POTENCIALMENTE BENEFÍCIOS DIRETOS OU INDIRETOS AOS 40 MILHÕES DE PAULISTAS.			7.349.926
CÓD	AÇÃO	PRODUTO (UNIDADE DE MEDIDA)	META	ÓRGÃO	VALOR
1152	PREVENINDO E RECONSTRUINDO	benefícios conveniados (unidade)		28000 - CASA CIVIL	10
4418	ASSISTÊNCIA HUMANITÁRIA	pessoas atendidas (unidade)	6.000	28000 - CASA CIVIL	6.791.125
5348	COLMEIA DO SABER - ENSINANDO DEFESA CIVIL	eventos realizados (unidade)	3	28000 - CASA CIVIL	558.791

Valores em R\$ 1,00

PROGRAMA: 2822 - REDE SOCIAL DE SOLIDARIEDADE E CIDADANIA					
OBJETIVO		PÚBLICO ALVO			TOTAL
POSSIBILITAR A INCLUSÃO DE PESSOAS EM SITUAÇÃO DE VULNERABILIDADE SOCIAL DO ESTADO, ATRAVÉS DE APOIO TÉCNICO E FINANCEIRO AOS FUNDOS MUNICIPAIS E ENTIDADES LEGALIZADAS E CADASTRADAS.		POPULAÇÃO EM GERAL			36.631.688
CÓD	AÇÃO	PRODUTO (UNIDADE DE MEDIDA)	META	ÓRGÃO	VALOR
2313	REDE DE AÇÃO SOCIAL	ações sociais realizadas (unidade)	4	28000 - CASA CIVIL	17.412

**QUADRO VIII
DESPESA POR PROGRAMA**

CÓD	AÇÃO	PRODUTO (UNIDADE DE MEDIDA)	META	ÓRGÃO	VALOR
4322	GERENCIAMENTO ADMINISTRATIVO E DA INFRAESTRUTURA DO FUSSESP	serviços realizados (unidade)	2	28000 - CASA CIVIL	22.856.100
4325	APOIO TÉCNICO E FINANC. A PROJ. SOCIAIS DOS FDOS MUNICIPAIS E ENTIDADES SOCIAIS	convênios celebrados (unidade)	691	28000 - CASA CIVIL	5.782.588
4328	DISTRIBUIÇÃO DE BENS SERVÍVEIS AOS FUNDOS MUNICIPAIS, ENTIDADES E COMUNIDADES	atendimento a instituições (unidade)	1.200	28000 - CASA CIVIL	1.000.000
4333	CASA DE SOLIDARIEDADE - ATIVIDADES DE APOIO À CRIANÇA E AO ADOLESCENTE	crianças e adolescentes assistidos (unidade)	1.038	28000 - CASA CIVIL	1.842.588
5331	CAPACITAÇÃO PARA ATIVIDADES GERADORAS DE RENDA	pessoas capacitadas (unidade)	6.400	28000 - CASA CIVIL	5.133.000

Valores em R\$ 1,00

PROGRAMA: 2823 - SISTEMA ESTADUAL DE CONTROLADORIA					
OBJETIVO		PÚBLICO ALVO			TOTAL
FORTALECER A ATIVIDADE DE CONTROLE INTERNO DO PODER EXECUTIVO, MEDIANTE O APRIMORAMENTO E A INTEGRAÇÃO DOS ORGANISMOS DE AUDITORIA, OUVIDORIA, CONTROLE E CORREIÇÃO E GARANTIR A EFETIVIDADE DOS INSTRUMENTOS JÁ EXISTENTES DE FISCALIZAÇÃO, AVALIAÇÃO E CONTROLE, VISANDO À MELHORIA NA PRESTAÇÃO DOS SERVIÇOS PÚBLICOS EM CONSONÂNCIA COM OS PRINCÍPIOS CONSTITUCIONAIS E OS PRECEITOS DA ÉTICA.		ADMINISTRAÇÃO PÚBLICA ESTADUAL E CIDADÃOS			147.826
CÓD	AÇÃO	PRODUTO (UNIDADE DE MEDIDA)	META	ÓRGÃO	VALOR
5944	SUORTE ÀS AÇÕES DA CORREGEDORIA GERAL DA ADMINISTRAÇÃO	procedimentos instaurados por mês (unidade)	450	28000 - CASA CIVIL	147.816
6127	AUDITORIA ELETRÔNICA	irregularidades detectadas por meio de sistemas eletrônicos (unidade)		28000 - CASA CIVIL	10

Valores em R\$ 1,00

PROGRAMA: 2824 - ARQUIVO DO ESTADO - MEMÓRIA E GESTÃO DOCUMENTAL					
OBJETIVO		PÚBLICO ALVO			TOTAL
FORMULAR E IMPLEMENTAR A POLÍTICA ESTADUAL DE ARQUIVOS, POR MEIO DA GESTÃO, DO RECOLHIMENTO, DA PRESERVAÇÃO E DA DIFUSÃO DO PATRIMÔNIO DOCUMENTAL DO ESTADO, GARANTINDO PLENO ACESSO À INFORMAÇÃO, BEM COMO ORIENTAR O DESENVOLVIMENTO, A IMPLEMENTAÇÃO E O APERFEIÇOAMENTO CONTÍNUO DO SPDOC, EM CONFORMIDADE COM A POLÍTICA ESTADUAL DE ARQUIVOS.		O CIDADÃO PARA A DEFESA DE SEUS DIREITOS; A ADMINISTRAÇÃO ESTADUAL DIRETA E INDIRETA A FIM DE SUBSIDIAR AS DECISÕES GOVERNAMENTAIS; O PESQUISADOR PARA A PRODUÇÃO DE CONHECIMENTO CIENTÍFICO E CULTURAL E AS ADMINISTRAÇÕES MUNICIPAIS PARA FORMULAR E IMPLEMENTAR POLÍTICAS MUNICIPAIS DE ARQUIVO.			14.171.888
CÓD	AÇÃO	PRODUTO (UNIDADE DE MEDIDA)	META	ÓRGÃO	VALOR
2020	AMPLIAÇÃO DA ÁREA DE GUARDA DE ACERVO	área reformada (m²)		28000 - CASA CIVIL	10
5723	PROMOÇÃO DA GESTÃO DOCUMENTAL NOS MUNICÍPIOS	atendimento aos municípios (unidade)	420	28000 - CASA CIVIL	599.770
5724	GESTÃO DOCUMENTAL E ACESSO À INFORMAÇÃO PÚBLICA	comissões de avaliação de documentos de arquivos (cada) instituídas (unidade)	94	28000 - CASA CIVIL	5.648.605
5725	MEMÓRIA PAULISTA: PRESERVAÇÃO E DIFUSÃO DOCUMENTAL	acervos preservados/difundidos (m)	3.000	28000 - CASA CIVIL	7.923.503

Valores em R\$ 1,00

PROGRAMA: 2825 - ACESSORAMENTO E COORDENAÇÃO DA POLÍTICA ADMINISTRATIVA DO GOVERNO					
OBJETIVO		PÚBLICO ALVO			TOTAL
PROVER AO CHEFE DO PODER EXECUTIVO MEIOS PARA DESEMPENHAR SUAS ATRIBUIÇÕES CONSTITUCIONAIS E ARTICULAR OS ATOS DE SUA GESTÃO.		INTEGRANTES DA CASA CIVIL			261.391.978
CÓD	AÇÃO	PRODUTO (UNIDADE DE MEDIDA)	META	ÓRGÃO	VALOR
5344	GERENCIAMENTO ADMINISTRATIVO E DE INFRAESTRUTURA DA CASA CIVIL	serviços realizados (unidade)	2	28000 - CASA CIVIL	243.164.752
5345	COORDENAÇÃO E OPERAÇÃO DE SEGURANÇA INSTITUCIONAL	serviços realizados (unidade)	2	28000 - CASA CIVIL	14.810.677
5983	GESTÃO ESTRATÉGICA DE GOVERNO	serviços realizados (unidade)	2	28000 - CASA CIVIL	300.000
5993	DIVULGAÇÃO PRESERVAÇÃO E ESTUDO DO ACERVO ARTÍSTICO-CULTURAL PALÁCIOS DO GOVERNO	eventos realizados (unidade)	5	28000 - CASA CIVIL	3.116.549

**QUADRO VIII
DESPESA POR PROGRAMA**

Valores em R\$ 1,00

PROGRAMA: 2826 - COMUNICAÇÃO SOCIAL					
OBJETIVO		PÚBLICO ALVO			TOTAL
DAR PUBLICIDADE AOS ATOS DO GOVERNO DO ESTADO DE SÃO PAULO E FOMENTAR O ACESSO DESSAS INFORMAÇÕES À SOCIEDADE. INTEGRAR AS AÇÕES DE COMUNICAÇÃO DE TODOS OS ÓRGÃOS DO GOVERNO ESTADUAL. ADOTAR FERRAMENTAS TECNOLÓGICAS DE COMUNICAÇÃO NA BUSCA DE MAIOR EFICIÊNCIA E EFETIVIDADE.		POPULAÇÃO DO ESTADO DE SÃO PAULO			188.779.354
CÓD	AÇÃO	PRODUTO (UNIDADE DE MEDIDA)	META	ÓRGÃO	VALOR
5359	PUBLICIDADE INSTITUCIONAL	divulgação realizada (unidade)	1.000	28000 - CASA CIVIL	118.847.000
5576	PUBLICIDADE DE UTILIDADE PÚBLICA	materiais e serviços de publicidade e marketing (unidade)	12	08000 - EDUCAÇÃO	22.500.000
		materiais e serviços de publicidade e marketing (unidade)	8	09000 - SAÚDE	27.500.000
		materiais e serviços de publicidade e marketing (unidade)	1	10000 - DES.ECONÔMICO, C&T	200.000
		materiais e serviços de publicidade e marketing (unidade)		16000 - TRANSPORTES	10
		materiais e serviços de publicidade e marketing (unidade)		17000 - JUSTIÇA/CIDADANIA	10
		materiais e serviços de publicidade e marketing (unidade)	1	20000 - FAZENDA	6.538.700
		materiais e serviços de publicidade e marketing (unidade)	1	25000 - HABITAÇÃO	3.360.582
		materiais e serviços de publicidade e marketing (unidade)		26000 - MEIO AMBIENTE	30
		materiais e serviços de publicidade e marketing (unidade)		35000 - DESENVOLV. SOCIAL	12
		materiais e serviços de publicidade e marketing (unidade)	1	37000 - TRANSPORTES METROP	9.833.010

Valores em R\$ 1,00

PROGRAMA: 2901 - DESENVOLVIMENTO DO PROCESSO ORÇAMENTÁRIO DO ESTADO DE SÃO PAULO					
OBJETIVO		PÚBLICO ALVO			TOTAL
OBTER SUBSÍDIOS TÉCNICOS E INFORMAÇÕES QUANTITATIVAS E QUALITATIVAS QUE GARANTAM A QUALIDADE DA ELABORAÇÃO E EXECUÇÃO DOS ORÇAMENTOS ANUAIS E DAS CORRESPONDENTES DIRETRIZES ORÇAMENTÁRIAS.		ÓRGÃOS E ENTIDADES QUE INTEGRAM A ESTRUTURA DOS PODERES DO ESTADO			16.364.810
CÓD	AÇÃO	PRODUTO (UNIDADE DE MEDIDA)	META	ÓRGÃO	VALOR
4485	ESTUDOS E PESQUISAS PARA O ACOMPANHAMENTO ORÇAMENTÁRIO	relatórios técnicos (unidade)	12	29000 - PLANEJAMENTO	16.337.181
5465	ELABORAÇÃO E ACOMPANHAMENTO DOS ORÇAMENTOS DO ESTADO	lô e orçamentos elaborados e acompanhados (unidade)	2	29000 - PLANEJAMENTO	27.629

Valores em R\$ 1,00

PROGRAMA: 2903 - DESENVOLVIMENTO E CAPACITAÇÃO INSTITUCIONAL DOS MUNICÍPIOS					
OBJETIVO		PÚBLICO ALVO			TOTAL
PROMOVER A QUALIDADE DA GESTÃO MUNICIPAL, COM A UTILIZAÇÃO DE TÉCNICAS E FERRAMENTAS TECNOLÓGICAS MODERNAS E ADEQUADAS, BUSCANDO COM A RACIONALIZAÇÃO DOS RECURSOS E DA MELHORIA DO ATENDIMENTO AO CIDADÃO, A PRESTAÇÃO DE SERVIÇOS PÚBLICOS MAIS ÁGEIS E EFICAZES.		PREFEITOS, VEREADORES, SERVIDORES MUNICIPAIS E AGENTES PÚBLICOS			33.225.428
CÓD	AÇÃO	PRODUTO (UNIDADE DE MEDIDA)	META	ÓRGÃO	VALOR
4488	ASSISTÊNCIA TÉCNICA E CAPACITAÇÃO INSTITUCIONAL DOS MUNICÍPIOS	atendimentos a municípios (unidade)	1.200	29000 - PLANEJAMENTO	2.494.388
5512	ADMINISTRAÇÃO DA FUNDAÇÃO PREFEITO FARIA LIMA - CEPAM	unidade administrada (unidade)	1	29000 - PLANEJAMENTO	30.731.040

QUADRO VIII DESPESA POR PROGRAMA

Valores em R\$ 1,00

PROGRAMA: 2906 - SISTEMA ESTADUAL DE PLANEJAMENTO E AVALIAÇÃO					
OBJETIVO		PÚBLICO ALVO			TOTAL
DESENVOLVER E CONSOLIDAR UM SISTEMA ESTADUAL DE PLANEJAMENTO INTEGRADO DE MEDIO E LONGO PRAZO, QUE POSSIBILITE, COM BASE NO PLANO PLURIANUAL, O CUMPRIMENTO DOS PLANOS, DAS DIRETRIZES E METAS DO GOVERNO, SEU MONITORAMENTO E AVALIAÇÃO.		GOVERNO DO ESTADO DE SÃO PAULO			20.701.085
CÓD	AÇÃO	PRODUTO (UNIDADE DE MEDIDA)	META	ÓRGÃO	VALOR
4483	MONITORAMENTO E AVALIAÇÃO DE PROGRAMAS E AÇÕES DO PPA - PLANO PLURIANUAL	programas monitorados (unidade)	175	29000 - PLANEJAMENTO	20.701.085

Valores em R\$ 1,00

PROGRAMA: 2909 - GESTÃO EM PLANEJAMENTO E DESENVOLVIMENTO REGIONAL					
OBJETIVO		PÚBLICO ALVO			TOTAL
APOIAR, ADMINISTRATIVAMENTE, O DESEMPENHO DA SECRETARIA DE PLANEJAMENTO E DESENVOLVIMENTO REGIONAL NO CUMPRIMENTO DE SUA MISSÃO COMO ÓRGÃO CENTRAL DE PLANEJAMENTO E ORÇAMENTO E DE FORMULADOR DE POLÍTICAS PÚBLICAS DE DESENVOLVIMENTO DO ESTADO.		GOVERNO DO ESTADO DE SÃO PAULO			171.040.475
CÓD	AÇÃO	PRODUTO (UNIDADE DE MEDIDA)	META	ÓRGÃO	VALOR
5515	ADMINISTRAÇÃO DA SECRETARIA DE PLANEJAMENTO E DESENVOLVIMENTO REGIONAL	unidades administradas (unidade)	19	29000 - PLANEJAMENTO	125.496.834
5516	INFORMATIZAÇÃO DO PROCESSO DE PLANEJAMENTO E ORÇAMENTO DO ESTADO	sistemas atualizados (unidade)	25	29000 - PLANEJAMENTO	19.682.820
5533	ADMINISTRAÇÃO DO PATRIMÔNIO IMOBILIÁRIO	relatórios emitidos (unidade)	600	29000 - PLANEJAMENTO	25.860.821

Valores em R\$ 1,00

PROGRAMA: 2913 - DESENVOLVIMENTO REGIONAL INTEGRADO					
OBJETIVO		PÚBLICO ALVO			TOTAL
PROPOR, FOMENTAR, APOIAR E ACOMPANHAR DIRETRIZES E AÇÕES PARA PROMOVER O DESENVOLVIMENTO REGIONAL INTEGRADO.		GOVERNO, PREFEITURAS E POPULAÇÃO DO ESTADO DE SÃO PAULO			401.979.398
CÓD	AÇÃO	PRODUTO (UNIDADE DE MEDIDA)	META	ÓRGÃO	VALOR
1190	FINANCIAMENTO DE PROJETOS DE DESENVOLVIMENTO REGIONAL	projetos financiados (unidade)		29000 - PLANEJAMENTO	1.000.000
2272	ATUAÇÃO ESPECIAL EM MUNICÍPIOS	convênios firmados (unidade)	1.050	29000 - PLANEJAMENTO	250.000.000
4474	ORGANIZAÇÃO E ARTICULAÇÃO REGIONAL	ações desenvolvidas (unidade)	1	29000 - PLANEJAMENTO	10.964.398
4477	ARTICULAÇÃO MUNICIPAL E CONSÓRCIOS DE MUNICÍPIOS	convênios firmados (unidade)	100	29000 - PLANEJAMENTO	140.015.000

Valores em R\$ 1,00

PROGRAMA: 2915 - GESTÃO DE INVESTIMENTOS EM PROJ. PRIORITÁRIOS DE INFRAESTRUTURA E DESENVOLVIMENTO					
OBJETIVO		PÚBLICO ALVO			TOTAL
FORNECER DIRECIONAMENTO ESTRATÉGICO E COORDENAR A EXECUÇÃO DOS PROJETOS DE FORMA INTEGRADA.		ADMINISTRAÇÃO PÚBLICA DIRETA E EMPRESAS PÚBLICAS			7.274.600
CÓD	AÇÃO	PRODUTO (UNIDADE DE MEDIDA)	META	ÓRGÃO	VALOR
5637	ESTUDOS DE MODELAGEM DE PARCERIAS PÚBLICO-PRIVADAS PARA PROJETOS PRIORITÁRIOS	projetos de parceria público-privada avaliados (unidade)	4	29000 - PLANEJAMENTO	5.000.000
5668	GERENCIAMENTO INTENSIVO DE PROGRAMAS OU AÇÕES PRIORITÁRIOS	ações prioritárias gerenciadas (unidade)	100	29000 - PLANEJAMENTO	2.274.600

Valores em R\$ 1,00

PROGRAMA: 2916 - SÃO PAULO: TERRITÓRIO E CARTOGRAFIA					
OBJETIVO		PÚBLICO ALVO			TOTAL
PRODUZIR, MANTER ATUALIZADAS E DISSEMINAR INFORMAÇÕES E ANÁLISES GEOGRÁFICAS E CARTOGRAFICAS VISANDO A FORMULAÇÃO E ACOMPANHAMENTO DE POLÍTICAS PÚBLICAS, E AO ATENDIMENTO DE DEMANDAS DA SOCIEDADE CIVIL.		ADMINISTRAÇÃO PÚBLICA, UNIVERSIDADES, EMPRESAS PÚBLICAS E PRIVADAS E O CONJUNTO DA SOCIEDADE CIVIL			12.634.331
CÓD	AÇÃO	PRODUTO (UNIDADE DE MEDIDA)	META	ÓRGÃO	VALOR

**QUADRO VIII
DESPESA POR PROGRAMA**

CÓD	AÇÃO	PRODUTO (UNIDADE DE MEDIDA)	META	ÓRGÃO	VALOR
5509	PLANO CARTOGRÁFICO DO ESTADO DE SÃO PAULO	mapas elaborados (unidade)	370	29000 - PLANEJAMENTO	12.414.769
5510	GESTÃO DOCUMENTAL, DA INFORMAÇÃO E DO CONHEC. DE CARÁTER GEOGRÁF. E CARTOGRÁFICO	documentos disponibilizados (unidade)	4.000	29000 - PLANEJAMENTO	219.562

Valores em R\$ 1,00

PROGRAMA: 2917 - INFORMAÇÕES DEMOGRÁFICAS, SOCIOECONÔMICAS E DA AÇÃO GOVERNAMENTAL					
OBJETIVO		PÚBLICO ALVO			TOTAL
PROVER O GOVERNO, A SOCIEDADE E DEMAIS USUÁRIOS DE INFORMAÇÕES OFICIAIS NECESSÁRIAS PARA CONHECER E ACOMPANHAR A SITUAÇÃO DEMOGRÁFICA, SOCIAL E ECONÔMICA DO ESTADO DE SÃO PAULO, BEM COMO DA AÇÃO DO ESTADO.		GOVERNO, SOCIEDADE E DEMAIS USUÁRIOS			52.153.461
CÓD	AÇÃO	PRODUTO (UNIDADE DE MEDIDA)	META	ÓRGÃO	VALOR
5513	ADMINISTRAÇÃO DA FUNDAÇÃO SEADE	unidade administrada (unidade)	1	29000 - PLANEJAMENTO	52.143.461
5939	ORGANIZAÇÃO E DISSEMINAÇÃO DE INFORMAÇÕES	informações transferidas (gigabyte)	2.040	29000 - PLANEJAMENTO	5.000
5940	PRODUÇÃO E DISSEMINAÇÃO DE NOVAS INFORMAÇÕES	sistemas de indicadores implantados (unidade)	31	29000 - PLANEJAMENTO	5.000

Valores em R\$ 1,00

PROGRAMA: 3512 - GESTÃO DA POLÍTICA SOCIAL					
OBJETIVO		PÚBLICO ALVO			TOTAL
REGISTRAR, MONITORAR, AVALIAR E DISSEMINAR INFORMAÇÕES SOBRE OS PROGRAMAS E PROJETOS SOCIAIS DO ESTADO, DANDO CONHECIMENTO AO GOVERNO E À SOCIEDADE SOBRE SEUS RESULTADOS E IMPACTOS JUNTO À POPULAÇÃO BENEFICIÁRIA, FAZENDO O USO DAS NOVAS TECNOLOGIAS DA COMUNICAÇÃO CONTEMPLANDO A GESTÃO ADMINISTRATIVA INTERNA.		GESTORES DE POLÍTICAS PÚBLICAS, INSTITUIÇÕES SOCIAIS, ADMINISTRAÇÃO PÚBLICA ESTADUAL E SOCIEDADE EM GERAL			19.485.195
CÓD	AÇÃO	PRODUTO (UNIDADE DE MEDIDA)	META	ÓRGÃO	VALOR
1825	EQUIPAMENTOS SOCIAIS - CENTROS DE REFERÊNCIA DA ASSISTÊNCIA SOCIAL	equipamentos sociais implantados (unidade)	1.571	35000 - DESENVOLV. SOCIAL	5.000.000
2481	EQUIPAMENTOS SOCIAIS - CENTRO DIA DO IDOSO E CENTRO DE CONVIVÊNCIA DO IDOSO	centros instalados (unidade)	172	35000 - DESENVOLV. SOCIAL	10.000.010
5076	MONITORAMENTO E AVALIAÇÃO	relatórios de avaliação (unidade)	2	35000 - DESENVOLV. SOCIAL	763.764
5824	INFORMAÇÕES ESTRATÉGICAS	sistemas de informações (unidade)	2	35000 - DESENVOLV. SOCIAL	61.076
5949	GERENCIAMENTO E MODERNIZAÇÃO DE RECURSOS DE TECNOLOGIA DA INFORMAÇÃO E INOVAÇÃO	recursos de tii atualizados (%)	25	35000 - DESENVOLV. SOCIAL	3.660.345

Valores em R\$ 1,00

PROGRAMA: 3515 - REDE SOCIAL SÃO PAULO					
OBJETIVO		PÚBLICO ALVO			TOTAL
CONTRIBUIR PARA A GARANTIA DOS DIREITOS HUMANOS NO ESTADO DE SÃO PAULO, ARTICULANDO GOVERNOS, EMPRESAS E SOCIEDADE CIVIL, VISANDO APRIMORAR E FORTALECER OS SISTEMAS E REDES NA CONSTRUÇÃO DO BEM COMUM.		SETORES MAIS FRÁGEIS DA SOCIEDADE NO ESTADO DE SÃO PAULO, ENGLOBALANDO TODAS AS FAIXAS ETÁRIAS NOS SEGMENTOS: CRIANÇA, ADOLESCENTE, ADULTO E IDOSO			2.438.295
CÓD	AÇÃO	PRODUTO (UNIDADE DE MEDIDA)	META	ÓRGÃO	VALOR
6029	CAPACITAÇÃO PARA O DESENVOLVIMENTO SOCIAL	atores sociais capacitados (unidade)		35000 - DESENVOLV. SOCIAL	80
6030	EDUCAÇÃO PARA O DESENVOLVIMENTO SOCIAL	atores sociais formados (unidade)	2.500	35000 - DESENVOLV. SOCIAL	2.438.215

Valores em R\$ 1,00

PROGRAMA: 3516 - FAMÍLIA CIDADÃ - AÇÕES SOCIAIS INTEGRADAS					
OBJETIVO		PÚBLICO ALVO			TOTAL
PROMOVER A INCLUSÃO SOCIAL, MEDIANTE O APOIO TEMPORÁRIO DE TRANSFERÊNCIA DE RENDA SOMADO A AÇÕES ARTICULADAS E ESTRUTURANTES DE INCENTIVO À ESCOLARIDADE, CUIDADOS COM A SAÚDE, PREPARAÇÃO PARA O MUNDO DO TRABALHO E O FAVORECIMENTO DA AUTONOMIA PARA PROPICIAR AOS BENEFICIÁRIOS CONDIÇÕES DE GERAÇÃO DE TRABALHO E RENDA.		FAMÍLIAS EM SITUAÇÃO DE POBREZA E VULNERABILIDADE SOCIAL			320.843.076

**QUADRO VIII
DESPESA POR PROGRAMA**

CÓD	AÇÃO	PRODUTO (UNIDADE DE MEDIDA)	META	ÓRGÃO	VALOR
5579	RENDA CIDADÃ - ERRADICAÇÃO DA MISÉRIA EXTREMA	famílias atendidas (unidade)	222.000	35000 - DESENVOLV. SOCIAL	199.665.254
5604	AÇÃO JOVEM - MEU FUTURO	jovens atendidos (unidade)	130.000	35000 - DESENVOLV. SOCIAL	102.641.688
5945	GERAÇÃO DE TRABALHO E RENDA	beneficiários atendidos (unidade)		35000 - DESENVOLV. SOCIAL	10
6154	RENDA CIDADÃ - BENEFÍCIO AO IDOSO	idosos atendidos (unidade)	31.952	35000 - DESENVOLV. SOCIAL	18.536.124

Valores em R\$ 1,00

PROGRAMA: 3517 - PROTEÇÃO SOCIAL					
OBJETIVO		PÚBLICO ALVO			TOTAL
MONITORAR, ASSESSORAR E CONCEDER APOIO TÉCNICO E FINANCEIRO A MUNICÍPIOS, ENTIDADES E ORGANIZAÇÕES DA ASSISTÊNCIA SOCIAL PARA EXECUÇÃO DE AÇÕES E SERVIÇOS SOCIOASSISTENCIAIS.		CRIANÇAS, ADOLESCENTES, JOVENS, ADULTOS, IDOSOS, PESSOAS COM DEFICIÊNCIAS E FAMÍLIAS EM SITUAÇÃO DE VULNERABILIDADE E RISCO SOCIAL E PESSOAL			227.927.756
CÓD	AÇÃO	PRODUTO (UNIDADE DE MEDIDA)	META	ÓRGÃO	VALOR
5529	ATENÇÃO ESPECIAL A FAMÍLIA	equipamentos implantados (unidade)	59	35000 - DESENVOLV. SOCIAL	8.006.812
5530	PROTEÇÃO SOCIAL BÁSICA - PISO SOCIAL	beneficiários atendidos (unidade)	3.203.000	35000 - DESENVOLV. SOCIAL	105.551.032
6004	LIBERDADE ASSISTIDA	adolescentes beneficiados (unidade)	17.545	35000 - DESENVOLV. SOCIAL	21.462.020
6035	PROTEÇÃO SOCIAL ESPECIAL - REINserÇÃO E INCLUSÃO SOCIAL	beneficiários atendidos (unidade)	1.050.000	35000 - DESENVOLV. SOCIAL	92.907.892

Valores em R\$ 1,00

PROGRAMA: 3518 - SEGURANÇA ALIMENTAR E NUTRICIONAL					
OBJETIVO		PÚBLICO ALVO			TOTAL
SUPRIR A CARÊNCIA NUTRICIONAL DA POPULAÇÃO DE BAIXA RENDA, FORNECENDO REFEIÇÃO DE QUALIDADE BALANCEADA COM ALTO TEOR CALÓRICO E DISTRIBUIÇÃO GRATUITA DE LEITE FLUIDO PASTEURIZADO COM TEOR DE GORDURA MÍNIMO DE 3% ENRIQUECIDO COM FERRO E VITAMINAS A E D.		POPULAÇÃO EM VULNERABILIDADE SOCIAL, DESEMPREGADOS, APOSENTADOS, CRIANÇAS E IDOSOS			277.349.485
CÓD	AÇÃO	PRODUTO (UNIDADE DE MEDIDA)	META	ÓRGÃO	VALOR
6000	VIVA LEITE	peças atendidas - idosos e crianças (unidade)	700.000	35000 - DESENVOLV. SOCIAL	220.174.701
6001	BOM PRATO	refeições servidas (unidade)	20.701.800	35000 - DESENVOLV. SOCIAL	57.174.784

Valores em R\$ 1,00

PROGRAMA: 3703 - PLANEJAMENTO, GESTÃO ESTRATÉGICA E MODERNIZAÇÃO DO TRANSP. METROP. - PITU VIVO					
OBJETIVO		PÚBLICO ALVO			TOTAL
ELABORAR O PLANEJAMENTO E COORDENAR A GESTÃO ESTRATÉGICA E MODERNIZAÇÃO DO TRANSPORTE METROPOLITANO DE PASSAGEIROS COM O OBJETIVO DE AMPLIAR A MOBILIDADE DA POPULAÇÃO, ESTABELECE UMA POLÍTICA TARIFÁRIA EQUILIBRADA, REDUZIR OS TEMPOS DE VIAGENS DOS USUÁRIOS, AMPLIAR O PREDOMÍNIO DO TRANSPORTE PÚBLICO SOBRE O INDIVIDUAL E PROMOVER A INTEGRAÇÃO ENTRE TRANSPORTE, USO DO SOLO E MEIO AMBIENTE.		POPULAÇÃO RESIDENTE OU EM TRÂNSITO NAS REGIÕES METROPOLITANAS E AGLOMERADOS URBANOS			1.067.990.926
CÓD	AÇÃO	PRODUTO (UNIDADE DE MEDIDA)	META	ÓRGÃO	VALOR
1101	ESTUDOS DE MODELAGEM FINANCEIRA E MERCADOLÓGICA DO SISTEMA TRANSP. METROPOLITANO	contratos vigentes (unidade)		37000 - TRANSPORTES METROP	10
1886	MONITORAMENTO E FISCALIZAÇÃO DAS CONCESSÕES E PARCERIAS COM A INICIATIVA PRIVADA	estações concedidas fiscalizadas (unidade)	10	37000 - TRANSPORTES METROP	28.800.000
2296	MODERNIZAÇÃO DO SISTEMA METROFERROVIÁRIO METROPOLITANO - BID	lugares disponíveis por hora sentido (unidade)	29.700	37000 - TRANSPORTES METROP	17.480.000
2297	MODERNIZAÇÃO DO MATERIAL RODANTE DO SISTEMA FERROVIÁRIO METROPOLITANO-BIRD/JBIC	trens entregues (unidade)	9	37000 - TRANSPORTES METROP	27.830.000
2298	MODERNIZAÇÃO DOS SISTEMAS METROVIÁRIO E FERROVIÁRIO - BIRD/JBIC	lugares disponíveis por hora sentido (unidade)	48.130	37000 - TRANSPORTES METROP	200.890.000
2318	MODERNIZAÇÃO DO MATERIAL RODANTE DO SISTEMA METROVIÁRIO METROPOLITANO - BIRD	trens entregues (unidade)	19	37000 - TRANSPORTES METROP	288.083.000
2464	MODERNIZAÇÃO DO MATERIAL RODANTE DO SISTEMA METROPOLITANO DE TRANSPORTE	trens entregues (unidade)	12	37000 - TRANSPORTES METROP	385.230.000

**QUADRO VIII
DESPESA POR PROGRAMA**

CÓD	AÇÃO	PRODUTO (UNIDADE DE MEDIDA)	META	ÓRGÃO	VALOR
4286	MONITORAMENTO DA QUALIDADE E DOS CUSTOS DOS SERVIÇOS DE TRANSPORTE METROPOLITANO	contratos vigentes (unidade)	3	37000 - TRANSPORTES METROP	800.000
4288	PLANEJAMENTO, GESTÃO E EXECUÇÃO DE AÇÕES DO SISTEMA DE TRANSPORTE METROPOLITANO	contratos vigentes (unidade)	4	37000 - TRANSPORTES METROP	2.500.000
5089	COMUNICAÇÃO E ARTICULAÇÃO INSTITUCIONAL SOBRE TRANSPORTES METROPOLITANOS	contratos vigentes (unidade)	2	37000 - TRANSPORTES METROP	1.690.707
5090	COORDENAÇÃO E ADMINISTRAÇÃO GERAL DA SECRETARIA DOS TRANSPORTES METROPOLITANOS	unidade atendida (unidade)	1	37000 - TRANSPORTES METROP	114.687.209

Valores em R\$ 1,00

PROGRAMA: 3706 - EXPANSÃO E GESTÃO DO TRANSPORTE DE BAIXA E MÉDIA CAPACIDADE - PITU EM MARCHA					
OBJETIVO		PÚBLICO ALVO			TOTAL
AMPLIAR O TRANSPORTE PÚBLICO METROPOLITANO E A SUA PARTICIPAÇÃO NA DIVISÃO MODAL DAS VIAGENS MOTORIZADAS DAS REGIÕES METROPOLITANAS, POR MEIO DA ESTRUTURAÇÃO DA REDE DE MÉDIA CAPACIDADE, RACIONALIZAÇÃO, INTEGRAÇÃO E AMPLIAÇÃO DAS ÁREAS ATENDIDAS E DA CAPACIDADE INSTALADA. OFERECER SERVIÇOS DE MELHOR QUALIDADE, MAIOR ACESSIBILIDADE E OPORTUNIDADE DE INCLUSÃO SOCIAL, ESPECIALMENTE DE BAIXA RENDA.		POPULAÇÃO RESIDENTE OU EM TRÂNSITO NAS REGIÕES METROPOLITANAS			10
CÓD	AÇÃO	PRODUTO (UNIDADE DE MEDIDA)	META	ÓRGÃO	VALOR
2484	APOIO À PARC.PÚBLICO PRIV. OPERAÇÃO CONSTRUÇÃO TRECHOS VLT SIM BAIXADA SANTISTA	contratos (unidade)		37000 - TRANSPORTES METROP	10

Valores em R\$ 1,00

PROGRAMA: 3707 - EXPANSÃO, MODERNIZAÇÃO E OPERAÇÃO DO TRANSPORTE SOBRE TRILHOS - PITU EM MARCHA					
OBJETIVO		PÚBLICO ALVO			TOTAL
AMPLIAR A UTILIDADE DA MALHA DE TRANSPORTE DE PASSAGEIROS SOBRE TRILHOS NAS REGIÕES METROPOLITANAS E AGLOMERADOS URBANOS DE SÃO PAULO, EXPANDINDO E MODERNIZANDO SEUS SERVIÇOS, ADEQUANDO-SE ÀS EXIGÊNCIAS DE MOBILIDADE E AO VOLUME DE DEMANDA, INTEGRADA À REDE EXISTENTE E COM NOVOS PADRÕES DE QUALIDADE E DE INSERÇÃO URBANA.		POPULAÇÃO USUÁRIA DOS SERVIÇOS DE TRANSPORTE SOBRE TRILHOS NAS REGIÕES METROPOLITANAS E AGLOMERADOS URBANOS			2.830.761.382
CÓD	AÇÃO	PRODUTO (UNIDADE DE MEDIDA)	META	ÓRGÃO	VALOR
1466	INTEGRAÇÃO CENTRO - IMPLANTAÇÃO	integração centro implantada (%)	0,1	37000 - TRANSPORTES METROP	1.653.489
2091	ESTUDOS PARA EXPANSÃO E NOVOS SERV.SOBRE TRILHOS NAS REG.METROP. E AGLOM.URBANOS	estudos elaborados (%)	0,6	37000 - TRANSPORTES METROP	247.899
2092	LINHA 7 - RUBI - LUZ - JUNDIAÍ - MODERNIZAÇÃO E EXPANSÃO DA OFERTA	linha 7 - rubi - modernizada (%)	3,1	37000 - TRANSPORTES METROP	100.281.839
2093	LINHA 8 - DIAMANTE - JÚLIO PRESTES-AMADOR BUENO - MODERNIZAÇÃO	linha 8 - diamante - modernizada (%)	2,5	37000 - TRANSPORTES METROP	137.505.487
2094	LINHA 10 - TURQUESA - LUZ - RIO GRANDE DA SERRA - MODERNIZAÇÃO	linha 10 - turquesa - modernizada (%)	1,9	37000 - TRANSPORTES METROP	83.555.158
2095	LINHA 11 - CORAL - LUZ-ESTUDANTES - MODERNIZAÇÃO E EXPANSÃO DO EXPRESSO LESTE	linha 11 - coral - modernizada e expresso leste expandido (%)	1,1	37000 - TRANSPORTES METROP	73.531.998
2172	LINHA 9 - ESMERALDA - OSASCO-GRAJAÚ - MODERNIZAÇÃO E EXPANSÃO DA OFERTA	linha 9 - esmeralda - modernizada (%)	4,9	37000 - TRANSPORTES METROP	107.703.180
2173	LINHA 12 - SAFIRA - BRÁS-CALMON VIANA - MODERNIZAÇÃO E EXPANSÃO DA OFERTA	linha 12 - safira - modernizada (%)	1,7	37000 - TRANSPORTES METROP	50.611.730
2323	EXTENSÃO DA LINHA 9 - ESMERALDA ATÉ VARGINHA	linha 9 - esmeralda estendida (%)	33,6	37000 - TRANSPORTES METROP	2.000.000
2324	IMPLANTAÇÃO DA LIGAÇÃO DA LINHA 8 - DIAMANTE ATÉ ALPHAVILLE	ligação da linha 8 - diamante até alphaville implantada (%)		37000 - TRANSPORTES METROP	1.000
2325	IMPLANTAÇÃO DO EXPRESSO ABC	expresso abc implantado (%)		37000 - TRANSPORTES METROP	1.000
2326	IMPLANTAÇÃO DO EXPRESSO OESTE-SUL	expresso oeste - sul implantado (%)		37000 - TRANSPORTES METROP	1.000
2327	IMPLANTAÇÃO DO METRÔ LEVE GUARULHOS-ABC	metrô leve guarulhos-abc implantado (%)		37000 - TRANSPORTES METROP	1.000
2328	IMPLANTAÇÃO DO TREM REGIONAL SÃO PAULO-JUNDIAÍ	trem regional são paulo - jundiai implantado (%)	0,1	37000 - TRANSPORTES METROP	2.000.000
2329	IMPLANTAÇÃO DO TREM REGIONAL SÃO PAULO-SANTOS	trem regional são paulo - santos implantado (%)		37000 - TRANSPORTES METROP	1.000
2330	IMPLANTAÇÃO DO TREM REGIONAL SÃO PAULO-SOROCABA	trem regional são paulo - sorocaba implantado (%)		37000 - TRANSPORTES METROP	1.000

**QUADRO VIII
DESPESA POR PROGRAMA**

CÓD	AÇÃO	PRODUTO (UNIDADE DE MEDIDA)	META	ÓRGÃO	VALOR
2331	TREM DE GUARULHOS-IMPLANTAÇÃO	trem de guarulhos implantado (%)	13,3	37000 - TRANSPORTES METROP	480.000.000
4627	LINHAS FERROVIÁRIAS-OPERAÇÃO DA COMPANHIA PAULISTA DE TRENS METROPOLITANOS-CPTM	passageiros transportados (unidade)	903.000.000	37000 - TRANSPORTES METROP	1.791.664.602

Valores em R\$ 1,00

PROGRAMA: 3708 - EXPANSÃO, MODERNIZAÇÃO E OPERAÇÃO DO TRANSPORTE METROVIÁRIO - PITU EM MARCHA					
OBJETIVO		PÚBLICO ALVO			TOTAL
AMPLIAR O SISTEMA METROVIÁRIO E SUA PARTICIPAÇÃO NO TRANSPORTE COLETIVO DA REGIÃO METROPOLITANA DE SÃO PAULO, OFERECENDO SERVIÇOS DE QUALIDADE, MAIOR ACESSIBILIDADE E OPORTUNIDADE DE INCLUSÃO SOCIAL À POPULAÇÃO, INCLUINDO A RECAPACITAÇÃO E MODERNIZAÇÃO DO SISTEMA, POR MEIO DE ADEQUADA OPERAÇÃO E MANUTENÇÃO, COM ALTOS NÍVEIS DE SEGURANÇA E REGULARIDADE.		POPULAÇÃO RESIDENTE OU EM TRÂNSITO NA REGIÃO METROPOLITANA DE SÃO PAULO			1.343.030.000
CÓD	AÇÃO	PRODUTO (UNIDADE DE MEDIDA)	META	ÓRGÃO	VALOR
2474	APOIO À PARCERIA PÚBLICO-PRIVADA PARA CONSTRUÇÃO DA LINHA 18 - BRONZE	contratos (unidade)	1	37000 - TRANSPORTES METROP	414.119.000
2475	APOIO À PARCERIA PÚBLICO-PRIVADA PARA CONSTRUÇÃO DA LINHA 6 - LARANJA	contratos (unidade)	1	37000 - TRANSPORTES METROP	615.871.000
2479	APOIO À PARCERIA PÚBLICO-PRIVADA PARA CONSTRUÇÃO DA LINHA 20 - ROSA	contratos (unidade)	1	37000 - TRANSPORTES METROP	2.000.000
4624	LINHAS METROVIÁRIAS - RESSARCIMENTO DE GRATUIDADES A USUÁRIOS	passageiros transportados gratuitamente (unidade)	67.288.000	37000 - TRANSPORTES METROP	201.864.000
5565	LINHAS METROVIÁRIAS - RESSARCIMENTO DE SUBSÍDIO AOS USUÁRIOS ESTUDANTES	estudantes transportados com subsídio (unidade)	72.782.000	37000 - TRANSPORTES METROP	109.176.000

Valores em R\$ 1,00

PROGRAMA: 3709 - NOS TRILHOS DO DESENVOLVIMENTO					
OBJETIVO		PÚBLICO ALVO			TOTAL
ATENDER A UMA DEMANDA ALTAMENTE INTERESSADA NO TURISMO DE MODO A CONQUISTAR MELHOR QUALIDADE DE VIDA. AUMENTAR A INFRAESTRUTURA DE ATENDIMENTO E OPERAÇÃO PARA OFERECER ENTRETENIMENTO A UMA DEMANDA REPRIMIDA DE TURISTAS.		POPULAÇÃO QUE SE UTILIZA DA ESTRADA DE FERRO CAMPOS DO JORDÃO			36.277.521
CÓD	AÇÃO	PRODUTO (UNIDADE DE MEDIDA)	META	ÓRGÃO	VALOR
2338	RECAPACITAÇÃO E MODERNIZAÇÃO DA ESTRADA DE FERRO CAMPOS DO JORDÃO	estrada recapitada e modernizada (%)	1	37000 - TRANSPORTES METROP	18.000.000
5819	OPERAÇÃO DA ESTRADA DE FERRO CAMPOS DO JORDÃO	usuários atendidos (unidade)	400.000	37000 - TRANSPORTES METROP	18.277.521

Valores em R\$ 1,00

PROGRAMA: 3813 - GESTÃO DA CUSTÓDIA E APOIO À REINTEGRAÇÃO SOCIAL DA POPULAÇÃO PENAL E EGRESSOS					
OBJETIVO		PÚBLICO ALVO			TOTAL
GARANTIR A SEGURANÇA DA SOCIEDADE E A DIGNIDADE DA PESSOA HUMANA DURANTE SUA PERMANÊNCIA NO SISTEMA PENITENCIÁRIO E PROMOVER POLÍTICAS PÚBLICAS EFETIVAS QUE VIABILIZEM A REINTEGRAÇÃO SOCIAL DOS PRESOS, INTERNADOS E EGRESSOS, POR MEIO DE AÇÕES DE EDUCAÇÃO, SAÚDE, ASSISTÊNCIA SOCIAL, QUALIFICAÇÃO PROFISSIONAL E TRABALHO.		PRESOS PROVISÓRIOS E CONDENADOS, INTERNADOS, APENADOS, EGRESSOS E FAMÍLIAS			4.015.036.181
CÓD	AÇÃO	PRODUTO (UNIDADE DE MEDIDA)	META	ÓRGÃO	VALOR
2470	EXPANSÃO DA INFRAESTRUTURA DE APOIO A CUSTÓDIA E A REINTEGRAÇÃO	vagas criadas no sistema penitenciário (unidade)	5.656	38000 - ADM. PENITENCIÁRIA	549.263.503
2504	APOIO À PARCERIA PÚBLICO-PRIVADA PARA COMPLEXOS PRISIONAIS	contratos (unidade)		38000 - ADM. PENITENCIÁRIA	1.000
6139	GESTÃO HUMANA E SEGURA DA CUSTÓDIA	custodiados atendidos (unidade)	223.297	38000 - ADM. PENITENCIÁRIA	2.163.464.215
6140	ASSISTÊNCIA AO EGRESSO E À FAMÍLIA	egressos assistidos (unidade)	68.950	38000 - ADM. PENITENCIÁRIA	11.579.734
6141	PROVISÃO DE SERVIÇOS DE NECESSIDADES MATERIAIS BÁSICAS AOS CUSTODIADOS	custodiados atendidos (unidade)	223.296	38000 - ADM. PENITENCIÁRIA	702.388.568
6142	PROVISÃO DE SERVIÇOS DE ATENÇÃO À SAÚDE DOS CUSTODIADOS	atendimentos realizados (unidade)		09000 - SAÚDE	64.749.056
		atendimentos realizados (unidade)	2.016.919	38000 - ADM. PENITENCIÁRIA	141.304.308

**QUADRO VIII
DESPESA POR PROGRAMA**

CÓD	AÇÃO	PRODUTO (UNIDADE DE MEDIDA)	META	ÓRGÃO	VALOR
6143	FORMAÇÃO EDUCACIONAL E PROFISSIONAL DE CUSTODIADOS	presos sentenciados matriculados (unidade)	15.696	38000 - ADM. PENITENCIÁRIA	4.585.434
6144	PROVISÃO DE POSTOS DE TRABALHO PARA CUSTODIADOS E EGRESSOS	postos de trabalho ofertados (unidade)	17.102	38000 - ADM. PENITENCIÁRIA	41.497.050
6145	ASSISTÊNCIA LEGAL AOS CUSTODIADOS E SERVIÇOS DE APOIO À REINTEGRAÇÃO SOCIAL	instruções judiciais para concessão de benefícios previstos em lei (unidade)	139.215	38000 - ADM. PENITENCIÁRIA	1.281.040
6146	SUORTE ADMINISTRATIVO E FORMAÇÃO DO SERVIDOR EM APOIO À CUSTÓDIA E REINTEGRAÇÃO	unidades gerenciadas (unidade)	181	38000 - ADM. PENITENCIÁRIA	303.684.720
6147	PROMOÇÃO DA APLICAÇÃO DE PENAS E MEDIDAS ALTERNATIVAS À PRISÃO	apenados em acompanhamento (unidade)	16.938	38000 - ADM. PENITENCIÁRIA	6.347.986
6166	PROMOÇÃO DA REINTEGRAÇÃO SOCIAL A CUSTODIADOS E FAMILIARES	atendimentos realizados (unidade)	680.000	38000 - ADM. PENITENCIÁRIA	2.373.362
6167	CONSERVAÇÃO, MANUTENÇÃO E REPAROS DAS UNIDADES PRISIONAIS EM APOIO À CUSTÓDIA	unidades prisionais atendidas (unidade)	174	38000 - ADM. PENITENCIÁRIA	22.516.205

Valores em R\$ 1,00

PROGRAMA: 3904 - SANEAMENTO PARA TODOS					
OBJETIVO		PÚBLICO ALVO			TOTAL
ATENDER TÉCNICA E FINANCEIRAMENTE OS MUNICÍPIOS NÃO OPERADOS PELA SABESP ATRAVÉS DE PARCERIAS QUE VISEM A IMPLANTAÇÃO DE SISTEMA DE AFASTAMENTO E TRATAMENTO DE ESGOTOS; BEM COMO PROVER SUBSÍDIO FINANCEIRO À POPULAÇÃO DE BAIXA RENDA PARA A EXECUÇÃO DE RAMAIS INTRADOMICILIARES DE COLETA DE ESGOTOS NOS MUNICÍPIOS OPERADOS PELA SABESP.		POPULAÇÃO DESPROVIDA DE COLETA E TRATAMENTO DE ESGOTO.			168.600.010
CÓD	AÇÃO	PRODUTO (UNIDADE DE MEDIDA)	META	ÓRGÃO	VALOR
1597	ÁGUA LIMPA	atendimentos (unidade)	31	39000 - SANEAMENTO/HIDRICO	148.600.010
2461	PRÓ-CONEXÃO	ramais intradomiciliares executados (unidade)	10.000	39000 - SANEAMENTO/HIDRICO	20.000.000

Valores em R\$ 1,00

PROGRAMA: 3906 - SANEAMENTO AMBIENTAL EM MANANCIAS DE INTERESSE REGIONAL					
OBJETIVO		PÚBLICO ALVO			TOTAL
RECUPERAR E PROTEGER AS REPRESAS, RIOS E CÓRREGOS UTILIZADOS PARA ABASTECIMENTO DE ÁGUAS DAS REGIÕES METROPOLITANAS E MELHORAR A QUALIDADE DE VIDA DA POPULAÇÃO RESIDENTE EM ÁREAS DE MANANCIAS. PROMOVER O DESENVOLVIMENTO SUSTENTÁVEL DO LITORAL PAULISTA.		POPULAÇÃO ABASTECIDA PELAS ÁGUAS DE MANANCIAS DAS REGIÕES METROPOLITANAS			268.784.658
CÓD	AÇÃO	PRODUTO (UNIDADE DE MEDIDA)	META	ÓRGÃO	VALOR
1599	RECUPERAÇÃO E CONSERVAÇÃO DOS MANANCIAS DO ALTO TIETÊ	intervencções contratadas (unidade)	5	39000 - SANEAMENTO/HIDRICO	161.029.460
1998	RECUPERAÇÃO SOCIOAMBIENTAL DA SERRA DO MAR	domicílios beneficiados (unidade)	1.300	25000 - HABITAÇÃO	73.718.541
2432	HABITAÇÃO SUSTENTÁVEL NO LITORAL PAULISTA	domicílios beneficiados (unidade)	1.506	25000 - HABITAÇÃO	34.036.657

Valores em R\$ 1,00

PROGRAMA: 3907 - INFRAESTRUTURA HÍDRICA, COMBATE ÀS ENCHENTES E SANEAMENTO					
OBJETIVO		PÚBLICO ALVO			TOTAL
PROTEGER A VIDA HUMANA, O PATRIMÔNIO, A INFRAESTRUTURA, A SAÚDE PÚBLICA E MELHORIA DA QUALIDADE DE VIDA E AMBIENTAL.		POPULAÇÃO DO ESTADO			679.311.681
CÓD	AÇÃO	PRODUTO (UNIDADE DE MEDIDA)	META	ÓRGÃO	VALOR
1021	SERVIÇOS E OBRAS DE INFRAESTRUTURA HÍDRICA E COMBATE A ENCHENTES	intervencções (unidade)	2	39000 - SANEAMENTO/HIDRICO	135.060.837
1573	IMPLANTAÇÃO DE RESERVATÓRIOS DE RETENÇÃO - PISCINÕES	reservatórios em construção (unidade)	5	39000 - SANEAMENTO/HIDRICO	113.724.287
1596	ATENDIMENTO AOS MUNICÍPIOS	atendimentos (unidade)	75	39000 - SANEAMENTO/HIDRICO	11.378.126
2301	PARQUE VÁRZEAS DO TIETÊ	intervencções (unidade)	4	39000 - SANEAMENTO/HIDRICO	102.946.970

**QUADRO VIII
DESPESA POR PROGRAMA**

CÓD	AÇÃO	PRODUTO (UNIDADE DE MEDIDA)	META	ÓRGÃO	VALOR
2500	MACRODRENAGEM DO RIO BAQUIRIVU-GUAÇU	intervencões (unidade)	3	39000 - SANEAMENTO/HIDRICO	104.000.000
4029	PRESERVAÇÃO E CONSERVAÇÃO DE VÁRZEAS	intervencões (unidade)	12	39000 - SANEAMENTO/HIDRICO	9.530.341
4033	MANUTENÇÃO, OPERAÇÃO E IMPLANTAÇÃO DE ESTRUTURAS HIDRÁULICAS	estruturas hidráulicas atendidas (unidade)	1	39000 - SANEAMENTO/HIDRICO	28.000.000
6157	MANUTENÇÃO E CONSERVAÇÃO DA CALHA DO TIETÊ	material retirado (m³)	2.260.000	39000 - SANEAMENTO/HIDRICO	174.671.120

Valores em R\$ 1,00

PROGRAMA: 3913 - PLANEJAMENTO E ADMINISTRAÇÃO DOS RECURSOS HÍDRICOS					
OBJETIVO		PÚBLICO ALVO			TOTAL
EXECUTAR AS AÇÕES DA POLÍTICA ESTADUAL DE RECURSOS HÍDRICOS, PLANEJANDO E ADMINISTRANDO O APROVEITAMENTO SUSTENTÁVEL DOS RECURSOS HÍDRICOS DO ESTADO, DE ACORDO COM O OBJETIVO EXPRESSO NA LEI ESTADUAL Nº 7.663/91.		POPULAÇÃO DO ESTADO			21.419.342
CÓD	AÇÃO	PRODUTO (UNIDADE DE MEDIDA)	META	ÓRGÃO	VALOR
1624	CONTROLE DO USO DAS ÁGUAS SUPERFICIAIS E SUBTERRÂNEAS	outorgas (unidade)	3.000	39000 - SANEAMENTO/HIDRICO	13.902.066
1625	PLANEJAMENTO DE RECURSOS HÍDRICOS	relatórios (unidade)	6	39000 - SANEAMENTO/HIDRICO	2.610.458
5399	DESENVOLVIMENTO TECNOLÓGICO E CAPACITAÇÃO PARA O USO RACIONAL DOS REC. HÍDRICOS	eventos (unidade)	2	39000 - SANEAMENTO/HIDRICO	639.018
5416	MONITORAMENTO DOS RECURSOS HÍDRICOS	postos de monitoramento (unidade)	50	39000 - SANEAMENTO/HIDRICO	4.267.800

Valores em R\$ 1,00

PROGRAMA: 3931 - GESTÃO ADMINISTRATIVA EM SANEAMENTO E RECURSOS HÍDRICOS					
OBJETIVO		PÚBLICO ALVO			TOTAL
PROVER A SECRETARIA DE SANEAMENTO E RECURSOS HÍDRICOS-SSRH E A AUTARQUIA A ELA VINCULADA, DEPARTAMENTO DE ÁGUAS E ENERGIA ELÉTRICA - DAEE, DE INFRAESTRUTURA PARA O ATENDIMENTO DA DEMANDA NO DESENVOLVIMENTO DE SUAS ATIVIDADES.		SECRETARIA E UNIDADE AUTÁRQUICA			373.273.674
CÓD	AÇÃO	PRODUTO (UNIDADE DE MEDIDA)	META	ÓRGÃO	VALOR
5871	GESTÃO ADMINISTRATIVA	unidades administradas (unidade)	2	39000 - SANEAMENTO/HIDRICO	373.273.674

Valores em R\$ 1,00

PROGRAMA: 3932 - PLANEJAMENTO E PROMOÇÃO DO SANEAMENTO NO ESTADO					
OBJETIVO		PÚBLICO ALVO			TOTAL
MODERNIZAR E ADEQUAR OS MECANISMOS DE ATUAÇÃO DO ESTADO AO MARCO REGULATÓRIO PARA APOIAR E DESENVOLVER O SETOR DE SANEAMENTO.		POPULAÇÃO DO ESTADO			55.000.030
CÓD	AÇÃO	PRODUTO (UNIDADE DE MEDIDA)	META	ÓRGÃO	VALOR
1154	OPERACIONALIZAÇÃO DO FUNDO ESTADUAL DE SANEAMENTO - FESAN	contratos de financiamento (unidade)		39000 - SANEAMENTO/HIDRICO	10
2080	SANEAMENTO RURAL E DE PEQUENAS LOCALIDADES ISOLADAS	domicílios atendidos (unidade)		39000 - SANEAMENTO/HIDRICO	10
2081	RECUPERAÇÃO DAS ÁGUAS PAULISTAS	intervencões (unidade)	12	39000 - SANEAMENTO/HIDRICO	50.000.000
2144	APOIO À ELABORAÇÃO E EXEC.DOS INSTRUM. DE PLANEJAMENTO E GESTÃO EM SANEAMENTO	planos de saneamento elaborados (unidade)		39000 - SANEAMENTO/HIDRICO	10
2145	SANEBASE- DESENVOLVIMENTO DE SANEAMENTO BÁSICO	atendimentos (unidade)	13	39000 - SANEAMENTO/HIDRICO	5.000.000

Valores em R\$ 1,00

PROGRAMA: 3934 - GESTÃO DOS RECURSOS HÍDRICOS					
OBJETIVO		PÚBLICO ALVO			TOTAL
COORDENAR A POLÍTICA ESTADUAL DE RECURSOS HÍDRICOS E IMPLEMENTAR AS AÇÕES PREVISTAS NO PLANO ESTADUAL DE RECURSOS HÍDRICOS.		POPULAÇÃO DO ESTADO			150.040.814
CÓD	AÇÃO	PRODUTO (UNIDADE DE MEDIDA)	META	ÓRGÃO	VALOR

**QUADRO VIII
DESPESA POR PROGRAMA**

CÓD	AÇÃO	PRODUTO (UNIDADE DE MEDIDA)	META	ÓRGÃO	VALOR
1153	OPERACIONALIZAÇÃO DO FUNDO ESTADUAL DE RECURSOS HÍDRICOS-FEHIDRO	contratos assinados (unidade)	300	39000 - SANEAMENTO/HIDRICO	62.230.000
2465	FINANCIAMENTO DE AÇÕES NA BACIA ALTO TIETÊ C/RECURSOS DE COBRANÇA DO USO DA ÁGUA	contratos assinados (unidade)	28	39000 - SANEAMENTO/HIDRICO	40.000.000
2466	FINANCIAMENTO DE AÇÕES NA BACIA PARAÍBA DO SUL-RECURSOS COBRANÇA DO USO DA ÁGUA	contratos assinados (unidade)	10	39000 - SANEAMENTO/HIDRICO	3.700.000
2467	FINANCIAMENTO DE AÇÕES NA BACIA BAIXADA SANTISTA - RECURSOS COBRANÇA USO DA ÁGUA	contratos assinados (unidade)	30	39000 - SANEAMENTO/HIDRICO	9.900.000
2468	FINANCIAMENTO DE AÇÕES NA BACIA SOROCABA E MÉDIO TIETÊ C/COBRANÇA DO USO DA ÁGUA	contratos assinados (unidade)	28	39000 - SANEAMENTO/HIDRICO	8.470.000
2469	FINANCIAMENTO DE AÇÕES NA BACIA PIRACICABA/CAPIVARI/JUNDIAÍ-COBRANÇA DO USO ÁGUA	contratos assinados (unidade)	58	39000 - SANEAMENTO/HIDRICO	18.576.945
2485	FINANCIAMENTO DE AÇÕES NA BACIA BAIXO TIETÊ - COBRANÇA DO USO DA ÁGUA	contratos assinados (unidade)	15	39000 - SANEAMENTO/HIDRICO	4.467.982
5946	IMPLEMENTAÇÃO DOS INSTRUMENTOS DA POLÍTICA ESTADUAL DE RECURSOS HÍDRICOS	relatórios produzidos (unidade)	1	39000 - SANEAMENTO/HIDRICO	2.695.887

Valores em R\$ 1,00

PROGRAMA: 4001 - ADVOCACIA DO ESTADO					
OBJETIVO		PÚBLICO ALVO			TOTAL
APERFEIÇOAR O MODELO DE NEGÓCIO DA INSTITUIÇÃO E A DEFESA DO ESTADO, AMPLIAR COBRANÇA DE CRÉDITOS, COMBATER AS TESES ELISIVAS, MAPEAR AS ÁREAS DE INTERESSE AMBIENTAL E IMÓVEIS ESTADUAIS, INFORMAR SOBRE QUESTÕES JÁ PACIFICADAS NA JURISPRUDÊNCIA E FONTES DE PASSIVOS CONTINGENTES, CONSOLIDAR A ADVOCACIA DAS AUTARQUIAS EMPRESAS E FUNDAÇÕES PÚBLICAS. AMPLIAR QUADRO DE APOIO RELACIONADO À ÁREA JURÍDICA.		ADMINISTRAÇÃO PÚBLICA DIRETA E INDIRETA			677.935.567
CÓD	AÇÃO	PRODUTO (UNIDADE DE MEDIDA)	META	ÓRGÃO	VALOR
5832	MAPEAMENTO DE ÁREAS DE INTERESSE DO ESTADO	áreas mapeadas (unidade)	500	40000 - PROCURADORIA GERAL	1.211.358
5843	GESTÃO DA PROCURADORIA GERAL DO ESTADO-PGE	unidade mantida (unidade)	1	40000 - PROCURADORIA GERAL	676.724.209

Valores em R\$ 1,00

PROGRAMA: 4004 - GESTÃO DO CENTRO DE ESTUDOS					
OBJETIVO		PÚBLICO ALVO			TOTAL
TREINAR, FORMAR PROCURADORES E SERVIDORES E DIVULGAR AS PUBLICAÇÕES DO CENTRO DE ESTUDOS.		PROCURADORES DO ESTADO E SERVIDORES			79.041.208
CÓD	AÇÃO	PRODUTO (UNIDADE DE MEDIDA)	META	ÓRGÃO	VALOR
5836	APERFEIÇOAMENTO E FORMAÇÃO CONTINUADA DE PROCURADORES E SERVIDORES	procuradores e servidores capacitados (unidade)	2.200	40000 - PROCURADORIA GERAL	2.053.500
5839	MANUTENÇÃO DOS SERVIÇOS DO CENTRO DE ESTUDOS	órgão auxiliar mantido (unidade)	1	40000 - PROCURADORIA GERAL	76.987.708

Valores em R\$ 1,00

PROGRAMA: 4107 - GERENCIAMENTO ADMINISTRATIVO DA SECRETARIA DE ESPORTE, LAZER E JUVENTUDE					
OBJETIVO		PÚBLICO ALVO			TOTAL
REALIZAR O GERENCIAMENTO DE CONTRATOS E SERVIÇOS QUE VIABILIZEM AS ATIVIDADES INSTITUCIONAIS DA SECRETARIA DE ESPORTE, LAZER E JUVENTUDE NA ÁREA DE INFRAESTRUTURA ADMINISTRATIVA E NA MANUTENÇÃO E MELHORIAS NOS PRÓPRIOS DA PASTA.		UNIDADES ADMINISTRADAS PELA SEDE, A SABER: SEDE, CONJ.DESP. CONST. VAZ GUIMARÃES, CONJ. DESP. BABY BARIONI, PARQUE DA JUVENTUDE, VILA OLÍMPICA MARIO COVAS CERECAMP, CSUS DOS MUNICÍPIOS DE CATANDUVA, BAURU, PRESIDENTE PRUDENTE E RIO GRANDE DA SERRA, DELEGACIAS/INSPETORIAS REGIONAIS DE ESPORTE, LAZER E JUVENTUDE E DEMAIS PRÓPRIOS QUE VIEREM A INTEGRAR A ESTRUTURA DA SECRETARIA			79.430.758
CÓD	AÇÃO	PRODUTO (UNIDADE DE MEDIDA)	META	ÓRGÃO	VALOR
5854	GESTÃO DE INFRAESTRUTURA E SUPRIMENTOS	unidades administradas (unidade)	75	41000 - ESPORTE/JUVENTUDE	79.430.758

Valores em R\$ 1,00

PROGRAMA: 4109 - ESPORTE PAULISTA RUMO A 2016					
OBJETIVO		PÚBLICO ALVO			TOTAL
FORMULAR POLÍTICAS PÚBLICAS VOLTADAS AO DESPORTO E PARADESPORTO, COORDENAR E IMPLEMENTAR AÇÕES GOVERNAMENTAIS, APOIAR INICIATIVAS, PROMOVER O DESENVOLVIMENTO DO ESPORTE, BEM COMO, PROPICIAR INTERCÂMBIO ENTRE ORGANIZAÇÕES E CONFEDERAÇÕES.		POPULAÇÃO DO ESTADO DE SÃO PAULO, PREFEITURAS MUNICIPAIS, ENTIDADES DE ADMINISTRAÇÃO DO DESPORTO NO ÂMBITO MUNICIPAL, ESTADUAL E NACIONAL E TODA REDE DE ENSINO ESTADUAL.			80.756.820

**QUADRO VIII
DESPESA POR PROGRAMA**

CÓD	AÇÃO	PRODUTO (UNIDADE DE MEDIDA)	META	ÓRGÃO	VALOR
5116	CENTROS DE EXCELÊNCIA ESPORTIVA DO ESTADO DE SÃO PAULO	polos mantidos (unidade)	22	41000 - ESPORTE/JUVENTUDE	13.585.000
5117	ESPORTE E LAZER PARA PESSOAS PORTADORAS DE DEFICIÊNCIA	peessoas com deficiência atendidas (unidade)	1.522	41000 - ESPORTE/JUVENTUDE	1.900.000
5131	CAMPEONATOS E PRÁTICAS DESPORTIVAS	participantes (unidade)	473.100	41000 - ESPORTE/JUVENTUDE	35.610.620
5132	CAPACITAÇÃO EM ESPORTE	agentes públicos capacitados (unidade)	2.312	41000 - ESPORTE/JUVENTUDE	300.000
6028	BOLSA TALENTO ESPORTIVO	bolsa concedida (unidade)	600	41000 - ESPORTE/JUVENTUDE	7.171.200
6156	CAMPEONATO ESCOLAR DE MODALIDADES OLÍMPICAS E PARAOLÍMPICAS	atletas participantes (unidade)	44.730	41000 - ESPORTE/JUVENTUDE	22.190.000

Valores em R\$ 1,00

PROGRAMA: 4110 - IMPLEMENTANDO A ATIVIDADE ESPORTIVA					
OBJETIVO		PÚBLICO ALVO			TOTAL
OFERECER SUPORTE DE INFRAESTRUTURA AOS MUNICÍPIOS PAULISTAS COM A FINALIDADE DE DIFUNDIR A PRÁTICA DO ESPORTE, LAZER E JUVENTUDE, INCLUINDO A AQUISIÇÃO, PRODUÇÃO E DISTRIBUIÇÃO DE MATERIAIS ESPORTIVOS, EQUIPAMENTOS E MATERIAL PERMANENTE.		ATLETAS PROFISSIONAIS, AMADORES E USUÁRIOS FREQUENTADORES DOS EQUIPAMENTOS ESPORTIVOS MUNICIPAIS			16.742.000
CÓD	AÇÃO	PRODUTO (UNIDADE DE MEDIDA)	META	ÓRGÃO	VALOR
1040	CONSTRUÇÃO E REFORMA DE EQUIPAMENTOS ESPORTIVOS	obras, reformas e ampliações realizadas (unidade)	1	41000 - ESPORTE/JUVENTUDE	10.000.000
4072	ESTIMULANDO A MELHORIA DA PRÁTICA DE ESPORTE E LAZER	materiais e equipamentos esportivos e de lazer produzidos/adquiridos (unidade)	38.040	41000 - ESPORTE/JUVENTUDE	3.142.000
5123	ESPORTE SOCIAL	peessoas atendidas (unidade)	3.000	41000 - ESPORTE/JUVENTUDE	3.600.000

Valores em R\$ 1,00

PROGRAMA: 4111 - JOVEM EM FOCO					
OBJETIVO		PÚBLICO ALVO			TOTAL
INCENTIVAR O JOVEM PARA QUE EXERÇA CIDADANIA COM RESPONSABILIDADE; CONHEÇA SEUS DIREITOS E DEVERES; DESENVOLVA VISÃO DIFERENCIADA SOBRE RESPONSABILIDADE SOCIAL, CULTURAL E AMBIENTAL, VISANDO TORNÁ-LO AGENTE TRANSFORMADOR DE SUA REALIDADE.		POPULAÇÃO JOVEM DO ESTADO DE SÃO PAULO (DOS 15 AOS 29 ANOS)			3.272.000
CÓD	AÇÃO	PRODUTO (UNIDADE DE MEDIDA)	META	ÓRGÃO	VALOR
5868	JORNADAS DE CAPACITAÇÃO	peessoas capacitadas (unidade)	1.000	41000 - ESPORTE/JUVENTUDE	172.000
5869	DESENVOLVIMENTO JOVEM	juvens atendidos (unidade)	400.000	41000 - ESPORTE/JUVENTUDE	3.100.000

Valores em R\$ 1,00

PROGRAMA: 4112 - LAZER E QUALIDADE DE VIDA					
OBJETIVO		PÚBLICO ALVO			TOTAL
ESTIMULAR A PRÁTICA DE ESPORTE E LAZER VISANDO O BEM-ESTAR DA POPULAÇÃO.		POPULAÇÃO EM GERAL			5.106.200
CÓD	AÇÃO	PRODUTO (UNIDADE DE MEDIDA)	META	ÓRGÃO	VALOR
5124	VIVA A VIDA - LAZER É QUALIDADE DE VIDA	participantes (unidade)	180.000	41000 - ESPORTE/JUVENTUDE	5.091.700
6046	CURSO DE LAZER COMUNITÁRIO	peessoas capacitadas (unidade)	221	41000 - ESPORTE/JUVENTUDE	14.500

Valores em R\$ 1,00

PROGRAMA: 4200 - ASSISTÊNCIA JURÍDICA, INTEGRAL E GRATUITA AOS NECESSITADOS					
OBJETIVO		PÚBLICO ALVO			TOTAL
GARANTIR A ORIENTAÇÃO JURÍDICA E O ATENDIMENTO INDIVIDUAL E COLETIVO AOS LEGALMENTE NECESSITADOS PARA PREVENIR E SOLUCIONAR CONFLITOS.		POPULAÇÃO NECESSITADA			690.760.994

**QUADRO VIII
DESPESA POR PROGRAMA**

CÓD	AÇÃO	PRODUTO (UNIDADE DE MEDIDA)	META	ÓRGÃO	VALOR
2087	INSTALAÇÃO DE NOVOS POSTOS, REFORMA E ADEQUAÇÃO DOS POSTOS EXISTENTES	postos em funcionamento (unidade)	2	42000 - DEFENSORIA PÚBLICA	14.500.000
2316	IMPLANTAÇÃO DE ATENDIMENTO REMOTO NA DEFENSORIA PÚBLICA	atendimentos remotos realizados (unidade)	1.066.664	42000 - DEFENSORIA PÚBLICA	6.797.800
5795	AÇÕES DE COMUNICAÇÃO INSTITUCIONAL	ações realizadas (unidade)	25	42000 - DEFENSORIA PÚBLICA	527.340
5796	ATENDIMENTO SUPLEMENTAR E/OU ESPECIALIZADO DE ASSISTÊNCIA JURÍDICA	atendimentos realizados (unidade)	859.650	42000 - DEFENSORIA PÚBLICA	180.443.509
5797	FORMAÇÃO CONTINUADA DOS ESTAGIÁRIOS, SERVIDORES E MEMBROS DA DEFENSORIA PÚBLICA	estagiários, servidores e membros capacitados (unidade)	4.262	42000 - DEFENSORIA PÚBLICA	7.216.920
5798	GESTÃO E FUNCIONAMENTO DA DEFENSORIA PÚBLICA	postos de atendimento mantidos (unidade)	135	42000 - DEFENSORIA PÚBLICA	452.321.000
5799	MANUTENÇÃO E AMPLIAÇÃO DA INFORMATIZAÇÃO DA DEFENSORIA PÚBLICA	postos informatizados (unidade)	25	42000 - DEFENSORIA PÚBLICA	27.049.240
6023	AÇÕES DE EDUCAÇÃO EM DIREITO	eventos realizados (unidade)	17	42000 - DEFENSORIA PÚBLICA	771.500
6125	MANUTENÇÃO E APRIMORAMENTO DA QUALIDADE TOTAL NO ATENDIMENTO	postos padronizados (unidade)	38	42000 - DEFENSORIA PÚBLICA	1.133.685

Valores em R\$ 1,00

PROGRAMA: 4401 - INOVAÇÃO E FORTALECIMENTO INSTITUCIONAL DA SECRETARIA DE GESTÃO PÚBLICA					
OBJETIVO		PÚBLICO ALVO			TOTAL
CONSOLIDAR UMA ORGANIZAÇÃO NO GOVERNO DO ESTADO DE SÃO PAULO CAPAZ DE ORIENTAR, CONTROLAR E FOMENTAR A MELHORIA NA GESTÃO PÚBLICA, PROPICIANDO CONDIÇÕES PARA QUE MAIS E MELHORES SERVIÇOS PÚBLICOS SEJAM PRODUZIDOS DE FORMA EFICIENTE E INOVADORA.		DIRIGENTES E SERVIDORES DA SECRETARIA DE GESTÃO PÚBLICA			56.212.757
CÓD	AÇÃO	PRODUTO (UNIDADE DE MEDIDA)	META	ÓRGÃO	VALOR
5878	APRIMORAMENTO DOS MECANISMOS DE INCENTIVO AOS SERVIDORES	avaliações realizadas (unidade)	1	44000 - GESTÃO PÚBLICA	31.376
5948	APOIO TÉCNICO-ADMINISTRATIVO	unidades administradas (unidade)	6	44000 - GESTÃO PÚBLICA	56.106.381
5950	ADEQUAÇÃO DA INFRAESTRUTURA FÍSICA E TECNOLÓGICA	unidades administrativas (unidade)	2	44000 - GESTÃO PÚBLICA	75.000

Valores em R\$ 1,00

PROGRAMA: 4403 - GESTÃO ESTRATÉGICA DE PESSOAS					
OBJETIVO		PÚBLICO ALVO			TOTAL
FORMULAR E IMPLEMENTAR POLÍTICA ESTRATÉGICA DE GESTÃO DE PESSOAS DE FORMA A OTIMIZAR A PRESTAÇÃO DE SERVIÇOS PÚBLICOS DE QUALIDADE AO CIDADÃO.		SERVIDORES PÚBLICOS ESTADUAIS DA ADMINISTRAÇÃO DIRETA E DAS AUTARQUIAS			10.434.420
CÓD	AÇÃO	PRODUTO (UNIDADE DE MEDIDA)	META	ÓRGÃO	VALOR
5884	INTEGRAÇÃO, OPERAÇÃO E SUPORTE À GESTÃO DOS ÓRGÃOS DE RECURSOS HUMANOS	sistemas de trabalho (unidade)	10	44000 - GESTÃO PÚBLICA	10.434.410
6042	FORTALECIMENTO DA GESTÃO DE PESSOAS POR TALENTOS	projetos desenvolvidos (unidade)		44000 - GESTÃO PÚBLICA	10

Valores em R\$ 1,00

PROGRAMA: 4404 - QUALIDADE EM GESTÃO PÚBLICA					
OBJETIVO		PÚBLICO ALVO			TOTAL
CONTRIBUIR PARA A ELEVAÇÃO DOS NÍVEIS DE EFICÁCIA E EFICIÊNCIA DA ADMINISTRAÇÃO PÚBLICA.		ADMINISTRAÇÃO PÚBLICA			242.982.996
CÓD	AÇÃO	PRODUTO (UNIDADE DE MEDIDA)	META	ÓRGÃO	VALOR
5360	ADMINISTRAÇÃO DOS ESTÁGIOS NA ADMINISTRAÇÃO PÚBLICA	estagiários colocados (unidade)	17.000	44000 - GESTÃO PÚBLICA	120.631.452
5361	ASSESSORIA TÉCNICA EM GESTÃO	assessorias realizadas (unidade)	20	44000 - GESTÃO PÚBLICA	29.283.642
5363	FORMAÇÃO E APERFEIÇOAMENTO DE SERVIDORES	horas aula aluno (unidade)	480.000	44000 - GESTÃO PÚBLICA	15.948.000
5472	APOIO TÉCNICO-ADMINISTRATIVO PARA FORTALECIMENTO INSTITUCIONAL	unidade administrada (unidade)	1	44000 - GESTÃO PÚBLICA	46.799.902

**QUADRO VIII
DESPESA POR PROGRAMA**

CÓD	AÇÃO	PRODUTO (UNIDADE DE MEDIDA)	META	ÓRGÃO	VALOR
5887	APRIMORAMENTO PROFISSIONAL	profissionais capacitados (unidade)	1.175	44000 - GESTÃO PÚBLICA	22.508.000
6043	PESQUISAS E ESTUDOS SOBRE POLÍTICAS PÚBLICAS, ECONOMIA E GESTÃO DO SETOR PÚBLICO	estudos divulgados (unidade)	60	44000 - GESTÃO PÚBLICA	7.812.000

Valores em R\$ 1,00

PROGRAMA: 4406 - AUXÍLIO-ALIMENTAÇÃO					
OBJETIVO		PÚBLICO ALVO			TOTAL
ATENDER AOS SERVIDORES PÚBLICOS DO ESTADO DE SÃO PAULO NOS TERMOS DA LEI.		SERVIDORES PÚBLICOS ESTADUAIS DA ADMINISTRAÇÃO DIRETA E DAS AUTARQUIAS			305.322.000
CÓD	AÇÃO	PRODUTO (UNIDADE DE MEDIDA)	META	ÓRGÃO	VALOR
4769	GERENCIAMENTO DO BENEFÍCIO - ADMINISTRAÇÃO GERAL	servidores beneficiados (unidade)	50.100	44000 - GESTÃO PÚBLICA	80.586.000
5428	GERENCIAMENTO DO BENEFÍCIO - SAÚDE	servidores beneficiados (unidade)	112.600	09000 - SAÚDE	112.800.000
5429	GERENCIAMENTO DO BENEFÍCIO - SEGURANÇA PÚBLICA	servidores beneficiados (unidade)	61.000	44000 - GESTÃO PÚBLICA	111.936.000

Valores em R\$ 1,00

PROGRAMA: 4407 - TECNOLOGIA DA INFORMAÇÃO E COMUNICAÇÃO PARA EXCELENCIA DA GESTÃO					
OBJETIVO		PÚBLICO ALVO			TOTAL
IMPLANTAR PLANO ESTADUAL DE BANDA LARGA, REDE DE COMUNICAÇÃO MÓVEL E "CLOUD COMPUTING". ATUALIZAR A INFRAESTRUTURA DE TIC JÁ EXISTENTE.		ADMINISTRAÇÃO PÚBLICA ESTADUAL			146.393.606
CÓD	AÇÃO	PRODUTO (UNIDADE DE MEDIDA)	META	ÓRGÃO	VALOR
1849	ATUALIZAÇÃO DOS RECURSOS DE TECNOLOGIA DA INFORMAÇÃO E ACESSO À INTRAGOV	infraestrutura operacional atualizada (%)	20	26000 - MEIO AMBIENTE	382.528
2191	AMPLIAÇÃO E MODERNIZAÇÃO DE RECURSOS DE TECNOLOGIA DA INFORMAÇÃO E COMUNICAÇÃO	recursos de tic adequados (unidade)	300	10000 - DES.ECONÔMICO, C&T	1.100.000
2317	INTEGRAÇÃO DE BASES DE DADOS DO ESTADO	bases de dados integradas (unidade)		44000 - GESTÃO PÚBLICA	10
2439	INFRAESTRUTURA DE TECNOLOGIA DE INFORMAÇÃO E COMUNICAÇÃO	equipamentos de informática adquiridos (%)	25	09000 - SAÚDE	26.735.040
4858	TECNOLOGIA DA INFORMAÇÃO E COMUNICAÇÃO	módulos de sistema de informação implantados (%)	25	09000 - SAÚDE	21.872.803
5550	MANUTENÇÃO E EXPANSÃO DA REDE INTRAGOV	links de dados, voz e imagem implantados (unidade)	466	13000 - AGRICULTURA	2.273.452
5624	MANUTENÇÃO E ATUALIZAÇÃO DA INFRAESTRUTURA TECNOLÓGICA	infraestrutura tecnológica atualizada (%)	25	26000 - MEIO AMBIENTE	2.934.719
5829	EXPANSÃO E RENOVAÇÃO DO PARQUE DE INFORMÁTICA DA PROCURADORIA GERAL DO ESTADO	equipamentos adquiridos (unidade)		40000 - PROCURADORIA GERAL	10
5892	GERENCIAMENTO DE RECURSOS DE TECNOLOGIA DA INFORMAÇÃO E COMUNICAÇÃO	recursos de tic em funcionamento (unidade)	400	10000 - DES.ECONÔMICO, C&T	1.100.000
		recursos de tic em funcionamento (unidade)	613	25000 - HABITAÇÃO	10.933.675
		recursos de tic em funcionamento (unidade)	1.200	37000 - TRANSPORTES METROP	10.000.000
		recursos de tic em funcionamento (unidade)	29	40000 - PROCURADORIA GERAL	44.270.016
		recursos de tic em funcionamento (unidade)	1.347	44000 - GESTÃO PÚBLICA	1.814.533
5893	GERENCIAMENTO DO AMBIENTE INTRAGOV	pontos de rede fixa e móvel em funcionamento (unidade)	20.500	44000 - GESTÃO PÚBLICA	12.456.751
5896	GERENCIAMENTO DE SISTEMAS DE INFORMAÇÃO CORPORATIVOS	sistemas de informação corporativos em funcionamento (unidade)	37	44000 - GESTÃO PÚBLICA	7.920.000

**QUADRO VIII
DESPESA POR PROGRAMA**

CÓD	AÇÃO	PRODUTO (UNIDADE DE MEDIDA)	META	ÓRGÃO	VALOR
5897	GERENCIAMENTO DO DATACENTER DO ESTADO	servidores de processamento de dados em funcionamento (unidade)	2	44000 - GESTÃO PÚBLICA	1.909.330
5955	INFRAESTRUTURA DE HARDWARE E SOFTWARE	hardware e software atualizados (unidade)	220	13000 - AGRICULTURA	476.894
5956	SISTEMA DE SERVIÇOS E INFORMAÇÕES À SOCIEDADE VIA PORTAL WEB	serviços disponíveis à população via portal web (unidade)	6	13000 - AGRICULTURA	213.845

Valores em R\$ 1,00

PROGRAMA: 4408 - ASSISTÊNCIA MÉDICA AO SERVIDOR PÚBLICO ESTADUAL					
OBJETIVO		PÚBLICO ALVO			TOTAL
PRESTAR ASSISTÊNCIA MÉDICA, AMBULATORIAL, HOSPITALAR E IMPLEMENTAR AÇÕES DE PROMOÇÃO E PROTEÇÃO À SAÚDE DO SERVIDOR PÚBLICO DO ESTADO DE SÃO PAULO, SEUS BENEFICIÁRIOS E AGREGADOS ; PROMOVER O ENSINO E PESQUISA A PROFISSIONAIS DA ÁREA DA SAÚDE.		APROXIMADAMENTE 1.400.000 USUÁRIOS, DISTRIBUIDOS POR TODOS OS MUNICÍPIOS DO ESTADO			978.617.460
CÓD	AÇÃO	PRODUTO (UNIDADE DE MEDIDA)	META	ÓRGÃO	VALOR
4107	ATENDIMENTO MÉDICO-AMBULATORIAL E HOSPITALAR POR TERCEIROS- REDE CREDENCIADA	atendimentos realizados (unidade)	7.000.000	44000 - GESTÃO PÚBLICA	271.365.000
4109	ASSISTÊNCIA MÉDICO AMBULATORIAL NOS CEAMAS	atendimentos realizados (unidade)	620.000	44000 - GESTÃO PÚBLICA	32.932.108
4134	TECNOLOGIA DA INFORMAÇÃO E COMUNICAÇÃO	serviços informatizados (%)	30	44000 - GESTÃO PÚBLICA	5.880.464
4860	ASSISTÊNCIA MÉDICO-HOSPITALAR PRÓPRIO-HOSPITAL DO SERVIDOR PÚBLICO ESTADUAL	atendimentos realizados (unidade)	5.918.680	44000 - GESTÃO PÚBLICA	564.396.450
5421	ADMINISTRAÇÃO GERAL DO INST. DE ASSISTÊNCIA MÉDICA SERV.PÚBLICO ESTADUAL-IAMSPE	ação administrativa (%)	25	44000 - GESTÃO PÚBLICA	102.018.938
6044	DESENVOLVIMENTO DE ENSINO E PESQUISA	profissionais qualificados (unidade)	5.313	44000 - GESTÃO PÚBLICA	2.016.000
6048	PROMOÇÃO E PROTEÇÃO À SAÚDE DO USUÁRIO DO IAMSPE	usuários cadastrados (unidade)	360.000	44000 - GESTÃO PÚBLICA	8.500

Valores em R\$ 1,00

PROGRAMA: 4409 - UM NOVO DETRAN PARA SÃO PAULO					
OBJETIVO		PÚBLICO ALVO			TOTAL
IMPLANTAR UM NOVO MODELO DE GESTÃO PARA O ÓRGÃO EXECUTIVO CENTRAL DE TRÂNSITO DO ESTADO DE SÃO PAULO, COM OBJETIVO DE SIMPLIFICAR OS PROCEDIMENTOS DO ÓRGÃO E MELHORAR A PRESTAÇÃO DOS SERVIÇOS.		POPULAÇÃO DO ESTADO DE SÃO PAULO			686.595.378
CÓD	AÇÃO	PRODUTO (UNIDADE DE MEDIDA)	META	ÓRGÃO	VALOR
2508	APOIO À PARCERIA PÚBLICO-PRIVADA PARA IMPLANTAÇÃO DO PÁTIO VEICULAR INTEGRAL	contratos (unidade)		29000 - PLANEJAMENTO	1.000
4196	ADMINISTRAÇÃO GERAL DO DEPARTAMENTO ESTADUAL DE TRÂNSITO-DETRAN	unidades administradas (unidade)	336	29000 - PLANEJAMENTO	189.983.171
4990	SERVIÇOS DE TRÂNSITO	serviços realizados (unidade)	29.000.000	29000 - PLANEJAMENTO	468.970.551
4991	EDUCAÇÃO PARA O TRÂNSITO E PREVENÇÃO DE ACIDENTES	cidadãos capacitados (unidade)	55.000	29000 - PLANEJAMENTO	27.640.656

Valores em R\$ 1,00

PROGRAMA: 4410 - ATENDIMENTO UNIFICADO AO CIDADÃO					
OBJETIVO		PÚBLICO ALVO			TOTAL
UNIFICAR SERVIÇOS PÚBLICOS DO ESTADO EM CENTRAIS DE ATENDIMENTO PRESENCIAIS E VIRTUAIS, COM AMPLO USO DOS RECURSOS DE TECNOLOGIA DA INFORMAÇÃO E COMUNICAÇÃO, DE MANEIRA A PERMITIR MAIOR AGILIDADE E QUALIDADE NO ATENDIMENTO AO CIDADÃO.		SOCIEDADE			474.536.141
CÓD	AÇÃO	PRODUTO (UNIDADE DE MEDIDA)	META	ÓRGÃO	VALOR
5372	OPERAÇÃO DO POUPEATEMPO	postos poupatempo em funcionamento (unidade)	40	44000 - GESTÃO PÚBLICA	460.068.568
5636	GERENCIAMENTO DO ACESSA SÃO PAULO	postos acessa-sp em funcionamento (unidade)	704	44000 - GESTÃO PÚBLICA	14.467.573

QUADRO VIII DESPESA POR PROGRAMA

Valores em R\$ 1,00

PROGRAMA: 4411 - FORMAÇÃO E CAPACITAÇÃO DE PROFISSIONAIS DA ADMINISTRAÇÃO PÚBLICA PAULISTA					
OBJETIVO		PÚBLICO ALVO			TOTAL
ARTICULAR RECURSOS EXISTENTES PARA A FORMAÇÃO E A CAPACITAÇÃO DOS PROFISSIONAIS DO SETOR PÚBLICO ESTADUAL COM A FINALIDADE DE: PROMOVER O APROVEITAMENTO DE RECURSOS COMUNS DESTINADOS À FORMAÇÃO DA FORÇA DE TRABALHO, FAVORECENDO A ARTICULAÇÃO DAS POLÍTICAS DE GOVERNO; APROVEITAR A CAPACIDADE INSTALADA; RACIONALIZAR OS RECURSOS DAS INSTITUIÇÕES PARTICIPANTES.		SERVIDORES E PROFISSIONAIS DO SETOR PÚBLICO			6.141.441
CÓD	AÇÃO	PRODUTO (UNIDADE DE MEDIDA)	META	ÓRGÃO	VALOR
5357	CAPACITAÇÃO EM GESTÃO PÚBLICA	servidores capacitados (unidade)	40.000	44000 - GESTÃO PÚBLICA	3.107.796
6039	GERENCIAMENTO DA REDE VIRTUAL DE ENSINO E DESENVOLVIMENTO DE SIST.DE INFORMAÇÕES	polos de rede em funcionamento (unidade)	13	44000 - GESTÃO PÚBLICA	3.033.645

Valores em R\$ 1,00

PROGRAMA: 4412 - GESTÃO PARA RESULTADOS					
OBJETIVO		PÚBLICO ALVO			TOTAL
CONTRIBUIR PARA A TRANSFORMAÇÃO DA REALIDADE INSTITUCIONAL DAS ORGANIZAÇÕES PÚBLICAS DO ESTADO, DE TAL FORMA QUE SEJA POSSÍVEL DESENVOLVER UMA CULTURA DE RESULTADOS NA ADMINISTRAÇÃO PAULISTA. PROMOVER O DESENVOLVIMENTO DE ESTRUTURAS, PROCESSOS ORGANIZACIONAIS E A TERCEIRIZAÇÃO DE SERVIÇOS NA GESTÃO PÚBLICA.		ORGANIZAÇÕES E ENTIDADES DA ADMINISTRAÇÃO PÚBLICA DIRETA E INDIRETA DO ESTADO DE SÃO PAULO			178.383
CÓD	AÇÃO	PRODUTO (UNIDADE DE MEDIDA)	META	ÓRGÃO	VALOR
5881	TERCEIRIZAÇÃO DE SERVIÇOS E COMPRAS PÚBLICAS	serviços realizados (unidade)	3	44000 - GESTÃO PÚBLICA	178.383

Valores em R\$ 1,00

PROGRAMA: 4413 - GESTÃO DO CONHECIMENTO E INOVAÇÃO					
OBJETIVO		PÚBLICO ALVO			TOTAL
IMPLEMENTAR AS DIRETRIZES DA POLÍTICA DE GESTÃO CONHECIMENTO E INOVAÇÃO NA ADMINISTRAÇÃO PAULISTA ESTABELECIDAS NO DECRETO N° 53.963, DE 21 DE JANEIRO DE 2009. ESTIMULAR A ADOÇÃO DE TÉCNICAS GERENCIAIS, FERRAMENTAS TECNOLÓGICAS E PROCESSOS DE TRABALHO INOVADORES, INTENSIVOS EM CONHECIMENTO. FORMAR UMA CULTURA ORGANIZACIONAL ABERTA À INOVAÇÃO.		SERVIDORES PÚBLICOS ESTADUAIS			1.121.306
CÓD	AÇÃO	PRODUTO (UNIDADE DE MEDIDA)	META	ÓRGÃO	VALOR
5880	PRÊMIO GOVERNADOR MÁRIO COVAS	evento anual de premiação (unidade)	1	44000 - GESTÃO PÚBLICA	1.041.306
6112	CAPACITAÇÃO DOS SERVIDORES DA SECRETARIA DO EMPREGO E RELAÇÕES DO TRABALHO	servidores capacitados (unidade)	80	23000 - EMPREGO E TRABALHO	80.000

Valores em R\$ 1,00

PROGRAMA: 4414 - SAÚDE E QUALIDADE DE VIDA DO SERVIDOR					
OBJETIVO		PÚBLICO ALVO			TOTAL
DESENVOLVER AÇÕES E PROJETOS QUE ACOMPANHAM A SAÚDE E A QUALIDADE DE VIDA DA FORÇA DE TRABALHO DO ESTADO DE SÃO PAULO.		SERVIDORES ATIVOS, INATIVOS, DEPENDENTES E AGREGADOS			5.178.584
CÓD	AÇÃO	PRODUTO (UNIDADE DE MEDIDA)	META	ÓRGÃO	VALOR
5971	REALIZAÇÃO DE PERÍCIAS MÉDICAS	laudos periciais emitidos (unidade)	180.000	44000 - GESTÃO PÚBLICA	5.178.584

Valores em R\$ 1,00

PROGRAMA: 4700 - GESTÃO E IMPLEMENTAÇÃO DA POLÍTICA DE INCLUSÃO SOCIAL DA PESSOA COM DEFICIÊNCIA					
OBJETIVO		PÚBLICO ALVO			TOTAL
DESENVOLVER AÇÕES DE CONSCIENTIZAÇÃO E VISIBILIDADE DOS DIREITOS DAS PESSOAS COM DEFICIÊNCIA.		PESSOAS COM DEFICIÊNCIA, SEUS FAMILIARES E OS PROFISSIONAIS ENVOLVIDOS COM A CAUSA NAS DEMAIS SECRETARIAS			197.637.700
CÓD	AÇÃO	PRODUTO (UNIDADE DE MEDIDA)	META	ÓRGÃO	VALOR
2495	CONSTRUÇÃO DO CENTRO INTEGRADO PARAOLÍMPICO	obra concluída (unidade)	1	47000 - DIREITOS PESSOA COM DEFICIÊNCIA	130.000.030
5962	PROMOÇÃO ARTIC. AÇÕES INTEGRADAS PARA INCLUSÃO SOCIAL DA PESSOA COM DEFICIÊNCIA	ações inclusivas implementadas (unidade)	220	47000 - DIREITOS PESSOA COM DEFICIÊNCIA	24.883.636

**QUADRO VIII
DESPESA POR PROGRAMA**

CÓD	AÇÃO	PRODUTO (UNIDADE DE MEDIDA)	META	ÓRGÃO	VALOR
5963	FORMULAÇÃO E AVALIAÇÃO DE PROGRAMAS E PROJETOS PARA A PESSOA COM DEFICIÊNCIA	projetos implementados (unidade)	55	47000 - DIREITOS PESSOA COM DEFICIÊNCIA	42.754.034

Valores em R\$ 1,00

PROGRAMA: 4802 - FOMENTO AO DESENVOLVIMENTO SUSTENTÁVEL DA MACROMETRÓPOLE PAULISTA					
OBJETIVO		PÚBLICO ALVO			TOTAL
FOMENTAR, FINANCIAR E APOIAR AÇÕES PARA O DESENVOLVIMENTO SOCIOECONÔMICO INTEGRADO DAS REGIÕES METROPOLITANAS E MUNICÍPIOS.		GOVERNO, PREFEITURAS E POPULAÇÃO DA MACROMETRÓPOLE PAULISTA			70.000.000
CÓD	AÇÃO	PRODUTO (UNIDADE DE MEDIDA)	META	ÓRGÃO	VALOR
1107	PROJETOS DO FUNDO DE DESENVOLVIMENTO METROPOLITANO DA BAIXADA SANTISTA	projetos elaborados (unidade)	9	48000 - DES. METROPOLITANO	5.500.000
1815	PROJETOS DO FUNDO METROPOLITANO DE FINANCIAMENTO E INVESTIMENTO	municípios beneficiados (unidade)	4	48000 - DES. METROPOLITANO	59.000.000
1885	PROJETOS DO FUNDO DE DESENVOLVIMENTO DA REGIÃO METROPOLITANA DE CAMPINAS	projetos elaborados (unidade)	2	48000 - DES. METROPOLITANO	5.500.000

Valores em R\$ 1,00

PROGRAMA: 4803 - INSTITUCIONALIZAÇÃO E IMPLEMENTAÇÃO DO SISTEMA DE DESENVOLVIMENTO METROPOLITANO					
OBJETIVO		PÚBLICO ALVO			TOTAL
REGULAMENTAR NOVAS UNIDADES REGIONAIS E FORTALECER AS EXISTENTES.		GOVERNO , PREFEITURAS E POPULAÇÃO DA MACROMETRÓPOLE PAULISTA			20
CÓD	AÇÃO	PRODUTO (UNIDADE DE MEDIDA)	META	ÓRGÃO	VALOR
2382	FORTELECIMENTO INSTITUCIONAL	agências estruturadas (unidade)		48000 - DES. METROPOLITANO	20

Valores em R\$ 1,00

PROGRAMA: 4804 - PLANEJAMENTO E ARTICULAÇÃO PARA DESENVOLVIMENTO SUSTENTÁVEL DA MACROMETRÓPOLE					
OBJETIVO		PÚBLICO ALVO			TOTAL
ARTICULAR AÇÕES DE GOVERNO E FORMULAR ESTRATÉGIAS PARA O DESENVOLVIMENTO SUSTENTÁVEL.		ESTADO, PREFEITURAS E POPULAÇÃO DA MACROMETRÓPOLE PAULISTA			93.108.799
CÓD	AÇÃO	PRODUTO (UNIDADE DE MEDIDA)	META	ÓRGÃO	VALOR
5936	MONITORAMENTO DO DESENVOLVIMENTO DA MACROMETRÓPOLE	relatórios (unidade)	1	48000 - DES. METROPOLITANO	1.916.900
5965	APOIO TÉCNICO PARA ELABORAÇÃO E MONITORAMENTO DE PROJETOS	relatórios (unidade)	20	48000 - DES. METROPOLITANO	13.695.500
6083	ESTRATÉGIAS DE DESENVOLVIMENTO SUSTENTÁVEL PARA A MACROMETRÓPOLE	projetos implementados (unidade)	6	48000 - DES. METROPOLITANO	20.012.433
6084	GESTÃO ADMINISTRATIVA	unidades atendidas (unidade)	14	48000 - DES. METROPOLITANO	57.483.966

Valores em R\$ 1,00

PROGRAMA: 4903 - GESTÃO DO FORNECIMENTO E UTILIZAÇÃO DE ENERGIA ELÉTRICA					
OBJETIVO		PÚBLICO ALVO			TOTAL
BUSCAR A EVOLUÇÃO PERMANENTE DO USO RACIONAL E A GARANTIA DA DISPONIBILIDADE, UNIVERSALIZAÇÃO, CONTINUIDADE, QUALIDADE E AGILIDADE DE ATENDIMENTO NO FORNECIMENTO DE ENERGIA ELÉTRICA À POPULAÇÃO DE SÃO PAULO, ATRAVÉS DA INTEGRAÇÃO DE AÇÕES DO PODER CONCEDENTE, AGÊNCIAS REGULADORAS, EMPRESAS DO SETOR E OUTRAS SECRETARIAS DE GOVERNO.		POPULAÇÃO DO ESTADO DE SÃO PAULO, REPRESENTADA POR SEGMENTOS DE CONSUMIDORES DE CLASSES RESIDENCIAL, COMERCIAL, INDUSTRIAL, RURAL E PODER PÚBLICO			1.245.010
CÓD	AÇÃO	PRODUTO (UNIDADE DE MEDIDA)	META	ÓRGÃO	VALOR
2361	QUALIDADE DE FORNECIMENTO	melhoria de desempenho do fornecimento (%)		49000 - ENERGIA	10
5859	DIVULGAÇÃO DE INFORMAÇÕES ENERGÉTICAS	relatórios (unidade)	2	49000 - ENERGIA	1.245.000

QUADRO VIII DESPESA POR PROGRAMA

Valores em R\$ 1,00

PROGRAMA: 4904 - GESTÃO ADMINISTRATIVA EM ENERGIA					
OBJETIVO		PÚBLICO ALVO			TOTAL
PROVER A SECRETARIA DE ENERGIA E A AUTARQUIA A ELA VINCULADA - ARSESP DE INFRAESTRUTURA PARA O ATENDIMENTO DA DEMANDA NO DESENVOLVIMENTO DE SUAS ATIVIDADE E DAS EMPRESAS CESP E EMAE.		SECRETARIA, UNIDADE AUTÁRQUICA E EMPRESAS			59.088.494
CÓD	AÇÃO	PRODUTO (UNIDADE DE MEDIDA)	META	ÓRGÃO	VALOR
6092	GESTÃO ADMINISTRATIVA	unidades administradas (unidade)	2	49000 - ENERGIA	59.088.494

Valores em R\$ 1,00

PROGRAMA: 4905 - FORTALECIMENTO DAS COMPETÊNCIAS REGULADORAS EM ENERGIA, GÁS E SANEAMENTO					
OBJETIVO		PÚBLICO ALVO			TOTAL
DOTAR O ESTADO DE CONDIÇÕES NECESSÁRIAS PARA O EXERCÍCIO DE SUAS COMPETÊNCIAS REGULADORAS E FISCALIZADORAS NAS ÁREAS DE DISTRIBUIÇÃO DE ENERGIA ELÉTRICA, DISTRIBUIÇÃO DE GÁS CANALIZADO E PRESTAÇÃO DE SERVIÇOS DE SANEAMENTO BÁSICO.		USUÁRIOS DO SERVIÇO PÚBLICO DE DISTRIBUIÇÃO DE ENERGIA ELÉTRICA, DISTRIBUIÇÃO DE GÁS CANALIZADO E DE SANEAMENTO BÁSICO			47.360.050
CÓD	AÇÃO	PRODUTO (UNIDADE DE MEDIDA)	META	ÓRGÃO	VALOR
5755	FISCALIZAÇÃO DAS CONCESSIONÁRIAS E PERMISSONÁRIAS DE DISTRIB.ENERGIA ELÉTRICA	relatórios (unidade)	204	49000 - ENERGIA	10.260.010
5794	REGULAÇÃO E FISCALIZAÇÃO DELEGADAS DOS SERVIÇOS PÚBLICOS DE SANEAMENTO BÁSICO	relatórios (unidade)	1.578	49000 - ENERGIA	21.150.012
5872	FISCALIZAÇÃO E REGULAÇÃO DO SERVIÇO DE DISTRIBUIÇÃO DE GÁS CANALIZADO	relatórios (unidade)	930	49000 - ENERGIA	15.950.028

Valores em R\$ 1,00

PROGRAMA: 4906 - ENERGIAS RENOVÁVEIS					
OBJETIVO		PÚBLICO ALVO			TOTAL
DEFINIR DIRETRIZES, AÇÕES E DESENVOLVER PROJETOS PARA INDUZIR O INVESTIMENTO EM FONTES RENOVÁVEIS NO ESTADO DE SÃO PAULO, POR MEIO DA DETERMINAÇÃO DO POTENCIAL ENERGÉTICO, ABSORÇÃO DO DESENVOLVIMENTO TECNOLÓGICO, ANÁLISE DE VIABILIDADE TÉCNICO-ECONÔMICA DE EMPREENDIMENTOS, CRIAÇÃO DE INSTRUMENTOS DE INDUÇÃO E DIFUSÃO DE INFORMAÇÕES E RECOMENDAÇÕES QUE VISEM O APRIMORAMENTO REGULATÓRIO DO SETOR.		POTENCIAIS INVESTIDORES EM EMPREENDIMENTOS PARA A EXPLORAÇÃO DE FONTES RENOVÁVEIS DE ENERGIA, INCLUINDO PRODUTORES INDEPENDENTES, AUTOPRODUTORES E CONSUMIDORES EM GERAL, INTERESSADOS EM PROJETOS DE GERAÇÃO DISTRIBUÍDA OU DE MICROGERAÇÃO			623.060
CÓD	AÇÃO	PRODUTO (UNIDADE DE MEDIDA)	META	ÓRGÃO	VALOR
2387	APOIO A GERAÇÃO DE ENERGIAS RENOVÁVEIS	projetos (unidade)		49000 - ENERGIA	10
6097	INTEGRAÇÃO ENERGÉTICA DA BIOMASSA E BIOCOMBUSTÍVEIS	relatórios (unidade)	2	49000 - ENERGIA	623.050

Valores em R\$ 1,00

PROGRAMA: 4907 - PROGRAMA ESTADUAL DE MINERAÇÃO					
OBJETIVO		PÚBLICO ALVO			TOTAL
DESENVOLVER AÇÕES, DIRETRIZES E SUBSIDIAR O ESTABELECIMENTO DE POLÍTICAS MINERÁRIAS VOLTADAS AO PLANEJAMENTO INTEGRADO DE RECURSOS.		UNIDADES DA ADMINISTRAÇÃO PÚBLICA ESTADUAL, MUNICÍPIOS, ÓRGÃOS PÚBLICOS FEDERAIS, POPULAÇÃO RURAL E SETOR E PRIVADO			1.572.008
CÓD	AÇÃO	PRODUTO (UNIDADE DE MEDIDA)	META	ÓRGÃO	VALOR
5403	ACOMPANHAMENTO DO DESENVOLVIMENTO DA PRODUÇÃO MINERAL	relatórios (unidade)	1	49000 - ENERGIA	1.572.008

Valores em R\$ 1,00

PROGRAMA: 4908 - PROGRAMA PAULISTA DE PETRÓLEO E GÁS NATURAL					
OBJETIVO		PÚBLICO ALVO			TOTAL
DESENVOLVER O ACOMPANHAMENTO E PROMOVER AÇÕES DE INTERNALIZAÇÃO DOS BENEFÍCIOS SOCIOECONÔMICOS QUE AS ATIVIDADES RELACIONADAS AO PETRÓLEO E GÁS NATURAL PODERÃO GERAR EM TERRITÓRIO PAULISTA. MINIMIZAR OS POTENCIAIS IMPACTOS SOCIOAMBIENTAIS ASSOCIADOS E ARTICULAR A CONSOLIDAÇÃO DA INTELIGÊNCIA DA INDÚSTRIA DO PETRÓLEO NO ESTADO DE SÃO PAULO.		UNIDADES VINCULADAS AO GOVERNO DO ESTADO DE SÃO PAULO, MUNICÍPIOS E, SEGMENTOS COMERCIAL, INDUSTRIAL, ÓRGÃOS PÚBLICOS NORMATIVOS E DE PLANEJAMENTO FEDERAL, E SETORES PÚBLICO E PRIVADO			20
CÓD	AÇÃO	PRODUTO (UNIDADE DE MEDIDA)	META	ÓRGÃO	VALOR
2375	INCENTIVO AO DESENVOLVIMENTO ENERGÉTICO ESTADUAL	relatórios (unidade)		49000 - ENERGIA	10
6095	COORDENAÇÃO DO PROGRAMA E DO CONSELHO ESTADUAL DE PETRÓLEO E GÁS	relatórios (unidade)		49000 - ENERGIA	10

**QUADRO VIII
DESPESA POR PROGRAMA**

Valores em R\$ 1,00

PROGRAMA: 5001 - TURISMO PAULISTA					
OBJETIVO		PÚBLICO ALVO			TOTAL
PROPORCIONAR A INCLUSÃO SOCIAL, O DESENVOLVIMENTO ECONÔMICO E A REDUÇÃO DAS DESIGUALDADES.		TURISTAS, AGENTES PÚBLICOS, POPULAÇÃO E OPERADORES TURÍSTICOS			23.400.085
CÓD	AÇÃO	PRODUTO (UNIDADE DE MEDIDA)	META	ÓRGÃO	VALOR
4136	TURISMO INTEGRADO REGIONAL	projetos desenvolvidos (unidade)	140	50000 - TURISMO	11.083.163
4739	APRENDENDO O TURISMO	pessoas capacitadas (unidade)	700	50000 - TURISMO	326.060
5502	APOIO A INFRAESTRUTURA PARA O TURISMO	infraestrutura implantada (unidade)	300	50000 - TURISMO	8.611.692
6059	TURISMO LEGAL	certificados emitidos (unidade)	4.200	50000 - TURISMO	10.000
6063	INCLUSÃO NO TURISMO	ações realizadas (unidade)	3	50000 - TURISMO	3.369.170

Valores em R\$ 1,00

PROGRAMA: 5002 - FOMENTO AO DESENVOLVIMENTO DAS ESTÂNCIAS					
OBJETIVO		PÚBLICO ALVO			TOTAL
FOMENTAR, FINANCIAR E APOIAR AÇÕES PARA O DESENVOLVIMENTO SOCIOECONÔMICO DOS MUNICÍPIOS ESTÂNCIAS.		MUNICÍPIOS ESTÂNCIAS			301.753.444
CÓD	AÇÃO	PRODUTO (UNIDADE DE MEDIDA)	META	ÓRGÃO	VALOR
4102	INFRAESTRUTURA TURÍSTICA DOS MUNICÍPIOS ESTÂNCIAS PAULISTAS	municípios atendidos (unidade)	67	50000 - TURISMO	301.753.444

Valores em R\$ 1,00

PROGRAMA: 5003 - DESENVOLVIMENTO E PROMOÇÃO DO TURISMO NO ESTADO					
OBJETIVO		PÚBLICO ALVO			TOTAL
DESENVOLVER O TURISMO SUSTENTÁVEL EM TODAS AS REGIÕES DO ESTADO, CONSOLIDANDO-O COMO DESTINO REFERÊNCIA NACIONAL E INTERNACIONAL, OBJETIVANDO IMPACTAR POSITIVAMENTE NA GERAÇÃO DE RENDA, ARRECADAÇÃO DE IMPOSTOS E CRIAÇÃO DE NOVOS POSTOS DE TRABALHO PARA A POPULAÇÃO.		TURISTAS E REPRESENTANTES DE ENTIDADES LIGADOS AO SETOR			11.617.791
CÓD	AÇÃO	PRODUTO (UNIDADE DE MEDIDA)	META	ÓRGÃO	VALOR
6009	PROMOÇÃO DO TURISMO E EVENTOS	ações realizadas (unidade)	6	50000 - TURISMO	11.616.791
6065	PLANEJANDO O TURISMO PAULISTA	ações realizadas (unidade)		50000 - TURISMO	1.000

Valores em R\$ 1,00

PROGRAMA: 9999 - RESERVA DE CONTINGÊNCIA					
OBJETIVO		PÚBLICO ALVO			TOTAL
RESERVAR A DOTAÇÃO GLOBAL DESTINADA AO ATENDIMENTO DE PASSIVOS CONTINGENTES E OUTROS RISCOS E EVENTOS FISCAIS IMPREVISTOS, NA FORMA ESTABELECIDNA NA LEGISLAÇÃO VIGENTE.					10.000.000
CÓD	AÇÃO	PRODUTO (UNIDADE DE MEDIDA)	META	ÓRGÃO	VALOR
4671	RESERVA DE CONTINGÊNCIA			99000 - RECON	10.000.000

TOTAL

210.818.979.019

Inclui valores referentes a transferência intragovernamental.

QUADRO IX
DESPESA POR FUNÇÃO, SUBFUNÇÃO E PROGRAMA CONFORME O VÍNCULO DE RECURSOS

Valores em R\$ 1,00

CÓDIGO	FUNÇÃO / SUBFUNÇÃO / PROGRAMA	ORDINÁRIO	VINCULADO	PRÓPRIOS	TOTAL
01	LEGISLATIVA	1.473.280.140	7.355.140		1.480.635.280
01.031	AÇÃO LEGISLATIVA	851.340.480			851.340.480
01.031.0150	PROCESSO LEGISLATIVO	851.340.480			851.340.480
01.032	CONTROLE EXTERNO	594.667.532	4.572.480		599.240.012
01.032.0200	CONTROLE EXTERNO	594.667.532	4.572.480		599.240.012
01.122	ADMINISTRAÇÃO GERAL	219.868			219.868
01.122.0150	PROCESSO LEGISLATIVO	219.868			219.868
01.126	TECNOLOGIA DA INFORMAÇÃO	26.623.810	1.782.660		28.406.470
01.126.0151	GESTÃO DE TECNOLOGIA DA INFORMAÇÃO E COMUNICAÇÃO	26.623.810	1.782.660		28.406.470
01.128	FORMAÇÃO DE RECURSOS HUMANOS	428.450	1.000.000		1.428.450
01.128.0150	PROCESSO LEGISLATIVO	428.450	1.000.000		1.428.450
02	JUDICIÁRIA	6.641.151.993	1.838.256.739		8.479.408.732
02.061	AÇÃO JUDICIÁRIA	6.594.586.085	1.570.350.307		8.164.936.392
02.061.0303	PROCESSO JUDICIÁRIO NO TRIBUNAL DE JUSTIÇA	6.544.225.855	1.568.600.307		8.112.826.162
02.061.0600	PROCESSO JUDICIÁRIO MILITAR	50.360.230	1.750.000		52.110.230
02.126	TECNOLOGIA DA INFORMAÇÃO	34.749.108	255.210.069		289.959.177
02.126.0303	PROCESSO JUDICIÁRIO NO TRIBUNAL DE JUSTIÇA	34.749.098	255.210.069		289.959.167
02.126.0600	PROCESSO JUDICIÁRIO MILITAR	10			10
02.128	FORMAÇÃO DE RECURSOS HUMANOS	11.775.000	12.696.363		24.471.363
02.128.0303	PROCESSO JUDICIÁRIO NO TRIBUNAL DE JUSTIÇA	11.775.000	12.696.363		24.471.363
02.131	COMUNICAÇÃO SOCIAL	41.800			41.800
02.131.0303	PROCESSO JUDICIÁRIO NO TRIBUNAL DE JUSTIÇA	41.800			41.800
03	ESSENCIAL À JUSTIÇA	2.744.141.738	793.451.572		3.537.593.310
03.062	DEFESA DO INTER. PUBL. PROC. JUDICIÁRIO	1.728.373.714			1.728.373.714
03.062.2701	DEFESA DOS INTERESSES SOCIAIS E INDIVIDUAIS E DA ORDEM JURÍDICA	1.728.373.714			1.728.373.714
03.091	DEFESA DA ORDEM JURÍDICA	10	2.620.701		2.620.711
03.091.2701	DEFESA DOS INTERESSES SOCIAIS E INDIVIDUAIS E DA ORDEM JURÍDICA	10	2.620.701		2.620.711
03.092	REPRESENTAÇÃO JUDICIAL EXTRAJUDICIAL	660.783.973	673.646.428		1.334.430.401
03.092.4001	ADVOCACIA DO ESTADO	594.118.131	83.817.436		677.935.567
03.092.4200	ASSISTÊNCIA JURÍDICA, INTEGRAL E GRATUITA AOS NECESSITADOS	66.665.842	589.828.992		656.494.834
03.126	TECNOLOGIA DA INFORMAÇÃO	54.984.041	29.832.236		84.816.277
03.126.2701	DEFESA DOS INTERESSES SOCIAIS E INDIVIDUAIS E DA ORDEM JURÍDICA	13.497.011			13.497.011
03.126.4200	ASSISTÊNCIA JURÍDICA, INTEGRAL E GRATUITA AOS NECESSITADOS		27.049.240		27.049.240
03.126.4407	TECNOLOGIA DA INFORMAÇÃO E COMUNICAÇÃO PARA EXCELENCIA DA GESTÃO	41.487.030	2.782.996		44.270.026
03.128	FORMAÇÃO DE RECURSOS HUMANOS		87.352.207		87.352.207
03.128.2701	DEFESA DOS INTERESSES SOCIAIS E INDIVIDUAIS E DA ORDEM JURÍDICA		1.094.079		1.094.079
03.128.4004	GESTÃO DO CENTRO DE ESTUDOS		79.041.208		79.041.208
03.128.4200	ASSISTÊNCIA JURÍDICA, INTEGRAL E GRATUITA AOS NECESSITADOS		7.216.920		7.216.920
03.846	OUTROS ENCARGOS ESPECIAIS	300.000.000			300.000.000
03.846.0000	ENCARGOS GERAIS	300.000.000			300.000.000
04	ADMINISTRAÇÃO	5.563.208.723	44.835.421	268.507.218	5.876.551.362
04.121	PLANEJAMENTO E ORÇAMENTO	87.493.566		10.000.390	97.493.956
04.121.2901	DESENVOLVIMENTO DO PROCESSO ORÇAMENTÁRIO DO ESTADO DE SÃO PAULO	16.364.810			16.364.810

QUADRO IX
DESPESA POR FUNÇÃO, SUBFUNÇÃO E PROGRAMA CONFORME O VÍNCULO DE RECURSOS

Valores em R\$ 1,00

CÓDIGO	FUNÇÃO / SUBFUNÇÃO / PROGRAMA	ORDINÁRIO	VINCULADO	PRÓPRIOS	TOTAL
04.121.2906	SISTEMA ESTADUAL DE PLANEJAMENTO E AVALIAÇÃO	20.701.085			20.701.085
04.121.2913	DESENVOLVIMENTO REGIONAL INTEGRADO	1.000.000			1.000.000
04.121.2915	GESTÃO DE INVESTIMENTOS EM PROJ. PRIORITÁRIOS DE INFRAESTRUTURA E DESENVOLVIMENTO	7.274.600			7.274.600
04.121.2917	INFORMAÇÕES DEMOGRÁFICAS, SOCIOECONÔMICAS E DA AÇÃO GOVERNAMENTAL	42.153.071		10.000.390	52.153.461
04.122	ADMINISTRAÇÃO GERAL	1.963.255.774	5.417.205	92.711.584	2.061.384.563
04.122.0001	PARTICIPAÇÃO SOCIETÁRIA	1.000			1.000
04.122.2002	ACOMPANHAMENTO, CONTROLE E AVALIAÇÃO	18.180.494			18.180.494
04.122.2009	ADMINISTRAÇÃO GERAL DA SECRETARIA DA FAZENDA	1.148.974.143	5.351.780		1.154.325.923
04.122.2012	FORTEALECIMENTO DA GESTÃO FISCAL DO ESTADO DE SÃO PAULO	60.681.752			60.681.752
04.122.2823	SISTEMA ESTADUAL DE CONTROLADORIA	147.816			147.816
04.122.2825	ASSESSORAMENTO E COORDENAÇÃO DA POLÍTICA ADMINISTRATIVA DO GOVERNO	261.326.583	65.395		261.391.978
04.122.2903	DESENVOLVIMENTO E CAPACITAÇÃO INSTITUCIONAL DOS MUNICÍPIOS	25.640.024		5.091.016	30.731.040
04.122.2909	GESTÃO EM PLANEJAMENTO E DESENVOLVIMENTO REGIONAL	151.357.625	30		151.357.655
04.122.4401	INOVAÇÃO E FORTEALECIMENTO INSTITUCIONAL DA SECRETARIA DE GESTÃO PÚBLICA	56.137.757			56.137.757
04.122.4403	GESTÃO ESTRATÉGICA DE PESSOAS	10.434.420			10.434.420
04.122.4404	QUALIDADE EM GESTÃO PÚBLICA	10.802.694		58.505.208	69.307.902
04.122.4409	UM NOVO DETRAN PARA SÃO PAULO	166.660.571		23.322.600	189.983.171
04.122.4412	GESTÃO PARA RESULTADOS	178.383			178.383
04.122.4413	GESTÃO DO CONHECIMENTO E INOVAÇÃO	1.041.306			1.041.306
04.122.4804	PLANEJAMENTO E ARTICULAÇÃO PARA DESENVOLVIMENTO SUSTENTÁVEL DA MACROMETRÓPOLE	51.691.206		5.792.760	57.483.966
04.123	ADMINISTRAÇÃO FINANCEIRA	183.063.969			183.063.969
04.123.2007	GESTÃO FINANCEIRA	135.518.969			135.518.969
04.123.2012	FORTEALECIMENTO DA GESTÃO FISCAL DO ESTADO DE SÃO PAULO	47.545.000			47.545.000
04.124	CONTROLE INTERNO	25.653.472			25.653.472
04.124.2002	ACOMPANHAMENTO, CONTROLE E AVALIAÇÃO	25.653.472			25.653.472
04.125	NORMATIZAÇÃO E FISCALIZAÇÃO	469.141.551	27.470.656		496.612.207
04.125.4409	UM NOVO DETRAN PARA SÃO PAULO	469.141.551	27.470.656		496.612.207
04.126	TECNOLOGIA DA INFORMAÇÃO	679.940.199	11.786.000		691.726.199
04.126.0001	PARTICIPAÇÃO SOCIETÁRIA	1.000			1.000
04.126.2012	FORTEALECIMENTO DA GESTÃO FISCAL DO ESTADO DE SÃO PAULO	161.544.604	11.786.000		173.330.604
04.126.2823	SISTEMA ESTADUAL DE CONTROLADORIA	10			10
04.126.2909	GESTÃO EM PLANEJAMENTO E DESENVOLVIMENTO REGIONAL	19.682.820			19.682.820
04.126.4401	INOVAÇÃO E FORTEALECIMENTO INSTITUCIONAL DA SECRETARIA DE GESTÃO PÚBLICA	75.000			75.000
04.126.4407	TECNOLOGIA DA INFORMAÇÃO E COMUNICAÇÃO PARA EXCELENCIA DA GESTÃO	24.100.624			24.100.624
04.126.4410	ATENDIMENTO UNIFICADO AO CIDADÃO	474.536.141			474.536.141
04.127	ORDENAMENTO TERRITORIAL	519.210.506	161.480	2.360.994	521.732.980
04.127.2005	FOMENTO AO DESENVOLVIMENTO SOCIOECONÔMICO	10			10
04.127.2903	DESENVOLVIMENTO E CAPACITAÇÃO INSTITUCIONAL DOS MUNICÍPIOS	133.394		2.360.994	2.494.388
04.127.2913	DESENVOLVIMENTO REGIONAL INTEGRADO	400.979.398			400.979.398
04.127.2916	SÃO PAULO: TERRITÓRIO E CARTOGRAFIA	12.472.871	161.460		12.634.331

QUADRO IX
DESPESA POR FUNÇÃO, SUBFUNÇÃO E PROGRAMA CONFORME O VÍNCULO DE RECURSOS

Valores em R\$ 1,00

CÓDIGO	FUNÇÃO / SUBFUNÇÃO / PROGRAMA	ORDINÁRIO	VINCULADO	PRÓPRIOS	TOTAL
04.127.4802	FOMENTO AO DESENVOLVIMENTO SUSTENTÁVEL DA MACROMETRÓPOLE PAULISTA	70.000.000			70.000.000
04.127.4803	INSTITUCIONALIZAÇÃO E IMPLEMENTAÇÃO DO SISTEMA DE DESENVOLVIMENTO METROPOLITANO	20			20
04.127.4804	PLANEJAMENTO E ARTICULAÇÃO PARA DESENVOLVIMENTO SUSTENTÁVEL DA MACROMETRÓPOLE	35.624.813	20		35.624.833
04.128	FORMAÇÃO DE RECURSOS HUMANOS	39.567.045		130.323.753	169.890.798
04.128.2012	FORTEALECIMENTO DA GESTÃO FISCAL DO ESTADO DE SÃO PAULO	26.530.887			26.530.887
04.128.3913	PLANEJAMENTO E ADMINISTRAÇÃO DOS RECURSOS HÍDRICOS			639.018	639.018
04.128.4404	QUALIDADE EM GESTÃO PÚBLICA	6.894.717		129.684.735	136.579.452
04.128.4411	FORMAÇÃO E CAPACITAÇÃO DE PROFISSIONAIS DA ADMINISTRAÇÃO PÚBLICA PAULISTA	6.141.441			6.141.441
04.129	ADMINISTRAÇÃO DE RECEITAS	1.492.244.356			1.492.244.356
04.129.2004	ADMINISTRAÇÃO TRIBUTÁRIA	1.492.244.356			1.492.244.356
04.131	COMUNICAÇÃO SOCIAL	6.538.700			6.538.700
04.131.2826	COMUNICAÇÃO SOCIAL	6.538.700			6.538.700
04.182	DEFESA CIVIL	7.349.926			7.349.926
04.182.2801	SALVANDO VIDAS - DEFESA CIVIL	7.349.926			7.349.926
04.306	ALIMENTAÇÃO E NUTRIÇÃO	80.586.000			80.586.000
04.306.4406	AUXÍLIO-ALIMENTAÇÃO	80.586.000			80.586.000
04.331	PROTEÇÃO E BENEFÍCIOS AO TRABALHADOR	5.178.584			5.178.584
04.331.4414	SAÚDE E QUALIDADE DE VIDA DO SERVIDOR	5.178.584			5.178.584
04.573	DIFUSÃO DO CONHECIMENTO CIENT.E TECNOLÓGICO	1.420.000		6.392.000	7.812.000
04.573.4404	QUALIDADE EM GESTÃO PÚBLICA	1.420.000		6.392.000	7.812.000
04.665	NORMALIZAÇÃO E QUALIDADE	2.565.065	80	26.718.497	29.283.642
04.665.4404	QUALIDADE EM GESTÃO PÚBLICA	2.565.065	80	26.718.497	29.283.642
04.845	OUTRAS TRANSFERÊNCIAS	10			10
04.845.2005	FOMENTO AO DESENVOLVIMENTO SOCIOECONÔMICO	10			10
06	SEGURANÇA PÚBLICA	17.542.920.345	155.393.910		17.698.314.255
06.122	ADMINISTRAÇÃO GERAL	1.789.544.374			1.789.544.374
06.122.0100	SUPORTE ADMINISTRATIVO	1.004.068.661			1.004.068.661
06.122.1801	INVESTIGAÇÃO POLICIAL	176.176.662			176.176.662
06.122.1811	CORPO DE BOMBEIROS: INCÊNDIO, SALVAMENTO E RESGATE	6.937.851			6.937.851
06.122.1814	MODERNIZAÇÃO E APERFEIÇOAMENTO DA POLÍCIA TÉCNICO-CIENTÍFICA	602.361.200			602.361.200
06.128	FORMAÇÃO DE RECURSOS HUMANOS	43.815.983			43.815.983
06.128.1801	INVESTIGAÇÃO POLICIAL	31.985.823			31.985.823
06.128.1811	CORPO DE BOMBEIROS: INCÊNDIO, SALVAMENTO E RESGATE	9.609.073			9.609.073
06.128.1814	MODERNIZAÇÃO E APERFEIÇOAMENTO DA POLÍCIA TÉCNICO-CIENTÍFICA	254.787			254.787
06.128.1819	SÃO PAULO VIVENDO EM PAZ	1.966.300			1.966.300
06.131	COMUNICAÇÃO SOCIAL	1.100.000			1.100.000
06.131.1819	SÃO PAULO VIVENDO EM PAZ	1.100.000			1.100.000
06.181	POLICIAMENTO	15.122.068.718	63.451.968		15.185.520.686
06.181.1801	INVESTIGAÇÃO POLICIAL	3.308.587.875	30		3.308.587.905
06.181.1818	MODERNIZAÇÃO DA SEGURANÇA PÚBLICA	336.894.240	44.951.938		381.846.178
06.181.1819	SÃO PAULO VIVENDO EM PAZ	11.476.586.603	18.500.000		11.495.086.603
06.182	DEFESA CIVIL	42.057.827	4.620.330		46.678.157

QUADRO IX
DESPESA POR FUNÇÃO, SUBFUNÇÃO E PROGRAMA CONFORME O VÍNCULO DE RECURSOS

Valores em R\$ 1,00

CÓDIGO	FUNÇÃO / SUBFUNÇÃO / PROGRAMA	ORDINÁRIO	VINCULADO	PRÓPRIOS	TOTAL
06.182.1811	CORPO DE BOMBEIROS: INCÊNDIO, SALVAMENTO E RESGATE	42.057.827	4.620.330		46.678.157
06.183	INFORMAÇÃO E INTELIGÊNCIA	300.548.446	39.267.592		339.816.038
06.183.1814	MODERNIZAÇÃO E APERFEIÇOAMENTO DA POLÍCIA TÉCNICO-CIENTÍFICA	32.549.169	30		32.549.199
06.183.1818	MODERNIZAÇÃO DA SEGURANÇA PÚBLICA	267.999.277	39.267.562		307.266.839
06.302	ASSISTÊNCIA HOSPITALAR E AMBULATORIAL	24.284.069			24.284.069
06.302.1819	SÃO PAULO VIVENDO EM PAZ	24.284.069			24.284.069
06.306	ALIMENTAÇÃO E NUTRIÇÃO	137.641.000			137.641.000
06.306.1801	INVESTIGAÇÃO POLICIAL	25.705.000			25.705.000
06.306.4406	AUXÍLIO-ALIMENTAÇÃO	111.936.000			111.936.000
06.665	NORMALIZAÇÃO E QUALIDADE	81.858.928	48.054.020		129.912.948
06.665.1819	SÃO PAULO VIVENDO EM PAZ	81.858.928	48.054.020		129.912.948
06.846	OUTROS ENCARGOS ESPECIAIS	1.000			1.000
06.846.0000	ENCARGOS GERAIS	1.000			1.000
08	ASSISTÊNCIA SOCIAL	940.792.630	29.540.055		970.332.685
08.122	ADMINISTRAÇÃO GERAL	102.497.127	6.779.915		109.277.042
08.122.0100	SUPORTE ADMINISTRATIVO	85.652.048	5.130		85.657.178
08.122.2822	REDE SOCIAL DE SOLIDARIEDADE E CIDADANIA	16.081.315	6.774.785		22.856.100
08.122.3512	GESTÃO DA POLÍTICA SOCIAL	763.764			763.764
08.126	TECNOLOGIA DA INFORMAÇÃO	3.721.421			3.721.421
08.126.3512	GESTÃO DA POLÍTICA SOCIAL	3.721.421			3.721.421
08.128	FORMAÇÃO DE RECURSOS HUMANOS	20.000	5.113.000		5.133.000
08.128.2822	REDE SOCIAL DE SOLIDARIEDADE E CIDADANIA	20.000	5.113.000		5.133.000
08.131	COMUNICAÇÃO SOCIAL	12			12
08.131.2826	COMUNICAÇÃO SOCIAL	12			12
08.243	ASSISTÊNCIA À CRIANÇA E AO ADOLESCENTE	21.494.608	1.810.000		23.304.608
08.243.2822	REDE SOCIAL DE SOLIDARIEDADE E CIDADANIA	32.588	1.810.000		1.842.588
08.243.3517	PROTEÇÃO SOCIAL	21.462.020			21.462.020
08.244	ASSISTÊNCIA COMUNITÁRIA	535.709.977	15.837.140		551.547.117
08.244.2822	REDE SOCIAL DE SOLIDARIEDADE E CIDADANIA		6.800.000		6.800.000
08.244.3512	GESTÃO DA POLÍTICA SOCIAL	15.000.010			15.000.010
08.244.3515	REDE SOCIAL SÃO PAULO	2.438.255	40		2.438.295
08.244.3516	FAMÍLIA CIDADÃ - AÇÕES SOCIAIS INTEGRADAS	320.843.076			320.843.076
08.244.3517	PROTEÇÃO SOCIAL	197.428.636	9.037.100		206.465.736
08.306	ALIMENTAÇÃO E NUTRIÇÃO	277.349.485			277.349.485
08.306.3518	SEGURANÇA ALIMENTAR E NUTRICIONAL	277.349.485			277.349.485
09	PREVIDÊNCIA SOCIAL	1.379.449.705	96.807.633	24.555.103.508	26.031.360.846
09.122	ADMINISTRAÇÃO GERAL	43.406.578	10	153.338.426	196.745.014
09.122.1817	ASSISTÊNCIA À POLÍCIA MILITAR DO ESTADO - CAIXA BENEFICENTE DA POLÍCIA MILITAR	2.032.060		6.611.010	8.643.070
09.122.2015	ADMINISTRAÇÃO DAS CARTEIRAS AUTÔNOMAS	41.374.518		21.263.030	62.637.548
09.122.2021	GESTÃO DOS REGIMES PRÓPRIOS DE PREVIDÊNCIA ESTADUAL		10	125.464.386	125.464.396
09.272	PREVIDÊNCIA DO REGIME ESTATUTÁRIO		80.000.000	24.401.754.922	24.481.754.922
09.272.2021	GESTÃO DOS REGIMES PRÓPRIOS DE PREVIDÊNCIA ESTADUAL		80.000.000	24.401.754.922	24.481.754.922
09.273	PREVIDÊNCIA COMPLEMENTAR	1.243.552.157	16.807.623	10.160	1.260.369.940
09.273.0102	OBRIGAÇÕES PREVIDENCIÁRIAS EM COMPLEMENTAÇÃO	1.243.552.157	16.807.623		1.260.359.780

QUADRO IX
DESPESA POR FUNÇÃO, SUBFUNÇÃO E PROGRAMA CONFORME O VÍNCULO DE RECURSOS

Valores em R\$ 1,00

CÓDIGO	FUNÇÃO / SUBFUNÇÃO / PROGRAMA	ORDINÁRIO	VINCULADO	PRÓPRIOS	TOTAL
09.273.2015	ADMINISTRAÇÃO DAS CARTEIRAS AUTÔNOMAS			10.160	10.160
09.274	PREVIDÊNCIA ESPECIAL	73.477.589			73.477.589
09.274.0000	ENCARGOS GERAIS	73.477.589			73.477.589
09.846	OUTROS ENCARGOS ESPECIAIS	19.013.381			19.013.381
09.846.0000	ENCARGOS GERAIS	19.013.381			19.013.381
10	SAÚDE	15.553.860.797	4.430.201.600	1.299.986.284	21.284.048.681
10.122	ADMINISTRAÇÃO GERAL	976.072.299	12.073.306	114.018.958	1.102.164.563
10.122.0100	SUPOORTE ADMINISTRATIVO	809.644.186	11.588.456	20	821.232.662
10.122.0937	CONTROLE SOCIAL NA GESTÃO DO SUS	101.000	100.000		201.000
10.122.0940	GESTÃO EM SAÚDE	25.000	80.000		105.000
10.122.0941	EXPANSÃO E MODERNIZAÇÃO NA SAÚDE	159.000.100	304.160	12.000.000	171.304.260
10.122.3813	GESTÃO DA CUSTÓDIA E APOIO À REINTEGRAÇÃO SOCIAL DA POPULAÇÃO PENAL E EGRESSOS	7.302.013	690		7.302.703
10.122.4408	ASSISTÊNCIA MÉDICA AO SERVIDOR PÚBLICO ESTADUAL			102.018.938	102.018.938
10.126	TECNOLOGIA DA INFORMAÇÃO	46.678.743	1.929.100	5.880.464	54.488.307
10.126.4407	TECNOLOGIA DA INFORMAÇÃO E COMUNICAÇÃO PARA EXCELENCIA DA GESTÃO	46.678.743	1.929.100		48.607.843
10.126.4408	ASSISTÊNCIA MÉDICA AO SERVIDOR PÚBLICO ESTADUAL			5.880.464	5.880.464
10.128	FORMAÇÃO DE RECURSOS HUMANOS	16.118.385	9.680.512	2.124.925	27.923.822
10.128.0933	CIÊNCIA TECNOLOGIA E INOVAÇÃO EM SAÚDE	619.485	3.192		622.677
10.128.0942	GESTÃO DA EDUCAÇÃO E DO TRABALHO EM SAÚDE	15.498.900	9.677.320	108.925	25.285.145
10.128.4408	ASSISTÊNCIA MÉDICA AO SERVIDOR PÚBLICO ESTADUAL			2.016.000	2.016.000
10.131	COMUNICAÇÃO SOCIAL	27.500.000			27.500.000
10.131.2826	COMUNICAÇÃO SOCIAL	27.500.000			27.500.000
10.301	ATENÇÃO BÁSICA	334.516.698	15.000.000	32.932.108	382.448.806
10.301.0930	ATENDIMENTO INTEGRAL E DESCENTRALIZADO NO SUS/SP	15.000.000			15.000.000
10.301.0940	GESTÃO EM SAÚDE		15.000.000		15.000.000
10.301.1729	ATENÇÃO INTEGRAL AO ADOLESC. E INTEGRAÇÃO DAS MSE DE INTERNAÇÃO E SEMILIBERDADE	319.516.698			319.516.698
10.301.4408	ASSISTÊNCIA MÉDICA AO SERVIDOR PÚBLICO ESTADUAL			32.932.108	32.932.108
10.302	ASSISTÊNCIA HOSPITALAR E AMBULATORIAL	12.623.978.717	3.835.705.238	979.821.766	17.439.505.721
10.302.0930	ATENDIMENTO INTEGRAL E DESCENTRALIZADO NO SUS/SP	9.932.709.253	3.824.956.068	3.894.180	13.761.559.501
10.302.0940	GESTÃO EM SAÚDE	63.477.000			63.477.000
10.302.0941	EXPANSÃO E MODERNIZAÇÃO NA SAÚDE	143.128.100	7.141.110	17.748.127	168.017.337
10.302.0943	FORTALECIMENTO DE AÇÕES PRIORITÁRIAS	2.000			2.000
10.302.1042	ASSISTÊNCIA MÉDICA, HOSPITALAR E AMBULATORIAL EM HOSPITAIS UNIVERSITÁRIOS	2.155.383.040	1.000.000	171.039.749	2.327.422.789
10.302.1817	ASSISTÊNCIA À POLÍCIA MILITAR DO ESTADO - CAIXA BENEFICENTE DA POLÍCIA MILITAR			203.897.820	203.897.820
10.302.3813	GESTÃO DA CUSTÓDIA E APOIO À REINTEGRAÇÃO SOCIAL DA POPULAÇÃO PENAL E EGRESSOS	78.039.324	1.320.000		79.359.324
10.302.4408	ASSISTÊNCIA MÉDICA AO SERVIDOR PÚBLICO ESTADUAL	251.240.000	1.288.060	583.241.890	835.769.950
10.303	SUPOORTE PROFILÁTICO E TERAPÊUTICO	1.292.455.889	520.325.377	165.164.073	1.977.945.339
10.303.0930	ATENDIMENTO INTEGRAL E DESCENTRALIZADO NO SUS/SP	1.234.442.058	476.960.000		1.711.402.058
10.303.0932	VIGILÂNCIA EM SAÚDE	6.443.023	9.921.077		16.364.100
10.303.0935	PRODUÇÃO DE IMUNOBIOLOGICOS, SOROS, HEMODERIVADOS E MEDICAMENTOS	5.767.540		161.871.933	167.639.473
10.303.0936	SANGUE, COMPONENTES E DERIVADOS	45.803.268	33.444.300	3.292.140	82.539.708
10.304	VIGILÂNCIA SANITÁRIA	1.271.260	4.972.676		6.243.936

QUADRO IX
DESPESA POR FUNÇÃO, SUBFUNÇÃO E PROGRAMA CONFORME O VÍNCULO DE RECURSOS

Valores em R\$ 1,00

CÓDIGO	FUNÇÃO / SUBFUNÇÃO / PROGRAMA	ORDINÁRIO	VINCULADO	PRÓPRIOS	TOTAL
10.304.0932	VIGILÂNCIA EM SAÚDE	1.271.260	4.972.676		6.243.936
10.305	VIGILÂNCIA EPIDEMIOLÓGICA	73.426.838	27.395.352	43.990	100.866.180
10.305.0932	VIGILÂNCIA EM SAÚDE	73.426.838	27.395.352	43.990	100.866.180
10.306	ALIMENTAÇÃO E NUTRIÇÃO	112.800.000			112.800.000
10.306.4406	AUXÍLIO-ALIMENTAÇÃO	112.800.000			112.800.000
10.421	CUSTÓDIA E REINTEGRAÇÃO SOCIAL	44.156.775	20		44.156.795
10.421.3813	GESTÃO DA CUSTÓDIA E APOIO À REINTEGRAÇÃO SOCIAL DA POPULAÇÃO PENAL E EGRESSOS	44.156.775	20		44.156.795
10.571	DESENVOLVIMENTO CIENTÍFICO	4.882.193	3.120.019		8.002.212
10.571.0932	VIGILÂNCIA EM SAÚDE	4.355.409	1.967.019		6.322.428
10.571.0933	CIÊNCIA TECNOLOGIA E INOVAÇÃO EM SAÚDE	526.784	1.153.000		1.679.784
10.665	NORMALIZAÇÃO E QUALIDADE	2.000			2.000
10.665.0940	GESTÃO EM SAÚDE	2.000			2.000
10.846	OUTROS ENCARGOS ESPECIAIS	1.000			1.000
10.846.0000	ENCARGOS GERAIS	1.000			1.000
11	TRABALHO	329.205.930	90	1.234.900	330.440.920
11.122	ADMINISTRAÇÃO GERAL	56.322.782	30		56.322.812
11.122.0100	SUPORTE ADMINISTRATIVO	56.322.782	30		56.322.812
11.126	TECNOLOGIA DA INFORMAÇÃO	1.113.546			1.113.546
11.126.0100	SUPORTE ADMINISTRATIVO	1.113.546			1.113.546
11.128	FORMAÇÃO DE RECURSOS HUMANOS	80.000			80.000
11.128.4413	GESTÃO DO CONHECIMENTO E INOVAÇÃO	80.000			80.000
11.331	PROTEÇÃO E BENEFÍCIOS AO TRABALHADOR	33.493.184			33.493.184
11.331.2309	INSERÇÃO NO MERCADO DE TRABALHO E GESTÃO DA DIVERSIDADE	33.493.184			33.493.184
11.332	RELAÇÕES DE TRABALHO	5.098.832			5.098.832
11.332.2301	DESENVOLVIMENTO TÉCNICO PARA EMPREENDEDORISMO E EMPREGABILIDADE	5.098.832			5.098.832
11.333	EMPREGABILIDADE	100.403.092	50		100.403.142
11.333.2301	DESENVOLVIMENTO TÉCNICO PARA EMPREENDEDORISMO E EMPREGABILIDADE	170.197			170.197
11.333.2302	FOMENTO AO EMPREGO E RENDA	93.750.599	50		93.750.649
11.333.2308	EMPREENDEDORISMO	6.482.296			6.482.296
11.334	FOMENTO AO TRABALHO	2.937.937	10	1.234.900	4.172.847
11.334.2305	FOMENTO AO TRABALHO ARTESANAL	2.863.867	10	1.234.900	4.098.777
11.334.2308	EMPREENDEDORISMO	74.070			74.070
11.363	ENSINO PROFISSIONAL	129.756.547			129.756.547
11.363.1038	FOMENTO AO ENSINO PROFISSIONALIZANTE	129.756.547			129.756.547
11.482	HABITAÇÃO URBANA	10			10
11.482.2308	EMPREENDEDORISMO	10			10
12	EDUCAÇÃO	33.360.772.620	3.365.009.468	1.441.443.307	38.167.225.395
12.122	ADMINISTRAÇÃO GERAL	8.225.525.344	1.353.636	225.617.254	8.452.496.234
12.122.0100	SUPORTE ADMINISTRATIVO	3.423.126.754		167.545.202	3.590.671.956
12.122.0816	APOIO ADMINISTRATIVO E SUPORTE TÉCNICO À EDUCAÇÃO BÁSICA	4.666.021.061	1.353.636	58.072.052	4.725.446.749
12.122.1039	PROGRAMA ESTADUAL DE EDUCAÇÃO PROFISSIONAL E TECNOLÓGICA	136.377.529			136.377.529
12.126	TECNOLOGIA DA INFORMAÇÃO	96.024.618	362.687.311	3.831.041	462.542.970
12.126.0815	MANUTENÇÃO E SUPORTE DA EDUCAÇÃO BÁSICA		362.687.311	20	362.687.331
12.126.1043	ENSINO PÚBLICO SUPERIOR	96.024.618		3.831.021	99.855.639

QUADRO IX
DESPESA POR FUNÇÃO, SUBFUNÇÃO E PROGRAMA CONFORME O VÍNCULO DE RECURSOS

Valores em R\$ 1,00

CÓDIGO	FUNÇÃO / SUBFUNÇÃO / PROGRAMA	ORDINÁRIO	VINCULADO	PRÓPRIOS	TOTAL
12.128	FORMAÇÃO DE RECURSOS HUMANOS	180.718.986	159.773.021		340.492.007
12.128.0808	FORMAÇÃO CONTINUADA E QUALIDADE DE VIDA DOS PROFISSIONAIS DA EDUCAÇÃO	10.000.000	159.773.021		169.773.021
12.128.0942	GESTÃO DA EDUCAÇÃO E DO TRABALHO EM SAÚDE	169.968.986			169.968.986
12.128.1039	PROGRAMA ESTADUAL DE EDUCAÇÃO PROFISSIONAL E TECNOLÓGICA	750.000			750.000
12.131	COMUNICAÇÃO SOCIAL	22.500.000			22.500.000
12.131.2826	COMUNICAÇÃO SOCIAL	22.500.000			22.500.000
12.243	ASSISTÊNCIA À CRIANÇA E AO ADOLESCENTE	115.508.627	4.250		115.512.877
12.243.1729	ATENÇÃO INTEGRAL AO ADOLESC. E INTEGRAÇÃO DAS MSE DE INTERNAÇÃO E SEMILIBERDADE	115.508.627	4.250		115.512.877
12.244	ASSISTÊNCIA COMUNITÁRIA		117.497.074	20	117.497.094
12.244.0805	PARCERIAS ESCOLA, COMUNIDADE E SOCIEDADE CIVIL		117.497.074	20	117.497.094
12.306	ALIMENTAÇÃO E NUTRIÇÃO	275.040.000			275.040.000
12.306.0816	APOIO ADMINISTRATIVO E SUPORTE TÉCNICO À EDUCAÇÃO BÁSICA	275.040.000			275.040.000
12.331	PROTEÇÃO E BENEFÍCIOS AO TRABALHADOR		29.405.000		29.405.000
12.331.0808	FORMAÇÃO CONTINUADA E QUALIDADE DE VIDA DOS PROFISSIONAIS DA EDUCAÇÃO		29.405.000		29.405.000
12.361	ENSINO FUNDAMENTAL		48.230.853		48.230.853
12.361.0800	GESTÃO PEDAGÓGICA DA EDUCAÇÃO BÁSICA		47.327.853		47.327.853
12.361.0813	INTEGRAÇÃO E AVALIAÇÃO DO SISTEMA EDUCACIONAL		903.000		903.000
12.363	ENSINO PROFISSIONAL	1.515.717.792	48.372.070	47.303.692	1.611.393.554
12.363.1039	PROGRAMA ESTADUAL DE EDUCAÇÃO PROFISSIONAL E TECNOLÓGICA	1.515.717.792	48.372.070	47.303.692	1.611.393.554
12.364	ENSINO SUPERIOR	4.208.800.296	72.209.270	761.655.867	5.042.665.433
12.364.1039	PROGRAMA ESTADUAL DE EDUCAÇÃO PROFISSIONAL E TECNOLÓGICA	121.392.531			121.392.531
12.364.1041	PROMOÇÃO E DESENVOLVIMENTO DO ENSINO SUPERIOR	10			10
12.364.1043	ENSINO PÚBLICO SUPERIOR	4.087.407.755	72.209.270	761.655.867	4.921.272.892
12.366	EDUCAÇÃO DE JOVENS E ADULTOS	8.519.671	17.415.412		25.935.083
12.366.0800	GESTÃO PEDAGÓGICA DA EDUCAÇÃO BÁSICA		17.415.412		17.415.412
12.366.1038	FOMENTO AO ENSINO PROFISSIONALIZANTE	8.519.671			8.519.671
12.367	EDUCAÇÃO ESPECIAL		216.760.339		216.760.339
12.367.0800	GESTÃO PEDAGÓGICA DA EDUCAÇÃO BÁSICA		216.760.339		216.760.339
12.368	EDUCAÇÃO BÁSICA	13.879.425.481	2.210.801.222	378.924.214	16.469.150.917
12.368.0800	GESTÃO PEDAGÓGICA DA EDUCAÇÃO BÁSICA	13.310.840.149	248.395.533	30	13.559.235.712
12.368.0805	PARCERIAS ESCOLA, COMUNIDADE E SOCIEDADE CIVIL		185.612.230		185.612.230
12.368.0815	MANUTENÇÃO E SUPORTE DA EDUCAÇÃO BÁSICA	568.585.332	1.776.793.459	320.420.516	2.665.799.307
12.368.0816	APOIO ADMINISTRATIVO E SUPORTE TÉCNICO À EDUCAÇÃO BÁSICA			58.503.668	58.503.668
12.392	DIFUSÃO CULTURAL	190.895.937	2.500.000	6.040.452	199.436.389
12.392.1043	ENSINO PÚBLICO SUPERIOR	190.895.937	2.500.000	6.040.452	199.436.389
12.453	TRANSPORTES COLETIVOS URBANOS	109.176.000			109.176.000
12.453.3708	EXPANSÃO, MODERNIZAÇÃO E OPERAÇÃO DO TRANSPORTE METROVIÁRIO - PITU EM MARCHA	109.176.000			109.176.000
12.665	NORMALIZAÇÃO E QUALIDADE		78.000.010		78.000.010
12.665.0813	INTEGRAÇÃO E AVALIAÇÃO DO SISTEMA EDUCACIONAL		78.000.010		78.000.010
12.846	OUTROS ENCARGOS ESPECIAIS	32.919.868		18.070.767	50.990.635
12.846.0000	ENCARGOS GERAIS	1.000		18.070.767	18.071.767
12.846.0100	SUPORTE ADMINISTRATIVO	32.918.868			32.918.868

QUADRO IX
DESPESA POR FUNÇÃO, SUBFUNÇÃO E PROGRAMA CONFORME O VÍNCULO DE RECURSOS

Valores em R\$ 1,00

CÓDIGO	FUNÇÃO / SUBFUNÇÃO / PROGRAMA	ORDINÁRIO	VINCULADO	PRÓPRIOS	TOTAL
12.847	TRANSFERÊNCIAS PARA A EDUCAÇÃO BÁSICA	4.500.000.000			4.500.000.000
12.847.0816	APOIO ADMINISTRATIVO E SUPORTE TÉCNICO À EDUCAÇÃO BÁSICA	4.500.000.000			4.500.000.000
13	CULTURA	799.969.230	2.776.380	107.414.710	910.160.320
13.122	ADMINISTRAÇÃO GERAL	92.574.721		57.875.174	150.449.895
13.122.1206	RÁDIOS, TVS EDUCATIVAS E NOVAS MÍDIAS	85.525.235		57.748.691	143.273.926
13.122.1221	INTEGRAÇÃO DAS CULTURAS LATINO-AMERICANAS	7.049.486		126.483	7.175.969
13.126	TECNOLOGIA DA INFORMAÇÃO	1.632.421			1.632.421
13.126.1213	GESTÃO DE RECURSOS DA SECRETARIA DA CULTURA	1.632.421			1.632.421
13.128	FORMAÇÃO DE RECURSOS HUMANOS	40.000			40.000
13.128.1213	GESTÃO DE RECURSOS DA SECRETARIA DA CULTURA	40.000			40.000
13.391	PATRIMÔNIO HISTÓRICO, ARTIST. E ARQUEOLÓGICO	173.918.592	70		173.918.662
13.391.1214	MUSEUS	149.006.624			149.006.624
13.391.1215	PRESERVAÇÃO DO PATRIMÔNIO CULTURAL	10.740.130	20		10.740.150
13.391.2824	ARQUIVO DO ESTADO - MEMÓRIA E GESTÃO DOCUMENTAL	14.171.838	50		14.171.888
13.392	DIFUSÃO CULTURAL	531.803.496	2.776.310	49.539.536	584.119.342
13.392.1201	DIFUSÃO CULTURAL	140.447.300	850.700		141.298.000
13.392.1203	FORMAÇÃO CULTURAL	105.173.772			105.173.772
13.392.1206	RÁDIOS, TVS EDUCATIVAS E NOVAS MÍDIAS	14.603.230		47.290.789	61.894.019
13.392.1213	GESTÃO DE RECURSOS DA SECRETARIA DA CULTURA	78.585.929	1.925.610		80.511.539
13.392.1214	MUSEUS	2.000.000			2.000.000
13.392.1216	BIBLIOTECAS E LEITURA	15.522.048			15.522.048
13.392.1217	COMPLEXO CULTURAL LUZ	5.010.000			5.010.000
13.392.1218	FOMENTO CULTURAL E ECONOMIA CRIATIVA	30.000.000			30.000.000
13.392.1219	SISTEMA PAULISTA DE MÚSICA	132.264.694			132.264.694
13.392.1221	INTEGRAÇÃO DAS CULTURAS LATINO-AMERICANAS	8.196.523		2.248.747	10.445.270
14	DIREITOS DA CIDADANIA	4.941.730.231	461.135.178	72.827.230	5.475.692.639
14.061	AÇÃO JUDICIÁRIA	45.000.000			45.000.000
14.061.1730	ACESSO AOS SERVIÇOS NA ÁREA DA CIDADANIA E DA JUSTIÇA	45.000.000			45.000.000
14.122	ADMINISTRAÇÃO GERAL	521.926.445	23.003.917	11.715.419	556.645.781
14.122.1711	PROTEÇÃO E DEFESA DO CONSUMIDOR	9.737.746	5.257.857	3.296.035	18.291.638
14.122.1714	PERÍCIA JUDICIAL	6.312.908		965.540	7.278.448
14.122.1728	MODERNIZAÇÃO DA FUND.CENTRO DE ATENDIMENTO SOCIOEDUCATIVO AO ADOLESCENTE - CASA	114.875.347			114.875.347
14.122.1730	ACESSO AOS SERVIÇOS NA ÁREA DA CIDADANIA E DA JUSTIÇA	115.318.321	4.500.010		119.818.331
14.122.3813	GESTÃO DA CUSTÓDIA E APOIO À REINTEGRAÇÃO SOCIAL DA POPULAÇÃO PENAL E EGRESSOS	275.682.123	13.246.050	7.453.844	296.382.017
14.125	NORMATIZAÇÃO E FISCALIZAÇÃO	204.557	148.991.712	1.235.530	150.431.799
14.125.1711	PROTEÇÃO E DEFESA DO CONSUMIDOR	204.557	409.502	16.500	630.559
14.125.1724	METROLOGIA E QUALIDADE DE PRODUTOS E SERVIÇOS		148.582.210	1.219.030	149.801.240
14.126	TECNOLOGIA DA INFORMAÇÃO			20	20
14.126.1711	PROTEÇÃO E DEFESA DO CONSUMIDOR			10	10
14.126.1714	PERÍCIA JUDICIAL			10	10
14.128	FORMAÇÃO DE RECURSOS HUMANOS	75.736	12.900	229.100	317.736
14.128.1711	PROTEÇÃO E DEFESA DO CONSUMIDOR	10.000	12.900	79.100	102.000
14.128.1714	PERÍCIA JUDICIAL			150.000	150.000

QUADRO IX
DESPESA POR FUNÇÃO, SUBFUNÇÃO E PROGRAMA CONFORME O VÍNCULO DE RECURSOS

Valores em R\$ 1,00

CÓDIGO	FUNÇÃO / SUBFUNÇÃO / PROGRAMA	ORDINÁRIO	VINCULADO	PRÓPRIOS	TOTAL
14.128.1730	ACESSO AOS SERVIÇOS NA ÁREA DA CIDADANIA E DA JUSTIÇA	65.736			65.736
14.131	COMUNICAÇÃO SOCIAL	10			10
14.131.2826	COMUNICAÇÃO SOCIAL	10			10
14.243	ASSISTÊNCIA À CRIANÇA E AO ADOLESCENTE	820.975.017	7.920.020	1.018.230	829.913.267
14.243.1703	PROGRAMA ESTADUAL DE DIREITOS HUMANOS	828.856	7.920.020		8.748.876
14.243.1728	MODERNIZAÇÃO DA FUND.CENTRO DE ATENDIMENTO SOCIOEDUCATIVO AO ADOLESCENTE - CASA	40.000.000			40.000.000
14.243.1729	ATENÇÃO INTEGRAL AO ADOLESC. E INTEGRAÇÃO DAS MSE DE INTERNAÇÃO E SEMILIBERDADE	780.146.161		1.018.230	781.164.391
14.273	PREVIDÊNCIA COMPLEMENTAR	2.049.518			2.049.518
14.273.0102	OBRIGAÇÕES PREVIDENCIÁRIAS EM COMPLEMENTAÇÃO	2.049.518			2.049.518
14.302	ASSISTÊNCIA HOSPITALAR E AMBULATORIAL	126.694.040			126.694.040
14.302.3813	GESTÃO DA CUSTÓDIA E APOIO À REINTEGRAÇÃO SOCIAL DA POPULAÇÃO PENAL E EGRESSOS	126.694.040			126.694.040
14.421	CUSTÓDIA E REINTEGRAÇÃO SOCIAL	3.189.560.593	240.553.683	31.027.026	3.461.141.302
14.421.3813	GESTÃO DA CUSTÓDIA E APOIO À REINTEGRAÇÃO SOCIAL DA POPULAÇÃO PENAL E EGRESSOS	3.189.560.593	240.553.683	31.027.026	3.461.141.302
14.422	DIREITOS INDIVIDUAIS, COLETIVOS E DIFUSOS	105.244.315	40.652.916	27.601.905	173.499.136
14.422.0100	SUPORTE ADMINISTRATIVO	1.000.000			1.000.000
14.422.1703	PROGRAMA ESTADUAL DE DIREITOS HUMANOS	14.351.350	26.017.240		40.368.590
14.422.1711	PROTEÇÃO E DEFESA DO CONSUMIDOR	12.071.370	14.635.656	15.508.355	42.215.381
14.422.1714	PERÍCIA JUDICIAL	4.726.633		12.093.550	16.820.183
14.422.1730	ACESSO AOS SERVIÇOS NA ÁREA DA CIDADANIA E DA JUSTIÇA	5.457.312			5.457.312
14.422.4700	GESTÃO E IMPLEMENTAÇÃO DA POLÍTICA DE INCLUSÃO SOCIAL DA PESSOA COM DEFICIÊNCIA	67.637.650	20		67.637.670
14.811	DESPORTO DE RENDIMENTO	130.000.000	30		130.000.030
14.811.4700	GESTÃO E IMPLEMENTAÇÃO DA POLÍTICA DE INCLUSÃO SOCIAL DA PESSOA COM DEFICIÊNCIA	130.000.000	30		130.000.030
16	HABITAÇÃO	1.636.887.201	99.953.571		1.736.840.772
16.122	ADMINISTRAÇÃO GERAL	32.141.246			32.141.246
16.122.0100	SUPORTE ADMINISTRATIVO	32.141.246			32.141.246
16.126	TECNOLOGIA DA INFORMAÇÃO	10.933.675			10.933.675
16.126.4407	TECNOLOGIA DA INFORMAÇÃO E COMUNICAÇÃO PARA EXCELÊNCIA DA GESTÃO	10.933.675			10.933.675
16.131	COMUNICAÇÃO SOCIAL	3.360.582			3.360.582
16.131.2826	COMUNICAÇÃO SOCIAL	3.360.582			3.360.582
16.273	PREVIDÊNCIA COMPLEMENTAR	1.117.363	34.241		1.151.604
16.273.0102	OBRIGAÇÕES PREVIDENCIÁRIAS EM COMPLEMENTAÇÃO	1.117.363	34.241		1.151.604
16.451	INFRAESTRUTURA URBANA	25.194.136	41.426.165		66.620.301
16.451.2509	REQUALIFICAÇÃO HABITACIONAL E URBANA E INCLUSÃO SOCIAL	25.194.136			25.194.136
16.451.2510	URBANIZAÇÃO DE FAVELAS E ASSENTAMENTOS PRECÁRIOS		41.426.165		41.426.165
16.481	HABITAÇÃO RURAL	14.190.000			14.190.000
16.481.2505	FOMENTO À HABITAÇÃO DE INTERESSE SOCIAL-CASA PAULISTA	14.190.000			14.190.000
16.482	HABITAÇÃO URBANA	1.476.231.658	24.456.508		1.500.688.166
16.482.0001	PARTICIPAÇÃO SOCIETÁRIA	850.245.000			850.245.000
16.482.2505	FOMENTO À HABITAÇÃO DE INTERESSE SOCIAL-CASA PAULISTA	535.036.030			535.036.030
16.482.2507	REGULARIZAÇÃO FUNDIÁRIA DE INTERESSE HABITACIONAL	55.256.628			55.256.628
16.482.2508	PROVISÃO DE MORADIAS	35.694.000	2.596.274		38.290.274

QUADRO IX
DESPESA POR FUNÇÃO, SUBFUNÇÃO E PROGRAMA CONFORME O VÍNCULO DE RECURSOS

Valores em R\$ 1,00

CÓDIGO	FUNÇÃO / SUBFUNÇÃO / PROGRAMA	ORDINÁRIO	VINCULADO	PRÓPRIOS	TOTAL
16.482.2509	REQUALIFICAÇÃO HABITACIONAL E URBANA E INCLUSÃO SOCIAL		17.541.078		17.541.078
16.482.2510	URBANIZAÇÃO DE FAVELAS E ASSENTAMENTOS PRECÁRIOS		4.319.156		4.319.156
16.541	PRESERVAÇÃO E CONSERVAÇÃO AMBIENTAL	73.718.541	34.036.657		107.755.198
16.541.3906	SANEAMENTO AMBIENTAL EM MANANCIAS DE INTERESSE REGIONAL	73.718.541	34.036.657		107.755.198
17	SANEAMENTO	577.996.135	144.976.765	75.652.969	798.625.869
17.121	PLANEJAMENTO E ORÇAMENTO	10			10
17.121.3932	PLANEJAMENTO E PROMOÇÃO DO SANEAMENTO NO ESTADO	10			10
17.122	ADMINISTRAÇÃO GERAL	368.963.657	60.000	54.502.947	423.526.604
17.122.3931	GESTÃO ADMINISTRATIVA EM SANEAMENTO E RECURSOS HÍDRICOS	368.963.657		4.310.017	373.273.674
17.122.4904	GESTÃO ADMINISTRATIVA EM ENERGIA		60.000	50.192.930	50.252.930
17.130	ADMINISTRAÇÃO DE CONCESSÕES			21.150.012	21.150.012
17.130.4905	FORTELECIMENTO DAS COMPETÊNCIAS REGULADORAS EM ENERGIA, GÁS E SANEAMENTO			21.150.012	21.150.012
17.273	PREVIDÊNCIA COMPLEMENTAR	18.575.448	743.305		19.318.753
17.273.0102	OBRIGAÇÕES PREVIDENCIÁRIAS EM COMPLEMENTAÇÃO	18.575.448	743.305		19.318.753
17.511	SANEAMENTO BÁSICO RURAL	10			10
17.511.3932	PLANEJAMENTO E PROMOÇÃO DO SANEAMENTO NO ESTADO	10			10
17.512	SANEAMENTO BÁSICO URBANO	173.601.000		10	173.601.010
17.512.0001	PARTICIPAÇÃO SOCIETÁRIA	1.000			1.000
17.512.3904	SANEAMENTO PARA TODOS	168.600.000		10	168.600.010
17.512.3932	PLANEJAMENTO E PROMOÇÃO DO SANEAMENTO NO ESTADO	5.000.000			5.000.000
17.541	PRESERVAÇÃO E CONSERVAÇÃO AMBIENTAL	16.856.010	144.173.460		161.029.470
17.541.3906	SANEAMENTO AMBIENTAL EM MANANCIAS DE INTERESSE REGIONAL	16.856.000	144.173.460		161.029.460
17.541.3932	PLANEJAMENTO E PROMOÇÃO DO SANEAMENTO NO ESTADO	10			10
18	GESTÃO AMBIENTAL	1.382.483.803	307.923.297	224.251.465	1.914.658.565
18.121	PLANEJAMENTO E ORÇAMENTO	8.000			8.000
18.121.2613	GESTÃO AMBIENTAL NAS REGIÕES METROPOLITANAS	8.000			8.000
18.122	ADMINISTRAÇÃO GERAL	227.287.081	22.836.634	19.879.002	270.002.717
18.122.0100	SUPORTE ADMINISTRATIVO	157.841.401	4.294.574	7.859.722	169.995.697
18.122.2604	GESTÃO E CONTROLE DA QUALIDADE AMBIENTAL	69.445.680	18.542.060	12.019.270	100.007.010
18.122.2613	GESTÃO AMBIENTAL NAS REGIÕES METROPOLITANAS			10	10
18.126	TECNOLOGIA DA INFORMAÇÃO	2.412.779	904.468	4.267.800	7.585.047
18.126.3913	PLANEJAMENTO E ADMINISTRAÇÃO DOS RECURSOS HÍDRICOS			4.267.800	4.267.800
18.126.4407	TECNOLOGIA DA INFORMAÇÃO E COMUNICAÇÃO PARA EXCELENCIA DA GESTÃO	2.412.779	904.468		3.317.247
18.131	COMUNICAÇÃO SOCIAL	30			30
18.131.2826	COMUNICAÇÃO SOCIAL	30			30
18.273	PREVIDÊNCIA COMPLEMENTAR	22.268.858	115.950		22.384.808
18.273.0102	OBRIGAÇÕES PREVIDENCIÁRIAS EM COMPLEMENTAÇÃO	22.268.858	115.950		22.384.808
18.541	PRESERVAÇÃO E CONSERVAÇÃO AMBIENTAL	370.611.356	29.500.731	31.054.889	431.166.976
18.541.2602	EDUCAÇÃO AMBIENTAL	2.227.512	100		2.227.612
18.541.2604	GESTÃO E CONTROLE DA QUALIDADE AMBIENTAL	2.000.000			2.000.000
18.541.2607	GESTÃO DE ÁREAS PROTEGIDAS	69.391.536	990.084	7.140.278	77.521.898
18.541.2608	PESQUISA AMBIENTAL	40.120.085	3.669.336		43.789.421

QUADRO IX
DESPESA POR FUNÇÃO, SUBFUNÇÃO E PROGRAMA CONFORME O VÍNCULO DE RECURSOS

Valores em R\$ 1,00

CÓDIGO	FUNÇÃO / SUBFUNÇÃO / PROGRAMA	ORDINÁRIO	VINCULADO	PRÓPRIOS	TOTAL
18.541.2610	CONSERVAÇÃO DA BIODIVERSIDADE	24.284.434	3.216.826	1.755.242	29.256.502
18.541.2613	GESTÃO AMBIENTAL NAS REGIÕES METROPOLITANAS	73.211.750	7.071.798	21.960.368	102.243.916
18.541.2614	GESTÃO AMBIENTAL PARA PROTEÇÃO DA ÁGUA	44.699	828.300		872.999
18.541.3907	INFRAESTRUTURA HÍDRICA, COMBATE ÀS ENCHENTES E SANEAMENTO	109.331.340	13.724.287	199.001	123.254.628
18.541.3932	PLANEJAMENTO E PROMOÇÃO DO SANEAMENTO NO ESTADO	50.000.000			50.000.000
18.542	CONTROLE AMBIENTAL	163.477.258	103.958.834	142.360.040	409.796.132
18.542.2604	GESTÃO E CONTROLE DA QUALIDADE AMBIENTAL	160.856.520	43.483.090	142.360.040	346.699.650
18.542.2609	PLANEJAMENTO AMBIENTAL	1.611.791	757.590		2.369.381
18.542.2612	FISCALIZAÇÃO AMBIENTAL	683.466	59.718.154		60.401.620
18.542.2616	MUDANÇAS CLIMÁTICAS E GESTÃO DE RISCOS	325.481			325.481
18.543	RECUPERAÇÃO DE ÁREAS DEGRADADAS	51.000.000			51.000.000
18.543.2607	GESTÃO DE ÁREAS PROTEGIDAS	51.000.000			51.000.000
18.544	RECURSOS HÍDRICOS	545.418.441	150.606.680	26.689.734	722.714.855
18.544.2614	GESTÃO AMBIENTAL PARA PROTEÇÃO DA ÁGUA	104.464			104.464
18.544.3907	INFRAESTRUTURA HÍDRICA, COMBATE ÀS ENCHENTES E SANEAMENTO	532.618.090	3.261.753	20.177.210	556.057.053
18.544.3913	PLANEJAMENTO E ADMINISTRAÇÃO DOS RECURSOS HÍDRICOS	10.000.000		6.512.524	16.512.524
18.544.3934	GESTÃO DOS RECURSOS HÍDRICOS	2.695.887	147.344.927		150.040.814
19	CIÊNCIA E TECNOLOGIA	1.237.481.997	27.212.711	157.538.910	1.422.233.618
19.122	ADMINISTRAÇÃO GERAL	51.606.877		61.958.650	113.565.527
19.122.0100	SUPORTE ADMINISTRATIVO	51.606.877			51.606.877
19.122.1044	DESENVOLVIMENTO DA CIÊNCIA E DA TECNOLOGIA			61.958.650	61.958.650
19.126	TECNOLOGIA DA INFORMAÇÃO	2.200.000			2.200.000
19.126.4407	TECNOLOGIA DA INFORMAÇÃO E COMUNICAÇÃO PARA EXCELÊNCIA DA GESTÃO	2.200.000			2.200.000
19.131	COMUNICAÇÃO SOCIAL	200.000			200.000
19.131.2826	COMUNICAÇÃO SOCIAL	200.000			200.000
19.273	PREVIDÊNCIA COMPLEMENTAR	11.180.080	347.711		11.527.791
19.273.0102	OBRIGAÇÕES PREVIDENCIÁRIAS EM COMPLEMENTAÇÃO	11.180.080	347.711		11.527.791
19.571	DESENVOLVIMENTO CIENTÍFICO	899.691.125		9.799.780	909.490.905
19.571.1044	DESENVOLVIMENTO DA CIÊNCIA E DA TECNOLOGIA	899.691.125		9.799.780	909.490.905
19.572	DESENVOLVIMENTO TECNOLÓGICO E ENGENHARIA	179.741.895	15.809.720	1.000.000	196.551.615
19.572.1015	FORTEALECIMENTO DA COMPETITIVIDADE TERRITORIAL E REGIONAL	2.852.822	90		2.852.912
19.572.1021	APOIO AO DESENVOLVIMENTO TECNOLÓGICO DO ESTADO DE SÃO PAULO	5.000.020			5.000.020
19.572.1027	INOVAÇÃO PARA A COMPETITIVIDADE	26.636.037			26.636.037
19.572.1044	DESENVOLVIMENTO DA CIÊNCIA E DA TECNOLOGIA	145.253.016	15.809.630	1.000.000	162.062.646
19.661	PROMOÇÃO INDUSTRIAL	33.092.010			33.092.010
19.661.1015	FORTEALECIMENTO DA COMPETITIVIDADE TERRITORIAL E REGIONAL	11.092.000			11.092.000
19.661.1026	GESTÃO DA POLÍTICA DE DESENVOLVIMENTO, CIÊNCIA, TECNOLOGIA E INOVAÇÃO	14.000.000			14.000.000
19.661.1027	INOVAÇÃO PARA A COMPETITIVIDADE	8.000.010			8.000.010
19.665	NORMALIZAÇÃO E QUALIDADE	59.770.000	11.055.280	82.980.480	153.805.760
19.665.1021	APOIO AO DESENVOLVIMENTO TECNOLÓGICO DO ESTADO DE SÃO PAULO	59.770.000	11.055.280	82.980.480	153.805.760
19.691	PROMOÇÃO COMERCIAL	10			10
19.691.1040	VIA RÁPIDA EMPRESA	10			10
19.846	OUTROS ENCARGOS ESPECIAIS			1.800.000	1.800.000

QUADRO IX
DESPESA POR FUNÇÃO, SUBFUNÇÃO E PROGRAMA CONFORME O VÍNCULO DE RECURSOS

Valores em R\$ 1,00

CÓDIGO	FUNÇÃO / SUBFUNÇÃO / PROGRAMA	ORDINÁRIO	VINCULADO	PRÓPRIOS	TOTAL
19.846.0000	ENCARGOS GERAIS			1.800.000	1.800.000
20	AGRICULTURA	998.558.155	96.013.150		1.094.571.305
20.122	ADMINISTRAÇÃO GERAL	343.858.630	19.430.270		363.288.900
20.122.1310	MODERNIZAÇÃO E GESTÃO DE QUALIDADE DAS AGROPOLÍTICAS PÚBLICAS	342.522.378	479.470		343.001.848
20.122.1311	DEFESA SANITÁRIA DO AGRONEGÓCIO P/ PROTEÇÃO DA SAÚDE DO HOMEM E DO MEIO AMBIENTE	1.336.252	18.950.800		20.287.052
20.125	NORMATIZAÇÃO E FISCALIZAÇÃO	10			10
20.125.1313	RISCO SANITÁRIO ZERO	10			10
20.126	TECNOLOGIA DA INFORMAÇÃO	3.771.909	700.000		4.471.909
20.126.1308	ABASTECIMENTO E SEGURANÇA ALIMENTAR	1.507.718			1.507.718
20.126.4407	TECNOLOGIA DA INFORMAÇÃO E COMUNICAÇÃO PARA EXCELÊNCIA DA GESTÃO	2.264.191	700.000		2.964.191
20.128	FORMAÇÃO DE RECURSOS HUMANOS	40.946	700.000		740.946
20.128.1310	MODERNIZAÇÃO E GESTÃO DE QUALIDADE DAS AGROPOLÍTICAS PÚBLICAS	40.946	700.000		740.946
20.306	ALIMENTAÇÃO E NUTRIÇÃO	4.543.243			4.543.243
20.306.1308	ABASTECIMENTO E SEGURANÇA ALIMENTAR	4.543.243			4.543.243
20.541	PRESERVAÇÃO E CONSERVAÇÃO AMBIENTAL	55.000.010			55.000.010
20.541.1307	DESENVOLVIMENTO LOCAL INTEGRADO SUSTENTÁVEL	55.000.010			55.000.010
20.571	DESENVOLVIMENTO CIENTÍFICO	241.147.963	2.880.380		244.028.343
20.571.1301	GERAÇÃO E TRANSFERÊNCIA DE CONHECIMENTO E TECNOLOGIAS PARA O AGRONEGÓCIO	241.147.963	2.880.380		244.028.343
20.572	DESENVOLVIMENTO TECNOLÓGICO E ENGENHARIA	1.000.010			1.000.010
20.572.1301	GERAÇÃO E TRANSFERÊNCIA DE CONHECIMENTO E TECNOLOGIAS PARA O AGRONEGÓCIO	1.000.010			1.000.010
20.573	DIFUSÃO DO CONHECIMENTO CIENT. E TECNOLÓGICO	6.861.312	1.922.040		8.783.352
20.573.1301	GERAÇÃO E TRANSFERÊNCIA DE CONHECIMENTO E TECNOLOGIAS PARA O AGRONEGÓCIO	6.861.312	1.922.040		8.783.352
20.605	ABASTECIMENTO	5.000.000			5.000.000
20.605.1314	INFRAESTRUTURA E LOGÍSTICA PARA O AGRONEGÓCIO	5.000.000			5.000.000
20.606	EXTENSÃO RURAL	200.613.453	40.779.190		241.392.643
20.606.0001	PARTICIPAÇÃO SOCIETÁRIA	1.000			1.000
20.606.1307	DESENVOLVIMENTO LOCAL INTEGRADO SUSTENTÁVEL	187.703.872	1.006.290		188.710.162
20.606.1309	GERAÇÃO DE EMPREGO E RENDA NO AGRONEGÓCIO PAULISTA	12.908.581	39.772.900		52.681.481
20.608	PROMOÇÃO DA PRODUÇÃO AGROPECUÁRIA		12.501.200		12.501.200
20.608.1307	DESENVOLVIMENTO LOCAL INTEGRADO SUSTENTÁVEL		12.500.000		12.500.000
20.608.1313	RISCO SANITÁRIO ZERO		1.200		1.200
20.609	DEFESA AGROPECUÁRIA	96.720.669	17.100.070		113.820.739
20.609.1311	DEFESA SANITÁRIA DO AGRONEGÓCIO P/ PROTEÇÃO DA SAÚDE DO HOMEM E DO MEIO AMBIENTE	96.720.669	17.100.070		113.820.739
20.782	TRANSPORTE RODOVIÁRIO	40.000.000			40.000.000
20.782.1314	INFRAESTRUTURA E LOGÍSTICA PARA O AGRONEGÓCIO	40.000.000			40.000.000
21	ORGANIZAÇÃO AGRÁRIA	67.709.588	1.347.870	972.670	70.030.128
21.122	ADMINISTRAÇÃO GERAL	20.856.717		394.436	21.251.153
21.122.1731	POLÍTICA AGRÁRIA E FUNDIÁRIA	20.856.717		394.436	21.251.153
21.128	FORMAÇÃO DE RECURSOS HUMANOS	273.130			273.130
21.128.1731	POLÍTICA AGRÁRIA E FUNDIÁRIA	273.130			273.130
21.631	REFORMA AGRÁRIA	46.579.741	1.347.870	578.234	48.505.845

QUADRO IX
DESPESA POR FUNÇÃO, SUBFUNÇÃO E PROGRAMA CONFORME O VÍNCULO DE RECURSOS

Valores em R\$ 1,00

CÓDIGO	FUNÇÃO / SUBFUNÇÃO / PROGRAMA	ORDINÁRIO	VINCULADO	PRÓPRIOS	TOTAL
21.631.1731	POLÍTICA AGRÁRIA E FUNDIÁRIA	46.579.741	1.347.870	578.234	48.505.845
22	INDÚSTRIA	30			30
22.661	PROMOÇÃO INDUSTRIAL	30			30
22.661.2005	FOMENTO AO DESENVOLVIMENTO SOCIOECONÔMICO	30			30
23	COMÉRCIO E SERVIÇOS	390.227.431	48.078.108	40	438.305.579
23.128	FORMAÇÃO DE RECURSOS HUMANOS	326.000	60		326.060
23.128.5001	TURISMO PAULISTA	326.000	60		326.060
23.273	PREVIDÊNCIA COMPLEMENTAR	1.403.662	28.788		1.432.450
23.273.0102	OBRIGAÇÕES PREVIDENCIÁRIAS EM COMPLEMENTAÇÃO	1.403.662	28.788		1.432.450
23.692	COMERCIALIZAÇÃO	3.000.000	47.063.000		50.063.000
23.692.1040	VIA RÁPIDA EMPRESA	3.000.000	47.063.000		50.063.000
23.694	SERVIÇOS FINANCEIROS	32.004.000			32.004.000
23.694.0001	PARTICIPAÇÃO SOCIETÁRIA	4.000			4.000
23.694.2005	FOMENTO AO DESENVOLVIMENTO SOCIOECONÔMICO	32.000.000			32.000.000
23.695	TURISMO	353.493.769	986.260	40	354.480.069
23.695.0100	SUPORTE ADMINISTRATIVO	18.034.809			18.034.809
23.695.5001	TURISMO PAULISTA	23.074.025			23.074.025
23.695.5002	FOMENTO AO DESENVOLVIMENTO DAS ESTÂNCIAS	300.767.244	986.200		301.753.444
23.695.5003	DESENVOLVIMENTO E PROMOÇÃO DO TURISMO NO ESTADO	11.617.691	60	40	11.617.791
24	COMUNICAÇÕES	118.848.000			118.848.000
24.131	COMUNICAÇÃO SOCIAL	118.847.000			118.847.000
24.131.2826	COMUNICAÇÃO SOCIAL	118.847.000			118.847.000
24.662	PRODUÇÃO INDUSTRIAL	1.000			1.000
24.662.0001	PARTICIPAÇÃO SOCIETÁRIA	1.000			1.000
25	ENERGIA	37.276.562	9.600.110	16.610.028	63.486.700
25.122	ADMINISTRAÇÃO GERAL	10.407.482	100		10.407.582
25.122.4904	GESTÃO ADMINISTRATIVA EM ENERGIA	8.835.464	100		8.835.564
25.122.4907	PROGRAMA ESTADUAL DE MINERAÇÃO	1.572.008			1.572.008
25.122.4908	PROGRAMA PAULISTA DE PETRÓLEO E GÁS NATURAL	10			10
25.130	ADMINISTRAÇÃO DE CONCESSÕES		9.600.010	16.610.028	26.210.038
25.130.4905	FORTEALECIMENTO DAS COMPETÊNCIAS REGULADORAS EM ENERGIA, GÁS E SANEAMENTO		9.600.010	16.610.028	26.210.038
25.751	CONSERVAÇÃO DE ENERGIA	10			10
25.751.4906	ENERGIAS RENOVÁVEIS	10			10
25.752	ENERGIA ELÉTRICA	26.246.010			26.246.010
25.752.0001	PARTICIPAÇÃO SOCIETÁRIA	25.001.000			25.001.000
25.752.4903	GESTÃO DO FORNECIMENTO E UTILIZAÇÃO DE ENERGIA ELÉTRICA	1.245.010			1.245.010
25.753	COMBUSTÍVEIS MINERAIS	10			10
25.753.4908	PROGRAMA PAULISTA DE PETRÓLEO E GÁS NATURAL	10			10
25.754	BIOCOMBUSTÍVEIS	623.050			623.050
25.754.4906	ENERGIAS RENOVÁVEIS	623.050			623.050
26	TRANSPORTE	13.959.109.453	844.993.776	1.986.471.030	16.790.574.259
26.122	ADMINISTRAÇÃO GERAL	425.549.625	15.516.020	452.561.664	893.627.309
26.122.0100	SUPORTE ADMINISTRATIVO	219.889.864	15.000.000	382.145.474	617.035.338
26.122.1601	PLANEJAMENTO DE LOGÍSTICA E TRANSPORTES	68.980.807	10		68.980.817

QUADRO IX
DESPESA POR FUNÇÃO, SUBFUNÇÃO E PROGRAMA CONFORME O VÍNCULO DE RECURSOS

Valores em R\$ 1,00

CÓDIGO	FUNÇÃO / SUBFUNÇÃO / PROGRAMA	ORDINÁRIO	VINCULADO	PRÓPRIOS	TOTAL
26.122.1602	GESTÃO DA LOGÍSTICA HIDROVIÁRIA	991.621	516.000		1.507.621
26.122.1603	REGULAÇÃO E FISCALIZAÇÃO DOS SERVIÇOS DE TRANSPORTES			65.612.966	65.612.966
26.122.1607	MODERNIZAÇÃO DA INFRAESTRUTURA AEROPORTUÁRIA	21.000.124	10	4.803.224	25.803.358
26.122.3703	PLANEJAMENTO, GESTÃO ESTRATÉGICA E MODERNIZAÇÃO DO TRANSP. METROP. - PITU VIVO	114.687.209			114.687.209
26.126	TECNOLOGIA DA INFORMAÇÃO		800.006	51.018.600	51.818.606
26.126.0100	SUPORTE ADMINISTRATIVO			300.000	300.000
26.126.1602	GESTÃO DA LOGÍSTICA HIDROVIÁRIA		800.006		800.006
26.126.1603	REGULAÇÃO E FISCALIZAÇÃO DOS SERVIÇOS DE TRANSPORTES			40.488.000	40.488.000
26.126.1607	MODERNIZAÇÃO DA INFRAESTRUTURA AEROPORTUÁRIA			230.600	230.600
26.126.4407	TECNOLOGIA DA INFORMAÇÃO E COMUNICAÇÃO PARA EXCELÊNCIA DA GESTÃO			10.000.000	10.000.000
26.130	ADMINISTRAÇÃO DE CONCESSÕES		20.410	118.586.084	118.606.494
26.130.1603	REGULAÇÃO E FISCALIZAÇÃO DOS SERVIÇOS DE TRANSPORTES		20.410	118.586.084	118.606.494
26.131	COMUNICAÇÃO SOCIAL	9.833.020			9.833.020
26.131.2826	COMUNICAÇÃO SOCIAL	9.833.020			9.833.020
26.181	POLICIAMENTO			3.800.000	3.800.000
26.181.1605	GESTÃO, OPERAÇÃO E SEGURANÇA DE RODOVIAS			3.800.000	3.800.000
26.273	PREVIDÊNCIA COMPLEMENTAR	15.973.705	735.382		16.709.087
26.273.0102	OBRIGAÇÕES PREVIDENCIÁRIAS EM COMPLEMENTAÇÃO	15.973.705	735.382		16.709.087
26.453	TRANSPORTES COLETIVOS URBANOS	6.117.162.287			6.117.162.287
26.453.0001	PARTICIPAÇÃO SOCIETÁRIA	3.930.004.560			3.930.004.560
26.453.3703	PLANEJAMENTO, GESTÃO ESTRATÉGICA E MODERNIZAÇÃO DO TRANSP. METROP. - PITU VIVO	953.303.717			953.303.717
26.453.3706	EXPANSÃO E GESTÃO DO TRANSPORTE DE BAIXA E MÉDIA CAPACIDADE - PITU EM MARCHA	10			10
26.453.3708	EXPANSÃO, MODERNIZAÇÃO E OPERAÇÃO DO TRANSPORTE METROVIÁRIO - PITU EM MARCHA	1.233.854.000			1.233.854.000
26.781	TRANSPORTE AÉREO	28.470.396	25.464.040	20.262.246	74.196.682
26.781.1607	MODERNIZAÇÃO DA INFRAESTRUTURA AEROPORTUÁRIA	28.470.396	25.464.040	20.262.246	74.196.682
26.782	TRANSPORTE RODOVIÁRIO	5.297.738.543	635.169.104	201.519.476	6.134.427.123
26.782.0001	PARTICIPAÇÃO SOCIETÁRIA	100.001.000			100.001.000
26.782.1605	GESTÃO, OPERAÇÃO E SEGURANÇA DE RODOVIAS		484.868.990	196.672.476	681.541.466
26.782.1606	AMPLIAÇÃO, RECUPERAÇÃO E MODERNIZAÇÃO DA MALHA RODOVIÁRIA	3.922.623.000	50	4.847.000	3.927.470.050
26.782.1611	TRANSPOSIÇÃO RODO-FERROVIÁRIA DA RMSP	1.275.114.543	150.300.064		1.425.414.607
26.783	TRANSPORTE FERROVIÁRIO	1.863.600.877	5.898.570	997.539.476	2.867.038.923
26.783.1611	TRANSPOSIÇÃO RODO-FERROVIÁRIA DA RMSP		20		20
26.783.3707	EXPANSÃO, MODERNIZAÇÃO E OPERAÇÃO DO TRANSPORTE SOBRE TRILHOS - PITU EM MARCHA	1.833.221.906		997.539.476	2.830.761.382
26.783.3709	NOS TRILHOS DO DESENVOLVIMENTO	30.378.971	5.898.550		36.277.521
26.784	TRANSPORTE HIDROVIÁRIO	200.780.000	161.390.244		362.170.244
26.784.0001	PARTICIPAÇÃO SOCIETÁRIA	80.000.000			80.000.000
26.784.1602	GESTÃO DA LOGÍSTICA HIDROVIÁRIA	120.780.000	161.390.244		282.170.244
26.846	OUTROS ENCARGOS ESPECIAIS	1.000		141.183.484	141.184.484
26.846.0000	ENCARGOS GERAIS	1.000		141.183.484	141.184.484
27	DESPORTO E LAZER	141.620.228	43.687.550		185.307.778
27.122	ADMINISTRAÇÃO GERAL	76.681.828	2.748.930		79.430.758
27.122.4107	GERENCIAMENTO ADMINISTRATIVO DA SECRETARIA DE ESPORTE, LAZER E JUVENTUDE	76.681.828	2.748.930		79.430.758

QUADRO IX
DESPEZA POR FUNÇÃO, SUBFUNÇÃO E PROGRAMA CONFORME O VÍNCULO DE RECURSOS

Valores em R\$ 1,00

CÓDIGO	FUNÇÃO / SUBFUNÇÃO / PROGRAMA	ORDINÁRIO	VINCULADO	PRÓPRIOS	TOTAL
27.128	FORMAÇÃO DE RECURSOS HUMANOS	172.000			172.000
27.128.4111	JOVEM EM FOCO	172.000			172.000
27.243	ASSISTÊNCIA À CRIANÇA E AO ADOLESCENTE	3.100.000			3.100.000
27.243.4111	JOVEM EM FOCO	3.100.000			3.100.000
27.333	EMPREGABILIDADE	300.000			300.000
27.333.4109	ESPORTE PAULISTA RUMO A 2016	300.000			300.000
27.811	DESPORTO DE RENDIMENTO	37.618.200	18.748.620		56.366.820
27.811.4109	ESPORTE PAULISTA RUMO A 2016	37.618.200	18.748.620		56.366.820
27.812	DESPORTO COMUNITÁRIO	18.642.000	22.190.000		40.832.000
27.812.4109	ESPORTE PAULISTA RUMO A 2016	1.900.000	22.190.000		24.090.000
27.812.4110	IMPLEMENTANDO A ATIVIDADE ESPORTIVA	16.742.000			16.742.000
27.813	LAZER	5.106.200			5.106.200
27.813.4112	LAZER E QUALIDADE DE VIDA	5.106.200			5.106.200
28	ENCARGOS ESPECIAIS	17.655.234.417	38.278.497.574		55.933.731.991
28.843	SERVIÇO DA DÍVIDA INTERNA	14.558.934.679			14.558.934.679
28.843.0000	ENCARGOS GERAIS	14.558.934.679			14.558.934.679
28.844	SERVIÇO DA DÍVIDA EXTERNA	794.462.672			794.462.672
28.844.0000	ENCARGOS GERAIS	794.462.672			794.462.672
28.845	OUTRAS TRANSFERÊNCIAS		38.278.497.543		38.278.497.543
28.845.2101	TRANSFERÊNCIAS FINANCEIRAS		38.278.497.543		38.278.497.543
28.846	OUTROS ENCARGOS ESPECIAIS	2.301.837.066	31		2.301.837.097
28.846.0000	ENCARGOS GERAIS	2.301.837.066	31		2.301.837.097
99	RESERVA DE CONTINGÊNCIA	10.000.000			10.000.000
99.999	RESERVA DE CONTINGÊNCIA	10.000.000			10.000.000
99.999.9999	RESERVA DE CONTINGÊNCIA	10.000.000			10.000.000
	TOTAL	129.483.917.082	51.127.047.668	30.208.014.269	210.818.979.019

Excluídos da Administração Direta os valores referentes às subvenções e receitas próprias das empresas dependentes.

Inclui valores referentes a transferência intragovernamental.

QUADRO X
EVOLUÇÃO DA DESPESA DO ESTADO POR ÓRGÃO - 2010 A 2014

Valores em R\$ 1,00

PODER / ÓRGÃO	REALIZADA			FIXADA	
	2010	2011	2012	2013	2014
LEGISLATIVO	1.131.448.231	1.185.783.745	1.286.962.676	1.405.372.728	1.480.635.280
ASSEMBLEIA LEGISLATIVA	660.332.722	689.363.806	760.253.462	844.497.531	881.395.268
TRIBUNAL DE CONTAS DO ESTADO	471.115.509	496.419.939	526.709.214	560.875.197	599.240.012
JUDICIÁRIO	5.505.768.149	6.213.434.795	7.711.957.973	7.685.822.211	8.479.408.732
TRIBUNAL DE JUSTIÇA	5.467.961.122	6.173.823.775	7.666.882.449	7.637.105.974	8.427.298.492
TRIBUNAL DE JUSTIÇA MILITAR	37.807.027	39.611.020	45.075.525	48.716.237	52.110.240
MINISTÉRIO PÚBLICO	1.323.704.244	1.446.442.976	1.549.253.962	1.635.342.715	1.745.585.515
MINISTÉRIO PÚBLICO	1.323.704.244	1.446.442.976	1.549.253.962	1.635.342.715	1.745.585.515
DEFENSORIA PÚBLICA	477.139.633	535.819.125	556.059.863	619.411.390	690.760.994
DEFENSORIA PÚBLICA DO ESTADO	477.139.633	535.819.125	556.059.863	619.411.390	690.760.994
EXECUTIVO	137.439.495.019	149.547.673.079	161.139.708.568	180.592.393.787	198.422.588.498
SECRETARIA DA EDUCAÇÃO	18.978.719.367	21.387.419.754	22.300.973.508	24.258.049.146	27.031.906.726
SECRETARIA DA SAÚDE	13.062.529.301	14.192.516.148	15.065.404.905	16.630.721.029	18.795.942.003
SEC. DESENVOLVIMENTO ECON, CIÊNCIA TECNOLOGIA	1.564.317.042	10.822.110.804	12.301.494.046	12.875.089.905	13.592.444.240
SECRETARIA DA CULTURA	924.424.473	789.894.259	779.474.002	861.348.577	895.988.432
SECRETARIA DE AGRICULTURA E ABASTECIMENTO	1.017.087.015	833.990.840	944.302.527	1.074.719.780	1.095.330.390
SECRETARIA DE LOGÍSTICA E TRANSPORTES	7.212.148.535	5.415.439.758	3.919.915.654	6.886.062.575	7.530.668.366
SEC. DA JUSTIÇA E DA DEFESA DA CIDADANIA	1.069.056.788	1.392.981.626	1.398.482.323	1.589.694.199	1.738.138.934
SECRETARIA DA SEGURANÇA PÚBLICA	10.919.100.620	12.201.299.819	14.498.009.710	15.604.907.591	17.799.918.145
SECRETARIA DA FAZENDA	18.261.466.553	20.982.081.162	24.257.431.912	25.799.869.394	27.843.853.683
ADMINISTRAÇÃO GERAL DO ESTADO	38.814.509.691	44.995.188.015	48.619.997.570	52.953.567.122	57.176.926.381
SEC. DO EMPREGO E RELAÇÕES DO TRABALHO	190.168.308	151.031.958	133.999.654	211.272.800	200.684.373
SECRETARIA DA HABITAÇÃO	1.355.969.926	1.562.976.311	1.176.682.363	1.455.897.824	1.736.840.772
SECRETARIA DO MEIO AMBIENTE	706.081.545	664.375.139	741.019.430	882.713.694	1.014.525.746
CASA CIVIL	257.075.709	320.807.574	383.814.407	473.197.829	446.531.573
SEC. PLANEJAMENTO E DESENVOLVIMENTO REGIONAL	953.493.761	360.521.385	674.701.392	1.086.136.003	1.401.969.966
SECRETARIA DE DESENVOLVIMENTO SOCIAL	568.142.696	785.549.655	935.650.427	915.469.748	933.700.997
SECRETARIA DOS TRANSPORTES METROPOLITANOS	6.147.290.799	5.490.970.721	5.524.388.969	8.221.515.343	9.373.238.202
SECRETARIA DA ADMINISTRAÇÃO PENITENCIÁRIA	2.232.480.663	2.589.051.155	2.845.072.780	3.222.758.872	3.950.287.125
SECRET. DE SANEAMENTO E RECURSOS HÍDRICOS	1.059.749.126	1.093.138.979	1.014.923.304	1.775.569.780	1.711.106.899
PROCURADORIA GERAL DO ESTADO	2.142.705.490	1.162.316.200	1.025.509.954	1.139.925.772	1.101.246.801
SECRETARIA DE ESPORTE, LAZER E JUVENTUDE	159.545.731	159.897.694	161.024.575	174.250.659	185.307.778
SECRETARIA DE ENSINO SUPERIOR	8.237.544.089	5.355.662			
SECRETARIA DE GESTÃO PÚBLICA	1.388.834.210	1.714.712.222	1.892.001.210	1.800.043.172	2.005.588.676
SECRETARIA DE COMUNICAÇÃO	145.669.534	1.891.457			
SECRETARIA DE RELAÇÕES INSTITUCIONAIS	27.706.626	599.918			
SEC. DOS DIREITOS DA PESSOA COM DEFICIÊNCIA	43.677.422	32.822.478	48.984.686	72.068.103	197.637.700
SECRETARIA DE DESENVOLVIMENTO METROPOLITANO		124.924.846	122.070.730	144.783.764	163.108.819
SECRETARIA DE ENERGIA		69.652.979	82.813.756	126.545.005	134.889.642
SECRETARIA DE TURISMO		244.154.564	291.564.774	346.216.101	354.806.129
RESERVA DE CONTINGÊNCIA				10.000.000	10.000.000
SUBTOTAL	145.877.555.276	158.929.153.720	172.243.943.041	191.938.342.831	210.818.979.019
Transferência Intragovernamental	(12.584.780.580)	(14.456.518.976)	(17.440.328.961)	(18.489.978.774)	(21.944.232.267)
TOTAL	133.292.774.695	144.472.634.744	154.803.614.080	173.448.364.057	188.874.746.752

Excluídos da Administração Direta os valores referentes às subvenções e receitas próprias das empresas dependentes.

QUADRO XI
DESPESA POR PODER, ÓRGÃO E UNIDADES DA ADMINISTRAÇÃO DIRETA E
INDIRETA SEGUNDO OS ORÇAMENTOS

Valores em R\$ 1,00

PODER / ÓRGÃO	TIPO DE ADMINISTRAÇÃO	UNIDADE ORÇAMENTÁRIA	FISCAL	SEGURIDADE SOCIAL	TOTAL
PODER LEGISLATIVO			1.480.635.280		1.480.635.280
ASSEMBLEIA LEGISLATIVA		ASSEMBLEIA LEGISLATIVA	881.395.268		881.395.268
		ADMINISTRAÇÃO DIRETA	881.395.268		881.395.268
	ADMINISTRAÇÃO DIRETA	ASSEMBLEIA LEGISLATIVA	881.395.268		881.395.268
TRIBUNAL DE CONTAS DO ESTADO		TRIBUNAL DE CONTAS DO ESTADO	599.240.012		599.240.012
		ADMINISTRAÇÃO DIRETA	599.240.012		599.240.012
	ADMINISTRAÇÃO DIRETA	TRIBUNAL DE CONTAS DO ESTADO	599.240.012		599.240.012
PODER JUDICIÁRIO			8.479.408.732		8.479.408.732
TRIBUNAL DE JUSTIÇA		TRIBUNAL DE JUSTIÇA	8.427.298.492		8.427.298.492
		ADMINISTRAÇÃO DIRETA	8.427.298.492		8.427.298.492
	ADMINISTRAÇÃO DIRETA	TRIBUNAL DE JUSTIÇA	8.427.298.492		8.427.298.492
TRIBUNAL DE JUSTIÇA MILITAR		TRIBUNAL DE JUSTIÇA MILITAR	52.110.240		52.110.240
		ADMINISTRAÇÃO DIRETA	52.110.240		52.110.240
	ADMINISTRAÇÃO DIRETA	TRIBUNAL DE JUSTIÇA MILITAR	52.110.240		52.110.240
MINISTÉRIO PÚBLICO			1.745.585.515		1.745.585.515
MINISTÉRIO PÚBLICO		MINISTÉRIO PÚBLICO	1.745.585.515		1.745.585.515
		ADMINISTRAÇÃO DIRETA	1.745.585.515		1.745.585.515
	ADMINISTRAÇÃO DIRETA	MINISTÉRIO PÚBLICO	1.745.585.515		1.745.585.515
DEFENSORIA PÚBLICA			690.760.994		690.760.994
DEFENSORIA PÚBLICA DO ESTADO		DEFENSORIA PÚBLICA DO ESTADO	690.760.994		690.760.994
		ADMINISTRAÇÃO DIRETA	690.760.994		690.760.994
	ADMINISTRAÇÃO DIRETA	DEFENSORIA PÚBLICA DO ESTADO	690.760.994		690.760.994
PODER EXECUTIVO			151.616.620.562	46.805.967.936	198.422.588.498
SECRETARIA DA EDUCAÇÃO		SECRETARIA DA EDUCAÇÃO	27.031.906.726		27.031.906.726
		ADMINISTRAÇÃO DIRETA	26.594.910.420		26.594.910.420
	ADMINISTRAÇÃO DIRETA	ADM. SUPERIOR DA SECRETARIA E DA SEDE	19.433.284.623		19.433.284.623
		CONSELHO ESTADUAL DE EDUCAÇÃO-CEE	2.871.130		2.871.130
		COORDENADORIA GESTÃO DE RECURSOS HUMANOS	379.512.432		379.512.432
		ESCOLA FORMAÇÃO PROFESSORES PAULO R.C.SOUZA	122.003.633		122.003.633
		COORDENADORIA GESTÃO DA EDUCAÇÃO BÁSICA	448.600.563		448.600.563
		COORD.INF.MONITORAMENTO AVALIAÇÃO EDUCACIONAL	405.138.328		405.138.328
		COORD.INFRAESTRUTURA E SERVIÇOS ESCOLARES	1.299.600.154		1.299.600.154
		COORDENADORIA DE ORÇAMENTO E FINANÇAS	4.503.899.557		4.503.899.557
FUNDAÇÃO	FUNDAÇÃO DESENVOLVIMENTO DA EDUCAÇÃO-FDE	436.996.306		436.996.306	
SECRETARIA DA SAÚDE		SECRETARIA DA SAÚDE		18.795.942.003	18.795.942.003
		ADMINISTRAÇÃO DIRETA		16.837.732.412	16.837.732.412
	ADMINISTRAÇÃO DIRETA	FUNDO ESTADUAL DE SAÚDE - FUNDES		16.837.732.412	16.837.732.412
	AUTARQUIA	SUPERINT. DE CONTROLE DE ENDEMIAS - SUCEN		71.573.414	71.573.414
		HOSP.CLÍNICAS FAC.MEDICINA RIB. PRETO-USP		413.649.658	413.649.658
		HOSP.DAS CLÍNICAS FAC. DE MEDICINA DA USP		1.115.285.941	1.115.285.941
		HOSP.CLÍNICAS FAC.MEDICINA BOTUCATU-HCFMB		81.954.309	81.954.309
	FUNDAÇÃO	FUND.REMÉDIO POPULAR CHOPIN TAV.LIMA-FURP		191.620.090	191.620.090
		FUNDAÇÃO ONCOCENTRO DE SÃO PAULO		8.263.119	8.263.119
		FUND. PRÓ-SANGUE HEMOCENTRO DE SÃO PAULO		75.863.060	75.863.060

QUADRO XI
DESPESA POR PODER, ÓRGÃO E UNIDADES DA ADMINISTRAÇÃO DIRETA E
INDIRETA SEGUNDO OS ORÇAMENTOS

Valores em R\$ 1,00

PODER / ÓRGÃO	TIPO DE ADMINISTRAÇÃO	UNIDADE ORÇAMENTÁRIA	FISCAL	SEGURIDADE SOCIAL	TOTAL	
SEC. DESENVOLVIMENTO ECON, CIÊNCIA E TECNOLOGIA		SEC. DESENVOLVIMENTO ECON, CIÊNCIA E TECNOLOGIA	13.592.444.240		13.592.444.240	
		ADMINISTRAÇÃO DIRETA	299.310.733		299.310.733	
	ADMINISTRAÇÃO DIRETA	S. DESENVOLVIMENTO ECON, CIÊNCIA E TECNOLOGIA	299.310.733		299.310.733	
	AUTARQUIA	UNIVERSIDADE DE SÃO PAULO - USP	5.017.864.619		5.017.864.619	
		UNIVERSIDADE ESTADUAL DE CAMPINAS-UNICAMP	2.557.588.450		2.557.588.450	
		UNIV. EST. "JÚLIO DE MESQUITA FILHO" - UNESP	2.374.184.874		2.374.184.874	
		CENTRO EDUCAÇÃO TECNOL. PAULA SOUZA - CEETEPS	1.820.598.055		1.820.598.055	
		FACULDADE DE MEDICINA DE MARÍLIA-FAMEMA	76.514.955		76.514.955	
		FAC. DE MEDICINA DE SÃO JOSÉ DO RIO PRETO	67.007.802		67.007.802	
		JUNTA COMERCIAL DO ESTADO DE SP - JUCESP	50.063.000		50.063.000	
	EMPRESA DEPENDENTE	INSTITUTO DE PESQUISAS TECNOLÓGICAS - IPT	160.605.780		160.605.780	
	FUNDAÇÃO	UNIVERSIDADE VIRTUAL DO ESTADO SP-UNIVESP	35.193.771		35.193.771	
		FUNDAÇÃO AMPARO PESQUISA ESTADO SP-FAPESP	1.133.512.201		1.133.512.201	
SECRETARIA DA CULTURA		SECRETARIA DA CULTURA	895.988.432		895.988.432	
		ADMINISTRAÇÃO DIRETA	673.199.248		673.199.248	
	ADMINISTRAÇÃO DIRETA	SECRETARIA DA CULTURA	673.199.248		673.199.248	
	FUNDAÇÃO	FUND. PADRE ANCHIETA-RÁDIO E TV EDUCATIVAS	205.167.945		205.167.945	
FUNDAÇÃO MEMORIAL DA AMÉRICA LATINA		17.621.239		17.621.239		
SECRETARIA DE AGRICULTURA E ABASTECIMENTO		SECRETARIA DE AGRICULTURA E ABASTECIMENTO	1.095.330.390		1.095.330.390	
		ADMINISTRAÇÃO DIRETA	1.095.330.390		1.095.330.390	
	ADMINISTRAÇÃO DIRETA	ADM. SUPERIOR DA SECRETARIA E DA SEDE	434.789.764		434.789.764	
		COORDENADORIA DE ASSISTÊNCIA TÉCNICA INTEGRAL	257.302.114		257.302.114	
		COORD. DE DESENVOLVIMENTO DOS AGRONEGÓCIOS	13.166.709		13.166.709	
		COORDENADORIA DE DEFESA AGROPECUÁRIA	135.507.791		135.507.791	
AG. PAULISTA TECNOLOGIA AGRONEGÓCIOS-APTA		254.564.012		254.564.012		
SECRETARIA DE LOGÍSTICA E TRANSPORTES		SECRETARIA DE LOGÍSTICA E TRANSPORTES	7.530.668.366		7.530.668.366	
		ADMINISTRAÇÃO DIRETA	550.168.805		550.168.805	
	ADMINISTRAÇÃO DIRETA	ADM. SUPERIOR DA SECRETARIA E DA SEDE	265.690.934		265.690.934	
		DEPARTAMENTO HIDROVIÁRIO	284.477.871		284.477.871	
	AUTARQUIA	DEPARTAMENTO DE ESTRADAS DE RODAGEM - DER	6.655.561.461		6.655.561.461	
		DEPARTAMENTO AEROMARÍTIMO DO ESTADO-DAESP	100.230.640		100.230.640	
AGÊNCIA REGULADORA DE TRANSPORTES-ARTESP	224.707.460		224.707.460			
SEC. DA JUSTIÇA E DA DEFESA DA CIDADANIA		SEC. DA JUSTIÇA E DA DEFESA DA CIDADANIA	526.827.970	1.211.310.964	1.738.138.934	
		ADMINISTRAÇÃO DIRETA	221.508.373		221.508.373	
	ADMINISTRAÇÃO DIRETA	SEC. DA JUSTIÇA E DA DEFESA DA CIDADANIA	221.508.373		221.508.373	
	AUTARQUIA	INST. MEDICINA SOCIAL E CRIMINOLOGIA-IMESC	24.248.641		24.248.641	
		INSTITUTO PESOS E MEDIDAS EST. SP- IPEM/SP	149.801.240		149.801.240	
	FUNDAÇÃO	FUND. PROTEÇÃO DEFESA DO CONSUMIDOR-PROCON	61.239.588		61.239.588	
		FUND. INSTITUTO DE TERRAS JOSÉ G. SILVA-ITESP	70.030.128		70.030.128	
		FUND. AT. SOCIOEDUC. ADOLESCENTE-FUNDAÇÃO CASA		1.211.310.964	1.211.310.964	
	SECRETARIA DA SEGURANÇA PÚBLICA		SECRETARIA DA SEGURANÇA PÚBLICA	17.587.377.255	212.540.890	17.799.918.145
			ADMINISTRAÇÃO DIRETA	17.587.377.255		17.587.377.255
ADMINISTRAÇÃO DIRETA		ADM. SUPERIOR DA SECRETARIA E DA SEDE	1.068.427.105		1.068.427.105	
		POLÍCIA CIVIL DO ESTADO DE SÃO PAULO	3.784.279.304		3.784.279.304	
		POLÍCIA MILITAR DO ESTADO DE SÃO PAULO	12.004.480.319		12.004.480.319	
		CORPO DE BOMBEIROS	73.825.231		73.825.231	
		SUPERINT. DA POLÍCIA TÉCNICO-CIENTÍFICA	656.365.296		656.365.296	
AUTARQUIA		CAIXA BENEFICENTE DA POLÍCIA MILITAR		212.540.890	212.540.890	

QUADRO XI
DESPESA POR PODER, ÓRGÃO E UNIDADES DA ADMINISTRAÇÃO DIRETA E
INDIRETA SEGUNDO OS ORÇAMENTOS

Valores em R\$ 1,00

PODER / ÓRGÃO	TIPO DE ADMINISTRAÇÃO	UNIDADE ORÇAMENTÁRIA	FISCAL	SEGURIDADE SOCIAL	TOTAL
SECRETARIA DA FAZENDA		SECRETARIA DA FAZENDA	3.173.986.657	24.669.867.026	27.843.853.683
		ADMINISTRAÇÃO DIRETA	3.173.986.657		3.173.986.657
	ADMINISTRAÇÃO DIRETA	ADM. SUPERIOR DA SECRETARIA E DA SEDE	1.083.960.440		1.083.960.440
		COORD. DA ADMINISTRAÇÃO TRIBUTÁRIA - CAT	1.492.244.356		1.492.244.356
		COORD. DA ADMINISTRAÇÃO FINANCEIRA - CAF	135.518.969		135.518.969
		COORD. ENT. DESCENTRALIZADAS/C. ELETRÔNICAS CEDC	37.444.332		37.444.332
		COORDENADORIA GERAL DE ADMINISTRAÇÃO-CGA	148.081.274		148.081.274
		COORD. PLANEJ. ESTRATÉGICO MODERNIZ. FAZENDÁRIA	276.737.286		276.737.286
	AUTARQUIA	INST. DE PAGAMENTOS ESPECIAIS DE SP-IPESP		62.637.548	62.637.548
		CARTEIRA PREVIDÊNCIA DOS ECONOMISTAS SP		10.160	10.160
SÃO PAULO PREVIDÊNCIA - SPPREV			24.607.219.318	24.607.219.318	
ADMINISTRAÇÃO GERAL DO ESTADO		ADMINISTRAÇÃO GERAL DO ESTADO	57.176.926.381		57.176.926.381
		ADMINISTRAÇÃO DIRETA	57.176.926.381		57.176.926.381
	ADMINISTRAÇÃO DIRETA	SERVIÇO DA DÍVIDA PÚBLICA	15.270.285.216		15.270.285.216
		ENCARGOS GERAIS DO ESTADO	38.560.939.819		38.560.939.819
		ENCARGOS GERAIS DE PESSOAL	1.326.302.525		1.326.302.525
REGIME ESPECIAL DE PRECATÓRIOS	2.019.398.821		2.019.398.821		
SEC. DO EMPREGO E RELAÇÕES DO TRABALHO		SEC. DO EMPREGO E RELAÇÕES DO TRABALHO	200.684.373		200.684.373
		ADMINISTRAÇÃO DIRETA	196.585.596		196.585.596
	ADMINISTRAÇÃO DIRETA	SEC. DO EMPREGO E RELAÇÕES DO TRABALHO	196.585.596		196.585.596
	AUTARQUIA	SUP. TRABALHO ARTESANAL NAS COMUNIDADES SUTACO	4.098.777		4.098.777
SECRETARIA DA HABITAÇÃO		SECRETARIA DA HABITAÇÃO	1.736.840.772		1.736.840.772
		ADMINISTRAÇÃO DIRETA	1.736.840.772		1.736.840.772
	ADMINISTRAÇÃO DIRETA	SECRETARIA DA HABITAÇÃO	1.736.840.772		1.736.840.772
SECRETARIA DO MEIO AMBIENTE		SECRETARIA DO MEIO AMBIENTE	1.014.525.746		1.014.525.746
		ADMINISTRAÇÃO DIRETA	407.013.939		407.013.939
	ADMINISTRAÇÃO DIRETA	SECRETARIA DO MEIO AMBIENTE	407.013.939		407.013.939
	EMPRESA DEPENDENTE	CETESB - COMPANHIA AMBIENTAL DO ESTADO	430.706.670		430.706.670
		FUNDAÇÃO	FUND.P/ CONSERVAÇÃO E PRODUÇÃO FLORESTAL	145.237.414	
FUNDAÇÃO PARQUE ZOOLOGICO DE SÃO PAULO	31.567.723			31.567.723	
CASA CIVIL		CASA CIVIL	446.531.573		446.531.573
		ADMINISTRAÇÃO DIRETA	446.531.573		446.531.573
	ADMINISTRAÇÃO DIRETA	ADM. SUPERIOR DA SECRETARIA E DA SEDE	387.739.282		387.739.282
		CASA MILITAR	22.160.603		22.160.603
		FUNDO SOCIAL SOLIDARIEDADE EST.SP-FUSSESP	36.631.688		36.631.688
SEC. PLANEJAMENTO E DESENVOLVIMENTO REGIONAL		SEC. PLANEJAMENTO E DESENVOLVIMENTO REGIONAL	1.401.969.966		1.401.969.966
		ADMINISTRAÇÃO DIRETA	629.995.699		629.995.699
	ADMINISTRAÇÃO DIRETA	SEC. PLANEJAMENTO E DESENVOLVIMENTO REGIONAL	629.995.699		629.995.699
	AUTARQUIA	DEPARTAMENTO ESTADUAL DE TRÂNSITO- DETRAN	686.595.378		686.595.378
		FUNDAÇÃO PREFEITO FARIA LIMA - CEPAM	33.225.428		33.225.428
FUNDAÇÃO	FUND.SISTEMA ESTADUAL ANÁLISE DE DADOS -SEADE	52.153.461		52.153.461	
SECRETARIA DE DESENVOLVIMENTO SOCIAL		SECRETARIA DE DESENVOLVIMENTO SOCIAL		933.700.997	933.700.997
		ADMINISTRAÇÃO DIRETA		933.700.997	933.700.997
	ADMINISTRAÇÃO DIRETA	ADM. SUPERIOR DA SECRETARIA E DA SEDE		79.317.445	79.317.445
		COORDENADORIA DE AÇÃO SOCIAL		22.967.988	22.967.988
		COORDENADORIA DE GESTÃO ESTRATÉGICA		2.264.437	2.264.437
		COORD. ADMINISTRAÇÃO DE FUNDOS E CONVÊNIO		1.939.446	1.939.446
		FUNDO EST. DE ASSISTÊNCIA SOCIAL - FEAS		548.770.912	548.770.912
		COORDENADORIA DE DESENVOLVIMENTO SOCIAL		1.091.284	1.091.284
		COORD. SEGURANÇA ALIMENTAR E NUTRICIONAL		277.349.485	277.349.485

QUADRO XI
DESPESA POR PODER, ÓRGÃO E UNIDADES DA ADMINISTRAÇÃO DIRETA E
INDIRETA SEGUNDO OS ORÇAMENTOS

Valores em R\$ 1,00

PODER / ÓRGÃO	TIPO DE ADMINISTRAÇÃO	UNIDADE ORÇAMENTÁRIA	FISCAL	SEGURIDADE SOCIAL	TOTAL
SECRETARIA DOS TRANSPORTES METROPOLITANOS		SECRETARIA DOS TRANSPORTES METROPOLITANOS	9.373.238.202		9.373.238.202
		ADMINISTRAÇÃO DIRETA	6.381.460.336		6.381.460.336
	ADMINISTRAÇÃO DIRETA	ADM. SUPERIOR DA SECRETARIA E DA SEDE	6.345.182.815		6.345.182.815
		ESTRADA DE FERRO CAMPOS DO JORDÃO	36.277.521		36.277.521
	EMPRESA DEPENDENTE	CIA. PAULISTA DE TRENS METROPOLITANOS-CPTM	2.991.777.866		2.991.777.866
SECRETARIA DA ADMINISTRAÇÃO PENITENCIÁRIA		SECRETARIA DA ADMINISTRAÇÃO PENITENCIÁRIA	3.950.287.125		3.950.287.125
		ADMINISTRAÇÃO DIRETA	3.889.959.729		3.889.959.729
	ADMINISTRAÇÃO DIRETA	ADM. SUPERIOR DA SECRETARIA E DA SEDE	774.806.260		774.806.260
		COORD.UNID. PRISIONAIS REG.METROPOL. S. PAULO	797.496.313		797.496.313
		COORD.UNID. PRISIONAIS REG.V.PARAÍBA E LITORAL	380.916.452		380.916.452
		COORD.UNID. PRISIONAIS REG.CENTRAL DO ESTADO	517.382.876		517.382.876
		COORD.UNID. PRISIONAIS REG.NOROESTE DO ESTADO	636.849.839		636.849.839
		COORD.UNID. PRISIONAIS REGIÃO OESTE DO ESTADO	691.785.211		691.785.211
		COORD. DE SAÚDE DO SISTEMA PENITENCIÁRIO	66.444.766		66.444.766
		COORD. DE REINTEGRAÇÃO SOCIAL E CIDADANIA	24.278.012		24.278.012
	FUNDAÇÃO	FUND.PROF.DR.MANOEL PEDRO PIMENTEL-FUNAP	60.327.396		60.327.396
SECRET. DE SANEAMENTO E RECURSOS HÍDRICOS		SECRET. DE SANEAMENTO E RECURSOS HÍDRICOS	1.711.106.899		1.711.106.899
		ADMINISTRAÇÃO DIRETA	653.773.475		653.773.475
	AUTARQUIA	DEPTO. DE ÁGUAS E ENERGIA ELÉTRICA - DAEE	1.057.333.424		1.057.333.424
PROCURADORIA GERAL DO ESTADO		PROCURADORIA GERAL DO ESTADO	1.101.246.801		1.101.246.801
		ADMINISTRAÇÃO DIRETA	1.101.246.801		1.101.246.801
	ADMINISTRAÇÃO DIRETA	PROCURADORIA GERAL DO ESTADO	1.101.246.801		1.101.246.801
SECRETARIA DE ESPORTE, LAZER E JUVENTUDE	ADMINISTRAÇÃO DIRETA	SECRETARIA DE ESPORTE, LAZER E JUVENTUDE	185.307.778		185.307.778
		ADMINISTRAÇÃO DIRETA	185.307.778		185.307.778
SECRETARIA DE GESTÃO PÚBLICA		SECRETARIA DE GESTÃO PÚBLICA	1.022.982.620	982.606.056	2.005.588.676
		ADMINISTRAÇÃO DIRETA	779.999.624		779.999.624
	ADMINISTRAÇÃO DIRETA	SECRETARIA DE GESTÃO PÚBLICA	779.999.624		779.999.624
	AUTARQUIA	INST. ASSIST. MÉDICA SERVIDOR PÚBLICO-IAMSPE		982.606.056	982.606.056
	FUNDAÇÃO	FUND.DESENVOLVIMENTO ADMINISTRATIVO -FUNDAP	242.982.996		242.982.996
SEC. DOS DIREITOS DA PESSOA COM DEFICIÊNCIA	ADMINISTRAÇÃO DIRETA	SEC. DOS DIREITOS DA PESSOA COM DEFICIÊNCIA	197.637.700		197.637.700
		ADMINISTRAÇÃO DIRETA	197.637.700		197.637.700
SECRETARIA DE DESENVOLVIMENTO METROPOLITANO		SECRETARIA DE DESENVOLVIMENTO METROPOLITANO	163.108.819		163.108.819
		ADMINISTRAÇÃO DIRETA	87.509.297		87.509.297
	ADMINISTRAÇÃO DIRETA	SEC. DE DESENVOLVIMENTO METROPOLITANO	87.509.297		87.509.297
	AUTARQUIA	AGÊNCIA METROPOLITANA BAIXADA SANTISTA - AGEM	4.851.572		4.851.572
		AGÊNCIA METROPOLITANA DE CAMPINAS - AGEMCAMP	8.374.982		8.374.982
	EMPRESA DEPENDENTE	EMPRESA PLANEJAMENTO METROPOLITANO - EMPLASA	62.372.968		62.372.968
SECRETARIA DE ENERGIA		SECRETARIA DE ENERGIA	134.889.642		134.889.642
		ADMINISTRAÇÃO DIRETA	37.276.662		37.276.662
	ADMINISTRAÇÃO DIRETA	SECRETARIA DE ENERGIA	37.276.662		37.276.662
	AUTARQUIA	AGÊNCIA REGUL.SANEAMENTO E ENERGIA-ARSESP	97.612.980		97.612.980

QUADRO XI
DESPESA POR PODER, ÓRGÃO E UNIDADES DA ADMINISTRAÇÃO DIRETA E
INDIRETA SEGUNDO OS ORÇAMENTOS

Valores em R\$ 1,00

PODER / ÓRGÃO	TIPO DE ADMINISTRAÇÃO	UNIDADE ORÇAMENTÁRIA	FISCAL	SEGURIDADE SOCIAL	TOTAL
SECRETARIA DE TURISMO		SECRETARIA DE TURISMO	354.806.129		354.806.129
		ADMINISTRAÇÃO DIRETA	343.188.338		343.188.338
	ADMINISTRAÇÃO DIRETA	ADM. SUPERIOR DA SECRETARIA E DA SEDE	319.788.253		319.788.253
		COORDENADORIA DE TURISMO	23.400.085		23.400.085
	EMPRESA DEPENDENTE	COMPANHIA PAULISTA EVENTOS E TURISMO - CPETUR	11.617.791		11.617.791
RESERVA DE CONTINGÊNCIA		RESERVA DE CONTINGÊNCIA	10.000.000		10.000.000
		ADMINISTRAÇÃO DIRETA	10.000.000		10.000.000
	ADMINISTRAÇÃO DIRETA	RESERVA DE CONTINGÊNCIA	10.000.000		10.000.000
Tipo de Administração			FISCAL	SEGURIDADE SOCIAL	TOTAL
ADMINISTRAÇÃO DIRETA			136.853.436.102	17.771.433.409	154.624.869.511
AUTARQUIA			20.977.238.310	27.547.477.294	48.524.715.604
FUNDAÇÃO			2.525.255.596	1.487.057.233	4.012.312.829
EMPRESA DEPENDENTE			3.657.081.075		3.657.081.075
TOTAL			164.013.011.083	46.805.967.936	210.818.979.019

Excluídos da Administração Direta os valores referentes às subvenções e receitas próprias das empresas dependentes.

Inclui valores referentes a transferência intragovernamental.

QUADRO XII
DESPESA POR ÓRGÃO E FUNÇÃO SEGUNDO OS ORÇAMENTOS

Valores em R\$ 1,00

COD	ORGÃO	FUNÇÃO	FISCAL	SEGURIDADE SOCIAL	TOTAL
01000	ASSEMBLEIA LEGISLATIVA	01-LEGISLATIVA	881.395.268		881.395.268
02000	TRIBUNAL DE CONTAS DO ESTADO	01-LEGISLATIVA	599.240.012		599.240.012
03000	TRIBUNAL DE JUSTIÇA	02-JUDICIÁRIA	8.427.298.492		8.427.298.492
06000	TRIBUNAL DE JUSTIÇA MILITAR	02-JUDICIÁRIA	52.110.240		52.110.240
08000	SECRETARIA DA EDUCAÇÃO	12-EDUCAÇÃO	27.031.906.726		27.031.906.726
09000	SECRETARIA DA SAÚDE	10-SAÚDE 12-EDUCAÇÃO		18.625.973.017 169.968.986	18.795.942.003
10000	SEC.DESENVOLVIMENTO ECON,CIÊNCIA TECNOLOGIA	10-SAÚDE 11-TRABALHO 12-EDUCAÇÃO 19-CIÊNCIA E TECNOLOGIA 23-COMÉRCIO E SERVIÇOS	1.249.731.269 129.756.547 10.740.659.806 1.422.233.618 50.063.000		13.592.444.240
12000	SECRETARIA DA CULTURA	13-CULTURA	895.988.432		895.988.432
13000	SECRETARIA DE AGRICULTURA E ABASTECIMENTO	09-PREVIDÊNCIA SOCIAL 20-AGRICULTURA	759.085 1.094.571.305		1.095.330.390
16000	SECRETARIA DE LOGÍSTICA E TRANSPORTES	26-TRANSPORTE	7.530.668.366		7.530.668.366
17000	SEC. DA JUSTIÇA E DA DEFESA DA CIDADANIA	10-SAÚDE 12-EDUCAÇÃO 14-DIREITOS DA CIDADANIA 21-ORGANIZAÇÃO AGRÁRIA		159.758.349 115.512.877 936.039.738	1.738.138.934
18000	SECRETARIA DA SEGURANÇA PÚBLICA	06-SEGURANÇA PÚBLICA 09-PREVIDÊNCIA SOCIAL 10-SAÚDE 14-DIREITOS DA CIDADANIA	17.586.377.255 1.000.000	 8.643.070 203.897.820	17.799.918.145
20000	SECRETARIA DA FAZENDA	04-ADMINISTRAÇÃO 09-PREVIDÊNCIA SOCIAL 22-INDÚSTRIA 23-COMÉRCIO E SERVIÇOS	3.140.550.177 30 33.436.450	 24.669.867.026	27.843.853.683

QUADRO XII
DESPESA POR ÓRGÃO E FUNÇÃO SEGUNDO OS ORÇAMENTOS

Valores em R\$ 1,00

COD	ORGÃO	FUNÇÃO	FISCAL	SEGURIDADE SOCIAL	TOTAL
21000	ADMINISTRAÇÃO GERAL DO ESTADO	06-SEGURANÇA PÚBLICA 09-PREVIDÊNCIA SOCIAL 10-SAÚDE 12-EDUCAÇÃO 26-TRANSPORTE 28-ENCARGOS ESPECIAIS	1.000 1.326.302.525 1.000 1.000 1.000 55.850.619.856		57.176.926.381 1.000 1.326.302.525 1.000 1.000 1.000 55.850.619.856
23000	SEC. DO EMPREGO E RELAÇÕES DO TRABALHO	11-TRABALHO	200.684.373		200.684.373 200.684.373
25000	SECRETARIA DA HABITAÇÃO	16-HABITAÇÃO	1.736.840.772		1.736.840.772 1.736.840.772
26000	SECRETARIA DO MEIO AMBIENTE	18-GESTÃO AMBIENTAL	1.014.525.746		1.014.525.746 1.014.525.746
27000	MINISTÉRIO PÚBLICO	03-ESSENCIAL À JUSTIÇA	1.745.585.515		1.745.585.515 1.745.585.515
28000	CASA CIVIL	04-ADMINISTRAÇÃO 08-ASSISTÊNCIA SOCIAL 09-PREVIDÊNCIA SOCIAL 13-CULTURA 24-COMUNICAÇÕES	268.889.730 36.631.688 7.990.267 14.171.888 118.848.000		446.531.573 268.889.730 36.631.688 7.990.267 14.171.888 118.848.000
29000	SEC. PLANEJAMENTO E DESENVOLVIMENTO REGIONAL	04-ADMINISTRAÇÃO	1.401.969.966		1.401.969.966 1.401.969.966
35000	SECRETARIA DE DESENVOLVIMENTO SOCIAL	08-ASSISTÊNCIA SOCIAL		933.700.997	933.700.997 933.700.997
37000	SECRETARIA DOS TRANSPORTES METROPOLITANOS	09-PREVIDÊNCIA SOCIAL 12-EDUCAÇÃO 26-TRANSPORTE	4.157.309 109.176.000 9.259.904.893		9.373.238.202 4.157.309 109.176.000 9.259.904.893
38000	SECRETARIA DA ADMINISTRAÇÃO PENITENCIÁRIA	10-SAÚDE 14-DIREITOS DA CIDADANIA	66.069.766 3.884.217.359		3.950.287.125 66.069.766 3.884.217.359
39000	SECRET. DE SANEAMENTO E RECURSOS HÍDRICOS	04-ADMINISTRAÇÃO 17-SANEAMENTO 18-GESTÃO AMBIENTAL 28-ENCARGOS ESPECIAIS	639.018 727.222.927 900.132.819 83.112.135		1.711.106.899 639.018 727.222.927 900.132.819 83.112.135
40000	PROCURADORIA GERAL DO ESTADO	03-ESSENCIAL À JUSTIÇA	1.101.246.801		1.101.246.801 1.101.246.801
41000	SECRETARIA DE ESPORTE, LAZER E JUVENTUDE	27-DESPORTO E LAZER	185.307.778		185.307.778 185.307.778
42000	DEFENSORIA PÚBLICA DO ESTADO	03-ESSENCIAL À JUSTIÇA	690.760.994		690.760.994 690.760.994

QUADRO XII
DESPESA POR ÓRGÃO E FUNÇÃO SEGUNDO OS ORÇAMENTOS

Valores em R\$ 1,00

COD	ORGÃO	FUNÇÃO	FISCAL	SEGURIDADE SOCIAL	TOTAL
44000	SECRETARIA DE GESTÃO PÚBLICA	04-ADMINISTRAÇÃO	901.393.652		2.005.588.676
		06-SEGURANÇA PÚBLICA	111.936.000		901.393.652
		09-PREVIDÊNCIA SOCIAL	9.652.968	3.988.596	111.936.000
		10-SAÚDE		978.617.460	13.641.564
47000	SEC. DOS DIREITOS DA PESSOA COM DEFICIÊNCIA	14-DIREITOS DA CIDADANIA	197.637.700		197.637.700
48000	SECRETARIA DE DESENVOLVIMENTO METROPOLITANO	04-ADMINISTRAÇÃO	163.108.819		163.108.819
49000	SECRETARIA DE ENERGIA	17-SANEAMENTO	71.402.942		134.889.642
		25-ENERGIA	63.486.700		71.402.942
50000	SECRETARIA DE TURISMO	23-COMÉRCIO E SERVIÇOS	354.806.129		354.806.129
99000	RESERVA DE CONTINGÊNCIA	99-RESERVA DE CONTINGÊNCIA	10.000.000		10.000.000

QUADRO XII
DESPESA POR ÓRGÃO E FUNÇÃO SEGUNDO OS ORÇAMENTOS


Valores em R\$ 1,00

	FUNÇÃO	FISCAL	SEGURIDADE SOCIAL	TOTAL
	01-LEGISLATIVA	1.480.635.280		1.480.635.280
	02-JUDICIÁRIA	8.479.408.732		8.479.408.732
	03-ESSENCIAL À JUSTIÇA	3.537.593.310		3.537.593.310
	04-ADMINISTRAÇÃO	5.876.551.362		5.876.551.362
	06-SEGURANÇA PÚBLICA	17.698.314.255		17.698.314.255
	08-ASSISTÊNCIA SOCIAL	36.631.688	933.700.997	970.332.685
	09-PREVIDÊNCIA SOCIAL	1.348.862.154	24.682.498.692	26.031.360.846
	10-SAÚDE	1.315.802.035	19.968.246.646	21.284.048.681
	11-TRABALHO	330.440.920		330.440.920
	12-EDUCAÇÃO	37.881.743.532	285.481.863	38.167.225.395
	13-CULTURA	910.160.320		910.160.320
	14-DIREITOS DA CIDADANIA	4.539.652.901	936.039.738	5.475.692.639
TOTAL POR FUNÇÃO	16-HABITAÇÃO	1.736.840.772		1.736.840.772
	17-SANEAMENTO	798.625.869		798.625.869
	18-GESTÃO AMBIENTAL	1.914.658.565		1.914.658.565
	19-CIÊNCIA E TECNOLOGIA	1.422.233.618		1.422.233.618
	20-AGRICULTURA	1.094.571.305		1.094.571.305
	21-ORGANIZAÇÃO AGRÁRIA	70.030.128		70.030.128
	22-INDÚSTRIA	30		30
	23-COMÉRCIO E SERVIÇOS	438.305.579		438.305.579
	24-COMUNICAÇÕES	118.848.000		118.848.000
	25-ENERGIA	63.486.700		63.486.700
	26-TRANSPORTE	16.790.574.259		16.790.574.259
	27-DESPORTO E LAZER	185.307.778		185.307.778
	28-ENCARGOS ESPECIAIS	55.933.731.991		55.933.731.991
	99-RESERVA DE CONTINGÊNCIA	10.000.000		10.000.000
	TOTAL DA ESFERA	164.013.011.083	46.805.967.936	210.818.979.019


Excluídos da Administração Direta os valores referentes às subvenções e receitas próprias das empresas dependentes.

Inclui valores referentes a transferência intragovernamental.

4 - ORÇAMENTOS FISCAL E DA SEGURIDADE SOCIAL



4.1 - PODER LEGISLATIVO



ÓRGÃO: 01000 - ASSEMBLEIA LEGISLATIVA	Valores em R\$ 1,00
	881.395.268

RESUMO DO ÓRGÃO

PROGRAMA	
0150 - PROCESSO LEGISLATIVO	852.988.798
0151 - GESTÃO DE TECNOLOGIA DA INFORMAÇÃO E COMUNICAÇÃO	28.406.470

FUNÇÃO	
01 - LEGISLATIVA	881.395.268

SUBFUNÇÃO	
031 - AÇÃO LEGISLATIVA	851.340.480
122 - ADMINISTRAÇÃO GERAL	219.868
126 - TECNOLOGIA DA INFORMAÇÃO	28.406.470
128 - FORMAÇÃO DE RECURSOS HUMANOS	1.428.450

UNIDADE ORÇAMENTÁRIA	
01001 - ASSEMBLEIA LEGISLATIVA	881.395.268

FUNTE DE RECURSO	PESSOAL E ENCARGOS SOCIAIS	JUROS E ENCARGOS DA DÍVIDA	OUTRAS DESPESAS CORRENTES	INVESTIMENTOS	INVERSÕES FINANCEIRAS	AMORTIZAÇÃO DA DÍVIDA	TOTAL
TESOURO DO ESTADO	704.463.464		174.149.134	10			878.612.608
FUNDO ESPECIAL DE DESPESA			2.782.660				2.782.660
TOTAL	704.463.464		176.931.794	10			881.395.268

Inclui valores referentes a transferência intragovernamental.

DOTAÇÃO DO ÓRGÃO

PROGRAMA: 0150 PROCESSO LEGISLATIVO				852.988.798
AÇÃO	GRUPO DE DESPESA	FONTE DE RECURSO		
01.031.0150.1215 PALÁCIO 9 DE JULHO - REFORMAS, CONSERVAÇÕES, REPARAÇÕES, ADAPTAÇÕES E INSTALAÇÕES			10	
	INVESTIMENTOS			10
		TESOURO DO ESTADO		10
PRODUTO: OBRAS, ADAPTAÇÕES E/OU REFORMAS (unidade):				
Descrição: Realização de obras de reformas, adaptações e ampliações das instalações do Palácio 9 de Julho.				
AÇÃO	GRUPO DE DESPESA	FONTE DE RECURSO		
01.031.0150.1321 CONSOLIDAÇÃO DA LEGISLAÇÃO PAULISTA			10	
	OUTRAS DESPESAS CORRENTES			10
		TESOURO DO ESTADO		10
PRODUTO: TEMA LEGAL CONSOLIDADO (unidade):				
Descrição: Promoção de estudos e convênios para a consolidação temática da legislação estadual, em cumprimento da Lei Complementar Estadual nº 863, de 29 de dezembro de 1999.				
AÇÃO	GRUPO DE DESPESA	FONTE DE RECURSO		
01.031.0150.1343 ESTUDOS E PESQUISAS PARA SUBSIDIAR ATIVIDADES POLÍTICAS			10	
	OUTRAS DESPESAS CORRENTES			10
		TESOURO DO ESTADO		10
PRODUTO: ESTUDOS REALIZADOS (unidade):				
Descrição: Realização de estudos, convênios, pesquisas, intercâmbios, palestras, conferências, simpósios e debates para o desenvolvimento e aplicação de políticas públicas; seminários, cursos e eventos sobre o parlamento; avaliação dos resultados obtidos pela aplicação do Índice Paulista de Responsabilidade Social - IPRS, criado pela Lei nº 10.765, de 2001; fornecer apoio às câmaras em matéria legislativa e na instalação das escolas dos legislativos, abrangendo matérias de cunho parlamentar e de educação política e social; integração com a sociedade civil organizada e com os legislativos municipais.				
AÇÃO	GRUPO DE DESPESA	FONTE DE RECURSO		
01.031.0150.2312 MEMÓRIA DO LEGISLATIVO			10	
	OUTRAS DESPESAS CORRENTES			10
		TESOURO DO ESTADO		10
PRODUTO: DOCUMENTOS DISPONIBILIZADOS (unidade):				
Descrição: Promoção de estudos, concursos, pesquisas e convênios para resgatar a memória do Legislativo Estadual.				

AÇÃO		GRUPO DE DESPESA	FONTE DE RECURSO	
01.031.0150.4508	DIVULGAÇÃO DOS TRABALHOS LEGISLATIVOS			29.686.601
		OUTRAS DESPESAS CORRENTES		29.686.601
			TESOURO DO ESTADO	29.686.601
PRODUTO: HORAS TRANSMITIDAS (unidade): 8.760				
Descrição: Transmissão das atividades legislativas, expansão dos canais de comunicação (mídias escritas, televisivas, radiofônicas, internet e sociais) e utilização de veículos externos de comunicação; modernização e adaptação da TV ALESP aos novos sistemas de transmissão e afins.				
AÇÃO		GRUPO DE DESPESA	FONTE DE RECURSO	
01.031.0150.4817	FUNCIONAMENTO DO PROCESSO LEGISLATIVO			821.653.839
		PESSOAL E ENCARGOS SOCIAIS		704.463.464
			TESOURO DO ESTADO	704.463.464
		OUTRAS DESPESAS CORRENTES		117.190.375
			TESOURO DO ESTADO	117.190.375
PRODUTO: SESSÕES LEGISLATIVAS (unidade): 305				
Descrição: Desenvolvimento de ações voltadas à operacionalidade do processo legislativo como recursos humanos, materiais e técnicos.				
AÇÃO		GRUPO DE DESPESA	FONTE DE RECURSO	
01.122.0150.4819	DESENVOLVIMENTO E CONTROLE DA GESTÃO LEGISLATIVA E ADMINISTRATIVA			219.868
		OUTRAS DESPESAS CORRENTES		219.868
			TESOURO DO ESTADO	219.868
PRODUTO: APLICAÇÕES DE METODOLOGIAS DE GESTÃO (unidade): 9				
Descrição: Sistema de gestão norma ISO, metodologia de gestão por processos, metodologia de gestão de projetos, gestão documental, sustentabilidade, divulgações e novos projetos.				
AÇÃO		GRUPO DE DESPESA	FONTE DE RECURSO	
01.128.0150.4818	DESENVOLVIMENTO DE RECURSOS HUMANOS			1.428.450
		OUTRAS DESPESAS CORRENTES		1.428.450
			TESOURO DO ESTADO	428.450
			FUNDO ESPECIAL DE DESPESA	1.000.000
PRODUTO: FUNCIONÁRIOS PARTICIPANTES (unidade): 870				
Descrição: Aprimoramento administrativo, mediante ações de planejamento, controle, avaliação de resultados, treinamentos, convênios e atividades de integração profissional e novos projetos.				
PROGRAMA: 0151 GESTÃO DE TECNOLOGIA DA INFORMAÇÃO E COMUNICAÇÃO				28.406.470
AÇÃO		GRUPO DE DESPESA	FONTE DE RECURSO	
01.126.0151.1322	INTEGRAÇÃO DO LEGISLATIVO			10
		OUTRAS DESPESAS CORRENTES		10
			TESOURO DO ESTADO	10
PRODUTO: LEGISLATIVOS INTEGRADOS (unidade):				
Descrição: Fomento à utilização dos recursos Interlegis - Integração do Legislativo, facilitação do acesso dos Legislativos com a criação de novos canais de conteúdo no Portal e realização de convênios para compartilhamento de conhecimento técnico.				
AÇÃO		GRUPO DE DESPESA	FONTE DE RECURSO	
01.126.0151.4820	DESENVOLVIMENTO DE SISTEMAS DE INFORMAÇÃO			17.242.093
		OUTRAS DESPESAS CORRENTES		17.242.093
			TESOURO DO ESTADO	17.242.093
PRODUTO: PROCESSOS INFORMATIZADOS (unidade): 375				
Descrição: Aperfeiçoamento dos sistemas informatizados existentes e desenvolvimento e implantação de novos sistemas.				
AÇÃO		GRUPO DE DESPESA	FONTE DE RECURSO	
01.126.0151.5701	GERENCIAMENTO DE RECURSOS DE TECNOLOGIA DA INFORMAÇÃO E COMUNICAÇÃO			11.164.367
		OUTRAS DESPESAS CORRENTES		11.164.367
			TESOURO DO ESTADO	9.381.707
			FUNDO ESPECIAL DE DESPESA	1.782.660
PRODUTO: EQUIPAMENTOS EM REDE E SISTEMAS (unidade): 16.672				
Descrição: Manutenção, modernização e ampliação do parque atual de tecnologia da informação e comunicação.				

PRINCIPAIS ATRIBUIÇÕES

- Com sanção do Governador, dispor sobre todas as matérias de competência do Estado, especialmente sobre:

- sistema tributário estadual, instituição de impostos, taxas, contribuições de melhoria e contribuição social; normas de direito financeiro.

- plano plurianual, diretrizes orçamentárias, orçamento anual, operações de crédito, dívida pública e empréstimos externos pelo Poder Executivo;
 - criação, transformação e extinção de cargos, empregos e funções públicas observado o que estabelece o art.47, XIX, b da Constituição Estadual;
 - bens do domínio do Estado e proteção do patrimônio público; autorização para a alienação de bens imóveis do Estado ou a cessão de direitos reais a eles relativos, bem como o recebimento, pelo Estado, de doações com encargo; autorização para cessão ou para concessão de uso de bens imóveis do Estado para particulares dispensado o consentimento nos casos de permissão e autorização de uso outorgada a título precário, para atendimento de sua destinação específica;
 - criação e extinção de Secretarias de Estado e órgãos da administração pública; organização administrativa, judiciária, do Ministério Público, da Defensoria Pública e da Procuradoria Geral do Estado;
- Com exclusividade:
- apresentar projeto de lei para fixar, para cada exercício financeiro, os subsídios do Governador, do Vice-Governador, dos Secretários de Estado e dos Deputados Estaduais;
 - tomar e julgar, anualmente, as contas prestadas pela Mesa da Assembleia Legislativa, pelo Governador e pelo Presidente do Tribunal de Justiça, e apreciar os relatórios sobre a execução dos Planos de Governo; apreciar, anualmente, as contas do Tribunal de Contas;
 - autorizar o Governador a efetuar ou contrair empréstimos, salvo com Município do Estado, suas entidades descentralizadas e órgãos ou entidades federais; autorizar ou aprovar convênios, acordos ou contratos de que resultem para o Estado encargos não previstos na lei orçamentária;
 - fiscalizar e controlar os atos do Poder Executivo, inclusive os da administração descentralizada; convocar Secretários de Estado, dirigentes, diretores e Superintendentes de órgãos da administração pública indireta e fundacional, Reitores das universidades públicas estaduais, o Procurador-Geral de Justiça, o Procurador-Geral do Estado e o Defensor Público Geral, para prestar informações sobre assuntos previamente determinados;
 - suspender, no todo ou em parte, a execução de lei ou ato normativo declarado inconstitucional em decisão irrecorrível do Tribunal de Justiça; sustar os atos normativos do Poder Executivo que exorbitem do poder regulamentar;
 - decidir, quando for o caso, sobre intervenção estadual em Município; declarar a perda do mandato do Governador; destituir o Procurador-Geral de Justiça, por deliberação da maioria absoluta de seus membros.

ÓRGÃO: 01000 - ASSEMBLEIA LEGISLATIVA	Valores em R\$ 1,00
UNIDADE: 01001 - ASSEMBLEIA LEGISLATIVA	881.395.268
ESFERA: ORÇAMENTO FISCAL	

RESUMO DA UNIDADE ORÇAMENTÁRIA

PROGRAMA	
0150 - PROCESSO LEGISLATIVO	852.988.798
0151 - GESTÃO DE TECNOLOGIA DA INFORMAÇÃO E COMUNICAÇÃO	28.406.470

FUNÇÃO	
01 - LEGISLATIVA	881.395.268

SUBFUNÇÃO	
031 - AÇÃO LEGISLATIVA	851.340.480
122 - ADMINISTRAÇÃO GERAL	219.868
126 - TECNOLOGIA DA INFORMAÇÃO	28.406.470
128 - FORMAÇÃO DE RECURSOS HUMANOS	1.428.450

FONTE DE RECURSO	PESSOAL E ENCARGOS SOCIAIS	JUROS E ENCARGOS DA DÍVIDA	OUTRAS DESPESAS CORRENTES	INVESTIMENTOS	INVERSÕES FINANCEIRAS	AMORTIZAÇÃO DA DÍVIDA	TOTAL
TESOURO DO ESTADO	704.463.464		174.149.134	10			878.612.608
FUNDO ESPECIAL DE DESPESA			2.782.660				2.782.660
TOTAL	704.463.464		176.931.794	10			881.395.268

Inclui valores referentes a transferência intragovernamental.

DOTAÇÃO DA UNIDADE ORÇAMENTÁRIA

PROGRAMA: 0150 PROCESSO LEGISLATIVO				852.988.798
AÇÃO	GRUPO DE DESPESA	FONTE DE RECURSO		
01.031.0150.1215 PALÁCIO 9 DE JULHO - REFORMAS, CONSERVAÇÕES, REPARAÇÕES, ADAPTAÇÕES E INSTALAÇÕES	INVESTIMENTOS	TESOURO DO ESTADO	10	10
PRODUTO: OBRAS, ADAPTAÇÕES E/OU REFORMAS (unidade):				10
AÇÃO	GRUPO DE DESPESA	FONTE DE RECURSO		
01.031.0150.1321 CONSOLIDAÇÃO DA LEGISLAÇÃO PAULISTA	OUTRAS DESPESAS CORRENTES	TESOURO DO ESTADO	10	10
PRODUTO: TEMA LEGAL CONSOLIDADO (unidade):				10
AÇÃO	GRUPO DE DESPESA	FONTE DE RECURSO		
01.031.0150.1343 ESTUDOS E PESQUISAS PARA SUBSIDIAR ATIVIDADES POLÍTICAS	OUTRAS DESPESAS CORRENTES	TESOURO DO ESTADO	10	10
PRODUTO: ESTUDOS REALIZADOS (unidade):				10
AÇÃO	GRUPO DE DESPESA	FONTE DE RECURSO		
01.031.0150.2312 MEMÓRIA DO LEGISLATIVO	OUTRAS DESPESAS CORRENTES	TESOURO DO ESTADO	10	10
PRODUTO: DOCUMENTOS DISPONIBILIZADOS (unidade):				10
AÇÃO	GRUPO DE DESPESA	FONTE DE RECURSO		
01.031.0150.4508 DIVULGAÇÃO DOS TRABALHOS LEGISLATIVOS	OUTRAS DESPESAS CORRENTES	TESOURO DO ESTADO	29.686.601	29.686.601
PRODUTO: HORAS TRANSMITIDAS (unidade): 8.760				29.686.601

AÇÃO		GRUPO DE DESPESA	FONTE DE RECURSO	
01.031.0150.4817	FUNCIONAMENTO DO PROCESSO LEGISLATIVO			821.653.839
		PESSOAL E ENCARGOS SOCIAIS		704.463.464
			TESOURO DO ESTADO	704.463.464
		OUTRAS DESPESAS CORRENTES		117.190.375
			TESOURO DO ESTADO	117.190.375
PRODUTO: SESSÕES LEGISLATIVAS (unidade): 305				
AÇÃO		GRUPO DE DESPESA	FONTE DE RECURSO	
01.122.0150.4819	DESENVOLVIMENTO E CONTROLE DA GESTÃO LEGISLATIVA E ADMINISTRATIVA			219.868
		OUTRAS DESPESAS CORRENTES		219.868
			TESOURO DO ESTADO	219.868
PRODUTO: APLICAÇÕES DE METODOLOGIAS DE GESTÃO (unidade): 9				
AÇÃO		GRUPO DE DESPESA	FONTE DE RECURSO	
01.128.0150.4818	DESENVOLVIMENTO DE RECURSOS HUMANOS			1.428.450
		OUTRAS DESPESAS CORRENTES		1.428.450
			TESOURO DO ESTADO	428.450
			FUNDO ESPECIAL DE DESPESA	1.000.000
PRODUTO: FUNCIONÁRIOS PARTICIPANTES (unidade): 870				

PROGRAMA: 0151 GESTÃO DE TECNOLOGIA DA INFORMAÇÃO E COMUNICAÇÃO				28.406.470
AÇÃO		GRUPO DE DESPESA	FONTE DE RECURSO	
01.126.0151.1322	INTEGRAÇÃO DO LEGISLATIVO			10
		OUTRAS DESPESAS CORRENTES		10
			TESOURO DO ESTADO	10
PRODUTO: LEGISLATIVOS INTEGRADOS (unidade):				
AÇÃO		GRUPO DE DESPESA	FONTE DE RECURSO	
01.126.0151.4820	DESENVOLVIMENTO DE SISTEMAS DE INFORMAÇÃO			17.242.093
		OUTRAS DESPESAS CORRENTES		17.242.093
			TESOURO DO ESTADO	17.242.093
PRODUTO: PROCESSOS INFORMATIZADOS (unidade): 375				
AÇÃO		GRUPO DE DESPESA	FONTE DE RECURSO	
01.126.0151.5701	GERENCIAMENTO DE RECURSOS DE TECNOLOGIA DA INFORMAÇÃO E COMUNICAÇÃO			11.164.367
		OUTRAS DESPESAS CORRENTES		11.164.367
			TESOURO DO ESTADO	9.381.707
			FUNDO ESPECIAL DE DESPESA	1.782.660
PRODUTO: EQUIPAMENTOS EM REDE E SISTEMAS (unidade): 16.672				

ÓRGÃO: 02000 - TRIBUNAL DE CONTAS DO ESTADO	Valores em R\$ 1,00
	599.240.012

RESUMO DO ÓRGÃO

PROGRAMA	
0200 - CONTROLE EXTERNO	599.240.012
FUNÇÃO	
01 - LEGISLATIVA	599.240.012
SUBFUNÇÃO	
032 - CONTROLE EXTERNO	599.240.012
UNIDADE ORÇAMENTÁRIA	
02001 - TRIBUNAL DE CONTAS DO ESTADO	599.240.012

FUNÇÃO	PROGRAMA	UNIDADE ORÇAMENTÁRIA	TECNOLOGIA DE INFORMAÇÃO	OUTRAS DESPESAS CORRENTES	INVESTIMENTOS	INVERSÕES FINANCEIRAS	AMORTIZAÇÃO DA DÍVIDA	TOTAL
01	0200	02001	01	67.907.380	1.833.570			599.240.012
				65.168.460	10			594.667.532
				2.600.910	1.833.550			4.434.460
				138.010	10			138.020
				67.907.380	1.833.570			599.240.012

Inclui valores referentes a transferência intragovernamental.

DOTAÇÃO DO ÓRGÃO

PROGRAMA	AÇÃO	GRUPO DE DESPESA	FONTE DE RECURSO	TOTAL
0200	CONTROLE EXTERNO			599.240.012
01.032.0200.1361	PLANO DE INVESTIMENTOS DO TRIBUNAL DE CONTAS	INVESTIMENTOS	TESOURO DO ESTADO	10
				10
				10
	PRODUTO: OBRAS REALIZADAS (unidade):			
	Descrição: Construção de unidades regionais e reformas de adequação dos prédios da Capital e do interior.			
01.032.0200.1926	MODERNIZAÇÃO DO SISTEMA DE CONTROLE EXTERNO	OUTRAS DESPESAS CORRENTES	VINCULADOS FEDERAIS	138.020
				138.010
				10
				10
	PRODUTO: AÇÕES DE MODERNIZAÇÃO IMPLANTADAS (unidade): 1			
	Descrição: Implementação do projeto de modernização do Tribunal de Contas do Estado de São Paulo, sob a coordenação do Ministério do Planejamento, em conjunto com o Banco Interamericano de Desenvolvimento - BID.			
01.032.0200.4821	CONTROLE E FISCALIZAÇÃO FINANCEIRA E ORÇAMENTÁRIA	PESSOAL E ENCARGOS SOCIAIS	TESOURO DO ESTADO	599.101.982
				529.499.062
				529.499.062
				67.769.370
				65.168.460
				2.600.910
				1.833.550
				1.833.550
	PRODUTO: AUDITORIAS REALIZADAS (unidade): 23.500			
	Descrição: Controle e fiscalização dos atos de índole financeira da administração pública estadual quanto às questões legais, de economicidade e de razoabilidade, aperfeiçoando o processo de capacitação gerencial e do corpo técnico, disseminando o uso de tecnologia da informação junto ao público alvo para apoio ao controle externo, com a subsequente compatibilização do orçamento anual com o planejamento estratégico.			

PRINCIPAIS ATRIBUIÇÕES

- Appreciar e emitir parecer sobre as contas prestadas anualmente pelo Governador do Estado; apreciar e emitir parecer sobre prestação anual de contas da administração financeira dos Municípios, excetuada a do Município de São Paulo;

- Julgar, no âmbito do Estado e dos Municípios, as contas dos administradores e demais responsáveis por dinheiros, bens e valores públicos da administração direta e autarquias, empresas públicas e sociedades de economia mista, inclusive fundações instituídas ou mantidas pelo Poder Público, e as contas daqueles que derem perda, extravio ou outra irregularidade de que resulte dano ao erário;
- Appreciar, para fins de registro, a legalidade dos atos de admissão de pessoal, a qualquer título, na administração direta e autarquias, empresas públicas e sociedades de economia mista, incluídas as fundações instituídas ou mantidas pelo Poder Público, excetuadas as nomeações para cargo de provimento em comissão, bem como a das concessões de aposentadorias, reformas e pensões, ressalvadas as melhorias posteriores que não alterem o fundamento legal do ato concessório;
- Avaliar a execução das metas previstas no plano plurianual, nas diretrizes orçamentárias e no orçamento anual;
- Realizar, por iniciativa própria, da Assembleia Legislativa, de comissão técnica ou de inquérito, inspeções e auditoria de natureza contábil, financeira, orçamentária, operacional e patrimonial, nas unidades administrativas dos Poderes Legislativo, Executivo e Judiciário, do Ministério Público, incluindo entidades da administração direta e autarquias, empresas públicas, sociedades de economia mista e fundações instituídas ou mantidas pelo Poder Público;
- Fiscalizar as aplicações estaduais em empresas de cujo capital social o Estado participe de forma direta ou indireta, nos termos do respectivo ato constitutivo; fiscalizar a aplicação de quaisquer recursos repassados ao Estado e pelo Estado, mediante convênio, acordo, ajuste ou outros instrumentos congêneres;
- Aplicar aos responsáveis, em caso de ilegalidade de despesa ou irregularidade de contas, as sanções previstas em lei; assinar prazo para que o órgão ou entidade adote as providências necessárias ao exato cumprimento da lei, se verificada a ilegalidade; sustar, se não atendido, a execução do ato impugnado, comunicando a decisão à Assembleia Legislativa; representar ao Poder competente sobre irregularidades ou abusos apurados e comunicar à Assembleia Legislativa qualquer irregularidade verificada nas contas ou na gestão públicas.

ÓRGÃO: 02000 - TRIBUNAL DE CONTAS DO ESTADO	Valores em R\$ 1,00
UNIDADE: 02001 - TRIBUNAL DE CONTAS DO ESTADO	599.240.012
ESFERA: ORÇAMENTO FISCAL	

RESUMO DA UNIDADE ORÇAMENTÁRIA

PROGRAMA	
0200 - CONTROLE EXTERNO	599.240.012

FUNÇÃO	
01 - LEGISLATIVA	599.240.012

SUBFUNÇÃO	
032 - CONTROLE EXTERNO	599.240.012


FUNTE DE RECURSO	PESSOAL E ENCARGOS SOCIAIS	JUROS E ENCARGOS DA DÍVIDA	OUTRAS DESPESAS CORRENTES	INVESTIMENTOS	INVERSÕES FINANCEIRAS	AMORTIZAÇÃO DA DÍVIDA	TOTAL
TESOURO DO ESTADO	529.499.062		65.168.460	10			594.667.532
FUNDO ESPECIAL DE DESPESA			2.600.910	1.833.550			4.434.460
VINCULADOS FEDERAIS			138.010	10			138.020
TOTAL	529.499.062		67.907.380	1.833.570			599.240.012

Inclui valores referentes a transferência intragovernamental.

DOTAÇÃO DA UNIDADE ORÇAMENTÁRIA

PROGRAMA: 0200 CONTROLE EXTERNO				599.240.012
AÇÃO	GRUPO DE DESPESA	FONTE DE RECURSO		
01.032.0200.1361 PLANO DE INVESTIMENTOS DO TRIBUNAL DE CONTAS				10
	INVESTIMENTOS			10
		TESOURO DO ESTADO		10
PRODUTO: OBRAS REALIZADAS (unidade):				
AÇÃO	GRUPO DE DESPESA	FONTE DE RECURSO		
01.032.0200.1926 MODERNIZAÇÃO DO SISTEMA DE CONTROLE EXTERNO				138.020
	OUTRAS DESPESAS CORRENTES			138.010
		VINCULADOS FEDERAIS		138.010
	INVESTIMENTOS			10
		VINCULADOS FEDERAIS		10
PRODUTO: AÇÕES DE MODERNIZAÇÃO IMPLANTADAS (unidade): 1				
AÇÃO	GRUPO DE DESPESA	FONTE DE RECURSO		
01.032.0200.4821 CONTROLE E FISCALIZAÇÃO FINANCEIRA E ORÇAMENTÁRIA				599.101.982
	PESSOAL E ENCARGOS SOCIAIS			529.499.062
		TESOURO DO ESTADO		529.499.062
	OUTRAS DESPESAS CORRENTES			67.769.370
		TESOURO DO ESTADO		65.168.460
		FUNDO ESPECIAL DE DESPESA		2.600.910
	INVESTIMENTOS			1.833.550
		FUNDO ESPECIAL DE DESPESA		1.833.550
PRODUTO: AUDITORIAS REALIZADAS (unidade): 23.500				

4.2 - PODER JUDICIÁRIO



ÓRGÃO: 03000 - TRIBUNAL DE JUSTIÇA	Valores em R\$ 1,00
	8.427.298.492

RESUMO DO ÓRGÃO

PROGRAMA	
0303 - PROCESSO JUDICIÁRIO NO TRIBUNAL DE JUSTIÇA	8.427.298.492

FUNÇÃO	
02 - JUDICIÁRIA	8.427.298.492

SUBFUNÇÃO	
061 - AÇÃO JUDICIÁRIA	8.112.826.162
126 - TECNOLOGIA DA INFORMAÇÃO	289.959.167
128 - FORMAÇÃO DE RECURSOS HUMANOS	24.471.363
131 - COMUNICAÇÃO SOCIAL	41.800

UNIDADE ORÇAMENTÁRIA	
03001 - TRIBUNAL DE JUSTIÇA	8.427.298.492

FONTE DE RECURSO	PESSOAL E ENCARGOS SOCIAIS	JUROS E ENCARGOS DA DÍVIDA	OUTRAS DESPESAS CORRENTES	INVESTIMENTOS	INVERSÕES FINANCEIRAS	AMORTIZAÇÃO DA DÍVIDA	TOTAL
TESOURO DO ESTADO	6.293.852.844		296.938.909				6.590.791.753
VINCULADOS ESTADUAIS			369.001.464	57.954.795			426.956.259
FUNDO ESPECIAL DE DESPESA			1.128.262.717	237.205.683	44.082.000		1.409.550.400
VINCULADOS FEDERAIS			40	40			80
TOTAL	6.293.852.844		1.794.203.130	295.160.518	44.082.000		8.427.298.492

Inclui valores referentes a transferência intragovernamental.

DOTAÇÃO DO ÓRGÃO

PROGRAMA: 0303 PROCESSO JUDICIÁRIO NO TRIBUNAL DE JUSTIÇA				8.427.298.492
AÇÃO	GRUPO DE DESPESA	FONTE DE RECURSO		
02.061.0303.1941 INFRAESTRUTURA DE PRÉDIOS JUDICIAIS				262.497.086
	OUTRAS DESPESAS CORRENTES			49.517.865
		FUNDO ESPECIAL DE DESPESA		49.517.865
	INVESTIMENTOS			168.897.221
		FUNDO ESPECIAL DE DESPESA		168.897.221
	INVERSOES FINANCEIRAS			44.082.000
		FUNDO ESPECIAL DE DESPESA		44.082.000
PRODUTO: OBRAS REALIZADAS (unidade): 3				
Descrição: Elaboração de estudos e projetos com vistas à construção do Complexo Judiciário do Tribunal de Justiça; reforma, adaptação e ampliação dos prédios e espaços físicos destinados ao Judiciário estadual, visando proporcionar uma infraestrutura adequada às suas reais necessidades.				
AÇÃO	GRUPO DE DESPESA	FONTE DE RECURSO		
02.061.0303.2303 JUSTIÇA DA INFÂNCIA E JUVENTUDE				10
	OUTRAS DESPESAS CORRENTES			10
		TESOURO DO ESTADO		10
PRODUTO: CRIANÇAS E ADOLESCENTES ATENDIDOS (unidade):				
Descrição: Manutenção da Coordenadoria e das Varas Especializadas de Competência Exclusiva, para garantir a efetividade dos direitos da criança e do adolescente.				
AÇÃO	GRUPO DE DESPESA	FONTE DE RECURSO		
02.061.0303.4567 DILIGÊNCIAS JUDICIAIS				135.000.000
	OUTRAS DESPESAS CORRENTES			135.000.000
		VINCULADOS ESTADUAIS		135.000.000
PRODUTO: DILIGÊNCIAS REALIZADAS (unidade): 9.561,836				
Descrição: Atendimento de despesas com transporte dos oficiais de justiça no cumprimento de diligências judiciais.				

AÇÃO		GRUPO DE DESPESA	FONTE DE RECURSO	
02.061.0303.4826	DISTRIBUIÇÃO DA JUSTIÇA			7.709.112.474
		PESSOAL E ENCARGOS SOCIAIS		6.293.852.844
			TESOURO DO ESTADO	6.293.852.844
		OUTRAS DESPESAS CORRENTES		1.389.255.128
			TESOURO DO ESTADO	250.070.301
			VINCULADOS ESTADUAIS	159.797.458
			FUNDO ESPECIAL DE DESPESA	979.387.329
			VINCULADOS FEDERAIS	40
		INVESTIMENTOS		26.004.502
			FUNDO ESPECIAL DE DESPESA	26.004.462
			VINCULADOS FEDERAIS	40
PRODUTO: AÇÕES JULGADAS (unidade): 7.146.096				
Descrição: Julgamento de processos judiciais em todas as esferas de competência do Tribunal de Justiça.				
AÇÃO		GRUPO DE DESPESA	FONTE DE RECURSO	
02.061.0303.4828	INSTALAÇÃO DE VARAS E CÂMARAS DIGITAIS			5.976.592
		OUTRAS DESPESAS CORRENTES		5.976.592
			TESOURO DO ESTADO	62.700
			FUNDO ESPECIAL DE DESPESA	5.913.892
PRODUTO: UNIDADES DIGITAIS (unidade): 68				
Descrição: Celeridade nos serviços judiciais prestados aos cidadãos, de sorte a atender aos anseios da sociedade.				
AÇÃO		GRUPO DE DESPESA	FONTE DE RECURSO	
02.061.0303.6164	FUNCIONAMENTO DA CORREGEDORIA GERAL DA JUSTIÇA			240.000
		OUTRAS DESPESAS CORRENTES		240.000
			TESOURO DO ESTADO	240.000
PRODUTO: UNIDADES JURISDICIONAIS CORREICIONADAS (unidade): 600				
Descrição: Desenvolvimento das atividades de correição da Corregedoria Geral da Justiça nas unidades judiciais de 1ª instância.				
AÇÃO		GRUPO DE DESPESA	FONTE DE RECURSO	
02.126.0303.4827	DESENVOLVIMENTO E IMPLEMENTAÇÃO DE SISTEMAS DE INFORMAÇÃO			289.959.167
		OUTRAS DESPESAS CORRENTES		190.940.372
			TESOURO DO ESTADO	34.749.098
			VINCULADOS ESTADUAIS	74.204.006
			FUNDO ESPECIAL DE DESPESA	81.987.268
		INVESTIMENTOS		99.018.795
			VINCULADOS ESTADUAIS	57.954.795
			FUNDO ESPECIAL DE DESPESA	41.064.000
PRODUTO: UNIDADES INFORMATIZADAS (unidade): 536				
Descrição: Desenvolvimento de programas, ampliação de sistemas, atualização de programas, renovação do parque de informática e infraestrutura lógica.				
AÇÃO		GRUPO DE DESPESA	FONTE DE RECURSO	
02.128.0303.4822	FUNCIONAMENTO DA ESCOLA PAULISTA DA MAGISTRATURA			24.471.363
		OUTRAS DESPESAS CORRENTES		23.231.363
			TESOURO DO ESTADO	11.775.000
			FUNDO ESPECIAL DE DESPESA	11.456.363
		INVESTIMENTOS		1.240.000
			FUNDO ESPECIAL DE DESPESA	1.240.000
PRODUTO: EVENTOS REALIZADOS (unidade): 95				
Descrição: Realização de cursos, palestras, seminários e demais eventos para magistrados e servidores do Tribunal de Justiça.				
AÇÃO		GRUPO DE DESPESA	FONTE DE RECURSO	
02.131.0303.6020	COMUNICAÇÃO INSTITUCIONAL			41.800
		OUTRAS DESPESAS CORRENTES		41.800
			TESOURO DO ESTADO	41.800
PRODUTO: MATÉRIAS VEICULADAS (unidade): 67				
Descrição: Aprimoramento da comunicação do Judiciário com a sociedade brasileira.				

PRINCIPAIS ATRIBUIÇÕES

- Processar e julgar originariamente:

- nas infrações penais comuns, o Vice-Governador, os Secretários de Estado, os Deputados Estaduais, o Procurador-Geral de Justiça, o Procurador-Geral do Estado, o Defensor Público Geral e os Prefeitos Municipais;
 - nas infrações penais comuns e nos crimes de responsabilidade, os juizes do Tribunal de Justiça Militar, os juizes de Direito e os juizes de Direito do juizo militar, os membros do Ministério Público exceto o Procurador-Geral de Justiça, o Delegado Geral da Polícia Civil e o Comandante-Geral da Polícia Militar;
 - os mandados de segurança e os "habeas-data" contra atos do Governador, da Mesa e da Presidência da Assembleia, do próprio Tribunal ou de algum de seus membros, dos Presidentes dos Tribunais de Contas do Estado e do Município de São Paulo, do Procurador-Geral de Justiça, do Prefeito e do Presidente da Câmara Municipal da Capital;
 - os "habeas-corpuz" nos processos cujos recursos forem de sua competência, ou quando o coator ou paciente for autoridade diretamente sujeita à sua jurisdição, ressalvada a competência do Tribunal de Justiça Militar, nos processos cujos recursos forem de sua competência;
 - os mandados de injunção, quando a inexistência de norma regulamentadora estadual ou municipal, de qualquer dos Poderes, inclusive da Administração Indireta, torne inviável o exercício de direitos assegurados na Constituição;
 - a representação de inconstitucionalidade de lei ou ato normativo estadual ou municipal, contestados em face da Constituição do Estado de São Paulo, o pedido de intervenção em município e ação de inconstitucionalidade por omissão, em face de preceito da Constituição;
 - as ações rescisórias de seus julgados e as revisões criminais nos processos de sua competência; os conflitos de atribuição entre as autoridades administrativas e judiciárias do Estado; a reclamação para garantia da autoridade de suas decisões; e a representação de inconstitucionalidade de lei ou ato normativo municipal, contestado em face da Constituição Federal.
- Provocar a intervenção da União no Estado para garantir o livre exercício do Poder Judiciário, nos termos da Constituição do Estado de São Paulo e da Constituição Federal; requisitar a intervenção do Estado em Município, nas hipóteses previstas em lei;
- Exercer controle sobre atos e serviços auxiliares da justiça, abrangidos os notariais e os de registro;
- Executar as sentenças nas causas de sua competência originária, facultada, em qualquer fase do processo, a delegação de atribuições; processar e julgar os recursos relativos às causas que a lei especificar, entre aquelas não reservadas à competência privativa do Tribunal de Justiça Militar ou dos órgãos recursais dos Juizados Especiais.

ÓRGÃO: 03000 - TRIBUNAL DE JUSTIÇA	Valores em R\$ 1,00
UNIDADE: 03001 - TRIBUNAL DE JUSTIÇA	8.427.298.492
ESFERA: ORÇAMENTO FISCAL	

RESUMO DA UNIDADE ORÇAMENTÁRIA

PROGRAMA	
0303 - PROCESSO JUDICIÁRIO NO TRIBUNAL DE JUSTIÇA	8.427.298.492

FUNÇÃO	
02 - JUDICIÁRIA	8.427.298.492

SUBFUNÇÃO	
061 - AÇÃO JUDICIÁRIA	8.112.826.162
126 - TECNOLOGIA DA INFORMAÇÃO	289.959.167
128 - FORMAÇÃO DE RECURSOS HUMANOS	24.471.363
131 - COMUNICAÇÃO SOCIAL	41.800

FONTE DE RECURSO	PESSOAL E ENCARGOS SOCIAIS	JUROS E ENCARGOS DA DÍVIDA	OUTRAS DESPESAS CORRENTES	INVESTIMENTOS	INVERSÕES FINANCEIRAS	AMORTIZAÇÃO DA DÍVIDA	TOTAL
TESOURO DO ESTADO	6.293.852.844		296.938.909				6.590.791.753
VINCULADOS ESTADUAIS			369.001.464	57.954.795			426.956.259
FUNDO ESPECIAL DE DESPESA			1.128.262.717	237.205.683	44.082.000		1.409.550.400
VINCULADOS FEDERAIS			40	40			80
TOTAL	6.293.852.844		1.794.203.130	295.160.518	44.082.000		8.427.298.492

Inclui valores referentes a transferência intragovernamental.

DOTAÇÃO DA UNIDADE ORÇAMENTÁRIA

PROGRAMA: 0303 PROCESSO JUDICIÁRIO NO TRIBUNAL DE JUSTIÇA				8.427.298.492
AÇÃO	GRUPO DE DESPESA	FONTE DE RECURSO		
02.061.0303.1941 INFRAESTRUTURA DE PRÉDIOS JUDICIAIS				262.497.086
	OUTRAS DESPESAS CORRENTES			49.517.865
		FUNDO ESPECIAL DE DESPESA		49.517.865
	INVESTIMENTOS			168.897.221
		FUNDO ESPECIAL DE DESPESA		168.897.221
	INVERSOES FINANCEIRAS			44.082.000
		FUNDO ESPECIAL DE DESPESA		44.082.000
PRODUTO:	OBRAS REALIZADAS (unidade): 3			
AÇÃO	GRUPO DE DESPESA	FONTE DE RECURSO		
02.061.0303.2303 JUSTIÇA DA INFÂNCIA E JUVENTUDE				10
	OUTRAS DESPESAS CORRENTES			10
		TESOURO DO ESTADO		10
PRODUTO:	CRIANÇAS E ADOLESCENTES ATENDIDOS (unidade):			
AÇÃO	GRUPO DE DESPESA	FONTE DE RECURSO		
02.061.0303.4567 DILIGÊNCIAS JUDICIAIS				135.000.000
	OUTRAS DESPESAS CORRENTES			135.000.000
		VINCULADOS ESTADUAIS		135.000.000
PRODUTO:	DILIGÊNCIAS REALIZADAS (unidade): 9.561.836			

AÇÃO		GRUPO DE DESPESA	FONTE DE RECURSO	
02.061.0303.4826	DISTRIBUIÇÃO DA JUSTIÇA			7.709.112.474
		PESSOAL E ENCARGOS SOCIAIS		6.293.852.844
			TESOURO DO ESTADO	6.293.852.844
		OUTRAS DESPESAS CORRENTES		1.389.255.128
			TESOURO DO ESTADO	250.070.301
			VINCULADOS ESTADUAIS	159.797.458
			FUNDO ESPECIAL DE DESPESA	979.387.329
			VINCULADOS FEDERAIS	40
		INVESTIMENTOS		26.004.502
			FUNDO ESPECIAL DE DESPESA	26.004.462
			VINCULADOS FEDERAIS	40
PRODUTO: AÇÕES JULGADAS (unidade): 7.146.096				
AÇÃO		GRUPO DE DESPESA	FONTE DE RECURSO	
02.061.0303.4828	INSTALAÇÃO DE VARAS E CÂMARAS DIGITAIS			5.976.592
		OUTRAS DESPESAS CORRENTES		5.976.592
			TESOURO DO ESTADO	62.700
			FUNDO ESPECIAL DE DESPESA	5.913.892
PRODUTO: UNIDADES DIGITAIS (unidade): 68				
AÇÃO		GRUPO DE DESPESA	FONTE DE RECURSO	
02.061.0303.6164	FUNIONAMENTO DA CORREGEDORIA GERAL DA JUSTIÇA			240.000
		OUTRAS DESPESAS CORRENTES		240.000
			TESOURO DO ESTADO	240.000
PRODUTO: UNIDADES JURISDICIONAIS CORREICIONADAS (unidade): 600				
AÇÃO		GRUPO DE DESPESA	FONTE DE RECURSO	
02.126.0303.4827	DESENVOLVIMENTO E IMPLEMENTAÇÃO DE SISTEMAS DE INFORMAÇÃO			289.959.167
		OUTRAS DESPESAS CORRENTES		190.940.372
			TESOURO DO ESTADO	34.749.098
			VINCULADOS ESTADUAIS	74.204.006
			FUNDO ESPECIAL DE DESPESA	81.987.268
		INVESTIMENTOS		99.018.795
			VINCULADOS ESTADUAIS	57.954.795
			FUNDO ESPECIAL DE DESPESA	41.064.000
PRODUTO: UNIDADES INFORMATIZADAS (unidade): 536				
AÇÃO		GRUPO DE DESPESA	FONTE DE RECURSO	
02.128.0303.4822	FUNIONAMENTO DA ESCOLA PAULISTA DA MAGISTRATURA			24.471.363
		OUTRAS DESPESAS CORRENTES		23.231.363
			TESOURO DO ESTADO	11.775.000
			FUNDO ESPECIAL DE DESPESA	11.456.363
		INVESTIMENTOS		1.240.000
			FUNDO ESPECIAL DE DESPESA	1.240.000
PRODUTO: EVENTOS REALIZADOS (unidade): 95				
AÇÃO		GRUPO DE DESPESA	FONTE DE RECURSO	
02.131.0303.6020	COMUNICAÇÃO INSTITUCIONAL			41.800
		OUTRAS DESPESAS CORRENTES		41.800
			TESOURO DO ESTADO	41.800
PRODUTO: MATÉRIAS VEICULADAS (unidade): 67				

ÓRGÃO: 06000 - TRIBUNAL DE JUSTIÇA MILITAR	Valores em R\$ 1,00
	52.110.240

RESUMO DO ÓRGÃO

PROGRAMA	
0600 - PROCESSO JUDICIÁRIO MILITAR	52.110.240

FUNÇÃO	
02 - JUDICIÁRIA	52.110.240

SUBFUNÇÃO	
061 - AÇÃO JUDICIÁRIA	52.110.230
126 - TECNOLOGIA DA INFORMAÇÃO	10

UNIDADE ORÇAMENTÁRIA	
06001 - TRIBUNAL DE JUSTIÇA MILITAR	52.110.240

FONTE DE RECURSO	PESSOAL E ENCARGOS SOCIAIS	JUROS E ENCARGOS DA DÍVIDA	OUTRAS DESPESAS CORRENTES	INVESTIMENTOS	INVERSÕES FINANCEIRAS	AMORTIZAÇÃO DA DÍVIDA	TOTAL
TESOURO DO ESTADO	45.744.642		4.615.588	10			50.360.240
FUNDO ESPECIAL DE DESPESA			1.290.600	459.400			1.750.000
TOTAL	45.744.642		5.906.188	459.410			52.110.240

Inclui valores referentes a transferência intragovernamental.

DOTAÇÃO DO ÓRGÃO

PROGRAMA: 0600 PROCESSO JUDICIÁRIO MILITAR				52.110.240
AÇÃO	GRUPO DE DESPESA	FONTE DE RECURSO		
02.061.0600.1365 INSTALAÇÃO DE AUDITORIAS			10	
	OUTRAS DESPESAS CORRENTES		10	
		TESOURO DO ESTADO	10	
PRODUTO: AUDITORIAS INSTALADAS (unidade):				
Descrição: Instalação de auditorias criadas pela Lei Complementar Estadual n°705, de 4 de janeiro de 1993 e posteriores alterações.				
AÇÃO	GRUPO DE DESPESA	FONTE DE RECURSO		
02.061.0600.4832 DISTRIBUIÇÃO DE JUSTIÇA MILITAR			52.110.220	
	PESSOAL E ENCARGOS SOCIAIS		45.744.642	
		TESOURO DO ESTADO	45.744.642	
	OUTRAS DESPESAS CORRENTES		5.906.178	
		TESOURO DO ESTADO	4.615.578	
		FUNDO ESPECIAL DE DESPESA	1.290.600	
	INVESTIMENTOS		459.400	
		FUNDO ESPECIAL DE DESPESA	459.400	
PRODUTO: AÇÕES JULGADAS (unidade): 3.900				
Descrição: Processamento e julgamento de policiais militares nos crimes militares definidos em lei e as ações cíveis contra atos disciplinares militares em 1º e 2º graus; distinção com medalhas do mérito militar e procedimento de correição sobre as atividades de polícia judiciária militar e do presídio militar.				
AÇÃO	GRUPO DE DESPESA	FONTE DE RECURSO		
02.126.0600.2096 IMPLANTAÇÃO DO PROCESSO VIRTUAL			10	
	INVESTIMENTOS		10	
		TESOURO DO ESTADO	10	
PRODUTO: SISTEMA IMPLANTADO (unidade):				
Descrição: Implantação de sistema informatizado de processamento de feitos da Justiça Militar em parceria com o Conselho Nacional de Justiça - CNJ e outras instituições.				

PRINCIPAIS ATRIBUIÇÕES

- Processar e julgar: originariamente o Chefe da Casa Militar, o Comandante Geral da Polícia Militar, nos crimes militares definidos em lei, os mandados de segurança, os "habeas-corpus", nos processos cujos recursos forem de sua competência ou quando o coator ou coagido estiverem diretamente sujeitos a sua jurisdição e às revisões criminais de seus julgados e das Auditorias Militares; em grau de recurso, os policiais militares, nos crimes militares definidos em lei, observado no art.79-B da Constituição Estadual. Exercer a correição sobre as atividades de Polícia Judiciária Militar, decidir sobre a perda do posto e da patente dos Oficiais e da graduação das praças.

ÓRGÃO: 06000 - TRIBUNAL DE JUSTIÇA MILITAR	Valores em R\$ 1,00
UNIDADE: 06001 - TRIBUNAL DE JUSTIÇA MILITAR	52.110.240
ESFERA: ORÇAMENTO FISCAL	

RESUMO DA UNIDADE ORÇAMENTÁRIA

PROGRAMA	
0600 - PROCESSO JUDICIÁRIO MILITAR	52.110.240

FUNÇÃO	
02 - JUDICIÁRIA	52.110.240

SUBFUNÇÃO	
061 - AÇÃO JUDICIÁRIA	52.110.230
126 - TECNOLOGIA DA INFORMAÇÃO	10


FONTE DE RECURSO	PESSOAL E ENCARGOS SOCIAIS	JUROS E ENCARGOS DA DÍVIDA	OUTRAS DESPESAS CORRENTES	INVESTIMENTOS	INVERSÕES FINANCEIRAS	AMORTIZAÇÃO DA DÍVIDA	TOTAL
TESOURO DO ESTADO	45.744.642		4.615.588	10			50.360.240
FUNDO ESPECIAL DE DESPESA			1.290.600	459.400			1.750.000
TOTAL	45.744.642		5.906.188	459.410			52.110.240

Inclui valores referentes a transferência intragovernamental.

DOTAÇÃO DA UNIDADE ORÇAMENTÁRIA

PROGRAMA: 0600 PROCESSO JUDICIÁRIO MILITAR				52.110.240
AÇÃO	GRUPO DE DESPESA	FONTE DE RECURSO		
02.061.0600.1365 INSTALAÇÃO DE AUDITORIAS				10
	OUTRAS DESPESAS CORRENTES			10
		TESOURO DO ESTADO		10
PRODUTO: AUDITORIAS INSTALADAS (unidade):				
AÇÃO	GRUPO DE DESPESA	FONTE DE RECURSO		
02.061.0600.4832 DISTRIBUIÇÃO DE JUSTIÇA MILITAR				52.110.220
	PESSOAL E ENCARGOS SOCIAIS			45.744.642
		TESOURO DO ESTADO		45.744.642
	OUTRAS DESPESAS CORRENTES			5.906.178
		TESOURO DO ESTADO		4.615.578
		FUNDO ESPECIAL DE DESPESA		1.290.600
	INVESTIMENTOS			459.400
		FUNDO ESPECIAL DE DESPESA		459.400
PRODUTO: AÇÕES JULGADAS (unidade): 3.900				
AÇÃO	GRUPO DE DESPESA	FONTE DE RECURSO		
02.126.0600.2096 IMPLANTAÇÃO DO PROCESSO VIRTUAL				10
	INVESTIMENTOS			10
		TESOURO DO ESTADO		10
PRODUTO: SISTEMA IMPLANTADO (unidade):				

4.3 - MINISTÉRIO PÚBLICO



ÓRGÃO: 27000 - MINISTÉRIO PÚBLICO	Valores em R\$ 1,00
	1.745.585.515

RESUMO DO ÓRGÃO

PROGRAMA	
2701 - DEFESA DOS INTERESSES SOCIAIS E INDIVIDUAIS E DA ORDEM JURÍDICA	1.745.585.515

FUNÇÃO	
03 - ESSENCIAL À JUSTIÇA	1.745.585.515

SUBFUNÇÃO	
062 - DEFESA DO INTER.PUBL. PROC.JUDICIÁRIO	1.728.373.714
091 - DEFESA DA ORDEM JURÍDICA	2.620.711
126 - TECNOLOGIA DA INFORMAÇÃO	13.497.011
128 - FORMAÇÃO DE RECURSOS HUMANOS	1.094.079

UNIDADE ORÇAMENTÁRIA	
27001 - MINISTÉRIO PÚBLICO	1.745.585.515

FONTE DE RECURSO	PESSOAL E ENCARGOS SOCIAIS	JUROS E ENCARGOS DA DÍVIDA	OUTRAS DESPESAS CORRENTES	INVESTIMENTOS	INVERSÕES FINANCEIRAS	AMORTIZAÇÃO DA DÍVIDA	TOTAL
TESOURO DO ESTADO	1.602.252.517		139.618.208	10			1.741.870.735
FUNDO ESPECIAL DE DESPESA			2.839.580	842.330			3.681.910
VINCULADOS FEDERAIS			10.000	22.870			32.870
TOTAL	1.602.252.517		142.467.788	865.210			1.745.585.515

Inclui valores referentes a transferência intragovernamental.

DOTAÇÃO DO ÓRGÃO

PROGRAMA: 2701 DEFESA DOS INTERESSES SOCIAIS E INDIVIDUAIS E DA ORDEM JURÍDICA				1.745.585.515
AÇÃO	GRUPO DE DESPESA	FONTE DE RECURSO		
03.062.2701.4595 DEFESA DOS INTERESSES SOCIAIS			1.728.373.714	
	PESSOAL E ENCARGOS SOCIAIS		1.602.252.517	
		TESOURO DO ESTADO	1.602.252.517	
	OUTRAS DESPESAS CORRENTES		126.121.197	
		TESOURO DO ESTADO	126.121.197	
PRODUTO: PROCURADORIAS, PROMOTORIAS DE JUSTIÇA E GRUPOS DE ATUAÇÃO ESPECIAL (unidade): 3				
Descrição: Viabilização, por meio da constante adequação, atualização e ampliação de recursos técnicos, materiais e humanos, da continuidade da prestação de serviços à sociedade pelas Procuradorias e Promotorias de Justiça e dos demais instrumentos de atuação.				
AÇÃO	GRUPO DE DESPESA	FONTE DE RECURSO		
03.091.2701.1222 MINISTÉRIO PÚBLICO - AQUISIÇÕES, OBRAS E INSTALAÇÕES			10	
	OUTRAS DESPESAS CORRENTES		10	
		TESOURO DO ESTADO	10	
PRODUTO: AQUISIÇÕES, CONSTRUÇÕES E INSTALAÇÕES DE IMÓVEIS (unidade):				
Descrição: Aquisição, construção e reforma de imóveis para abrigar dependências do Ministério Público na capital e interior do Estado.				
AÇÃO	GRUPO DE DESPESA	FONTE DE RECURSO		
03.091.2701.4609 INGRESSO À CARREIRA DO MINISTÉRIO PÚBLICO			319.989	
	OUTRAS DESPESAS CORRENTES		296.289	
		FUNDO ESPECIAL DE DESPESA	296.289	
	INVESTIMENTOS		23.700	
		FUNDO ESPECIAL DE DESPESA	23.700	
PRODUTO: CONCURSO DE INGRESSO EM REALIZAÇÃO (unidade): 1				
Descrição: Suporte e cobertura logística, administrativa e de equipamentos visando a preparação e execução de concursos públicos para ingresso à carreira do Ministério Público.				

AÇÃO		GRUPO DE DESPESA	FONTE DE RECURSO	
03.091.2701.4615	APERFEIÇOAMENTO DAS ATIVIDADES DO MINISTÉRIO PÚBLICO			2.300.712
		OUTRAS DESPESAS CORRENTES		1.609.284
			FUNDO ESPECIAL DE DESPESA	1.599.284
			VINCULADOS FEDERAIS	10.000
		INVESTIMENTOS		691.428
			FUNDO ESPECIAL DE DESPESA	668.558
			VINCULADOS FEDERAIS	22.870
PRODUTO: NOVAS INICIATIVAS (unidade): 6				
Descrição: Desenvolvimento de iniciativas de modernização da Instituição.				
AÇÃO		GRUPO DE DESPESA	FONTE DE RECURSO	
03.126.2701.1233	AVANÇO DA TECNOLOGIA DA INFORMAÇÃO DO MINISTÉRIO PÚBLICO			10
		INVESTIMENTOS		10
			TESOURO DO ESTADO	10
PRODUTO: CONJUNTOS INFORMATIZADOS (unidade):				
Descrição: Manutenção da integração de todas as unidades do Ministério Público, provendo-as dos recursos técnicos de infraestrutura necessários à sua plena informatização.				
AÇÃO		GRUPO DE DESPESA	FONTE DE RECURSO	
03.126.2701.4614	MANUTENÇÃO DA TECNOLOGIA DA INFORMAÇÃO DO MINISTÉRIO PÚBLICO			13.497.001
		OUTRAS DESPESAS CORRENTES		13.497.001
			TESOURO DO ESTADO	13.497.001
PRODUTO: CONJUNTOS INFORMATIZADOS (unidade): 3				
Descrição: Suporte à base de dados institucional; continuidade do desenvolvimento de aplicativos que automatizam processos das atividades meio e fim; manutenção dos equipamentos de informática em perfeito funcionamento e segurança; garantia do funcionamento dos meios de comunicação entre as unidades, bem como com outros órgãos.				
AÇÃO		GRUPO DE DESPESA	FONTE DE RECURSO	
03.128.2701.4610	CENTRO DE ESTUDOS E APERFEIÇOAMENTO			1.094.079
		OUTRAS DESPESAS CORRENTES		944.007
			FUNDO ESPECIAL DE DESPESA	944.007
		INVESTIMENTOS		150.072
			FUNDO ESPECIAL DE DESPESA	150.072
PRODUTO: CURSOS MINISTRADOS (unidade): 50				
Descrição: Realização de cursos, seminários e palestras para promover a divulgação de conhecimentos, bem como do processo seletivo para os estagiários do Ministério Público.				

PRINCIPAIS ATRIBUIÇÕES

- Incumbe ao Ministério Público, além de outras funções:
 - a defesa da ordem jurídica, do regime democrático e dos interesses sociais e individuais indisponíveis;
 - exercer a fiscalização dos estabelecimentos prisionais e dos que abriguem idosos, menores, incapazes ou portadores de deficiências, sem prejuízo da correição judicial;
 - deliberar sobre sua participação em organismos estatais de defesa do meio ambiente, do consumidor, de política penal e penitenciária e outros afetos a sua área de atuação;
 - receber petições, reclamações, representações ou queixas de qualquer pessoa ou entidade representativa de classe, por desrespeito aos direitos assegurados na Constituição Federal e na Constituição do Estado de São Paulo, as quais serão encaminhadas a quem de direito, e respondidas no prazo improrrogável de trinta dias.

ÓRGÃO: 27000 - MINISTÉRIO PÚBLICO	Valores em R\$ 1,00
UNIDADE: 27001 - MINISTÉRIO PÚBLICO	1.745.585.515
ESFERA: ORÇAMENTO FISCAL	

RESUMO DA UNIDADE ORÇAMENTÁRIA

PROGRAMA	
2701 - DEFESA DOS INTERESSES SOCIAIS E INDIVIDUAIS E DA ORDEM JURÍDICA	1.745.585.515

FUNÇÃO	
03 - ESSENCIAL À JUSTIÇA	1.745.585.515

SUBFUNÇÃO	
062 - DEFESA DO INTER.PUBL. PROC.JUDICIÁRIO	1.728.373.714
091 - DEFESA DA ORDEM JURÍDICA	2.620.711
126 - TECNOLOGIA DA INFORMAÇÃO	13.497.011
128 - FORMAÇÃO DE RECURSOS HUMANOS	1.094.079

FONTE DE RECURSO	PESSOAL E ENCARGOS SOCIAIS	JUROS E ENCARGOS DA DÍVIDA	OUTRAS DESPESAS CORRENTES	INVESTIMENTOS	INVERSÕES FINANCEIRAS	AMORTIZAÇÃO DA DÍVIDA	TOTAL
TESOURO DO ESTADO	1.602.252.517		139.618.208	10			1.741.870.735
FUNDO ESPECIAL DE DESPESA			2.839.580	842.330			3.681.910
VINCULADOS FEDERAIS			10.000	22.870			32.870
TOTAL	1.602.252.517		142.467.788	865.210			1.745.585.515


Inclui valores referentes a transferência intragovernamental.

DOTAÇÃO DA UNIDADE ORÇAMENTÁRIA

PROGRAMA: 2701 DEFESA DOS INTERESSES SOCIAIS E INDIVIDUAIS E DA ORDEM JURÍDICA				1.745.585.515
AÇÃO	GRUPO DE DESPESA	FONTE DE RECURSO		
03.062.2701.4595 DEFESA DOS INTERESSES SOCIAIS				1.728.373.714
	PESSOAL E ENCARGOS SOCIAIS			1.602.252.517
		TESOURO DO ESTADO		1.602.252.517
	OUTRAS DESPESAS CORRENTES			126.121.197
		TESOURO DO ESTADO		126.121.197
PRODUTO:	PROCURADORIAS , PROMOTORIAS DE JUSTIÇA E GRUPOS DE ATUAÇÃO ESPECIAL (unidade): 3			
AÇÃO	GRUPO DE DESPESA	FONTE DE RECURSO		
03.091.2701.1222 MINISTÉRIO PÚBLICO - AQUISIÇÕES, OBRAS E INSTALAÇÕES				10
	OUTRAS DESPESAS CORRENTES			10
		TESOURO DO ESTADO		10
PRODUTO:	AQUISIÇÕES, CONSTRUÇÕES E INSTALAÇÕES DE IMÓVEIS (unidade):			
AÇÃO	GRUPO DE DESPESA	FONTE DE RECURSO		
03.091.2701.4609 INGRESSO À CARREIRA DO MINISTÉRIO PÚBLICO				319.989
	OUTRAS DESPESAS CORRENTES			296.289
		FUNDO ESPECIAL DE DESPESA		296.289
	INVESTIMENTOS			23.700
		FUNDO ESPECIAL DE DESPESA		23.700
PRODUTO:	CONCURSO DE INGRESSO EM REALIZAÇÃO (unidade): 1			

AÇÃO		GRUPO DE DESPESA	FONTE DE RECURSO	
03.091.2701.4615	APERFEIÇOAMENTO DAS ATIVIDADES DO MINISTÉRIO PÚBLICO			2.300.712
		OUTRAS DESPESAS CORRENTES		1.609.284
			FUNDO ESPECIAL DE DESPESA	1.599.284
			VINCULADOS FEDERAIS	10.000
		INVESTIMENTOS		691.428
			FUNDO ESPECIAL DE DESPESA	668.558
			VINCULADOS FEDERAIS	22.870
PRODUTO: NOVAS INICIATIVAS (unidade): 6				
AÇÃO		GRUPO DE DESPESA	FONTE DE RECURSO	
03.126.2701.1233	AVANÇO DA TECNOLOGIA DA INFORMAÇÃO DO MINISTÉRIO PÚBLICO			10
		INVESTIMENTOS		10
			TESOURO DO ESTADO	10
PRODUTO: CONJUNTOS INFORMATIZADOS (unidade):				
AÇÃO		GRUPO DE DESPESA	FONTE DE RECURSO	
03.126.2701.4614	MANUTENÇÃO DA TECNOLOGIA DA INFORMAÇÃO DO MINISTÉRIO PÚBLICO			13.497.001
		OUTRAS DESPESAS CORRENTES		13.497.001
			TESOURO DO ESTADO	13.497.001
PRODUTO: CONJUNTOS INFORMATIZADOS (unidade): 3				
AÇÃO		GRUPO DE DESPESA	FONTE DE RECURSO	
03.128.2701.4610	CENTRO DE ESTUDOS E APERFEIÇOAMENTO			1.094.079
		OUTRAS DESPESAS CORRENTES		944.007
			FUNDO ESPECIAL DE DESPESA	944.007
		INVESTIMENTOS		150.072
			FUNDO ESPECIAL DE DESPESA	150.072
PRODUTO: CURSOS MINISTRADOS (unidade): 50				

4.4 - DEFENSORIA PÚBLICA DO ESTADO



ÓRGÃO: 42000 - DEFENSORIA PÚBLICA DO ESTADO	Valores em R\$ 1,00
	690.760.994

RESUMO DO ÓRGÃO

PROGRAMA	
4200 - ASSISTÊNCIA JURÍDICA, INTEGRAL E GRATUITA AOS NECESSITADOS	690.760.994

FUNÇÃO	
03 - ESSENCIAL À JUSTIÇA	690.760.994

SUBFUNÇÃO	
092 - REPRESENTAÇÃO JUDICIAL EXTRAJUDICIAL	656.494.834
126 - TECNOLOGIA DA INFORMAÇÃO	27.049.240
128 - FORMAÇÃO DE RECURSOS HUMANOS	7.216.920

UNIDADE ORÇAMENTÁRIA	
42001 - DEFENSORIA PÚBLICA DO ESTADO	690.760.994

FUNTE DE RECURSO	PESSOAL E ENCARGOS SOCIAIS	JUROS E ENCARGOS DA DÍVIDA	OUTRAS DESPESAS CORRENTES	INVESTIMENTOS	INVERSÕES FINANCEIRAS	AMORTIZAÇÃO DA DÍVIDA	TOTAL
TESOURO DO ESTADO	58.534.618		8.131.224				66.665.842
VINCULADOS ESTADUAIS	269.962.538		341.127.394	10.105.580			621.195.512
FUNDO ESPECIAL DE DESPESA			2.899.620				2.899.620
VINCULADOS FEDERAIS				20			20
TOTAL	328.497.156		352.158.238	10.105.600			690.760.994

Inclui valores referentes a transferência intragovernamental.

DOTAÇÃO DO ÓRGÃO

PROGRAMA: 4200 ASSISTÊNCIA JURÍDICA, INTEGRAL E GRATUITA AOS NECESSITADOS				690.760.994
AÇÃO	GRUPO DE DESPESA	FUNTE DE RECURSO		
03.092.4200.2087	INSTALAÇÃO DE NOVOS POSTOS, REFORMA E ADEQUAÇÃO DOS POSTOS EXISTENTES			14.500.000
	OUTRAS DESPESAS CORRENTES			12.500.000
		VINCULADOS ESTADUAIS		12.500.000
	INVESTIMENTOS			2.000.000
		VINCULADOS ESTADUAIS		2.000.000
PRODUTO:	POSTOS EM FUNCIONAMENTO (unidade): 2			
Descrição:	Aquisição, construção e reforma de edificações da Defensoria Pública.			
AÇÃO	GRUPO DE DESPESA	FUNTE DE RECURSO		
03.092.4200.2316	IMPLANTAÇÃO DE ATENDIMENTO REMOTO NA DEFENSORIA PÚBLICA			6.797.800
	OUTRAS DESPESAS CORRENTES			6.797.800
		VINCULADOS ESTADUAIS		6.797.800
PRODUTO:	ATENDIMENTOS REMOTOS REALIZADOS (unidade): 1.066.664			
Descrição:	Criação, desenvolvimento, instalação e ampliação de projetos de atendimento à população por telefone, internet e outros mecanismos remotos e/ou virtuais.			
AÇÃO	GRUPO DE DESPESA	FUNTE DE RECURSO		
03.092.4200.5795	AÇÕES DE COMUNICAÇÃO INSTITUCIONAL			527.340
	OUTRAS DESPESAS CORRENTES			527.340
		VINCULADOS ESTADUAIS		527.340
PRODUTO:	AÇÕES REALIZADAS (unidade): 25			
Descrição:	Divulgação, publicação de ações institucionais e edição de cartilhas e panfletos direcionados à população.			
AÇÃO	GRUPO DE DESPESA	FUNTE DE RECURSO		
03.092.4200.5796	ATENDIMENTO SUPLEMENTAR E/OU ESPECIALIZADO DE ASSISTÊNCIA JURÍDICA			180.443.509
	OUTRAS DESPESAS CORRENTES			180.443.489
		VINCULADOS ESTADUAIS		180.443.489
	INVESTIMENTOS			20
		VINCULADOS FEDERAIS		20
PRODUTO:	ATENDIMENTOS REALIZADOS (unidade): 859.650			
Descrição:	Celebração de convênios com entidades privadas, instituições e órgãos públicos para prestação suplementar de assistência jurídica.			

AÇÃO		GRUPO DE DESPESA	FONTE DE RECURSO	
03.092.4200.5798	GESTÃO E FUNCIONAMENTO DA DEFENSORIA PÚBLICA			452.321.000
		PESSOAL E ENCARGOS SOCIAIS		328.497.156
			TESOURO DO ESTADO	58.534.618
			VINCULADOS ESTADUAIS	269.962.538
		OUTRAS DESPESAS CORRENTES		119.613.224
			TESOURO DO ESTADO	8.131.224
			VINCULADOS ESTADUAIS	110.978.000
			FUNDO ESPECIAL DE DESPESA	504.000
		INVESTIMENTOS		4.210.620
			VINCULADOS ESTADUAIS	4.210.620
PRODUTO: POSTOS DE ATENDIMENTO MANTIDOS (unidade): 135				
Descrição: Viabilização do funcionamento das unidades da Defensoria Pública, por meio de recursos técnicos, materiais, humanos e financeiros.				
AÇÃO		GRUPO DE DESPESA	FONTE DE RECURSO	
03.092.4200.6023	AÇÕES DE EDUCAÇÃO EM DIREITO			771.500
		OUTRAS DESPESAS CORRENTES		771.500
			VINCULADOS ESTADUAIS	484.000
			FUNDO ESPECIAL DE DESPESA	287.500
PRODUTO: EVENTOS REALIZADOS (unidade): 17				
Descrição: Realização de cursos, palestras, eventos e publicação de materiais informativos, voltados à transferência de conhecimento jurídico e de cidadania diretamente à população.				
AÇÃO		GRUPO DE DESPESA	FONTE DE RECURSO	
03.092.4200.6125	MANUTENÇÃO E APRIMORAMENTO DA QUALIDADE TOTAL NO ATENDIMENTO			1.133.685
		OUTRAS DESPESAS CORRENTES		1.133.685
			VINCULADOS ESTADUAIS	1.133.685
PRODUTO: POSTOS PADRONIZADOS (unidade): 38				
Descrição: Padronização do atendimento em todos os postos da Defensoria Pública.				
AÇÃO		GRUPO DE DESPESA	FONTE DE RECURSO	
03.126.4200.5799	MANUTENÇÃO E AMPLIAÇÃO DA INFORMATIZAÇÃO DA DEFENSORIA PÚBLICA			27.049.240
		OUTRAS DESPESAS CORRENTES		23.169.080
			VINCULADOS ESTADUAIS	23.169.080
		INVESTIMENTOS		3.880.160
			VINCULADOS ESTADUAIS	3.880.160
PRODUTO: POSTOS INFORMATIZADOS (unidade): 25				
Descrição: Aperfeiçoamento do sistema de tecnologia da informação para as atividades meio e fim da instituição.				
AÇÃO		GRUPO DE DESPESA	FONTE DE RECURSO	
03.128.4200.5797	FORMAÇÃO CONTINUADA DOS ESTAGIÁRIOS, SERVIDORES E MEMBROS DA DEFENSORIA PÚBLICA			7.216.920
		OUTRAS DESPESAS CORRENTES		7.202.120
			VINCULADOS ESTADUAIS	5.094.000
			FUNDO ESPECIAL DE DESPESA	2.108.120
		INVESTIMENTOS		14.800
			VINCULADOS ESTADUAIS	14.800
PRODUTO: ESTAGIÁRIOS, SERVIDORES E MEMBROS CAPACITADOS (unidade): 4.262				
Descrição: Realização de cursos, seminários, palestras, implantação de bibliotecas e produção de materiais destinados à capacitação e formação continuada dos estagiários, servidores e membros da Defensoria Pública.				

PRINCIPAIS ATRIBUIÇÕES

- Representar em juízo os necessitados, na tutela de seus interesses individuais ou coletivos, no âmbito civil ou criminal, perante os órgãos jurisdicionais do Estado, e em todas as instâncias, inclusive os Tribunais Superiores; representar os interesses dos necessitados perante órgãos ou entes da Administração estadual e municipal, direta ou indireta;
- Orientar permanentemente os necessitados sobre seus direitos e garantias; informar, conscientizar e motivar a população carente, inclusive por intermédio dos diferentes meios de comunicação, a respeito de seus direitos e garantias; prestar atendimento interdisciplinar correlato aos interesses tutelados dos necessitados;
- Formular e acompanhar propostas de elaboração, revisão e atuação legislativa.

ÓRGÃO: 42000 - DEFENSORIA PÚBLICA DO ESTADO	Valores em R\$ 1,00
UNIDADE: 42001 - DEFENSORIA PÚBLICA DO ESTADO	690.760.994
ESFERA: ORÇAMENTO FISCAL	

RESUMO DA UNIDADE ORÇAMENTÁRIA

PROGRAMA	
4200 - ASSISTÊNCIA JURÍDICA, INTEGRAL E GRATUITA AOS NECESSITADOS	690.760.994

FUNÇÃO	
03 - ESSENCIAL À JUSTIÇA	690.760.994

SUBFUNÇÃO	
092 - REPRESENTAÇÃO JUDICIAL EXTRAJUDICIAL	656.494.834
126 - TECNOLOGIA DA INFORMAÇÃO	27.049.240
128 - FORMAÇÃO DE RECURSOS HUMANOS	7.216.920

FONTE DE RECURSO	PESSOAL E ENCARGOS SOCIAIS	JUROS E ENCARGOS DA DÍVIDA	OUTRAS DESPESAS CORRENTES	INVESTIMENTOS	INVERSÕES FINANCEIRAS	AMORTIZAÇÃO DA DÍVIDA	TOTAL
TESOURO DO ESTADO	58.534.618		8.131.224				66.665.842
VINCULADOS ESTADUAIS	269.962.538		341.127.394	10.105.580			621.195.512
FUNDO ESPECIAL DE DESPESA			2.899.620				2.899.620
VINCULADOS FEDERAIS				20			20
TOTAL	328.497.156		352.158.238	10.105.600			690.760.994


Inclui valores referentes a transferência intragovernamental.

DOTAÇÃO DA UNIDADE ORÇAMENTÁRIA

PROGRAMA: 4200 ASSISTÊNCIA JURÍDICA, INTEGRAL E GRATUITA AOS NECESSITADOS				690.760.994
AÇÃO	GRUPO DE DESPESA	FONTE DE RECURSO		
03.092.4200.2087	INSTALAÇÃO DE NOVOS POSTOS, REFORMA E ADEQUAÇÃO DOS POSTOS EXISTENTES			14.500.000
	OUTRAS DESPESAS CORRENTES			12.500.000
		VINCULADOS ESTADUAIS		12.500.000
	INVESTIMENTOS			2.000.000
		VINCULADOS ESTADUAIS		2.000.000
PRODUTO:	POSTOS EM FUNCIONAMENTO (unidade): 2			
AÇÃO	GRUPO DE DESPESA	FONTE DE RECURSO		
03.092.4200.2316	IMPLANTAÇÃO DE ATENDIMENTO REMOTO NA DEFENSORIA PÚBLICA			6.797.800
	OUTRAS DESPESAS CORRENTES			6.797.800
		VINCULADOS ESTADUAIS		6.797.800
PRODUTO:	ATENDIMENTOS REMOTOS REALIZADOS (unidade): 1.066.664			
AÇÃO	GRUPO DE DESPESA	FONTE DE RECURSO		
03.092.4200.5795	AÇÕES DE COMUNICAÇÃO INSTITUCIONAL			527.340
	OUTRAS DESPESAS CORRENTES			527.340
		VINCULADOS ESTADUAIS		527.340
PRODUTO:	AÇÕES REALIZADAS (unidade): 25			
AÇÃO	GRUPO DE DESPESA	FONTE DE RECURSO		
03.092.4200.5796	ATENDIMENTO SUPLEMENTAR E/OU ESPECIALIZADO DE ASSISTÊNCIA JURÍDICA			180.443.509
	OUTRAS DESPESAS CORRENTES			180.443.489
		VINCULADOS ESTADUAIS		180.443.489
	INVESTIMENTOS			20
		VINCULADOS FEDERAIS		20
PRODUTO:	ATENDIMENTOS REALIZADOS (unidade): 859.650			

AÇÃO		GRUPO DE DESPESA	FONTE DE RECURSO	
03.092.4200.5798	GESTÃO E FUNCIONAMENTO DA DEFENSORIA PÚBLICA			452.321.000
		PESSOAL E ENCARGOS SOCIAIS		328.497.156
			TESOURO DO ESTADO	58.534.618
			VINCULADOS ESTADUAIS	269.962.538
		OUTRAS DESPESAS CORRENTES		119.613.224
			TESOURO DO ESTADO	8.131.224
			VINCULADOS ESTADUAIS	110.978.000
			FUNDO ESPECIAL DE DESPESA	504.000
		INVESTIMENTOS		4.210.620
			VINCULADOS ESTADUAIS	4.210.620
PRODUTO: POSTOS DE ATENDIMENTO MANTIDOS (unidade): 135				
AÇÃO		GRUPO DE DESPESA	FONTE DE RECURSO	
03.092.4200.6023	AÇÕES DE EDUCAÇÃO EM DIREITO			771.500
		OUTRAS DESPESAS CORRENTES		771.500
			VINCULADOS ESTADUAIS	484.000
			FUNDO ESPECIAL DE DESPESA	287.500
PRODUTO: EVENTOS REALIZADOS (unidade): 17				
AÇÃO		GRUPO DE DESPESA	FONTE DE RECURSO	
03.092.4200.6125	MANUTENÇÃO E APRIMORAMENTO DA QUALIDADE TOTAL NO ATENDIMENTO			1.133.685
		OUTRAS DESPESAS CORRENTES		1.133.685
			VINCULADOS ESTADUAIS	1.133.685
PRODUTO: POSTOS PADRONIZADOS (unidade): 38				
AÇÃO		GRUPO DE DESPESA	FONTE DE RECURSO	
03.126.4200.5799	MANUTENÇÃO E AMPLIAÇÃO DA INFORMATIZAÇÃO DA DEFENSORIA PÚBLICA			27.049.240
		OUTRAS DESPESAS CORRENTES		23.169.080
			VINCULADOS ESTADUAIS	23.169.080
		INVESTIMENTOS		3.880.160
			VINCULADOS ESTADUAIS	3.880.160
PRODUTO: POSTOS INFORMATIZADOS (unidade): 25				
AÇÃO		GRUPO DE DESPESA	FONTE DE RECURSO	
03.128.4200.5797	FORMAÇÃO CONTINUADA DOS ESTAGIÁRIOS, SERVIDORES E MEMBROS DA DEFENSORIA PÚBLICA			7.216.920
		OUTRAS DESPESAS CORRENTES		7.202.120
			VINCULADOS ESTADUAIS	5.094.000
			FUNDO ESPECIAL DE DESPESA	2.108.120
		INVESTIMENTOS		14.800
			VINCULADOS ESTADUAIS	14.800
PRODUTO: ESTAGIÁRIOS, SERVIDORES E MEMBROS CAPACITADOS (unidade): 4.262				

4.5 - PODER EXECUTIVO



ÓRGÃO: 08000 - SECRETARIA DA EDUCAÇÃO	Valores em R\$ 1,00
	27.031.906.726

RESUMO DO ÓRGÃO

PROGRAMA	
0800 - GESTÃO PEDAGÓGICA DA EDUCAÇÃO BÁSICA	13.840.739.316
0805 - PARCERIAS ESCOLA, COMUNIDADE E SOCIEDADE CIVIL	303.109.324
0808 - FORMAÇÃO CONTINUADA E QUALIDADE DE VIDA DOS PROFISSIONAIS DA EDUCAÇÃO	199.178.021
0813 - INTEGRAÇÃO E AVALIAÇÃO DO SISTEMA EDUCACIONAL	78.903.010
0815 - MANUTENÇÃO E SUPORTE DA EDUCAÇÃO BÁSICA	3.028.486.638
0816 - APOIO ADMINISTRATIVO E SUPORTE TÉCNICO À EDUCAÇÃO BÁSICA	9.558.990.417
2826 - COMUNICAÇÃO SOCIAL	22.500.000

FUNÇÃO	
12 - EDUCAÇÃO	27.031.906.726

SUBFUNÇÃO	
122 - ADMINISTRAÇÃO GERAL	4.725.446.749
126 - TECNOLOGIA DA INFORMAÇÃO	362.687.331
128 - FORMAÇÃO DE RECURSOS HUMANOS	169.773.021
131 - COMUNICAÇÃO SOCIAL	22.500.000
244 - ASSISTÊNCIA COMUNITÁRIA	117.497.094
306 - ALIMENTAÇÃO E NUTRIÇÃO	275.040.000
331 - PROTEÇÃO E BENEFÍCIOS AO TRABALHADOR	29.405.000
361 - ENSINO FUNDAMENTAL	48.230.853
366 - EDUCAÇÃO DE JOVENS E ADULTOS	17.415.412
367 - EDUCAÇÃO ESPECIAL	216.760.339
368 - EDUCAÇÃO BÁSICA	16.469.150.917
665 - NORMALIZAÇÃO E QUALIDADE	78.000.010
847 - TRANSFERÊNCIAS PARA A EDUCAÇÃO BÁSICA	4.500.000.000

UNIDADE ORÇAMENTÁRIA	
08001 - ADM. SUPERIOR DA SECRETARIA E DA SEDE	19.433.284.623
08002 - CONSELHO ESTADUAL DE EDUCAÇÃO-CEE	2.871.130
08009 - COORDENADORIA GESTÃO DE RECURSOS HUMANOS	379.512.432
08010 - ESCOLA FORMAÇÃO PROFESSORES PAULO R.C.SOUZA	122.003.633
08011 - COORDENADORIA GESTÃO DA EDUCAÇÃO BÁSICA	448.600.563
08012 - COORD.INF.MONITORAMENTO AVALIAÇÃO EDUCACIONAL	405.138.328
08013 - COORD.INFRAESTRUTURA E SERVIÇOS ESCOLARES	1.299.600.154
08014 - COORDENADORIA DE ORÇAMENTO E FINANÇAS	4.503.899.557
08046 - FUNDAÇÃO DESENVOLVIMENTO DA EDUCAÇÃO-FDE	436.996.306

FONTE DE RECURSO	PESSOAL E ENCARGOS SOCIAIS	JUROS E ENCARGOS DA DÍVIDA	OUTRAS DESPESAS CORRENTES	INVESTIMENTOS	INVERSÕES FINANCEIRAS	AMORTIZAÇÃO DA DÍVIDA	TOTAL
TESOURO DO ESTADO	17.524.686.404		5.828.300.138				23.352.986.542
FUNDO ESPECIAL DE DESPESA			180.152.610				180.152.610
PRÓPRIOS	52.094.708		261.383.131	123.518.467			436.996.306
VINCULADOS FEDERAIS			2.710.537.802	351.233.466			3.061.771.268
TOTAL	17.576.781.112		8.980.373.681	474.751.933			27.031.906.726

Inclui valores referentes a transferência intragovernamental.

DOTAÇÃO DO ÓRGÃO

PROGRAMA: 0800 GESTÃO PEDAGÓGICA DA EDUCAÇÃO BÁSICA		13.840.739.316	
AÇÃO	GRUPO DE DESPESA	FONTE DE RECURSO	
12.361.0800.5743 LER E ESCREVER - INTERVENÇÃO PEDAGÓGICA NOS ANOS INICIAIS DO ENSINO FUNDAMENTAL			47.327.853
	OUTRAS DESPESAS CORRENTES		47.327.853
		VINCULADOS FEDERAIS	47.327.853
PRODUTO: ALUNOS ABRANGIDOS (unidade): 1.423.389			
Descrição: Execução de ações pedagógicas no 1º ao 5º ano do ensino fundamental e na gestão das escolas.Elaboração de materiais didáticos, guias de apoio ao planejamento e avaliação em língua portuguesa e matemática para os professores.Elaboração e publicação de orientações curriculares das disciplinas de Ciências da Natureza, e Humanas, Educação Física e Arte, de acordo com as diretrizes da SE.Realização de parcerias com demais esferas de governo, órgãos e instituições públicas e privadas, incluindo a concessão de bolsas, para o desenvolvimento de ações voltadas ao ensino e à aprendizagem.			

AÇÃO		GRUPO DE DESPESA	FONTE DE RECURSO	
12.366.0800.5745	ATENDIMENTO A JOVENS E ADULTOS NA EDUCAÇÃO BÁSICA - EJA			17.415.412
		OUTRAS DESPESAS CORRENTES		17.415.412
			VINCULADOS FEDERAIS	17.415.412
PRODUTO:	ALUNOS INCLUÍDOS (unidade): 200.000			
Descrição:	Atendimento nas escolas da rede estadual, inclusive nas classes descentralizadas ou em classes que funcionam fora do prédio nas unidades do sistema prisional, da demanda de jovens e adultos que ainda não foram alfabetizados ou aqueles que não estudaram na idade regular. Realização de exames para certificação de competências, parcerias com demais esferas de governo, órgãos e instituições públicas e privadas para desenvolvimento de ações voltadas à educação de jovens e adultos.			
AÇÃO		GRUPO DE DESPESA	FONTE DE RECURSO	
12.367.0800.5156	ATENDIMENTO ESPECIALIZADO A ALUNOS DA EDUCAÇÃO BÁSICA			216.760.339
		OUTRAS DESPESAS CORRENTES		206.710.339
			VINCULADOS FEDERAIS	206.710.339
		INVESTIMENTOS		10.050.000
			VINCULADOS FEDERAIS	10.050.000
PRODUTO:	ALUNOS COM NECESSIDADES ESPECIAIS ATENDIDOS (unidade): 89.472			
Descrição:	Atendimento aos adolescentes em cumprimento de medidas socioeducativas. Atendimento a alunos com deficiência, transtornos globais do desenvolvimento, altas habilidades/superdotação e transtornos funcionais, por meio de recursos de apoio, fornecimento de materiais didáticos e equipamentos específicos. Celebração de convênios com entidades especializadas para escolarização, educação especial para o trabalho e outras ações que contribuam para o desenvolvimento e autonomia do aluno. Atendimento especializado a alunos de comunidades indígenas e quilombolas e a demais públicos específicos.			
AÇÃO		GRUPO DE DESPESA	FONTE DE RECURSO	
12.368.0800.5998	CENTROS DE ESTUDOS DE LÍNGUAS - CEL'S			13.287.459
		OUTRAS DESPESAS CORRENTES		12.287.459
			VINCULADOS FEDERAIS	12.287.459
		INVESTIMENTOS		1.000.000
			VINCULADOS FEDERAIS	1.000.000
PRODUTO:	ALUNOS ATENDIDOS (unidade): 60.000			
Descrição:	Acesso aos alunos matriculados na rede estadual de ensino, a partir da 6ª série (ou 7º ano) do ensino fundamental, de uma língua estrangeira moderna, como forma de expressão linguística, enriquecimento curricular e conhecimento de outras culturas contemporâneas por meio de Centros de Estudos de Línguas ou com estabelecimento de parcerias com demais esferas de governo, órgãos e instituições públicas e privadas para assegurar certificação em língua estrangeira.			
AÇÃO		GRUPO DE DESPESA	FONTE DE RECURSO	
12.368.0800.6136	EDUCAÇÃO INTEGRAL			16.799.679
		PESSOAL E ENCARGOS SOCIAIS		16.799.679
			TESOURO DO ESTADO	16.799.679
PRODUTO:	ESCOLAS COM ENSINO DE PERÍODO INTEGRAL (unidade): 180			
Descrição:	Desenvolvimento e aperfeiçoamento da educação integral para Educação Básica, abrangendo formação ampla e articulada, mediante conteúdo pedagógico, método didático e gestão curricular e administrativa próprios. Compreende o ensino integral, as escolas de tempo integral, a implementação de ações educativas nas unidades de Centro Educacional Paulista e a expansão do programa Vence, que articula o Ensino Médio da rede estadual ao Ensino Técnico.			
AÇÃO		GRUPO DE DESPESA	FONTE DE RECURSO	
12.368.0800.6168	PROVISÃO DE MATERIAL DIDÁTICO E DE APOIO PEDAGÓGICO PARA A EDUCAÇÃO BÁSICA			100.334.129
		OUTRAS DESPESAS CORRENTES		98.334.119
			PRÓPRIOS	20
			VINCULADOS FEDERAIS	98.334.099
		INVESTIMENTOS		2.000.010
			PRÓPRIOS	10
			VINCULADOS FEDERAIS	2.000.000
PRODUTO:	ALUNOS ATENDIDOS (unidade): 3.972.690			
Descrição:	Elaboração de materiais didáticos, guias de apoio ao planejamento e a avaliação para os professores. Disponibilização de recursos materiais didático-pedagógicos permanentes ou de consumo, incluindo as diversas modalidades de multimídias e produção, impressão e reprodução de materiais de apoio didático-pedagógico e textos legais para a escola, aluno, professor e gestor.			
AÇÃO		GRUPO DE DESPESA	FONTE DE RECURSO	
12.368.0800.6169	IMPLEMENTAÇÃO DE CURRÍCULO ADEQUADO A CADA ETAPA DO ENSINO			134.773.975
		OUTRAS DESPESAS CORRENTES		121.773.975
			VINCULADOS FEDERAIS	121.773.975
		INVESTIMENTOS		13.000.000
			VINCULADOS FEDERAIS	13.000.000
PRODUTO:	ALUNOS APROVADOS (%): 88			
Descrição:	Desenvolvimento curricular do ensino fundamental e médio através de práticas pedagógicas diversificadas. Implementação da Base Curricular Unificada para a Educação Básica em todas as disciplinas, ciclos, anos escolares, tendo como referência, os indicadores educacionais.			

AÇÃO		GRUPO DE DESPESA	FONTE DE RECURSO	
12.368.0800.6170	REMUNERAÇÃO E ENCARGOS DOS PROFISSIONAIS DO MAGISTÉRIO - EDUC. BÁSICA - FUNDEB			11.868.040.635
		PESSOAL E ENCARGOS SOCIAIS		11.868.040.635
			TESOURO DO ESTADO	11.868.040.635
PRODUTO: PROFISSIONAIS DO MAGISTÉRIO (unidade): 248.851				
Descrição: Registro das despesas com os profissionais do magistério em efetivo exercício de suas atividades no ensino fundamental e no ensino médio público, vinculadas aos recursos do FUNDEB - Fundo de Manutenção e Desenvolvimento da Educação Básica e de Valorização dos Profissionais da Educação.				
AÇÃO		GRUPO DE DESPESA	FONTE DE RECURSO	
12.368.0800.6171	REMUNERAÇÃO E ENCARGOS DOS SERVIDORES - EDUCAÇÃO BÁSICA - FUNDEB (QAE)			1.425.999.835
		PESSOAL E ENCARGOS SOCIAIS		1.425.999.835
			TESOURO DO ESTADO	1.425.999.835
PRODUTO: FUNCIONÁRIOS E SERVIDORES (unidade): 60.582				
Descrição: Registro das despesas com os funcionários e servidores em efetivo exercício de suas atividades no ensino fundamental e no ensino médio público, vinculadas aos recursos do FUNDEB - Fundo de Manutenção e Desenvolvimento da Educação Básica e de Valorização dos Profissionais da Educação.				

PROGRAMA: 0805 PARCERIAS ESCOLA, COMUNIDADE E SOCIEDADE CIVIL				303.109.324
AÇÃO		GRUPO DE DESPESA	FONTE DE RECURSO	
12.244.0805.4655	AÇÕES INTERDISCIPLINARES DE PREVENÇÃO E PROTEÇÃO NAS ESCOLAS			1.748.800
		OUTRAS DESPESAS CORRENTES		1.748.800
			VINCULADOS FEDERAIS	1.748.800
PRODUTO: ENCONTROS DE FORMAÇÃO DE EDUCADORES (unidade): 32				
Descrição: Realização de ações interdisciplinares de prevenção às drogas e outros fatores de risco. Mediação e resolução de conflitos, envolvendo as escolas públicas estaduais de ensino fundamental e médio e as Diretorias de Ensino.				
AÇÃO		GRUPO DE DESPESA	FONTE DE RECURSO	
12.244.0805.5146	ESCOLA DA FAMÍLIA			115.748.294
		OUTRAS DESPESAS CORRENTES		115.748.284
			PRÓPRIOS	10
			VINCULADOS FEDERAIS	115.748.274
		INVESTIMENTOS		10
			PRÓPRIOS	10
PRODUTO: ESCOLAS ABERTAS AOS FINAIS DE SEMANA (unidade): 2.338				
Descrição: Abertura de escolas públicas estaduais aos finais de semana, viabilizando a participação das comunidades em atividades educativas no campo da educação não formal, organizadas nos eixos esporte, cultura, saúde e trabalho, consoante com as diretrizes educacionais da Secretaria da Educação .				
AÇÃO		GRUPO DE DESPESA	FONTE DE RECURSO	
12.368.0805.4681	AÇÕES DO PROGRAMA DINHEIRO DIRETO NA ESCOLA - PDDE			185.612.230
		OUTRAS DESPESAS CORRENTES		139.079.104
			VINCULADOS FEDERAIS	139.079.104
		INVESTIMENTOS		46.533.126
			VINCULADOS FEDERAIS	46.533.126
PRODUTO: ASSOCIAÇÕES DE PAIS E MESTRES ATENDIDAS (unidade): 5.200				
Descrição: Transferência anual de recursos financeiros por meio do Fundo Nacional de Desenvolvimento da Educação - FNDE, diretamente às associações de pais e mestres das escolas da rede estadual.				

PROGRAMA: 0808 FORMAÇÃO CONTINUADA E QUALIDADE DE VIDA DOS PROFISSIONAIS DA EDUCAÇÃO				199.178.021
AÇÃO		GRUPO DE DESPESA	FONTE DE RECURSO	
12.128.0808.6175	FORMAÇÃO CONTINUADA DOS PROFISSIONAIS DA EDUCAÇÃO			169.773.021
		OUTRAS DESPESAS CORRENTES		169.773.021
			TESOURO DO ESTADO	10.000.000
			FUNDO ESPECIAL DE DESPESA	144.949.077
			VINCULADOS FEDERAIS	14.823.944
PRODUTO: PROFISSIONAIS DA EDUCAÇÃO CAPACITADOS (%): 60				
Descrição: Desenvolvimento de orientações técnicas, cursos presenciais, semipresenciais ou à distância para os profissionais da educação. Concessão de bolsas de estudos aos ocupantes de cargos de provimento efetivo do quadro do magistério para cursos de pós-graduação. Formação de profissionais e implementação de programas de acompanhamento e avaliação da gestão administrativa e pedagógica para fins de promoção.				

AÇÃO		GRUPO DE DESPESA	FONTE DE RECURSO	
12.331.0808.6176	PROMOÇÃO DE AÇÕES VOLTADAS À QUALIDADE DE VIDA DOS PROFISSIONAIS DA EDUCAÇÃO			29.405.000
		OUTRAS DESPESAS CORRENTES		29.405.000
			FUNDO ESPECIAL DE DESPESA	22.901.000
			VINCULADOS FEDERAIS	6.504.000
PRODUTO: LAUDOS PERICIAIS EMITIDOS (unidade): 140.000				
Descrição: Implantação de ações voltadas à gestão de qualidade de vida aos servidores em parceria com outras Secretarias de Estado e instituições afins, inclusive realização de inspeções médicas para avaliação laborativa dos servidores públicos do Quadro de Pessoal da Secretaria da Educação e dos candidatos a cargo público posto em concurso pelo Órgão, nos termos do decreto nº 58.032, de 10 de maio de 2012.				

PROGRAMA: 0813 INTEGRAÇÃO E AVALIAÇÃO DO SISTEMA EDUCACIONAL 78.903.010

AÇÃO		GRUPO DE DESPESA	FONTE DE RECURSO	
12.361.0813.5612	PARCERIA EDUCACIONAL ESTADO MUNICÍPIO - ENSINO FUNDAMENTAL			903.000
		OUTRAS DESPESAS CORRENTES		903.000
			VINCULADOS FEDERAIS	903.000
PRODUTO: SISTEMAS MUNICIPAIS AVALIADOS (unidade): 200				
Descrição: Acompanhamento do Sistema Municipal de Ensino quanto as responsabilidades estabelecidas na Lei de Diretrizes e Bases da Educação-LDB, avaliando os resultados pedagógicos quanto à melhoria do ensino e funcionamento do Regime de Colaboração Estado-Município e seus fatores de risco. Transferência de escolas e alunos do ensino fundamental estadual para os municípios nos termos da legislação vigente; realização de parcerias com demais esferas de governo, órgãos e instituições públicas e privadas.				
AÇÃO		GRUPO DE DESPESA	FONTE DE RECURSO	
12.665.0813.6177	AVALIAÇÃO E MONITORAMENTO DO SISTEMA EDUCACIONAL PAULISTA			78.000.010
		OUTRAS DESPESAS CORRENTES		78.000.010
			VINCULADOS FEDERAIS	78.000.010
PRODUTO: ALUNOS AVALIADOS (unidade): 2.250.000				
Descrição: Instituição de mecanismos integrados de monitoramento e avaliação de projetos e programas de suporte ao ensino oferecidos pelo sistema educacional público, Censo Escolar e avaliação do rendimento escolar de alunos da rede estadual e municipal, por intermédio de diferentes instrumentos e metodologias, que permitam aferir os resultados da ação educativa, os benefícios promovidos e as oportunidades de melhorias.				

PROGRAMA: 0815 MANUTENÇÃO E SUPORTE DA EDUCAÇÃO BÁSICA 3.028.486.638

AÇÃO		GRUPO DE DESPESA	FONTE DE RECURSO	
12.126.0815.5977	ACESSA ESCOLA			72.803.008
		OUTRAS DESPESAS CORRENTES		52.803.008
			VINCULADOS FEDERAIS	52.803.008
		INVESTIMENTOS		20.000.000
			VINCULADOS FEDERAIS	20.000.000
PRODUTO: ESCOLAS ATENDIDAS (unidade): 4.177				
Descrição: Adequação da infraestrutura física, lógica e elétrica das salas de informática das escolas de ensino médio e fundamental, instalando computadores, softwares de gerenciamento e conexão à web. Bem como a compra de mobiliário, contratação de estagiários e capacitação dos atores envolvidos.				
AÇÃO		GRUPO DE DESPESA	FONTE DE RECURSO	
12.126.0815.6173	MODERNIZAÇÃO E MANUTENÇÃO TECNOLÓGICA NAS UNIDADES ESCOLARES			289.884.323
		OUTRAS DESPESAS CORRENTES		289.884.313
			PRÓPRIOS	10
			VINCULADOS FEDERAIS	289.884.303
		INVESTIMENTOS		10
			PRÓPRIOS	10
PRODUTO: ESCOLAS ATENDIDAS (unidade): 5.045				
Descrição: Modernização, ampliação e manutenção de recursos de TIC, nos ambientes administrativos e pedagógicos das escolas, incluindo computadores, equipamentos multimídia, impressão e insumos, dispositivos de rede, licenças e atualização de softwares, infraestrutura elétrica e de comunicação. Padronização tecnológica nas escolas, de forma a melhorar a prestação de serviços de TIC. Integração das unidades da Rede Estadual através da Intragov, oferecendo uma rede dedicada, de comunicação de dados, voz e vídeo.				

AÇÃO		GRUPO DE DESPESA	FONTE DE RECURSO	
12.368.0815.2494	CONSTRUÇÃO E AMPLIAÇÃO DA REDE FÍSICA ESCOLAR			670.192.259
		OUTRAS DESPESAS CORRENTES		401.378.794
			PRÓPRIOS	200.689.372
			VINCULADOS FEDERAIS	200.689.422
		INVESTIMENTOS		268.813.465
			PRÓPRIOS	119.731.064
			VINCULADOS FEDERAIS	149.082.401
PRODUTO:	PROJETOS E OBRAS REALIZADOS (unidade): 2.942			
Descrição:	Construção de novos prédios escolares, ampliação de salas de aula em prédios existentes, execução de reformas e construções em prédios escolares que demandem serviços de engenharia e responsabilidade técnica, obras de adequação para acessibilidade, combate a incêndio e proteção contra descargas atmosféricas em prédios e salas, para possibilitar o atendimento à demanda escolar dentro dos moldes pedagógicos preconizados na política educacional vigente.			
AÇÃO		GRUPO DE DESPESA	FONTE DE RECURSO	
12.368.0815.5740	TRANSPORTE DE ALUNOS DA EDUCAÇÃO BÁSICA			539.923.111
		OUTRAS DESPESAS CORRENTES		539.923.091
			TESOURO DO ESTADO	45.709.254
			PRÓPRIOS	60
			VINCULADOS FEDERAIS	494.213.777
		INVESTIMENTOS		20
			PRÓPRIOS	20
PRODUTO:	ALUNOS TRANSPORTADOS (unidade): 603.002			
Descrição:	Transporte regular de alunos da educação básica, aquisição de veículos, convênios e parcerias com demais esferas de governo, órgãos e instituições públicas e privadas.			
AÇÃO		GRUPO DE DESPESA	FONTE DE RECURSO	
12.368.0815.5810	AÇÃO COOPERATIVA ESTADO-MUNICÍPIO PARA CONSTRUÇÕES ESCOLARES			135.747.939
		OUTRAS DESPESAS CORRENTES		31.300.000
			VINCULADOS FEDERAIS	31.300.000
		INVESTIMENTOS		104.447.939
			VINCULADOS FEDERAIS	104.447.939
PRODUTO:	OBRAS E SERVIÇOS DE ENGENHARIA REALIZADOS NAS ESCOLAS (unidade): 200			
Descrição:	Promoção de parcerias entre o Estado e os Municípios, de acordo com as diretrizes fixadas pela Secretaria da Educação, objetivando a construção, ampliação, reforma e/ou adequação de prédios escolares da rede pública, contemplando inclusive creches e demais iniciativas inseridas no programa "Ação Educacional Estado / Município / Educação Infantil".			
AÇÃO		GRUPO DE DESPESA	FONTE DE RECURSO	
12.368.0815.6138	CONSERVAÇÃO, MANUTENÇÃO E REPAROS EM PRÉDIOS ESCOLARES			78.300.000
		OUTRAS DESPESAS CORRENTES		78.300.000
			VINCULADOS FEDERAIS	78.300.000
PRODUTO:	ESCOLAS ATENDIDAS COM REFORMAS E MANUTENÇÃO (unidade): 5.200			
Descrição:	Serviços de conservação, manutenção, reparos e reformas que não demandem serviços de engenharia a fim de manter os prédios escolares em condições satisfatórias de utilização. Intervenções saneadoras, remoção e substituição total ou parcial de partes danificadas de prédios escolares.			
AÇÃO		GRUPO DE DESPESA	FONTE DE RECURSO	
12.368.0815.6172	FORNECIMENTO DE ALIMENTAÇÃO ESCOLAR AOS ALUNOS DA EDUCAÇÃO BÁSICA			604.825.380
		OUTRAS DESPESAS CORRENTES		599.825.380
			VINCULADOS FEDERAIS	599.825.380
		INVESTIMENTOS		5.000.000
			VINCULADOS FEDERAIS	5.000.000
PRODUTO:	ALUNOS ATENDIDOS (unidade): 4.383.648			
Descrição:	Fornecimento de alimentação escolar adequada aos alunos da educação básica por meio da compra e distribuição dos gêneros alimentícios, do repasse de recursos para o enriquecimento da alimentação escolar e demais ações voltadas para alimentação escolar, tais como logística, estocagem, contratação de terceirizados, locação de armazéns, entre outras. Visando atender às características locais, descentralizar decisões, por meio do repasse de recursos aos municípios pertencentes ao sistema descentralizado para aquisição de gêneros alimentícios.			

AÇÃO	GRUPO DE DESPESA	FONTE DE RECURSO	
12.368.0815.6174	OPERAÇÃO DA REDE DE ENSINO BÁSICO		636.810.618
	OUTRAS DESPESAS CORRENTES		636.690.618
		TESOURO DO ESTADO	522.876.078
		FUNDO ESPECIAL DE DESPESA	10.948.897
		VINCULADOS FEDERAIS	102.865.643
	INVESTIMENTOS		120.000
		VINCULADOS FEDERAIS	120.000
PRODUTO:	ESCOLAS ATENDIDAS (unidade): 5.045		
Descrição:	Aquisição, manutenção e conservação de mobiliário e equipamentos escolares; aquisição de material de consumo, locação de salas de aula; serviços de limpeza e vigilância; utilidade pública; taxas municipais; abastecimento de água; projetos e parcerias com órgãos e instituições públicas e privadas voltados à manutenção das escolas. Convênios com instituições governamentais para ações de infraestrutura para realização de projetos, ações de manutenção e outras voltadas à área pedagógica.		

PROGRAMA: 0816 APOIO ADMINISTRATIVO E SUPORTE TÉCNICO À EDUCAÇÃO BÁSICA 9.558.990.417

AÇÃO	GRUPO DE DESPESA	FONTE DE RECURSO	
12.122.0816.6178	GESTÃO E MODERNIZAÇÃO DA SECRETARIA DE EDUCAÇÃO		4.725.446.749
	PESSOAL E ENCARGOS SOCIAIS		4.213.846.255
		TESOURO DO ESTADO	4.213.846.255
	OUTRAS DESPESAS CORRENTES		507.813.141
		TESOURO DO ESTADO	452.174.806
		FUNDO ESPECIAL DE DESPESA	1.353.636
		PRÓPRIOS	54.284.699
	INVESTIMENTOS		3.787.353
		PRÓPRIOS	3.787.353
PRODUTO:	UNIDADES ADMINISTRATIVAS ATENDIDAS (unidade): 101		
Descrição:	Implementação de ações de suporte administrativo e de tecnologia da informação e comunicação das unidades de gestão (Gabinete, Órgãos Centrais e as Diretorias de Ensino) em apoio às atividades educacionais; Implementação de projetos institucionais referentes às áreas de reorganização, de estrutura e funcionamento e qualificação de recursos humanos; realização de parcerias com demais esferas de governo, órgãos e instituições públicas e privadas.		

AÇÃO	GRUPO DE DESPESA	FONTE DE RECURSO	
12.306.0816.5426	GERENCIAMENTO DO BENEFÍCIO - EDUCAÇÃO		275.040.000
	OUTRAS DESPESAS CORRENTES		275.040.000
		TESOURO DO ESTADO	275.040.000
PRODUTO:	SERVIDORES BENEFICIADOS (unidade): 181.100		
Descrição:	Identificação dos beneficiários e disponibilização do auxílio-alimentação.		

AÇÃO	GRUPO DE DESPESA	FONTE DE RECURSO	
12.368.0816.4087	DESENVOLVIMENTO DE RECURSOS FÍSICOS E SERVIÇOS EDUCACIONAIS		58.503.668
	PESSOAL E ENCARGOS SOCIAIS		52.094.708
		PRÓPRIOS	52.094.708
	OUTRAS DESPESAS CORRENTES		6.408.960
		PRÓPRIOS	6.408.960
PRODUTO:	ESCOLAS ATENDIDAS (unidade): 5.335		
Descrição:	Implementação de projetos complementares ao processo de escolarização; prestação de serviços técnicos especializados por meio de ações na rede física; desenvolvimento e implantação de projetos de capacitação, aperfeiçoamento e treinamento profissional; e produção de material instrucional e de treinamento para as entidades públicas e privadas.		

AÇÃO	GRUPO DE DESPESA	FONTE DE RECURSO	
12.847.0816.5696	CONTRIBUIÇÃO DO ESTADO À EDUCAÇÃO BÁSICA, DECORRENTE DE LEGISLAÇÃO DO FUNDEB		4.500.000.000
	OUTRAS DESPESAS CORRENTES		4.500.000.000
		TESOURO DO ESTADO	4.500.000.000
PRODUTO:	RESULTADO AUFERIDO (%): 24		
Descrição:	Registro da diferença entre o valor das contribuições e o das devoluções do FUNDEB - Fundo de Manutenção e Desenvolvimento da Educação Básica e de Valorização dos Profissionais da Educação ocorridas no âmbito do Estado de São Paulo.		

PROGRAMA: 2826 COMUNICAÇÃO SOCIAL 22.500.000

AÇÃO	GRUPO DE DESPESA	FONTE DE RECURSO	
12.131.2826.5576	PUBLICIDADE DE UTILIDADE PÚBLICA		22.500.000
	OUTRAS DESPESAS CORRENTES		22.500.000
		TESOURO DO ESTADO	22.500.000
PRODUTO:	MATERIAIS E SERVIÇOS DE PUBLICIDADE E MARKETING (unidade): 12		
Descrição:	Divulgação das ações, projetos e programas de interesse público que possuam caráter educativo, informativo, de mobilização ou de orientação social, ou ainda que contenha uma orientação à população que a habilite ao usufruto de bens ou serviços públicos oferecidos pelo Governo do Estado de São Paulo.		

PRINCIPAIS ATRIBUIÇÕES

- A Educação Básica no Estado de São Paulo, nos níveis de ensino fundamental e médio, envolvendo:
 - formulação, coordenação e execução da política educacional do Governo do Estado;
 - elaboração e implementação do Plano Estadual de Educação;
 - execução de atividades de ensino fundamental e médio, objetivando o pleno desenvolvimento do educando, seu preparo para o exercício da cidadania e sua qualificação para o trabalho;
 - monitoramento e a avaliação de resultados da educação estadual;
 - assistência escolar ao aluno;
 - desenvolvimento do processo educacional e o incentivo à integração escola, pais e comunidade;
 - desenvolvimento de estudos para melhoria do desempenho do Sistema de Ensino do Estado de São Paulo;
 - promoção do intercâmbio de informações e de assistência técnica recíproca com instituições públicas e privadas, nacionais, estrangeiras ou internacionais;
 - gestão dos recursos provenientes da Quota Estadual do Salário Educação - QESE e do Fundo de Manutenção e Desenvolvimento da Educação Básica e de Valorização dos Profissionais da Educação - FUNDEB;
 - disponibilização de dependências e provimento de infraestrutura para o funcionamento do Conselho Estadual de Acompanhamento e Controle Social da distribuição, transferência e aplicação dos recursos provenientes do FUNDEB.

ÓRGÃO: 08000 - SECRETARIA DA EDUCAÇÃO	Valores em R\$ 1,00
UNIDADE: 08001 - ADM. SUPERIOR DA SECRETARIA E DA SEDE	19.433.284.623
ESFERA: ORÇAMENTO FISCAL	

RESUMO DA UNIDADE ORÇAMENTÁRIA

PROGRAMA	
0800 - GESTÃO PEDAGÓGICA DA EDUCAÇÃO BÁSICA	13.494.992.402
0805 - PARCERIAS ESCOLA, COMUNIDADE E SOCIEDADE CIVIL	187.312.240
0808 - FORMAÇÃO CONTINUADA E QUALIDADE DE VIDA DOS PROFISSIONAIS DA EDUCAÇÃO	39.420.226
0815 - MANUTENÇÃO E SUPORTE DA EDUCAÇÃO BÁSICA	1.077.569.420
0816 - APOIO ADMINISTRATIVO E SUPORTE TÉCNICO À EDUCAÇÃO BÁSICA	4.611.490.335
2826 - COMUNICAÇÃO SOCIAL	22.500.000

FUNÇÃO	
12 - EDUCAÇÃO	19.433.284.623

SUBFUNÇÃO	
122 - ADMINISTRAÇÃO GERAL	4.611.490.335
126 - TECNOLOGIA DA INFORMAÇÃO	2.351.810
128 - FORMAÇÃO DE RECURSOS HUMANOS	38.420.226
131 - COMUNICAÇÃO SOCIAL	22.500.000
244 - ASSISTÊNCIA COMUNITÁRIA	1.700.010
331 - PROTEÇÃO E BENEFÍCIOS AO TRABALHADOR	1.000.000
367 - EDUCAÇÃO ESPECIAL	170.242.600
368 - EDUCAÇÃO BÁSICA	14.585.579.642

FONTE DE RECURSO	PESSOAL E ENCARGOS SOCIAIS	JUROS E ENCARGOS DA DÍVIDA	OUTRAS DESPESAS CORRENTES	INVESTIMENTOS	INVERSÕES FINANCEIRAS	AMORTIZAÇÃO DA DÍVIDA	TOTAL
TESOURO DO ESTADO	17.480.992.464		995.864.724				18.476.857.188
FUNDO ESPECIAL DE DESPESA			29.982.950				29.982.950
VINCULADOS FEDERAIS			865.861.359	60.583.126			926.444.485
TOTAL	17.480.992.464		1.891.709.033	60.583.126			19.433.284.623

Inclui valores referentes a transferência intragovernamental.

DOTAÇÃO DA UNIDADE ORÇAMENTÁRIA

PROGRAMA: 0800 GESTÃO PEDAGÓGICA DA EDUCAÇÃO BÁSICA		13.494.992.402	
AÇÃO	GRUPO DE DESPESA	FONTE DE RECURSO	
12.367.0800.5156 ATENDIMENTO ESPECIALIZADO A ALUNOS DA EDUCAÇÃO BÁSICA			170.242.600
	OUTRAS DESPESAS CORRENTES		160.192.600
		VINCULADOS FEDERAIS	160.192.600
	INVESTIMENTOS		10.050.000
		VINCULADOS FEDERAIS	10.050.000
PRODUTO: ALUNOS COM NECESSIDADES ESPECIAIS ATENDIDOS (unidade): 89.472			
AÇÃO	GRUPO DE DESPESA	FONTE DE RECURSO	
12.368.0800.5998 CENTROS DE ESTUDOS DE LÍNGUAS - CEL'S			3.250.000
	OUTRAS DESPESAS CORRENTES		2.250.000
		VINCULADOS FEDERAIS	2.250.000
	INVESTIMENTOS		1.000.000
		VINCULADOS FEDERAIS	1.000.000
PRODUTO: ALUNOS ATENDIDOS (unidade): 60.000			
AÇÃO	GRUPO DE DESPESA	FONTE DE RECURSO	
12.368.0800.6136 EDUCAÇÃO INTEGRAL			16.799.679
	PESSOAL E ENCARGOS SOCIAIS		16.799.679
		TESOURO DO ESTADO	16.799.679
PRODUTO: ESCOLAS COM ENSINO DE PERÍODO INTEGRAL (unidade): 180			

AÇÃO		GRUPO DE DESPESA	FONTE DE RECURSO	
12.368.0800.6168	PROVISÃO DE MATERIAL DIDÁTICO E DE APOIO PEDAGÓGICO PARA A EDUCAÇÃO BÁSICA			3.000.000
		OUTRAS DESPESAS CORRENTES		1.000.000
			VINCULADOS FEDERAIS	1.000.000
		INVESTIMENTOS		2.000.000
			VINCULADOS FEDERAIS	2.000.000
PRODUTO: ALUNOS ATENDIDOS (unidade): 3.972.690				
AÇÃO		GRUPO DE DESPESA	FONTE DE RECURSO	
12.368.0800.6169	IMPLEMENTAÇÃO DE CURRÍCULO ADEQUADO A CADA ETAPA DO ENSINO			7.659.653
		OUTRAS DESPESAS CORRENTES		7.659.653
			VINCULADOS FEDERAIS	7.659.653
PRODUTO: ALUNOS APROVADOS (%): 88				
AÇÃO		GRUPO DE DESPESA	FONTE DE RECURSO	
12.368.0800.6170	REMUNERAÇÃO E ENCARGOS DOS PROFISSIONAIS DO MAGISTÉRIO - EDUC. BÁSICA - FUNDEB			11.868.040.635
		PESSOAL E ENCARGOS SOCIAIS		11.868.040.635
			TESOURO DO ESTADO	11.868.040.635
PRODUTO: PROFISSIONAIS DO MAGISTÉRIO (unidade): 248.851				
AÇÃO		GRUPO DE DESPESA	FONTE DE RECURSO	
12.368.0800.6171	REMUNERAÇÃO E ENCARGOS DOS SERVIDORES - EDUCAÇÃO BÁSICA - FUNDEB (QAE)			1.425.999.835
		PESSOAL E ENCARGOS SOCIAIS		1.425.999.835
			TESOURO DO ESTADO	1.425.999.835
PRODUTO: FUNCIONÁRIOS E SERVIDORES (unidade): 60.582				

PROGRAMA: 0805 PARCERIAS ESCOLA, COMUNIDADE E SOCIEDADE CIVIL				187.312.240
AÇÃO		GRUPO DE DESPESA	FONTE DE RECURSO	
12.244.0805.5146	ESCOLA DA FAMÍLIA			1.700.010
		OUTRAS DESPESAS CORRENTES		1.700.010
			VINCULADOS FEDERAIS	1.700.010
PRODUTO: ESCOLAS ABERTAS AOS FINAIS DE SEMANA (unidade): 2.338				
AÇÃO		GRUPO DE DESPESA	FONTE DE RECURSO	
12.368.0805.4681	AÇÕES DO PROGRAMA DINHEIRO DIRETO NA ESCOLA - PDDE			185.612.230
		OUTRAS DESPESAS CORRENTES		139.079.104
			VINCULADOS FEDERAIS	139.079.104
		INVESTIMENTOS		46.533.126
			VINCULADOS FEDERAIS	46.533.126
PRODUTO: ASSOCIAÇÕES DE PAIS E MESTRES ATENDIDAS (unidade): 5.200				

PROGRAMA: 0808 FORMAÇÃO CONTINUADA E QUALIDADE DE VIDA DOS PROFISSIONAIS DA EDUCAÇÃO				39.420.226
AÇÃO		GRUPO DE DESPESA	FONTE DE RECURSO	
12.128.0808.6175	FORMAÇÃO CONTINUADA DOS PROFISSIONAIS DA EDUCAÇÃO			38.420.226
		OUTRAS DESPESAS CORRENTES		38.420.226
			TESOURO DO ESTADO	10.000.000
			FUNDO ESPECIAL DE DESPESA	28.195.350
			VINCULADOS FEDERAIS	224.876
PRODUTO: PROFISSIONAIS DA EDUCAÇÃO CAPACITADOS (%): 60				
AÇÃO		GRUPO DE DESPESA	FONTE DE RECURSO	
12.331.0808.6176	PROMOÇÃO DE AÇÕES VOLTADAS À QUALIDADE DE VIDA DOS PROFISSIONAIS DA EDUCAÇÃO			1.000.000
		OUTRAS DESPESAS CORRENTES		1.000.000
			FUNDO ESPECIAL DE DESPESA	1.000.000
PRODUTO: LAUDOS PERICIAIS EMITIDOS (unidade): 140.000				

PROGRAMA: 0815 MANUTENÇÃO E SUPORTE DA EDUCAÇÃO BÁSICA				1.077.569.420
AÇÃO	GRUPO DE DESPESA	FONTE DE RECURSO		
12.126.0815.6173	MODERNIZAÇÃO E MANUTENÇÃO TECNOLÓGICA NAS UNIDADES ESCOLARES			2.351.810
	OUTRAS DESPESAS CORRENTES			2.351.810
		VINCULADOS FEDERAIS		2.351.810
PRODUTO:	ESCOLAS ATENDIDAS (unidade): 5.045			
AÇÃO	GRUPO DE DESPESA	FONTE DE RECURSO		
12.368.0815.5740	TRANSPORTE DE ALUNOS DA EDUCAÇÃO BÁSICA			343.523.031
	OUTRAS DESPESAS CORRENTES			343.523.031
		VINCULADOS FEDERAIS		343.523.031
PRODUTO:	ALUNOS TRANSPORTADOS (unidade): 496.821			
AÇÃO	GRUPO DE DESPESA	FONTE DE RECURSO		
12.368.0815.6138	CONSERVAÇÃO, MANUTENÇÃO E REPAROS EM PRÉDIOS ESCOLARES			20.000.000
	OUTRAS DESPESAS CORRENTES			20.000.000
		VINCULADOS FEDERAIS		20.000.000
PRODUTO:	ESCOLAS ATENDIDAS COM REFORMAS E MANUTENÇÃO (unidade): 5.200			
AÇÃO	GRUPO DE DESPESA	FONTE DE RECURSO		
12.368.0815.6172	FORNECIMENTO DE ALIMENTAÇÃO ESCOLAR AOS ALUNOS DA EDUCAÇÃO BÁSICA			180.600.020
	OUTRAS DESPESAS CORRENTES			179.600.020
		VINCULADOS FEDERAIS		179.600.020
	INVESTIMENTOS			1.000.000
		VINCULADOS FEDERAIS		1.000.000
PRODUTO:	ALUNOS ATENDIDOS (unidade): 4.383.648			
AÇÃO	GRUPO DE DESPESA	FONTE DE RECURSO		
12.368.0815.6174	OPERAÇÃO DA REDE DE ENSINO BÁSICO			531.094.559
	OUTRAS DESPESAS CORRENTES			531.094.559
		TESOURO DO ESTADO		522.814.304
		VINCULADOS FEDERAIS		8.280.255
PRODUTO:	ESCOLAS ATENDIDAS (unidade): 5.045			
PROGRAMA: 0816 APOIO ADMINISTRATIVO E SUPORTE TÉCNICO À EDUCAÇÃO BÁSICA				4.611.490.335
AÇÃO	GRUPO DE DESPESA	FONTE DE RECURSO		
12.122.0816.6178	GESTÃO E MODERNIZAÇÃO DA SECRETARIA DE EDUCAÇÃO			4.611.490.335
	PESSOAL E ENCARGOS SOCIAIS			4.170.152.315
		TESOURO DO ESTADO		4.170.152.315
	OUTRAS DESPESAS CORRENTES			441.338.020
		TESOURO DO ESTADO		440.550.420
		FUNDO ESPECIAL DE DESPESA		787.600
PRODUTO:	UNIDADES ADMINISTRATIVAS ATENDIDAS (unidade): 93			
PROGRAMA: 2826 COMUNICAÇÃO SOCIAL				22.500.000
AÇÃO	GRUPO DE DESPESA	FONTE DE RECURSO		
12.131.2826.5576	PUBLICIDADE DE UTILIDADE PÚBLICA			22.500.000
	OUTRAS DESPESAS CORRENTES			22.500.000
		TESOURO DO ESTADO		22.500.000
PRODUTO:	MATERIAIS E SERVIÇOS DE PUBLICIDADE E MARKETING (unidade): 12			

ÓRGÃO: 08000 - SECRETARIA DA EDUCAÇÃO	Valores em R\$ 1,00
UNIDADE: 08002 - CONSELHO ESTADUAL DE EDUCAÇÃO-CEE	2.871.130
ESFERA: ORÇAMENTO FISCAL	

RESUMO DA UNIDADE ORÇAMENTÁRIA

PROGRAMA	
0816 - APOIO ADMINISTRATIVO E SUPORTE TÉCNICO À EDUCAÇÃO BÁSICA	2.871.130

FUNÇÃO	
12 - EDUCAÇÃO	2.871.130

SUBFUNÇÃO	
122 - ADMINISTRAÇÃO GERAL	2.871.130

FUNÇÃO DE RECURSO	PESSOAL E ENCARGOS SOCIAIS	JUROS E ENCARGOS DA DÍVIDA	OUTRAS DESPESAS CORRENTES	INVESTIMENTOS	INVERSÕES FINANCEIRAS	AMORTIZAÇÃO DA DÍVIDA	TOTAL
TESOURO DO ESTADO	2.461.668		409.462				2.871.130
TOTAL	2.461.668		409.462				2.871.130

Inclui valores referentes a transferência intragovernamental.

DOTAÇÃO DA UNIDADE ORÇAMENTÁRIA

PROGRAMA: 0816 APOIO ADMINISTRATIVO E SUPORTE TÉCNICO À EDUCAÇÃO BÁSICA				2.871.130
AÇÃO	GRUPO DE DESPESA	FONTE DE RECURSO		
12.122.0816.6178 GESTÃO E MODERNIZAÇÃO DA SECRETARIA DE EDUCAÇÃO				2.871.130
	PESSOAL E ENCARGOS SOCIAIS			2.461.668
		TESOURO DO ESTADO		2.461.668
	OUTRAS DESPESAS CORRENTES			409.462
		TESOURO DO ESTADO		409.462
PRODUTO: UNIDADES ADMINISTRATIVAS ATENDIDAS (unidade): 1				

ÓRGÃO: 08000 - SECRETARIA DA EDUCAÇÃO	Valores em R\$ 1,00
UNIDADE: 08009 - COORDENADORIA GESTÃO DE RECURSOS HUMANOS	379.512.432
ESFERA: ORÇAMENTO FISCAL	

RESUMO DA UNIDADE ORÇAMENTÁRIA

PROGRAMA	
0808 - FORMAÇÃO CONTINUADA E QUALIDADE DE VIDA DOS PROFISSIONAIS DA EDUCAÇÃO	40.330.000
0815 - MANUTENÇÃO E SUPORTE DA EDUCAÇÃO BÁSICA	48.667.110
0816 - APOIO ADMINISTRATIVO E SUPORTE TÉCNICO À EDUCAÇÃO BÁSICA	290.515.322

FUNÇÃO	
12 - EDUCAÇÃO	379.512.432

SUBFUNÇÃO	
122 - ADMINISTRAÇÃO GERAL	15.475.322
126 - TECNOLOGIA DA INFORMAÇÃO	48.667.110
128 - FORMAÇÃO DE RECURSOS HUMANOS	11.925.000
306 - ALIMENTAÇÃO E NUTRIÇÃO	275.040.000
331 - PROTEÇÃO E BENEFÍCIOS AO TRABALHADOR	28.405.000

FONTE DE RECURSO	PESSOAL E ENCARGOS SOCIAIS	JUROS E ENCARGOS DA DÍVIDA	OUTRAS DESPESAS CORRENTES	INVESTIMENTOS	INVERSÕES FINANCEIRAS	AMORTIZAÇÃO DA DÍVIDA	TOTAL
TESOURO DO ESTADO	13.591.082		276.924.240				290.515.322
FUNDO ESPECIAL DE DESPESA			23.961.746				23.961.746
VINCULADOS FEDERAIS			65.035.364				65.035.364
TOTAL	13.591.082		365.921.350				379.512.432

Inclui valores referentes a transferência intragovernamental.

DOTAÇÃO DA UNIDADE ORÇAMENTÁRIA

PROGRAMA:	0808	FORMAÇÃO CONTINUADA E QUALIDADE DE VIDA DOS PROFISSIONAIS DA EDUCAÇÃO	40.330.000
		AÇÃO	GRUPO DE DESPESA
			FONTE DE RECURSO
12.128.0808.6175		FORMAÇÃO CONTINUADA DOS PROFISSIONAIS DA EDUCAÇÃO	11.925.000
			OUTRAS DESPESAS CORRENTES
			11.925.000
			FUNDO ESPECIAL DE DESPESA
			2.060.746
			VINCULADOS FEDERAIS
			9.864.254
PRODUTO:	PROFISSIONAIS DA EDUCAÇÃO CAPACITADOS	(%): 60	
		AÇÃO	GRUPO DE DESPESA
			FONTE DE RECURSO
12.331.0808.6176		PROMOÇÃO DE AÇÕES VOLTADAS À QUALIDADE DE VIDA DOS PROFISSIONAIS DA EDUCAÇÃO	28.405.000
			OUTRAS DESPESAS CORRENTES
			28.405.000
			FUNDO ESPECIAL DE DESPESA
			21.901.000
			VINCULADOS FEDERAIS
			6.504.000
PRODUTO:	LAUDOS PERICIAIS EMITIDOS	(unidade): 140.000	

PROGRAMA:	0815	MANUTENÇÃO E SUPORTE DA EDUCAÇÃO BÁSICA	48.667.110
		AÇÃO	GRUPO DE DESPESA
			FONTE DE RECURSO
12.126.0815.5977		ACESSA ESCOLA	48.667.110
			OUTRAS DESPESAS CORRENTES
			48.667.110
			VINCULADOS FEDERAIS
			48.667.110
PRODUTO:	ESCOLAS ATENDIDAS	(unidade): 4.177	

PROGRAMA:	0816	APOIO ADMINISTRATIVO E SUPORTE TÉCNICO À EDUCAÇÃO BÁSICA	290.515.322
-----------	------	----------------------------------------------------------	-------------

AÇÃO		GRUPO DE DESPESA	FONTE DE RECURSO	
12.122.0816.6178	GESTÃO E MODERNIZAÇÃO DA SECRETARIA DE EDUCAÇÃO			15.475.322
		PESSOAL E ENCARGOS SOCIAIS		13.591.082
			TESOURO DO ESTADO	13.591.082
		OUTRAS DESPESAS CORRENTES		1.884.240
			TESOURO DO ESTADO	1.884.240
PRODUTO:	UNIDADES ADMINISTRATIVAS ATENDIDAS (unidade): 1			
AÇÃO		GRUPO DE DESPESA	FONTE DE RECURSO	
12.306.0816.5426	GERENCIAMENTO DO BENEFÍCIO - EDUCAÇÃO			275.040.000
		OUTRAS DESPESAS CORRENTES		275.040.000
			TESOURO DO ESTADO	275.040.000
PRODUTO:	SERVIDORES BENEFICIADOS (unidade): 181.100			

ÓRGÃO: 08000 - SECRETARIA DA EDUCAÇÃO	Valores em R\$ 1,00
UNIDADE: 08010 - ESCOLA FORMAÇÃO PROFESSORES PAULO R.C.SOUZA	122.003.633
ESFERA: ORÇAMENTO FISCAL	

RESUMO DA UNIDADE ORÇAMENTÁRIA

PROGRAMA	
0808 - FORMAÇÃO CONTINUADA E QUALIDADE DE VIDA DOS PROFISSIONAIS DA EDUCAÇÃO	117.813.835
0816 - APOIO ADMINISTRATIVO E SUPORTE TÉCNICO À EDUCAÇÃO BÁSICA	4.189.798
FUNÇÃO	
12 - EDUCAÇÃO	122.003.633
SUBFUNÇÃO	
122 - ADMINISTRAÇÃO GERAL	4.189.798
128 - FORMAÇÃO DE RECURSOS HUMANOS	117.813.835

FONTE DE RECURSO	PESSOAL E ENCARGOS SOCIAIS	JUROS E ENCARGOS DA DÍVIDA	OUTRAS DESPESAS CORRENTES	INVESTIMENTOS	INVERSÕES FINANCEIRAS	AMORTIZAÇÃO DA DÍVIDA	TOTAL
TESOURO DO ESTADO	4.008.798						4.008.798
FUNDO ESPECIAL DE DESPESA			114.873.981				114.873.981
VINCULADOS FEDERAIS			3.120.854				3.120.854
TOTAL	4.008.798		117.994.835				122.003.633

Inclui valores referentes a transferência intragovernamental.

DOTAÇÃO DA UNIDADE ORÇAMENTÁRIA

PROGRAMA:	AÇÃO	GRUPO DE DESPESA	FONTE DE RECURSO	TOTAL
0808	FORMAÇÃO CONTINUADA E QUALIDADE DE VIDA DOS PROFISSIONAIS DA EDUCAÇÃO			117.813.835
12.128.0808.6175	FORMAÇÃO CONTINUADA DOS PROFISSIONAIS DA EDUCAÇÃO	OUTRAS DESPESAS CORRENTES		117.813.835
			FUNDO ESPECIAL DE DESPESA	114.692.981
			VINCULADOS FEDERAIS	3.120.854
PRODUTO:	PROFISSIONAIS DA EDUCAÇÃO CAPACITADOS (%) : 60			
0816	APOIO ADMINISTRATIVO E SUPORTE TÉCNICO À EDUCAÇÃO BÁSICA			4.189.798
12.122.0816.6178	GESTÃO E MODERNIZAÇÃO DA SECRETARIA DE EDUCAÇÃO	PESSOAL E ENCARGOS SOCIAIS		4.008.798
			TESOURO DO ESTADO	4.008.798
		OUTRAS DESPESAS CORRENTES		181.000
			FUNDO ESPECIAL DE DESPESA	181.000
PRODUTO:	UNIDADES ADMINISTRATIVAS ATENDIDAS (unidade): 1			

ÓRGÃO: 08000 - SECRETARIA DA EDUCAÇÃO	Valores em R\$ 1,00
UNIDADE: 08011 - COORDENADORIA GESTÃO DA EDUCAÇÃO BÁSICA	448.600.563
ESFERA: ORÇAMENTO FISCAL	

RESUMO DA UNIDADE ORÇAMENTÁRIA

PROGRAMA	
0800 - GESTÃO PEDAGÓGICA DA EDUCAÇÃO BÁSICA	318.666.884
0805 - PARCERIAS ESCOLA, COMUNIDADE E SOCIEDADE CIVIL	115.797.064
0808 - FORMAÇÃO CONTINUADA E QUALIDADE DE VIDA DOS PROFISSIONAIS DA EDUCAÇÃO	1.613.960
0813 - INTEGRAÇÃO E AVALIAÇÃO DO SISTEMA EDUCACIONAL	903.000
0816 - APOIO ADMINISTRATIVO E SUPORTE TÉCNICO À EDUCAÇÃO BÁSICA	11.619.655

FUNÇÃO	
12 - EDUCAÇÃO	448.600.563

SUBFUNÇÃO	
122 - ADMINISTRAÇÃO GERAL	11.619.655
128 - FORMAÇÃO DE RECURSOS HUMANOS	1.613.960
244 - ASSISTÊNCIA COMUNITÁRIA	115.797.064
361 - ENSINO FUNDAMENTAL	48.230.853
366 - EDUCAÇÃO DE JOVENS E ADULTOS	9.415.412
367 - EDUCAÇÃO ESPECIAL	46.517.739
368 - EDUCAÇÃO BÁSICA	215.405.880

FONTE DE RECURSO	PESSOAL E ENCARGOS SOCIAIS	JUROS E ENCARGOS DA DÍVIDA	OUTRAS DESPESAS CORRENTES	INVESTIMENTOS	INVERSÕES FINANCEIRAS	AMORTIZAÇÃO DA DÍVIDA	TOTAL
TESOURO DO ESTADO	11.304.115		315.540				11.619.655
VINCULADOS FEDERAIS			423.980.908	13.000.000			436.980.908
TOTAL	11.304.115		424.296.448	13.000.000			448.600.563

Inclui valores referentes a transferência intragovernamental.

DOTAÇÃO DA UNIDADE ORÇAMENTÁRIA

PROGRAMA: 0800 GESTÃO PEDAGÓGICA DA EDUCAÇÃO BÁSICA		318.666.884	
AÇÃO	GRUPO DE DESPESA	FONTE DE RECURSO	
12.361.0800.5743 LER E ESCREVER - INTERVENÇÃO PEDAGÓGICA NOS ANOS INICIAIS DO ENSINO FUNDAMENTAL			47.327.853
	OUTRAS DESPESAS CORRENTES		47.327.853
		VINCULADOS FEDERAIS	47.327.853
PRODUTO: ALUNOS ABRANGIDOS (unidade): 1.423.389			
AÇÃO	GRUPO DE DESPESA	FONTE DE RECURSO	
12.366.0800.5745 ATENDIMENTO A JOVENS E ADULTOS NA EDUCAÇÃO BÁSICA - EJA			9.415.412
	OUTRAS DESPESAS CORRENTES		9.415.412
		VINCULADOS FEDERAIS	9.415.412
PRODUTO: ALUNOS INCLUÍDOS (unidade): 200.000			
AÇÃO	GRUPO DE DESPESA	FONTE DE RECURSO	
12.367.0800.5156 ATENDIMENTO ESPECIALIZADO A ALUNOS DA EDUCAÇÃO BÁSICA			46.517.739
	OUTRAS DESPESAS CORRENTES		46.517.739
		VINCULADOS FEDERAIS	46.517.739
PRODUTO: ALUNOS COM NECESSIDADES ESPECIAIS ATENDIDOS (unidade): 89.472			
AÇÃO	GRUPO DE DESPESA	FONTE DE RECURSO	
12.368.0800.5998 CENTROS DE ESTUDOS DE LÍNGUAS - CEL'S			10.037.459
	OUTRAS DESPESAS CORRENTES		10.037.459
		VINCULADOS FEDERAIS	10.037.459
PRODUTO: ALUNOS ATENDIDOS (unidade): 60.000			

AÇÃO		GRUPO DE DESPESA	FONTE DE RECURSO	
12.368.0800.6168	PROVISÃO DE MATERIAL DIDÁTICO E DE APOIO PEDAGÓGICO PARA A EDUCAÇÃO BÁSICA			78.254.099
		OUTRAS DESPESAS CORRENTES		78.254.099
			VINCULADOS FEDERAIS	78.254.099
PRODUTO: ALUNOS ATENDIDOS (unidade): 3.972.690				
AÇÃO		GRUPO DE DESPESA	FONTE DE RECURSO	
12.368.0800.6169	IMPLEMENTAÇÃO DE CURRÍCULO ADEQUADO A CADA ETAPA DO ENSINO			127.114.322
		OUTRAS DESPESAS CORRENTES		114.114.322
			VINCULADOS FEDERAIS	114.114.322
		INVESTIMENTOS		13.000.000
			VINCULADOS FEDERAIS	13.000.000
PRODUTO: ALUNOS APROVADOS (%): 88				

PROGRAMA: 0805 PARCERIAS ESCOLA, COMUNIDADE E SOCIEDADE CIVIL 115.797.064

AÇÃO		GRUPO DE DESPESA	FONTE DE RECURSO	
12.244.0805.4655	AÇÕES INTERDISCIPLINARES DE PREVENÇÃO E PROTEÇÃO NAS ESCOLAS			1.748.800
		OUTRAS DESPESAS CORRENTES		1.748.800
			VINCULADOS FEDERAIS	1.748.800
PRODUTO: ENCONTROS DE FORMAÇÃO DE EDUCADORES (unidade): 32				
AÇÃO		GRUPO DE DESPESA	FONTE DE RECURSO	
12.244.0805.5146	ESCOLA DA FAMÍLIA			114.048.264
		OUTRAS DESPESAS CORRENTES		114.048.264
			VINCULADOS FEDERAIS	114.048.264
PRODUTO: ESCOLAS ABERTAS AOS FINAIS DE SEMANA (unidade): 2.338				

PROGRAMA: 0808 FORMAÇÃO CONTINUADA E QUALIDADE DE VIDA DOS PROFISSIONAIS DA EDUCAÇÃO 1.613.960

AÇÃO		GRUPO DE DESPESA	FONTE DE RECURSO	
12.128.0808.6175	FORMAÇÃO CONTINUADA DOS PROFISSIONAIS DA EDUCAÇÃO			1.613.960
		OUTRAS DESPESAS CORRENTES		1.613.960
			VINCULADOS FEDERAIS	1.613.960
PRODUTO: PROFISSIONAIS DA EDUCAÇÃO CAPACITADOS (%): 60				

PROGRAMA: 0813 INTEGRAÇÃO E AVALIAÇÃO DO SISTEMA EDUCACIONAL 903.000

AÇÃO		GRUPO DE DESPESA	FONTE DE RECURSO	
12.361.0813.5612	PARCERIA EDUCACIONAL ESTADO MUNICÍPIO - ENSINO FUNDAMENTAL			903.000
		OUTRAS DESPESAS CORRENTES		903.000
			VINCULADOS FEDERAIS	903.000
PRODUTO: SISTEMAS MUNICIPAIS AVALIADOS (unidade): 200				

PROGRAMA: 0816 APOIO ADMINISTRATIVO E SUPORTE TÉCNICO À EDUCAÇÃO BÁSICA 11.619.655

AÇÃO		GRUPO DE DESPESA	FONTE DE RECURSO	
12.122.0816.6178	GESTÃO E MODERNIZAÇÃO DA SECRETARIA DE EDUCAÇÃO			11.619.655
		PESSOAL E ENCARGOS SOCIAIS		11.304.115
			TESOURO DO ESTADO	11.304.115
		OUTRAS DESPESAS CORRENTES		315.540
			TESOURO DO ESTADO	315.540
PRODUTO: UNIDADES ADMINISTRATIVAS ATENDIDAS (unidade): 1				

ÓRGÃO: 08000 - SECRETARIA DA EDUCAÇÃO	Valores em R\$ 1,00
UNIDADE: 08012 - COORD.INF.MONITORAMENTO AVALIAÇÃO EDUCACIONAL	405.138.328
ESFERA: ORÇAMENTO FISCAL	

RESUMO DA UNIDADE ORÇAMENTÁRIA

PROGRAMA	
0800 - GESTÃO PEDAGÓGICA DA EDUCAÇÃO BÁSICA	8.000.000
0813 - INTEGRAÇÃO E AVALIAÇÃO DO SISTEMA EDUCACIONAL	78.000.010
0815 - MANUTENÇÃO E SUPORTE DA EDUCAÇÃO BÁSICA	312.286.131
0816 - APOIO ADMINISTRATIVO E SUPORTE TÉCNICO À EDUCAÇÃO BÁSICA	6.852.187

FUNÇÃO	
12 - EDUCAÇÃO	405.138.328

SUBFUNÇÃO	
122 - ADMINISTRAÇÃO GERAL	6.852.187
126 - TECNOLOGIA DA INFORMAÇÃO	311.668.391
366 - EDUCAÇÃO DE JOVENS E ADULTOS	8.000.000
368 - EDUCAÇÃO BÁSICA	617.740
665 - NORMALIZAÇÃO E QUALIDADE	78.000.010

FONTE DE RECURSO	PESSOAL E ENCARGOS SOCIAIS	JUROS E ENCARGOS DA DÍVIDA	OUTRAS DESPESAS CORRENTES	INVESTIMENTOS	INVERSÕES FINANCEIRAS	AMORTIZAÇÃO DA DÍVIDA	TOTAL
TESOURO DO ESTADO	3.316.063		3.597.898				6.913.961
VINCULADOS FEDERAIS			378.104.367	20.120.000			398.224.367
TOTAL	3.316.063		381.702.265	20.120.000			405.138.328

Inclui valores referentes a transferência intragovernamental.

DOTAÇÃO DA UNIDADE ORÇAMENTÁRIA

PROGRAMA: 0800 GESTÃO PEDAGÓGICA DA EDUCAÇÃO BÁSICA				8.000.000
AÇÃO	GRUPO DE DESPESA	FONTE DE RECURSO		
12.366.0800.5745 ATENDIMENTO A JOVENS E ADULTOS NA EDUCAÇÃO BÁSICA - EJA				8.000.000
	OUTRAS DESPESAS CORRENTES			8.000.000
		VINCULADOS FEDERAIS		8.000.000
PRODUTO: ALUNOS INCLUÍDOS (unidade): 200.000				

PROGRAMA: 0813 INTEGRAÇÃO E AVALIAÇÃO DO SISTEMA EDUCACIONAL				78.000.010
AÇÃO	GRUPO DE DESPESA	FONTE DE RECURSO		
12.665.0813.6177 AVALIAÇÃO E MONITORAMENTO DO SISTEMA EDUCACIONAL PAULISTA				78.000.010
	OUTRAS DESPESAS CORRENTES			78.000.010
		VINCULADOS FEDERAIS		78.000.010
PRODUTO: ALUNOS AVALIADOS (unidade): 2.250.000				

PROGRAMA: 0815 MANUTENÇÃO E SUPORTE DA EDUCAÇÃO BÁSICA				312.286.131
AÇÃO	GRUPO DE DESPESA	FONTE DE RECURSO		
12.126.0815.5977 ACESSA ESCOLA				24.135.898
	OUTRAS DESPESAS CORRENTES			4.135.898
		VINCULADOS FEDERAIS		4.135.898
	INVESTIMENTOS			20.000.000
		VINCULADOS FEDERAIS		20.000.000
PRODUTO: ESCOLAS ATENDIDAS (unidade): 4.177				

AÇÃO		GRUPO DE DESPESA	FONTE DE RECURSO	
12.126.0815.6173	MODERNIZAÇÃO E MANUTENÇÃO TECNOLÓGICA NAS UNIDADES ESCOLARES			287.532.493
		OUTRAS DESPESAS CORRENTES		287.532.493
			VINCULADOS FEDERAIS	287.532.493
PRODUTO:	ESCOLAS ATENDIDAS (unidade): 5.045			
AÇÃO		GRUPO DE DESPESA	FONTE DE RECURSO	
12.368.0815.6174	OPERAÇÃO DA REDE DE ENSINO BÁSICO			617.740
		OUTRAS DESPESAS CORRENTES		497.740
			TESOURO DO ESTADO	61.774
			VINCULADOS FEDERAIS	435.966
		INVESTIMENTOS		120.000
			VINCULADOS FEDERAIS	120.000
PRODUTO:	ESCOLAS ATENDIDAS (unidade): 5.045			

PROGRAMA: 0816 APOIO ADMINISTRATIVO E SUPORTE TÉCNICO À EDUCAÇÃO BÁSICA				6.852.187
AÇÃO		GRUPO DE DESPESA	FONTE DE RECURSO	
12.122.0816.6178	GESTÃO E MODERNIZAÇÃO DA SECRETARIA DE EDUCAÇÃO			6.852.187
		PESSOAL E ENCARGOS SOCIAIS		3.316.063
			TESOURO DO ESTADO	3.316.063
		OUTRAS DESPESAS CORRENTES		3.536.124
			TESOURO DO ESTADO	3.536.124
PRODUTO:	UNIDADES ADMINISTRATIVAS ATENDIDAS (unidade): 1			

ÓRGÃO: 0800 - SECRETARIA DA EDUCAÇÃO	Valores em R\$ 1,00
UNIDADE: 08013 - COORD. INFRAESTRUTURA E SERVIÇOS ESCOLARES	1.299.600.154
ESFERA: ORÇAMENTO FISCAL	

RESUMO DA UNIDADE ORÇAMENTÁRIA

PROGRAMA	
0800 - GESTÃO PEDAGÓGICA DA EDUCAÇÃO BÁSICA	19.080.000
0815 - MANUTENÇÃO E SUPORTE DA EDUCAÇÃO BÁSICA	1.269.543.441
0816 - APOIO ADMINISTRATIVO E SUPORTE TÉCNICO À EDUCAÇÃO BÁSICA	10.976.713

FUNÇÃO	
12 - EDUCAÇÃO	1.299.600.154

SUBFUNÇÃO	
122 - ADMINISTRAÇÃO GERAL	10.976.713
368 - EDUCAÇÃO BÁSICA	1.288.623.441

FONTE DE RECURSO	PESSOAL E ENCARGOS SOCIAIS	JUROS E ENCARGOS DA DÍVIDA	OUTRAS DESPESAS CORRENTES	INVESTIMENTOS	INVERSÕES FINANCEIRAS	AMORTIZAÇÃO DA DÍVIDA	TOTAL
TESOURO DO ESTADO	5.204.057		51.096.874				56.300.931
FUNDO ESPECIAL DE DESPESA			11.333.933				11.333.933
VINCULADOS FEDERAIS			974.434.950	257.530.340			1.231.965.290
TOTAL	5.204.057		1.036.865.757	257.530.340			1.299.600.154

Inclui valores referentes a transferência intragovernamental.

DOTAÇÃO DA UNIDADE ORÇAMENTÁRIA

PROGRAMA: 0800 GESTÃO PEDAGÓGICA DA EDUCAÇÃO BÁSICA				19.080.000
AÇÃO	GRUPO DE DESPESA	FONTE DE RECURSO		
12.368.0800.6168	PROVISÃO DE MATERIAL DIDÁTICO E DE APOIO PEDAGÓGICO PARA A EDUCAÇÃO BÁSICA			19.080.000
	OUTRAS DESPESAS CORRENTES			19.080.000
		VINCULADOS FEDERAIS		19.080.000
PRODUTO:	ALUNOS ATENDIDOS (unidade): 3.972.690			

PROGRAMA: 0815 MANUTENÇÃO E SUPORTE DA EDUCAÇÃO BÁSICA				1.269.543.441
AÇÃO	GRUPO DE DESPESA	FONTE DE RECURSO		
12.368.0815.2494	CONSTRUÇÃO E AMPLIAÇÃO DA REDE FÍSICA ESCOLAR			349.771.823
	OUTRAS DESPESAS CORRENTES			200.689.422
		VINCULADOS FEDERAIS		200.689.422
	INVESTIMENTOS			149.082.401
		VINCULADOS FEDERAIS		149.082.401
PRODUTO:	PROJETOS E OBRAS REALIZADOS (unidade): 2.942			
12.368.0815.5740	TRANSPORTE DE ALUNOS DA EDUCAÇÃO BÁSICA			196.400.000
	OUTRAS DESPESAS CORRENTES			196.400.000
		TESOURO DO ESTADO		45.709.254
		VINCULADOS FEDERAIS		150.690.746
PRODUTO:	ALUNOS TRANSPORTADOS (unidade): 106.181			
12.368.0815.5810	AÇÃO COOPERATIVA ESTADO-MUNICÍPIO PARA CONSTRUÇÕES ESCOLARES			135.747.939
	OUTRAS DESPESAS CORRENTES			31.300.000
		VINCULADOS FEDERAIS		31.300.000
	INVESTIMENTOS			104.447.939
		VINCULADOS FEDERAIS		104.447.939
PRODUTO:	OBRAS E SERVIÇOS DE ENGENHARIA REALIZADOS NAS ESCOLAS (unidade): 200			

AÇÃO		GRUPO DE DESPESA	FONTE DE RECURSO	
12.368.0815.6138	CONSERVAÇÃO, MANUTENÇÃO E REPAROS EM PRÉDIOS ESCOLARES			58.300.000
		OUTRAS DESPESAS CORRENTES		58.300.000
			VINCULADOS FEDERAIS	58.300.000
PRODUTO:	ESCOLAS ATENDIDAS COM REFORMAS E MANUTENÇÃO (unidade): 5.200			
AÇÃO		GRUPO DE DESPESA	FONTE DE RECURSO	
12.368.0815.6172	FORNECIMENTO DE ALIMENTAÇÃO ESCOLAR AOS ALUNOS DA EDUCAÇÃO BÁSICA			424.225.360
		OUTRAS DESPESAS CORRENTES		420.225.360
			VINCULADOS FEDERAIS	420.225.360
		INVESTIMENTOS		4.000.000
			VINCULADOS FEDERAIS	4.000.000
PRODUTO:	ALUNOS ATENDIDOS (unidade): 4.383.648			
AÇÃO		GRUPO DE DESPESA	FONTE DE RECURSO	
12.368.0815.6174	OPERAÇÃO DA REDE DE ENSINO BÁSICO			105.098.319
		OUTRAS DESPESAS CORRENTES		105.098.319
			FUNDO ESPECIAL DE DESPESA	10.948.897
			VINCULADOS FEDERAIS	94.149.422
PRODUTO:	ESCOLAS ATENDIDAS (unidade): 5.045			

PROGRAMA: 0816 APOIO ADMINISTRATIVO E SUPORTE TÉCNICO À EDUCAÇÃO BÁSICA 10.976.713

AÇÃO		GRUPO DE DESPESA	FONTE DE RECURSO	
12.122.0816.6178	GESTÃO E MODERNIZAÇÃO DA SECRETARIA DE EDUCAÇÃO			10.976.713
		PESSOAL E ENCARGOS SOCIAIS		5.204.057
			TESOURO DO ESTADO	5.204.057
		OUTRAS DESPESAS CORRENTES		5.772.656
			TESOURO DO ESTADO	5.387.620
			FUNDO ESPECIAL DE DESPESA	385.036
PRODUTO:	UNIDADES ADMINISTRATIVAS ATENDIDAS (unidade): 1			

ÓRGÃO: 08000 - SECRETARIA DA EDUCAÇÃO	Valores em R\$ 1,00
UNIDADE: 08014 - COORDENADORIA DE ORÇAMENTO E FINANÇAS	4.503.899.557
ESFERA: ORÇAMENTO FISCAL	

RESUMO DA UNIDADE ORÇAMENTÁRIA

PROGRAMA	
0816 - APOIO ADMINISTRATIVO E SUPORTE TÉCNICO À EDUCAÇÃO BÁSICA	4.503.899.557

FUNÇÃO	
12 - EDUCAÇÃO	4.503.899.557

SUBFUNÇÃO	
122 - ADMINISTRAÇÃO GERAL	3.899.557
847 - TRANSFERÊNCIAS PARA A EDUCAÇÃO BÁSICA	4.500.000.000

FONTE DE RECURSO	PESSOAL E ENCARGOS SOCIAIS	JUROS E ENCARGOS DA DÍVIDA	OUTRAS DESPESAS CORRENTES	INVESTIMENTOS	INVERSÕES FINANCEIRAS	AMORTIZAÇÃO DA DÍVIDA	TOTAL
TESOURO DO ESTADO	3.808.157		4.500.091.400				4.503.899.557
TOTAL	3.808.157		4.500.091.400				4.503.899.557

Inclui valores referentes a transferência intragovernamental.

DOTAÇÃO DA UNIDADE ORÇAMENTÁRIA

PROGRAMA: 0816 APOIO ADMINISTRATIVO E SUPORTE TÉCNICO À EDUCAÇÃO BÁSICA				4.503.899.557
AÇÃO	GRUPO DE DESPESA	FONTE DE RECURSO		
12.122.0816.6178 GESTÃO E MODERNIZAÇÃO DA SECRETARIA DE EDUCAÇÃO				3.899.557
	PESSOAL E ENCARGOS SOCIAIS			3.808.157
		TESOURO DO ESTADO		3.808.157
	OUTRAS DESPESAS CORRENTES			91.400
		TESOURO DO ESTADO		91.400
PRODUTO: UNIDADES ADMINISTRATIVAS ATENDIDAS (unidade): 1				
AÇÃO	GRUPO DE DESPESA	FONTE DE RECURSO		
12.847.0816.5696 CONTRIBUIÇÃO DO ESTADO À EDUCAÇÃO BÁSICA, DECORRENTE DE LEGISLAÇÃO DO FUNDEB				4.500.000.000
	OUTRAS DESPESAS CORRENTES			4.500.000.000
		TESOURO DO ESTADO		4.500.000.000
PRODUTO: RESULTADO AUFERIDO (%): 24				

ÓRGÃO: 08000 - SECRETARIA DA EDUCAÇÃO	Valores em R\$ 1,00
UNIDADE: 08046 - FUNDAÇÃO DESENVOLVIMENTO DA EDUCAÇÃO-FDE	436.996.306
ESFERA: ORÇAMENTO FISCAL	

RESUMO DA UNIDADE ORÇAMENTÁRIA

PROGRAMA	
0800 - GESTÃO PEDAGÓGICA DA EDUCAÇÃO BÁSICA	30
0805 - PARCERIAS ESCOLA, COMUNIDADE E SOCIEDADE CIVIL	20
0815 - MANUTENÇÃO E SUPORTE DA EDUCAÇÃO BÁSICA	320.420.536
0816 - APOIO ADMINISTRATIVO E SUPORTE TÉCNICO À EDUCAÇÃO BÁSICA	116.575.720

FUNÇÃO	
12 - EDUCAÇÃO	436.996.306

SUBFUNÇÃO	
122 - ADMINISTRAÇÃO GERAL	58.072.052
126 - TECNOLOGIA DA INFORMAÇÃO	20
244 - ASSISTÊNCIA COMUNITÁRIA	20
368 - EDUCAÇÃO BÁSICA	378.924.214

FONTE DE RECURSO	PESSOAL E ENCARGOS SOCIAIS	JUROS E ENCARGOS DA DÍVIDA	OUTRAS DESPESAS CORRENTES	INVESTIMENTOS	INVERSÕES FINANCEIRAS	AMORTIZAÇÃO DA DÍVIDA	TOTAL
PRÓPRIOS	52.094.708		261.383.131	123.518.467			436.996.306
TOTAL	52.094.708		261.383.131	123.518.467			436.996.306

Inclui valores referentes a transferência intragovernamental.

DOTAÇÃO DA UNIDADE ORÇAMENTÁRIA

PROGRAMA: 0800 GESTÃO PEDAGÓGICA DA EDUCAÇÃO BÁSICA	30		
AÇÃO	GRUPO DE DESPESA	FONTE DE RECURSO	
12.368.0800.6168 PROVISÃO DE MATERIAL DIDÁTICO E DE APOIO PEDAGÓGICO PARA A EDUCAÇÃO BÁSICA			30
	OUTRAS DESPESAS CORRENTES		20
		PRÓPRIOS	20
	INVESTIMENTOS		10
		PRÓPRIOS	10
PRODUTO: ALUNOS ATENDIDOS (unidade):			
Descrição: Elaboração de materiais didáticos, guias de apoio ao planejamento e a avaliação para os professores. Disponibilização de recursos materiais didático-pedagógicos permanentes ou de consumo, incluindo as diversas modalidades de multimídias e produção, impressão e reprodução de materiais de apoio didático-pedagógico e textos legais para a escola, aluno, professor e gestor.			

PROGRAMA: 0805 PARCERIAS ESCOLA, COMUNIDADE E SOCIEDADE CIVIL	20		
AÇÃO	GRUPO DE DESPESA	FONTE DE RECURSO	
12.244.0805.5146 ESCOLA DA FAMÍLIA			20
	OUTRAS DESPESAS CORRENTES		10
		PRÓPRIOS	10
	INVESTIMENTOS		10
		PRÓPRIOS	10
PRODUTO: ESCOLAS ABERTAS AOS FINAIS DE SEMANA (unidade):			
Descrição: Abertura de escolas públicas estaduais aos finais de semana, viabilizando a participação das comunidades em atividades educativas no campo da educação não formal, organizadas nos eixos esporte, cultura, saúde e trabalho, consoante com as diretrizes educacionais da Secretaria da Educação.			

PROGRAMA: 0815 MANUTENÇÃO E SUPORTE DA EDUCAÇÃO BÁSICA	320.420.536
---------------------------------------------------------------	--------------------

AÇÃO		GRUPO DE DESPESA	FONTE DE RECURSO	
12.126.0815.6173	MODERNIZAÇÃO E MANUTENÇÃO TECNOLÓGICA NAS UNIDADES ESCOLARES			20
		OUTRAS DESPESAS CORRENTES		10
			PRÓPRIOS	10
		INVESTIMENTOS		10
			PRÓPRIOS	10
PRODUTO: ESCOLAS ATENDIDAS (unidade):				
Descrição: Modernização, ampliação e manutenção de recursos de TIC, nos ambientes administrativos e pedagógicos das escolas, incluindo computadores, equipamentos multimídia, impressão e insumos, dispositivos de rede, licenças e atualização de softwares, infraestrutura elétrica e de comunicação. Padronização tecnológica nas escolas, de forma a melhorar a prestação de serviços de TIC. Integração das unidades da Rede Estadual através da Intragov, oferecendo uma rede dedicada, de comunicação de dados, voz e vídeo.				
AÇÃO		GRUPO DE DESPESA	FONTE DE RECURSO	
12.368.0815.2494	CONSTRUÇÃO E AMPLIAÇÃO DA REDE FÍSICA ESCOLAR			320.420.436
		OUTRAS DESPESAS CORRENTES		200.689.372
			PRÓPRIOS	200.689.372
		INVESTIMENTOS		119.731.064
			PRÓPRIOS	119.731.064
PRODUTO: PROJETOS E OBRAS REALIZADOS (unidade): 2.942				
Descrição: Construção de novos prédios escolares, ampliação de salas de aula em prédios existentes, execução de reformas e construções em prédios escolares que demandem serviços de engenharia e responsabilidade técnica, obras de adequação para acessibilidade, combate a incêndio e proteção contra descargas atmosféricas em prédios e salas, para possibilitar o atendimento à demanda escolar dentro dos moldes pedagógicos preconizados na política educacional vigente.				
AÇÃO		GRUPO DE DESPESA	FONTE DE RECURSO	
12.368.0815.5740	TRANSPORTE DE ALUNOS DA EDUCAÇÃO BÁSICA			80
		OUTRAS DESPESAS CORRENTES		60
			PRÓPRIOS	60
		INVESTIMENTOS		20
			PRÓPRIOS	20
PRODUTO: ALUNOS TRANSPORTADOS (unidade):				
Descrição: Transporte regular de alunos da educação básica, aquisição de veículos, convênios e parcerias com demais esferas de governo, órgãos e instituições públicas e privadas.				

PROGRAMA: 0816 APOIO ADMINISTRATIVO E SUPORTE TÉCNICO À EDUCAÇÃO BÁSICA				116.575.720
AÇÃO		GRUPO DE DESPESA	FONTE DE RECURSO	
12.122.0816.6178	GESTÃO E MODERNIZAÇÃO DA SECRETARIA DE EDUCAÇÃO			58.072.052
		OUTRAS DESPESAS CORRENTES		54.284.699
			PRÓPRIOS	54.284.699
		INVESTIMENTOS		3.787.353
			PRÓPRIOS	3.787.353
PRODUTO: UNIDADES ADMINISTRATIVAS ATENDIDAS (unidade): 1				
Descrição: Implementação de ações de suporte administrativo e de tecnologia da informação e comunicação das unidades de gestão (Gabinete, Órgãos Centrais e as Diretorias de Ensino) em apoio às atividades educacionais; Implementação de projetos institucionais referentes às áreas de reorganização, de estrutura e funcionamento e qualificação de recursos humanos; realização de parcerias com demais esferas de governo, órgãos e instituições públicas e privadas.				
AÇÃO		GRUPO DE DESPESA	FONTE DE RECURSO	
12.368.0816.4087	DESENVOLVIMENTO DE RECURSOS FÍSICOS E SERVIÇOS EDUCACIONAIS			58.503.668
		PESSOAL E ENCARGOS SOCIAIS		52.094.708
			PRÓPRIOS	52.094.708
		OUTRAS DESPESAS CORRENTES		6.408.960
			PRÓPRIOS	6.408.960
PRODUTO: ESCOLAS ATENDIDAS (unidade): 5.335				
Descrição: Implementação de projetos complementares ao processo de escolarização; prestação de serviços técnicos especializados por meio de ações na rede física; desenvolvimento e implantação de projetos de capacitação, aperfeiçoamento e treinamento profissional; e produção de material instrucional e de treinamento para as entidades públicas e privadas.				

PRINCIPAIS ATRIBUIÇÕES

- Desenvolver metodologia em educação; capacitar profissionais; produzir, adquirir e distribuir material instrucional, inclusive multimídia, voltado ao processo de ensino e aprendizagem de alunos e profissionais e de formação da educação; fornecer recursos físicos para a educação, em especial em cumprimento ou como complementação às políticas definidas pela Secretaria da Educação ou por seus órgãos.

ÓRGÃO: 09000 - SECRETARIA DA SAÚDE	Valores em R\$ 1,00
	18.795.942.003

RESUMO DO ÓRGÃO

PROGRAMA	
0100 - SUPORTE ADMINISTRATIVO	821.232.662
0930 - ATENDIMENTO INTEGRAL E DESCENTRALIZADO NO SUS/SP	15.487.961.559
0932 - VIGILÂNCIA EM SAÚDE	129.796.644
0933 - CIÊNCIA TECNOLOGIA E INOVAÇÃO EM SAÚDE	2.302.461
0935 - PRODUÇÃO DE IMUNOBIOLOGICOS, SOROS, HEMODERIVADOS E MEDICAMENTOS	167.639.473
0936 - SANGUE, COMPONENTES E DERIVADOS	82.539.708
0937 - CONTROLE SOCIAL NA GESTÃO DO SUS	201.000
0940 - GESTÃO EM SAÚDE	78.584.000
0941 - EXPANSÃO E MODERNIZAÇÃO NA SAÚDE	339.321.597
0942 - GESTÃO DA EDUCAÇÃO E DO TRABALHO EM SAÚDE	195.254.131
0943 - FORTALECIMENTO DE AÇÕES PRIORITÁRIAS	2.000
1042 - ASSISTÊNCIA MÉDICA, HOSPITALAR E AMBULATORIAL EM HOSPITAIS UNIVERSITÁRIOS	1.077.691.520
1729 - ATENÇÃO INTEGRAL AO ADOLESC. E INTEGRAÇÃO DAS MSE DE INTERNAÇÃO E SEMILIBERDADE	159.758.349
2826 - COMUNICAÇÃO SOCIAL	27.500.000
3813 - GESTÃO DA CUSTÓDIA E APOIO À REINTEGRAÇÃO SOCIAL DA POPULAÇÃO PENAL E EGRESSOS	64.749.056
4406 - AUXÍLIO-ALIMENTAÇÃO	112.800.000
4407 - TECNOLOGIA DA INFORMAÇÃO E COMUNICAÇÃO PARA EXCELÊNCIA DA GESTÃO	48.607.843

FUNÇÃO	
10 - SAÚDE	18.625.973.017
12 - EDUCAÇÃO	169.968.986

SUBFUNÇÃO	
122 - ADMINISTRAÇÃO GERAL	992.842.922
126 - TECNOLOGIA DA INFORMAÇÃO	48.607.843
128 - FORMAÇÃO DE RECURSOS HUMANOS	195.876.808
131 - COMUNICAÇÃO SOCIAL	27.500.000
301 - ATENÇÃO BÁSICA	189.758.349
302 - ASSISTÊNCIA HOSPITALAR E AMBULATORIAL	15.135.496.414
303 - SUPORTE PROFILÁTICO E TERAPÊUTICO	1.977.945.339
304 - VIGILÂNCIA SANITÁRIA	6.243.936
305 - VIGILÂNCIA EPIDEMIOLÓGICA	100.866.180
306 - ALIMENTAÇÃO E NUTRIÇÃO	112.800.000
571 - DESENVOLVIMENTO CIENTÍFICO	8.002.212
665 - NORMALIZAÇÃO E QUALIDADE	2.000

UNIDADE ORÇAMENTÁRIA	
09012 - FUNDO ESTADUAL DE SAÚDE - FUNDES	16.837.732.412
09045 - FUND.REMÉDIO POPULAR CHOPIN TAV.LIMA-FURP	191.620.090
09046 - FUNDAÇÃO ONCOCENTRO DE SÃO PAULO	8.263.119
09047 - FUND. PRÓ-SANGUE HEMOCENTRO DE SÃO PAULO	75.863.060
09055 - SUPERINT. DE CONTROLE DE ENDEMIAS - SUCEN	71.573.414
09056 - HOSP.CLÍNICAS FAC.MEDICINA RIB. PRETO-USP	413.649.658
09057 - HOSP.DAS CLÍNICAS FAC. DE MEDICINA DA USP	1.115.285.941
09059 - HOSP.CLÍNICAS FAC.MEDICINA BOTUCATU-HCFMB	81.954.309

FUNTE DE RECURSO	PESSOAL E ENCARGOS SOCIAIS	JUROS E ENCARGOS DA DÍVIDA	OUTRAS DESPESAS CORRENTES	INVESTIMENTOS	INVERSÕES FINANCEIRAS	AMORTIZAÇÃO DA DÍVIDA	TOTAL
TESOURO DO ESTADO	5.089.667.942		8.611.427.716	381.727.200	10.000		14.082.832.858
VINCULADOS ESTADUAIS			16.100.000				16.100.000
FUNDO ESPECIAL DE DESPESA			5.623.240	1.000.000			6.623.240
PRÓPRIOS	55.924.016		113.287.172	29.748.127			198.959.315
VINCULADOS FEDERAIS	668.645.182		3.690.901.882	44.322.526			4.403.869.590
OPERAÇÕES DE CRÉDITO			5.447.100	82.109.900			87.557.000
TOTAL	5.814.237.140		12.442.787.110	538.907.753	10.000		18.795.942.003

Inclui valores referentes a transferência intragovernamental.

DOTAÇÃO DO ÓRGÃO

PROGRAMA: 0100 SUPORTE ADMINISTRATIVO				821.232.662
AÇÃO	GRUPO DE DESPESA	FUNTE DE RECURSO		
10.122.0100.4859 COORDENAÇÃO E ADMINISTRAÇÃO GERAL				821.232.662
	PESSOAL E ENCARGOS SOCIAIS			300.304.141
		TESOURO DO ESTADO		300.304.141
	OUTRAS DESPESAS CORRENTES			519.804.521
		TESOURO DO ESTADO		509.140.045
		FUNDO ESPECIAL DE DESPESA		1.585.289

	PRÓPRIOS	20
	VINCULADOS FEDERAIS	9.079.167
INVESTIMENTOS		1.124.000
	TESOURO DO ESTADO	200.000
	FUNDO ESPECIAL DE DESPESA	693.990
	VINCULADOS FEDERAIS	230.010
PRODUTO: AÇÕES ADMINISTRATIVAS REALIZADAS (unidade): 29.672		
Descrição: Suporte às atividades técnicas e de atendimento direto à saúde da população compreendendo as ações de caráter administrativo relativas a pessoal, serviços gerais, transporte, manutenção de próprios, comunicação e outras, visando subsidiar a execução e o desenvolvimento das demais atividades inerentes à resolutividade das ações de saúde.		

PROGRAMA: 0930 ATENDIMENTO INTEGRAL E DESCENTRALIZADO NO SUS/SP	15.487.961.559
------------------------------------------------------------------------	-----------------------

AÇÃO	GRUPO DE DESPESA	FONTE DE RECURSO	
10.301.0930.6165 ATENDIMENTO DESCENTRALIZADO EM ATENÇÃO À SAÚDE DA POPULAÇÃO PRISIONAL			15.000.000
	OUTRAS DESPESAS CORRENTES		15.000.000
		TESOURO DO ESTADO	15.000.000
PRODUTO: MUNICÍPIOS PARTICIPANTES (unidade): 25			
Descrição: Implementação de ações preventivas de doenças e de atendimento médico, odontológico, de enfermagem e medicamentoso da população prisional, por meio de repasse de recursos financeiros aos municípios.			

AÇÃO	GRUPO DE DESPESA	FONTE DE RECURSO	
10.302.0930.4849 APOIO FINANCEIRO A ENTIDADES FILANTRÓPICAS E MUNICIPAIS DO ESTADO DE SÃO PAULO			1.355.290.236
	OUTRAS DESPESAS CORRENTES		1.250.399.032
		TESOURO DO ESTADO	994.135.303
		VINCULADOS ESTADUAIS	16.100.000
		FUNDO ESPECIAL DE DESPESA	3.143.729
		VINCULADOS FEDERAIS	237.020.000
	INVESTIMENTOS		104.891.204
		TESOURO DO ESTADO	70.000.000
		VINCULADOS FEDERAIS	34.891.204
PRODUTO: CONVÊNIOS/TERMOS ADITIVOS/RESOLUÇÕES PUBLICADAS (unidade): 2.000			
Descrição: Desenvolvimento de ações de saúde por meio de convênios/termos aditivos celebrados com entidades e prefeituras. Inclui repasses fundo a fundo da contrapartida estadual aos municípios referentes a insumos para diabetes e assistência farmacêutica básica.			

AÇÃO	GRUPO DE DESPESA	FONTE DE RECURSO	
10.302.0930.4850 ATENDIMENTO AMBULATORIAL E HOSPITALAR EM UNID. ESTAD. DA ADM.DIRETA E INDIRETA			5.318.927.491
	PESSOAL E ENCARGOS SOCIAIS		4.227.290.501
		TESOURO DO ESTADO	3.575.758.528
		PRÓPRIOS	487.169
		VINCULADOS FEDERAIS	651.044.804
	OUTRAS DESPESAS CORRENTES		1.090.847.990
		TESOURO DO ESTADO	1.021.942.958
		FUNDO ESPECIAL DE DESPESA	57.030
		PRÓPRIOS	3.407.011
		VINCULADOS FEDERAIS	65.440.991
	INVESTIMENTOS		789.000
		VINCULADOS FEDERAIS	789.000
PRODUTO: ATENDIMENTOS REALIZADOS (unidade): 9.073.677			
Descrição: Prestação de atendimento ambulatorial e hospitalar pelos serviços próprios de administração direta e de universidades estaduais.			

AÇÃO	GRUPO DE DESPESA	FONTE DE RECURSO	
10.302.0930.4852 ATENDIMENTO AMBUL. E HOSPITALAR EM UNID.EST. GERENCIADAS POR ORGANIZ. SOCIAIS			4.265.872.464
	OUTRAS DESPESAS CORRENTES		4.253.872.464
		TESOURO DO ESTADO	4.253.872.464
	INVESTIMENTOS		12.000.000
		TESOURO DO ESTADO	12.000.000
PRODUTO: ATENDIMENTOS REALIZADOS (unidade): 9.610.715			
Descrição: Prestação de atendimento ambulatorial, hospitalar e atividades de apoio em unidades gerenciadas pelas organizações sociais por meio de convênios e contratos de gestão.			

AÇÃO		GRUPO DE DESPESA	FONTE DE RECURSO	
10.302.0930.5532	ATENDIMENTO AMB. HOSPITALAR SERV. CONTRATADOS/CONVENIADOS SOB GESTÃO ESTADUAL			2.816.469.310
		OUTRAS DESPESAS CORRENTES		2.816.469.310
			VINCULADOS FEDERAIS	2.816.469.310
PRODUTO: ATENDIMENTOS REALIZADOS (unidade): 7.800.000				
Descrição: Repasse de recursos oriundos do Ministério da Saúde para pagamento da assistência ambulatorial e hospitalar de média e alta complexidade pelos serviços conveniados/contratados pelo gestor estadual (Secretaria da Saúde) no Sistema Único de Saúde - SUS.				
AÇÃO		GRUPO DE DESPESA	FONTE DE RECURSO	
10.302.0930.6133	MÃE PAULISTA			5.000.000
		OUTRAS DESPESAS CORRENTES		5.000.000
			TESOURO DO ESTADO	5.000.000
PRODUTO: KITS DISTRIBUÍDOS (unidade): 90.000				
Descrição: Promoção de ações de melhoria da qualidade da assistência à saúde da gestante e do recém-nascido, por meio do desenvolvimento e da distribuição de kits com produtos que favoreçam a amamentação e cartilhas com orientação para a vacinação, os cuidados com o bebê e o planejamento familiar (Lei 14.544/11).				
AÇÃO		GRUPO DE DESPESA	FONTE DE RECURSO	
10.303.0930.2507	APOIO À PPP PARA LOGÍSTICA DE MEDICAMENTOS E ASSISTÊNCIA FARMACÊUTICA			1.000
		INVESTIMENTOS		1.000
			TESOURO DO ESTADO	1.000
PRODUTO: CONTRATOS (unidade):				
Descrição: Participação do Governo na viabilização de PPP p/reorganização dos processos logísticos e assistenciais da Assistência Farmacêutica do Estado; viabilização de Centros de Distribuição Hospitalar; desenvolvimento e disponibilização de sistema de informações e monitora/online; viabilização de sistema de transporte para medicamentos, materiais e nutrições; acompanhamento e avaliação do serviço prestado por meio de indicadores de desempenho e metas; estabelecimento de um novo padrão de qualidade na prestação de serviços logísticos hospitalares, com maior segurança e satisfação do cliente/paciente.				
AÇÃO		GRUPO DE DESPESA	FONTE DE RECURSO	
10.303.0930.6117	ASSISTÊNCIA FARMACÊUTICA ESPECIALIZADA			1.711.401.058
		OUTRAS DESPESAS CORRENTES		1.711.401.058
			TESOURO DO ESTADO	1.234.441.058
			VINCULADOS FEDERAIS	476.960.000
PRODUTO: PACIENTES CADASTRADOS ATENDIDOS (%): 82				
Descrição: Grupo de atividades relacionadas com o medicamento, destinadas a apoiar as ações de saúde demandadas por uma comunidade. Envolve o abastecimento, a conservação e controle de qualidade, a segurança e a eficácia terapêutica dos medicamentos, o acompanhamento e a avaliação da utilização, a obtenção e a difusão de informação sobre medicamentos e a educação permanente dos profissionais de saúde, do paciente e da comunidade para assegurar o uso racional.				

PROGRAMA: 0932 VIGILÂNCIA EM SAÚDE				129.796.644
AÇÃO		GRUPO DE DESPESA	FONTE DE RECURSO	
10.303.0932.4138	EXAMES DE LABORATÓRIO DE INTERESSE À SAÚDE PÚBLICA			16.364.100
		OUTRAS DESPESAS CORRENTES		16.214.100
			TESOURO DO ESTADO	6.443.023
			FUNDO ESPECIAL DE DESPESA	285.000
			VINCULADOS FEDERAIS	9.486.077
		INVESTIMENTOS		150.000
			FUNDO ESPECIAL DE DESPESA	150.000
PRODUTO: EXAMES REALIZADOS (unidade): 1.100.000				
Descrição: Realização de exames de laboratório para fins de controle e investigação de agravos; desenvolvimento de novas técnicas.				
AÇÃO		GRUPO DE DESPESA	FONTE DE RECURSO	
10.304.0932.4127	AÇÕES DE VIGILÂNCIA SANITÁRIA E AMBIENTAL			6.243.936
		OUTRAS DESPESAS CORRENTES		5.865.936
			TESOURO DO ESTADO	1.271.260
			VINCULADOS FEDERAIS	4.594.676
		INVESTIMENTOS		378.000
			VINCULADOS FEDERAIS	378.000
PRODUTO: PROPORÇÃO DE MUNICÍPIOS PRODUZINDO RELATÓRIOS (%): 85				
Descrição: Desenvolvimento de ações de vigilância sanitária de competência estadual relacionadas com o monitoramento da qualidade sanitária da produção, distribuição, armazenamento, transporte e comercialização de bens e produtos, bem como da prestação de serviços relacionados à saúde, meio ambiente e saúde do trabalhador.				
AÇÃO		GRUPO DE DESPESA	FONTE DE RECURSO	
10.305.0932.4124	CAMPANHAS DE VACINAÇÃO			3.344.875
		OUTRAS DESPESAS CORRENTES		3.344.875
			TESOURO DO ESTADO	1.360.000
			VINCULADOS FEDERAIS	1.984.875
PRODUTO: DOSES APLICADAS (unidade): 11.140.000				
Descrição: Campanhas de vacinação contra poliomielite em crianças menores de 5 anos e contra influenza em grupos prioritários.				

AÇÃO		GRUPO DE DESPESA	FONTE DE RECURSO	
10.305.0932.4722	VIGILÂNCIA EPIDEMIOLÓGICA			23.471.417
		OUTRAS DESPESAS CORRENTES		23.411.405
			TESOURO DO ESTADO	8.018.710
			FUNDO ESPECIAL DE DESPESA	100.000
			VINCULADOS FEDERAIS	15.292.695
		INVESTIMENTOS		60.012
			FUNDO ESPECIAL DE DESPESA	50.000
			VINCULADOS FEDERAIS	10.012
PRODUTO: PROPORÇÃO DE CASOS NOTIFICADOS/INVESTIGADOS (%): 92				
Descrição: Desenvolvimento de ações que proporcionam o conhecimento, detecção ou prevenção de qualquer mudança nos fatores determinantes e condicionantes da saúde individual ou coletiva.				
AÇÃO		GRUPO DE DESPESA	FONTE DE RECURSO	
10.305.0932.4839	CONTROLE DE DOENÇAS TRANSMITIDAS POR VETORES E HOSPEDEIROS INTERMEDIÁRIOS			66.645.767
		PESSOAL E ENCARGOS SOCIAIS		57.385.194
			TESOURO DO ESTADO	53.685.194
			VINCULADOS FEDERAIS	3.700.000
		OUTRAS DESPESAS CORRENTES		9.260.573
			TESOURO DO ESTADO	6.858.823
			PRÓPRIOS	43.990
			VINCULADOS FEDERAIS	2.357.760
PRODUTO: AÇÕES REALIZADAS (unidade): 1.031.000				
Descrição: Planejamento e execução de ações de prevenção e controle de doenças transmitidas por vetores e hospedeiros intermediários e assessoria aos municípios na coordenação e na orientação das ações de campo a serem executadas no âmbito municipal.				
AÇÃO		GRUPO DE DESPESA	FONTE DE RECURSO	
10.305.0932.5780	VACINAÇÃO DE ROTINA			6.604.121
		OUTRAS DESPESAS CORRENTES		6.604.121
			TESOURO DO ESTADO	3.454.111
			VINCULADOS FEDERAIS	3.150.010
PRODUTO: DOSES APLICADAS (unidade): 16.800.000				
Descrição: Vacinação de rotina contra tuberculose, difteria, tétano, poliomielite, coqueluche, hepatite A, hepatite B, sarampo, caxumba, rubéola, raiva humana, rotavírus, hemófilo influenza, febre amarela, varicela e pneumococo em crianças, adolescentes, adultos e idosos, atendendo o calendário oficial para o Estado de São Paulo.				
AÇÃO		GRUPO DE DESPESA	FONTE DE RECURSO	
10.305.0932.5781	CAMPANHA DE VACINAÇÃO ANIMAL			800.000
		OUTRAS DESPESAS CORRENTES		800.000
			TESOURO DO ESTADO	50.000
			VINCULADOS FEDERAIS	750.000
PRODUTO: DOSES APLICADAS (unidade): 6.000.000				
Descrição: Realização de campanhas de vacinação animal para o controle da raiva sob coordenação do Instituto Pasteur.				
AÇÃO		GRUPO DE DESPESA	FONTE DE RECURSO	
10.571.0932.4865	EPIDEMIOLOGIA E INFORMAÇÃO EM CÂNCER			6.322.428
		PESSOAL E ENCARGOS SOCIAIS		6.301.428
			TESOURO DO ESTADO	4.355.409
			VINCULADOS FEDERAIS	1.946.019
		OUTRAS DESPESAS CORRENTES		21.000
			VINCULADOS FEDERAIS	21.000
PRODUTO: CASOS NOVOS DE CÂNCER REGISTRADOS (unidade): 46.000				
Descrição: Coordenação dos Registros de Câncer (RHC) nos Centros de Assistência de Alta Complexidade em Oncologia (CACON) do Estado de São Paulo, processamento e divulgação de dados, suporte técnico do programa e treinamento dos profissionais envolvidos nesse trabalho.				

PROGRAMA: 0933 CIÊNCIA TECNOLOGIA E INOVAÇÃO EM SAÚDE 2.302.461

AÇÃO		GRUPO DE DESPESA	FONTE DE RECURSO	
10.128.0933.5805	DIFUSÃO DO CONHECIMENTO			622.677
		OUTRAS DESPESAS CORRENTES		272.677
			TESOURO DO ESTADO	269.485
			FUNDO ESPECIAL DE DESPESA	3.192
		INVESTIMENTOS		350.000
			TESOURO DO ESTADO	350.000
PRODUTO: ACESSOS AOS PORTAIS E MÍDIAS REGISTRADOS (unidade): 180.000				
Descrição: Elaboração, publicação e divulgação do conhecimento científico por meio de portais eletrônicos e outras mídias.				

AÇÃO	GRUPO DE DESPESA	FONTE DE RECURSO	
10.571.0933.4856	PESQUISA E DESENVOLVIMENTO EM SAÚDE		1.612.364
	OUTRAS DESPESAS CORRENTES		1.077.364
		TESOURO DO ESTADO	459.364
		FUNDO ESPECIAL DE DESPESA	449.000
		VINCULADOS FEDERAIS	169.000
	INVESTIMENTOS		535.000
		FUNDO ESPECIAL DE DESPESA	80.000
		VINCULADOS FEDERAIS	455.000
PRODUTO: CONVÊNIOS FIRMADOS (unidade): 6			
Descrição: Projeção e implementação de políticas estaduais de ciência, tecnologia e inovação em saúde, frente a nova conjuntura do setor de ciência e tecnologia no Estado de São Paulo e no Brasil.			
AÇÃO	GRUPO DE DESPESA	FONTE DE RECURSO	
10.571.0933.5807	INOVAÇÃO TECNOLÓGICA DE PRODUTOS E PROCESSOS		66.320
	OUTRAS DESPESAS CORRENTES		66.320
		TESOURO DO ESTADO	66.320
PRODUTO: NÚCLEOS DA ÁREA DE CIÊNCIA E TECNOLOGIA IMPLANTADOS (unidade): 1			
Descrição: Apoio à implantação dos núcleos de avaliação de tecnologias em saúde, núcleos de inovação tecnológica nos institutos de pesquisa, economia da saúde, e núcleos estaduais de pesquisa clínica dos hospitais.			
AÇÃO	GRUPO DE DESPESA	FONTE DE RECURSO	
10.571.0933.6120	AVALIAÇÃO DE TECNOLOGIAS EM SAÚDE		1.100
	OUTRAS DESPESAS CORRENTES		1.100
		TESOURO DO ESTADO	1.100
PRODUTO: ESTUDOS REALIZADOS (unidade):			
Descrição: A Avaliação de Tecnologias em Saúde (ATS) é um processo de investigação das consequências clínicas, econômicas e sociais da utilização das tecnologias em saúde. Entendem-se como tecnologias em saúde: medicamentos, equipamentos e procedimentos técnicos, sistemas organizacionais, educacionais, de informação e de suporte e os programas e protocolos assistenciais, por meio dos quais a atenção e os cuidados com a saúde são prestados à população.			

PROGRAMA:	0935	PRODUÇÃO DE IMUNOBIOLOGICOS, SOROS, HEMODERIVADOS E MEDICAMENTOS	167.639.473
AÇÃO	GRUPO DE DESPESA	FONTE DE RECURSO	
10.303.0935.4838	FABRICAÇÃO E DISTRIBUIÇÃO DE MEDICAMENTOS		161.871.933
	PESSOAL E ENCARGOS SOCIAIS		55.436.847
		PRÓPRIOS	55.436.847
	OUTRAS DESPESAS CORRENTES		106.435.086
		PRÓPRIOS	106.435.086
PRODUTO: MEDICAMENTOS PRODUZIDOS (unidade): 2.310.000.000			
Descrição: Fabricação e distribuição de medicamentos essenciais incluindo básicos, estratégicos, de dispensação excepcional e de interesse à saúde pública.			
AÇÃO	GRUPO DE DESPESA	FONTE DE RECURSO	
10.303.0935.4869	PRODUÇÃO DE VACINAS		53.950
	OUTRAS DESPESAS CORRENTES		53.950
		TESOURO DO ESTADO	53.950
PRODUTO: DOSES PRODUZIDAS (unidade): 91.500.000			
Descrição: Produção de vacinas.			
AÇÃO	GRUPO DE DESPESA	FONTE DE RECURSO	
10.303.0935.6119	PRODUÇÃO DE SOROS		5.713.590
	OUTRAS DESPESAS CORRENTES		5.563.590
		TESOURO DO ESTADO	5.563.590
	INVESTIMENTOS		150.000
		TESOURO DO ESTADO	150.000
PRODUTO: AMPOLAS DE SOROS PRODUZIDAS (unidade): 430.000			
Descrição: Produção de soros.			
PROGRAMA:	0936	SANGUE, COMPONENTES E DERIVADOS	82.539.708

AÇÃO		GRUPO DE DESPESA	FONTE DE RECURSO	
10.303.0936.4192	ATENDIMENTO HEMOTERÁPICO			82.539.708
		PESSOAL E ENCARGOS SOCIAIS		47.210.166
			TESOURO DO ESTADO	35.255.807
			VINCULADOS FEDERAIS	11.954.359
		OUTRAS DESPESAS CORRENTES		35.329.542
			TESOURO DO ESTADO	10.547.461
			PRÓPRIOS	3.292.140
			VINCULADOS FEDERAIS	21.489.941
PRODUTO: BOLSAS DE HEMOCOMPONENTES UTILIZADAS (unidade): 211.502				
Descrição: Coleta, processamento e fornecimento de sangue e hemocomponentes com qualidade.				

PROGRAMA: 0937 CONTROLE SOCIAL NA GESTÃO DO SUS 201.000

AÇÃO		GRUPO DE DESPESA	FONTE DE RECURSO	
10.122.0937.5800	ORGANIZAÇÃO E REALIZAÇÃO DE CONFERÊNCIAS DE SAÚDE			1.000
		OUTRAS DESPESAS CORRENTES		1.000
			TESOURO DO ESTADO	1.000
PRODUTO: CONFERÊNCIAS REALIZADAS (unidade):				
Descrição: Convocação da Conferência Estadual de Saúde e constituição de sua comissão organizadora. São convocadas a cada 4 anos pelo Poder Executivo e, extraordinariamente, por este ou pelo Conselho de Saúde, contando com a representação de vários segmentos da sociedade.				
10.122.0937.5801	FUNCIONAMENTO DO CONSELHO ESTADUAL DE SAÚDE - CES			200.000
		OUTRAS DESPESAS CORRENTES		200.000
			TESOURO DO ESTADO	100.000
			VINCULADOS FEDERAIS	100.000
PRODUTO: REUNIÕES REALIZADAS (unidade): 80				
Descrição: Realização de reuniões periódicas mensais das comissões técnicas do Conselho Estadual de Saúde com o objetivo de obter e encaminhar as informações necessárias ao pleno do Conselho Estadual de Saúde.				

PROGRAMA: 0940 GESTÃO EM SAÚDE 78.584.000

AÇÃO		GRUPO DE DESPESA	FONTE DE RECURSO	
10.122.0940.6123	MONITORAMENTO E AVALIAÇÃO EM SAÚDE			105.000
		OUTRAS DESPESAS CORRENTES		105.000
			TESOURO DO ESTADO	25.000
			VINCULADOS FEDERAIS	80.000
PRODUTO: PUBLICAÇÕES DE APOIO À GESTÃO DE SAÚDE DIVULGADAS (unidade): 1				
Descrição: Monitoramento e avaliação das ações de saúde desenvolvidas pelo Sistema Único de Saúde - SUS/SP através de indicadores selecionados e da elaboração de análises sobre temas relacionados à saúde, promovendo a divulgação destas, de forma ampla a partir de diferentes mídias.				
10.301.0940.2445	APOIO TÉCNICO E FINANCEIRO À ATENÇÃO PRIMÁRIA EM SAÚDE DE COMPETÊNCIA MUNICIPAL			15.000.000
		OUTRAS DESPESAS CORRENTES		15.000.000
			VINCULADOS FEDERAIS	15.000.000
PRODUTO: MUNICÍPIOS CONTEMPLADOS (unidade): 645				
Descrição: Fomento, avaliação e monitoramento da Atenção Primária em Saúde (APS) através dos instrumentos QUALI AB, QUALIS MAIS e SELO DE QUALIDADE, com apoio à infraestrutura física e técnica das Unidades Básicas de Saúde; desenvolvimento de parcerias mediante estratégia de sistemas acadêmicos de saúde em projetos de apoio à gestão de pessoas junto à rede de APS e na produção de materiais científicos; parcerias com centros colaboradores no desenvolvimento de tecnologias voltadas à APS; manutenção e expansão dos programas articuladores da APS e projeto Pontal do Paranapanema.				
10.302.0940.2472	FORTALECIMENTO DA GESTÃO ESTADUAL DE SAÚDE			63.477.000
		OUTRAS DESPESAS CORRENTES		19.043.100
			TESOURO DO ESTADO	13.596.000
			OPERAÇÕES DE CRÉDITO	5.447.100
		INVESTIMENTOS		44.433.900
			TESOURO DO ESTADO	31.724.000
			OPERAÇÕES DE CRÉDITO	12.709.900
PRODUTO: ETAPAS DESENVOLVIDAS (%): 30				
Descrição: Estruturação do Sistema de Gestão e das redes regionais de saúde, incluindo obras, capacitação de gestores e iniciativas para atendimento de áreas especiais, com apoio do Banco Interamericano de Desenvolvimento - BID.				

AÇÃO	GRUPO DE DESPESA	FONTE DE RECURSO	
10.665.0940.2446 REGIONALIZAÇÃO			1.000
	OUTRAS DESPESAS CORRENTES		1.000
		TESOURO DO ESTADO	1.000
PRODUTO: COMITÊS GESTORES DE REDES REGIONAIS IMPLANTADOS (unidade):			
Descrição: Aprimoramento da regionalização no Estado mediante a gestão das redes regionais de atenção à saúde.			
AÇÃO	GRUPO DE DESPESA	FONTE DE RECURSO	
10.665.0940.2447 IMPLEMENTAÇÃO DA POLÍTICA ESTADUAL DE HUMANIZAÇÃO			1.000
	OUTRAS DESPESAS CORRENTES		1.000
		TESOURO DO ESTADO	1.000
PRODUTO: UNIDADES COM PLANOS DE INTERVENÇÃO IMPLANTADOS (unidade):			
Descrição: Implantação dos Programas: Centros de Humanização, Caminhos na Rede e Apoio Técnico e Formação em Humanização. Disseminação, avaliação e comunicação da política estadual de humanização.			

PROGRAMA: 0941 EXPANSÃO E MODERNIZAÇÃO NA SAÚDE 339.321.597

AÇÃO	GRUPO DE DESPESA	FONTE DE RECURSO	
10.122.0941.1377 CONSTRUÇÃO, REFORMAS E AMPLIAÇÃO DE ÁREAS FÍSICAS UNID.ADM.DIRETA E IND.SEC.SAÚDE			171.304.260
	INVESTIMENTOS		171.304.260
		TESOURO DO ESTADO	159.000.100
		PRÓPRIOS	12.000.000
		VINCULADOS FEDERAIS	304.160
PRODUTO: OBRAS REALIZADAS (m²): 36.550			
Descrição: Execução de obras de reforma, ampliação e construção de novas Unidades de Saúde.			
AÇÃO	GRUPO DE DESPESA	FONTE DE RECURSO	
10.302.0941.2449 APARELHAMENTO/EQUIPAMENTOS NAS UNID. DA ADM. DIRETA E INDIRETA DA SEC.SAÚDE			98.607.337
	INVESTIMENTOS		98.607.337
		TESOURO DO ESTADO	73.718.100
		FUNDO ESPECIAL DE DESPESA	26.010
		PRÓPRIOS	17.748.127
		VINCULADOS FEDERAIS	7.115.100
PRODUTO: MÓVEIS E EQUIPAMENTOS MÉDICO HOSPITALARES ADQUIRIDOS (unidade): 5.756			
Descrição: Aquisição de mobiliário e equipamentos médico-hospitalares para as Unidades de Saúde do Estado.			
AÇÃO	GRUPO DE DESPESA	FONTE DE RECURSO	
10.302.0941.2473 APOIO À PARCERIA PÚBLICO-PRIVADA PARA OBRAS DE UNIDADES HOSPITALARES			69.410.000
	INVESTIMENTOS		69.400.000
		OPERAÇÕES DE CRÉDITO	69.400.000
	INVERSOES FINANCEIRAS		10.000
		TESOURO DO ESTADO	10.000
PRODUTO: CONTRATOS (unidade): 1			
Descrição: Participação do Governo do Estado de São Paulo na viabilização de parceria público-privada em obras de Unidades Hospitalares - Sorocaba; São José dos Campos, Hospital Pérola Byngton e CERTOO (Centro de Reabilitação e Tratamento de Olhos e Ouvidos).			

PROGRAMA: 0942 GESTÃO DA EDUCAÇÃO E DO TRABALHO EM SAÚDE 195.254.131

AÇÃO	GRUPO DE DESPESA	FONTE DE RECURSO	
10.128.0942.4862 PROGRAMA DE APRIMORAMENTO PROFISSIONAL - PAP			13.731.216
	OUTRAS DESPESAS CORRENTES		13.731.216
		TESOURO DO ESTADO	13.731.216
PRODUTO: PROFISSIONAIS QUALIFICADOS (unidade): 1.176			
Descrição: Programa de bolsas para formação em nível de pós-graduação de profissionais de diversas áreas, através de treinamento em serviço sob a supervisão de profissionais especializados. É realizado através da distribuição de bolsas entre as instituições participantes; pagamento das bolsas; normatização e acompanhamento dos processos seletivos; gerenciamento dos cursos de todas as instituições participantes; credenciamento de novas instituições e novos cursos; controle da qualidade dos cursos e definição da necessidade e áreas prioritárias da Sec.da Saúde para alocação e direcionamento das bolsas.			
AÇÃO	GRUPO DE DESPESA	FONTE DE RECURSO	
10.128.0942.5769 CAPACITAÇÃO DE GESTORES			152.925
	OUTRAS DESPESAS CORRENTES		152.925
		PRÓPRIOS	108.925
		VINCULADOS FEDERAIS	44.000
PRODUTO: PROJETOS DE CAPACITAÇÃO DESENVOLVIDOS (unidade): 6			
Descrição: Capacitação, atualização, aperfeiçoamento, especialização e pós-graduação para os gestores do Sistema Único de Saúde-SUS no âmbito estadual.			

AÇÃO		GRUPO DE DESPESA	FONTE DE RECURSO	
10.128.0942.6121	CAPACITAÇÕES TÉCNICAS E ADMINISTRATIVAS			11.401.004
		OUTRAS DESPESAS CORRENTES		11.401.004
			TESOURO DO ESTADO	1.767.684
			VINCULADOS FEDERAIS	9.633.320
PRODUTO: TRABALHADORES DE SAÚDE QUALIFICADOS (unidade): 29.002				
Descrição: Formação, atualização, aperfeiçoamento, especialização e pós-graduação dos trabalhadores da Secretaria da Saúde e demais trabalhadores do Sistema Único de Saúde.				
AÇÃO		GRUPO DE DESPESA	FONTE DE RECURSO	
12.128.0942.4863	RESIDÊNCIA MÉDICA			169.968.986
		OUTRAS DESPESAS CORRENTES		169.968.986
			TESOURO DO ESTADO	169.968.986
PRODUTO: BOLSAS CONCEDIDAS (unidade): 5.380				
Descrição: Pagamento de bolsas para médicos residentes; concurso para seleção dos residentes; controle e gerenciamento dos programas em todas as instituições ligadas à Secretaria da Saúde; inclusão de novos programas de residência; controle da qualidade dos PRM e definição das necessidades de formação dos diferentes especialistas para o SUS. Proposição de programas de Residência Multiprofissional.				

PROGRAMA: 0943 FORTALECIMENTO DE AÇÕES PRIORITÁRIAS 2.000

AÇÃO		GRUPO DE DESPESA	FONTE DE RECURSO	
10.302.0943.2441	PROGRAMA ESTADUAL DE PREVENÇÃO AO USO DO ÁLCOOL E DAS DROGAS			1.000
		OUTRAS DESPESAS CORRENTES		1.000
			TESOURO DO ESTADO	1.000
PRODUTO: INSTITUIÇÕES COM O PROJETO EDUCAR PARA PREVENÇÃO IMPLANTADO (unidade):				
Descrição: Introdução do tema do uso do álcool pelos jovens na pauta da escola através da implementação de projeto de 4 anos, com o objetivo de atingir 100% das escolas no final do período. Inicia-se em 2011 projeto piloto com 40 escolas.				
AÇÃO		GRUPO DE DESPESA	FONTE DE RECURSO	
10.302.0943.2442	SAÚDE BUCAL			1.000
		OUTRAS DESPESAS CORRENTES		1.000
			TESOURO DO ESTADO	1.000
PRODUTO: EQUIPES EM HOSPITAIS TERCIÁRIOS DA REDE ESTADUAL IMPLANTADAS (unidade):				
Descrição: Organização da Rede de Atenção à Saúde Bucal.				

PROGRAMA: 1042 ASSISTÊNCIA MÉDICA, HOSPITALAR E AMBULATORIAL EM HOSPITAIS UNIVERSITÁRIOS 1.077.691.520

AÇÃO		GRUPO DE DESPESA	FONTE DE RECURSO	
10.302.1042.6159	ASSISTÊNCIA MÉDICA, HOSPITALAR E AMBULATORIAL NOS HOSPITAIS DA USP			519.554.004
		PESSOAL E ENCARGOS SOCIAIS		473.546.649
			TESOURO DO ESTADO	473.546.649
		OUTRAS DESPESAS CORRENTES		46.007.355
			TESOURO DO ESTADO	46.007.355
PRODUTO: INTERNAÇÕES (unidade):				
Descrição: Promoção da formação de pessoal qualificado na área de saúde, em nível de graduação e pós-graduação, com a prestação de serviços de atendimento ambulatorial nos Hospitais Universitários da USP.				
AÇÃO		GRUPO DE DESPESA	FONTE DE RECURSO	
10.302.1042.6160	ASSISTÊNCIA MÉDICA, HOSPITALAR E AMBULATORIAL NOS HOSPITAIS DA UNICAMP			431.075.133
		PESSOAL E ENCARGOS SOCIAIS		381.544.309
			TESOURO DO ESTADO	381.544.309
		OUTRAS DESPESAS CORRENTES		49.530.824
			TESOURO DO ESTADO	49.530.824
PRODUTO: INTERNAÇÕES (unidade):				
Descrição: Promoção da formação de pessoal qualificado na área de saúde, em nível de graduação e pós-graduação, com a prestação de serviços de atendimento ambulatorial nos Hospitais Universitários da UNICAMP.				
AÇÃO		GRUPO DE DESPESA	FONTE DE RECURSO	
10.302.1042.6161	ASSISTÊNCIA MÉDICA, HOSPITALAR E AMBULATORIAL NO HOSPITAL DA UNESP			12.854.729
		OUTRAS DESPESAS CORRENTES		12.854.729
			TESOURO DO ESTADO	12.854.729
PRODUTO: INTERNAÇÕES (unidade):				
Descrição: Promoção da formação de pessoal qualificado na área de saúde, em nível de graduação e pós-graduação, com a prestação de serviços de atendimento ambulatorial no Hospital Universitário da UNESP.				

AÇÃO		GRUPO DE DESPESA	FONTE DE RECURSO	
10.302.1042.6162	ASSISTÊNCIA MÉDICA, HOSPITALAR E AMBULATORIAL NO HOSPITAL DA FAMEMA			72.191.308
		PESSOAL E ENCARGOS SOCIAIS	TESOURO DO ESTADO	42.709.370
			TESOURO DO ESTADO	42.709.370
		OUTRAS DESPESAS CORRENTES		24.481.938
			TESOURO DO ESTADO	24.481.938
		INVESTIMENTOS		5.000.000
			TESOURO DO ESTADO	5.000.000
PRODUTO: INTERNAÇÕES (unidade):				
Descrição: Promoção da formação de pessoal qualificado na área de saúde, em nível de graduação e pós-graduação, com a prestação de serviços de atendimento ambulatorial no Hospital Universitário da FAMEMA.				
AÇÃO		GRUPO DE DESPESA	FONTE DE RECURSO	
10.302.1042.6163	ASSISTÊNCIA MÉDICA, HOSPITALAR E AMBULATORIAL NO HOSPITAL DA FAMEERP			42.016.346
		PESSOAL E ENCARGOS SOCIAIS	TESOURO DO ESTADO	34.539.775
			TESOURO DO ESTADO	34.539.775
		OUTRAS DESPESAS CORRENTES		4.476.571
			TESOURO DO ESTADO	4.476.571
		INVESTIMENTOS		3.000.000
			TESOURO DO ESTADO	3.000.000
PRODUTO: INTERNAÇÕES (unidade):				
Descrição: Promoção da formação de pessoal qualificado na área de saúde, em nível de graduação e pós-graduação, com a prestação de serviços de atendimento ambulatorial no Hospital Universitário da FAMEERP.				

PROGRAMA:	1729	ATENÇÃO INTEGRAL AO ADOLESC. E INTEGRAÇÃO DAS MSE DE INTERNAÇÃO E SEMILIBERDADE		159.758.349
AÇÃO		GRUPO DE DESPESA	FONTE DE RECURSO	
10.301.1729.5906	ATENÇÃO INTEGRAL À SAÚDE DO ADOLESCENTE EM CUMPRIMENTO DE MEDIDA SOCIOEDUCATIVA			159.758.349
		PESSOAL E ENCARGOS SOCIAIS	TESOURO DO ESTADO	139.069.384
			TESOURO DO ESTADO	139.069.384
		OUTRAS DESPESAS CORRENTES		20.688.965
			TESOURO DO ESTADO	20.688.965
PRODUTO: ATENDIMENTOS REALIZADOS (unidade):				
Descrição: Atenção integral ao adolescente mediante ações de promoção, práticas educativas e assistência à saúde.				

PROGRAMA:	2826	COMUNICAÇÃO SOCIAL		27.500.000
AÇÃO		GRUPO DE DESPESA	FONTE DE RECURSO	
10.131.2826.5576	PUBLICIDADE DE UTILIDADE PÚBLICA			27.500.000
		OUTRAS DESPESAS CORRENTES		27.500.000
			TESOURO DO ESTADO	27.500.000
PRODUTO: MATERIAIS E SERVIÇOS DE PUBLICIDADE E MARKETING (unidade): 4				
Descrição: Divulgação das ações, projetos e programas de interesse público que possuam caráter educativo, informativo, de mobilização ou de orientação social, ou ainda que contenham uma orientação à população que a habilite ao usufruto de bens ou serviços públicos oferecidos pelo Governo do Estado de São Paulo.				

PROGRAMA:	3813	GESTÃO DA CUSTÓDIA E APOIO À REINTEGRAÇÃO SOCIAL DA POPULAÇÃO PENAL E EGRESSOS		64.749.056
AÇÃO		GRUPO DE DESPESA	FONTE DE RECURSO	
10.302.3813.6142	PROVISÃO DE SERVIÇOS DE ATENÇÃO À SAÚDE DOS CUSTODIADOS			64.749.056
		PESSOAL E ENCARGOS SOCIAIS	TESOURO DO ESTADO	48.899.376
			TESOURO DO ESTADO	48.899.376
		OUTRAS DESPESAS CORRENTES		15.849.680
			TESOURO DO ESTADO	15.849.680
PRODUTO: ATENDIMENTOS REALIZADOS (unidade):				
Descrição: Disponibilização de serviços de atendimento ambulatorial, psiquiátrico, odontológico, campanhas de vacinação e distribuição de medicamentos e execução de programas preventivos de doenças, nas unidades prisionais e hospitais de custódia e tratamento psiquiátrico, bem como encaminhamentos para atendimento de média e alta complexidade.				

PROGRAMA:	4406	AUXÍLIO-ALIMENTAÇÃO		112.800.000
-----------	------	---------------------	--	-------------

AÇÃO		GRUPO DE DESPESA	FONTE DE RECURSO	
10.306.4406.5428	GERENCIAMENTO DO BENEFÍCIO - SAÚDE			112.800.000
		OUTRAS DESPESAS CORRENTES		112.800.000
			TESOURO DO ESTADO	112.800.000
PRODUTO: SERVIDORES BENEFICIADOS (unidade): 56.300				
Descrição: Identificação dos beneficiários e disponibilização do auxílio-alimentação.				

PROGRAMA: 4407 TECNOLOGIA DA INFORMAÇÃO E COMUNICAÇÃO PARA EXCELENCIA DA GESTÃO 48.607.843

AÇÃO		GRUPO DE DESPESA	FONTE DE RECURSO	
10.126.4407.2439	INFRAESTRUTURA DE TECNOLOGIA DE INFORMAÇÃO E COMUNICAÇÃO			26.735.040
		OUTRAS DESPESAS CORRENTES		1.000
			TESOURO DO ESTADO	1.000
		INVESTIMENTOS		26.734.040
			TESOURO DO ESTADO	26.584.000
			VINCULADOS FEDERAIS	150.040
PRODUTO: EQUIPAMENTOS DE INFORMÁTICA ADQUIRIDOS (%): 25				
Descrição: Investimento em equipamentos de tecnologia da informação e infraestrutura de comunicação, buscando a convergência de dados, voz e imagem bem como a ampliação e modernização de parques computacionais.				

AÇÃO		GRUPO DE DESPESA	FONTE DE RECURSO	
10.126.4407.4858	TECNOLOGIA DA INFORMAÇÃO E COMUNICAÇÃO			21.872.803
		OUTRAS DESPESAS CORRENTES		21.872.803
			TESOURO DO ESTADO	20.093.743
			VINCULADOS FEDERAIS	1.779.060
PRODUTO: MÓDULOS DE SISTEMA DE INFORMAÇÃO IMPLANTADOS (%): 25				
Descrição: Contratação de prestação de serviço de tecnologia da informação para a melhoria da qualidade da gestão da saúde.				

PRINCIPAIS ATRIBUIÇÕES

- Coordenar e dirigir as atividades de assistência à saúde e prestação de serviços na área médica e hospitalar do Estado;
- Promover, preservar e recuperar a saúde da população;
- Exercer a função de órgão normativo do Governo do Estado no setor saúde;
- Estudar, planejar, orientar, coordenar, supervisionar e executar, em todo o território do Estado, medidas visando a melhoria das condições sanitárias da população;
- Estudar problemas de saúde pública, promovendo pesquisas científicas necessárias à sua solução;
- Promover articulação com outros órgãos de saúde pública ou de assistência social estatal, paraestatal e privada, cuja atuação possa contribuir para a consecução das finalidades do Órgão.

ÓRGÃO: 09000 - SECRETARIA DA SAÚDE	Valores em R\$ 1,00
UNIDADE: 09012 - FUNDO ESTADUAL DE SAÚDE - FUNDES	16.837.732.412
ESFERA: ORÇAMENTO SEGURIDADE SOCIAL	

RESUMO DA UNIDADE ORÇAMENTÁRIA

PROGRAMA	
0100 - SUPORTE ADMINISTRATIVO	812.563.482
0930 - ATENDIMENTO INTEGRAL E DESCENTRALIZADO NO SUS/SP	13.935.562.279
0932 - VIGILÂNCIA EM SAÚDE	56.828.449
0933 - CIÊNCIA TECNOLOGIA E INOVAÇÃO EM SAÚDE	2.115.760
0935 - PRODUÇÃO DE IMUNOBIOLOGICOS, SOROS, HEMODERIVADOS E MEDICAMENTOS	5.767.540
0937 - CONTROLE SOCIAL NA GESTÃO DO SUS	201.000
0940 - GESTÃO EM SAÚDE	78.584.000
0941 - EXPANSÃO E MODERNIZAÇÃO NA SAÚDE	279.569.070
0942 - GESTÃO DA EDUCAÇÃO E DO TRABALHO EM SAÚDE	183.753.849
0943 - FORTALECIMENTO DE AÇÕES PRIORITÁRIAS	2.000
1042 - ASSISTÊNCIA MÉDICA, HOSPITALAR E AMBULATORIAL EM HOSPITAIS UNIVERSITÁRIOS	1.077.691.520
1729 - ATENÇÃO INTEGRAL AO ADOLESC. E INTEGRAÇÃO DAS MSE DE INTERNAÇÃO E SEMILIBERDADE	159.758.349
2826 - COMUNICAÇÃO SOCIAL	27.500.000
3813 - GESTÃO DA CUSTÓDIA E APOIO À REINTEGRAÇÃO SOCIAL DA POPULAÇÃO PENAL E EGRESSOS	64.749.056
4406 - AUXÍLIO-ALIMENTAÇÃO	112.800.000
4407 - TECNOLOGIA DA INFORMAÇÃO E COMUNICAÇÃO PARA EXCELÊNCIA DA GESTÃO	40.286.058

FUNÇÃO	
10 - SAÚDE	16.678.476.662
12 - EDUCAÇÃO	159.255.750

SUBFUNÇÃO	
122 - ADMINISTRAÇÃO GERAL	947.170.522
126 - TECNOLOGIA DA INFORMAÇÃO	40.286.058
128 - FORMAÇÃO DE RECURSOS HUMANOS	184.376.526
131 - COMUNICAÇÃO SOCIAL	27.500.000
301 - ATENÇÃO BÁSICA	189.758.349
302 - ASSISTÊNCIA HOSPITALAR E AMBULATORIAL	13.692.291.230
303 - SUPORTE PROFILÁTICO E TERAPÊUTICO	1.601.590.295
304 - VIGILÂNCIA SANITÁRIA	6.243.936
305 - VIGILÂNCIA EPIDEMIOLÓGICA	34.220.413
306 - ALIMENTAÇÃO E NUTRIÇÃO	112.800.000
571 - DESENVOLVIMENTO CIENTÍFICO	1.493.083
665 - NORMALIZAÇÃO E QUALIDADE	2.000

FONTE DE RECURSO	PESSOAL E ENCARGOS SOCIAIS	JUROS E ENCARGOS DA DÍVIDA	OUTRAS DESPESAS CORRENTES	INVESTIMENTOS	INVERSÕES FINANCEIRAS	AMORTIZAÇÃO DA DÍVIDA	TOTAL
TESOURO DO ESTADO	4.111.246.022		7.986.291.790	351.726.000	10.000		12.449.273.812
VINCULADOS ESTADUAIS			16.100.000				16.100.000
FUNDO ESPECIAL DE DESPESA			5.623.240	1.000.000			6.623.240
VINCULADOS FEDERAIS	568.719.544		3.665.229.510	44.229.306			4.278.178.360
OPERAÇÕES DE CRÉDITO			5.447.100	82.109.900			87.557.000
TOTAL	4.679.965.566		11.678.691.640	479.065.206	10.000		16.837.732.412

Inclui valores referentes a transferência intragovernamental.

DOTAÇÃO DA UNIDADE ORÇAMENTÁRIA

PROGRAMA: 0100 SUPORTE ADMINISTRATIVO		812.563.482	
AÇÃO	GRUPO DE DESPESA	FONTE DE RECURSO	
10.122.0100.4859 COORDENAÇÃO E ADMINISTRAÇÃO GERAL			812.563.482
	PESSOAL E ENCARGOS SOCIAIS		298.234.639
		TESOURO DO ESTADO	298.234.639
	OUTRAS DESPESAS CORRENTES		513.204.843
		TESOURO DO ESTADO	503.798.272
		FUNDO ESPECIAL DE DESPESA	1.585.289
		VINCULADOS FEDERAIS	7.821.282
	INVESTIMENTOS		1.124.000
		TESOURO DO ESTADO	200.000
		FUNDO ESPECIAL DE DESPESA	693.990
		VINCULADOS FEDERAIS	230.010
PRODUTO:	AÇÕES ADMINISTRATIVAS REALIZADAS (unidade): 14.405		

PROGRAMA: 0930 ATENDIMENTO INTEGRAL E DESCENTRALIZADO NO SUS/SP 13.935.562.279			
AÇÃO	GRUPO DE DESPESA	FONTE DE RECURSO	
10.301.0930.6165	ATENDIMENTO DESCENTRALIZADO EM ATENÇÃO À SAÚDE DA POPULAÇÃO PRISIONAL		15.000.000
	OUTRAS DESPESAS CORRENTES		15.000.000
		TESOURO DO ESTADO	15.000.000
PRODUTO: MUNICÍPIOS PARTICIPANTES (unidade): 25			
AÇÃO	GRUPO DE DESPESA	FONTE DE RECURSO	
10.302.0930.4849	APOIO FINANCEIRO A ENTIDADES FILANTRÓPICAS E MUNICIPAIS DO ESTADO DE SÃO PAULO		1.355.290.236
	OUTRAS DESPESAS CORRENTES		1.250.399.032
		TESOURO DO ESTADO	994.135.303
		VINCULADOS ESTADUAIS	16.100.000
		FUNDO ESPECIAL DE DESPESA	3.143.729
		VINCULADOS FEDERAIS	237.020.000
	INVESTIMENTOS		104.891.204
		TESOURO DO ESTADO	70.000.000
		VINCULADOS FEDERAIS	34.891.204
PRODUTO: CONVÊNIOS/TERMOS ADITIVOS/RESOLUÇÕES PUBLICADAS (unidade): 2.000			
AÇÃO	GRUPO DE DESPESA	FONTE DE RECURSO	
10.302.0930.4850	ATENDIMENTO AMBULATORIAL E HOSPITALAR EM UNID. ESTAD. DA ADM.DIRETA E INDIRETA		3.898.471.614
	PESSOAL E ENCARGOS SOCIAIS		3.261.422.064
		TESOURO DO ESTADO	2.692.702.520
		VINCULADOS FEDERAIS	568.719.544
	OUTRAS DESPESAS CORRENTES		636.260.550
		TESOURO DO ESTADO	571.096.985
		FUNDO ESPECIAL DE DESPESA	57.030
		VINCULADOS FEDERAIS	65.106.535
	INVESTIMENTOS		789.000
		VINCULADOS FEDERAIS	789.000
PRODUTO: ATENDIMENTOS REALIZADOS (unidade): 6.114.004			
AÇÃO	GRUPO DE DESPESA	FONTE DE RECURSO	
10.302.0930.4852	ATENDIMENTO AMBUL. E HOSPITALAR EM UNID. EST. GERENCIADAS POR ORGANIZ. SOCIAIS		4.265.872.464
	OUTRAS DESPESAS CORRENTES		4.253.872.464
		TESOURO DO ESTADO	4.253.872.464
	INVESTIMENTOS		12.000.000
		TESOURO DO ESTADO	12.000.000
PRODUTO: ATENDIMENTOS REALIZADOS (unidade): 9.610.715			
AÇÃO	GRUPO DE DESPESA	FONTE DE RECURSO	
10.302.0930.5532	ATENDIMENTO AMB. HOSPITALAR SERV. CONTRATADOS/CONVENIADOS SOB GESTÃO ESTADUAL		2.816.469.310
	OUTRAS DESPESAS CORRENTES		2.816.469.310
		VINCULADOS FEDERAIS	2.816.469.310
PRODUTO: ATENDIMENTOS REALIZADOS (unidade): 7.800.000			
AÇÃO	GRUPO DE DESPESA	FONTE DE RECURSO	
10.302.0930.6133	MÃE PAULISTA		5.000.000
	OUTRAS DESPESAS CORRENTES		5.000.000
		TESOURO DO ESTADO	5.000.000
PRODUTO: KITS DISTRIBUÍDOS (unidade): 90.000			
AÇÃO	GRUPO DE DESPESA	FONTE DE RECURSO	
10.303.0930.2507	APOIO À PPP PARA LOGÍSTICA DE MEDICAMENTOS E ASSISTÊNCIA FARMACÊUTICA		1.000
	INVESTIMENTOS		1.000
		TESOURO DO ESTADO	1.000
PRODUTO: CONTRATOS (unidade):			

AÇÃO	GRUPO DE DESPESA	FONTE DE RECURSO	
10.303.0930.6117 ASSISTÊNCIA FARMACÊUTICA ESPECIALIZADA			1.579.457.655
	OUTRAS DESPESAS CORRENTES		1.579.457.655
		TESOURO DO ESTADO	1.102.497.655
		VINCULADOS FEDERAIS	476.960.000
PRODUTO: PACIENTES CADASTRADOS ATENDIDOS (%): 82			

PROGRAMA: 0932 VIGILÂNCIA EM SAÚDE	56.828.449
-------------------------------------------	-------------------

AÇÃO	GRUPO DE DESPESA	FONTE DE RECURSO	
10.303.0932.4138 EXAMES DE LABORATÓRIO DE INTERESSE À SAÚDE PÚBLICA			16.364.100
	OUTRAS DESPESAS CORRENTES		16.214.100
		TESOURO DO ESTADO	6.443.023
		FUNDO ESPECIAL DE DESPESA	285.000
		VINCULADOS FEDERAIS	9.486.077
	INVESTIMENTOS		150.000
		FUNDO ESPECIAL DE DESPESA	150.000
PRODUTO: EXAMES REALIZADOS (unidade): 1.100.000			

AÇÃO	GRUPO DE DESPESA	FONTE DE RECURSO	
10.304.0932.4127 AÇÕES DE VIGILÂNCIA SANITÁRIA E AMBIENTAL			6.243.936
	OUTRAS DESPESAS CORRENTES		5.865.936
		TESOURO DO ESTADO	1.271.260
		VINCULADOS FEDERAIS	4.594.676
	INVESTIMENTOS		378.000
		VINCULADOS FEDERAIS	378.000
PRODUTO: PROPORÇÃO DE MUNICÍPIOS PRODUZINDO RELATÓRIOS (%): 85			

AÇÃO	GRUPO DE DESPESA	FONTE DE RECURSO	
10.305.0932.4124 CAMPANHAS DE VACINAÇÃO			3.344.875
	OUTRAS DESPESAS CORRENTES		3.344.875
		TESOURO DO ESTADO	1.360.000
		VINCULADOS FEDERAIS	1.984.875
PRODUTO: DOSES APLICADAS (unidade): 11.140.000			

AÇÃO	GRUPO DE DESPESA	FONTE DE RECURSO	
10.305.0932.4722 VIGILÂNCIA EPIDEMIOLÓGICA			23.471.417
	OUTRAS DESPESAS CORRENTES		23.411.405
		TESOURO DO ESTADO	8.018.710
		FUNDO ESPECIAL DE DESPESA	100.000
		VINCULADOS FEDERAIS	15.292.695
	INVESTIMENTOS		60.012
		FUNDO ESPECIAL DE DESPESA	50.000
		VINCULADOS FEDERAIS	10.012
PRODUTO: PROPORÇÃO DE CASOS NOTIFICADOS/INVESTIGADOS (%): 92			

AÇÃO	GRUPO DE DESPESA	FONTE DE RECURSO	
10.305.0932.5780 VACINAÇÃO DE ROTINA			6.604.121
	OUTRAS DESPESAS CORRENTES		6.604.121
		TESOURO DO ESTADO	3.454.111
		VINCULADOS FEDERAIS	3.150.010
PRODUTO: DOSES APLICADAS (unidade): 16.800.000			

AÇÃO	GRUPO DE DESPESA	FONTE DE RECURSO	
10.305.0932.5781 CAMPANHA DE VACINAÇÃO ANIMAL			800.000
	OUTRAS DESPESAS CORRENTES		800.000
		TESOURO DO ESTADO	50.000
		VINCULADOS FEDERAIS	750.000
PRODUTO: DOSES APLICADAS (unidade): 6.000.000			

PROGRAMA: 0933 CIÊNCIA TECNOLOGIA E INOVAÇÃO EM SAÚDE	2.115.760
--------------------------------------------------------------	------------------

AÇÃO	GRUPO DE DESPESA	FONTE DE RECURSO	
10.128.0933.5805 DIFUSÃO DO CONHECIMENTO			622.677
	OUTRAS DESPESAS CORRENTES		272.677
		TESOURO DO ESTADO	269.485
		FUNDO ESPECIAL DE DESPESA	3.192
	INVESTIMENTOS		350.000
		TESOURO DO ESTADO	350.000
PRODUTO: ACESSOS AOS PORTAIS E MÍDIAS REGISTRADOS (unidade): 180.000			
AÇÃO	GRUPO DE DESPESA	FONTE DE RECURSO	
10.571.0933.4856 PESQUISA E DESENVOLVIMENTO EM SAÚDE			1.425.663
	OUTRAS DESPESAS CORRENTES		890.663
		TESOURO DO ESTADO	272.663
		FUNDO ESPECIAL DE DESPESA	449.000
		VINCULADOS FEDERAIS	169.000
	INVESTIMENTOS		535.000
		FUNDO ESPECIAL DE DESPESA	80.000
		VINCULADOS FEDERAIS	455.000
PRODUTO: CONVÊNIOS FIRMADOS (unidade): 3			
AÇÃO	GRUPO DE DESPESA	FONTE DE RECURSO	
10.571.0933.5807 INOVAÇÃO TECNOLÓGICA DE PRODUTOS E PROCESSOS			66.320
	OUTRAS DESPESAS CORRENTES		66.320
		TESOURO DO ESTADO	66.320
PRODUTO: NÚCLEOS DA ÁREA DE CIÊNCIA E TECNOLOGIA IMPLANTADOS (unidade): 1			
AÇÃO	GRUPO DE DESPESA	FONTE DE RECURSO	
10.571.0933.6120 AVALIAÇÃO DE TECNOLOGIAS EM SAÚDE			1.100
	OUTRAS DESPESAS CORRENTES		1.100
		TESOURO DO ESTADO	1.100
PRODUTO: ESTUDOS REALIZADOS (unidade):			

PROGRAMA:	0935	PRODUÇÃO DE IMUNOBIOLOGICOS, SOROS, HEMODERIVADOS E MEDICAMENTOS	5.767.540
AÇÃO	GRUPO DE DESPESA	FONTE DE RECURSO	
10.303.0935.4869 PRODUÇÃO DE VACINAS			53.950
	OUTRAS DESPESAS CORRENTES		53.950
		TESOURO DO ESTADO	53.950
PRODUTO: DOSES PRODUZIDAS (unidade): 91.500.000			
AÇÃO	GRUPO DE DESPESA	FONTE DE RECURSO	
10.303.0935.6119 PRODUÇÃO DE SOROS			5.713.590
	OUTRAS DESPESAS CORRENTES		5.563.590
		TESOURO DO ESTADO	5.563.590
	INVESTIMENTOS		150.000
		TESOURO DO ESTADO	150.000
PRODUTO: AMPOLAS DE SOROS PRODUZIDAS (unidade): 430.000			

PROGRAMA:	0937	CONTROLE SOCIAL NA GESTÃO DO SUS	201.000
AÇÃO	GRUPO DE DESPESA	FONTE DE RECURSO	
10.122.0937.5800 ORGANIZAÇÃO E REALIZAÇÃO DE CONFERÊNCIAS DE SAÚDE			1.000
	OUTRAS DESPESAS CORRENTES		1.000
		TESOURO DO ESTADO	1.000
PRODUTO: CONFERÊNCIAS REALIZADAS (unidade):			
AÇÃO	GRUPO DE DESPESA	FONTE DE RECURSO	
10.122.0937.5801 FUNCIONAMENTO DO CONSELHO ESTADUAL DE SAÚDE - CES			200.000
	OUTRAS DESPESAS CORRENTES		200.000
		TESOURO DO ESTADO	100.000
		VINCULADOS FEDERAIS	100.000
PRODUTO: REUNIÕES REALIZADAS (unidade): 80			

PROGRAMA: 0940 GESTÃO EM SAÚDE				78.584.000
AÇÃO	GRUPO DE DESPESA	FONTE DE RECURSO		
10.122.0940.6123	MONITORAMENTO E AVALIAÇÃO EM SAÚDE			105.000
	OUTRAS DESPESAS CORRENTES			105.000
		TESOURO DO ESTADO		25.000
		VINCULADOS FEDERAIS		80.000
PRODUTO: PUBLICAÇÕES DE APOIO À GESTÃO DE SAÚDE DIVULGADAS (unidade): 1				
AÇÃO	GRUPO DE DESPESA	FONTE DE RECURSO		
10.301.0940.2445	APOIO TÉCNICO E FINANCEIRO À ATENÇÃO PRIMÁRIA EM SAÚDE DE COMPETÊNCIA MUNICIPAL			15.000.000
	OUTRAS DESPESAS CORRENTES			15.000.000
		VINCULADOS FEDERAIS		15.000.000
PRODUTO: MUNICÍPIOS CONTEMPLADOS (unidade): 645				
AÇÃO	GRUPO DE DESPESA	FONTE DE RECURSO		
10.302.0940.2472	FORTEALECIMENTO DA GESTÃO ESTADUAL DE SAÚDE			63.477.000
	OUTRAS DESPESAS CORRENTES			19.043.100
		TESOURO DO ESTADO		13.596.000
		OPERAÇÕES DE CRÉDITO		5.447.100
	INVESTIMENTOS			44.433.900
		TESOURO DO ESTADO		31.724.000
		OPERAÇÕES DE CRÉDITO		12.709.900
PRODUTO: ETAPAS DESENVOLVIDAS (%): 30				
AÇÃO	GRUPO DE DESPESA	FONTE DE RECURSO		
10.665.0940.2446	REGIONALIZAÇÃO			1.000
	OUTRAS DESPESAS CORRENTES			1.000
		TESOURO DO ESTADO		1.000
PRODUTO: COMITÊS GESTORES DE REDES REGIONAIS IMPLANTADOS (unidade):				
AÇÃO	GRUPO DE DESPESA	FONTE DE RECURSO		
10.665.0940.2447	IMPLEMENTAÇÃO DA POLÍTICA ESTADUAL DE HUMANIZAÇÃO			1.000
	OUTRAS DESPESAS CORRENTES			1.000
		TESOURO DO ESTADO		1.000
PRODUTO: UNIDADES COM PLANOS DE INTERVENÇÃO IMPLANTADOS (unidade):				

PROGRAMA: 0941 EXPANSÃO E MODERNIZAÇÃO NA SAÚDE				279.569.070
AÇÃO	GRUPO DE DESPESA	FONTE DE RECURSO		
10.122.0941.1377	CONSTRUÇÃO, REFORMAS E AMPLIAÇÃO DE ÁREAS FÍSICAS UNID.ADM.DIRETA E IND.SEC.SAÚDE			134.301.040
	INVESTIMENTOS			134.301.040
		TESOURO DO ESTADO		134.000.000
		VINCULADOS FEDERAIS		301.040
PRODUTO: OBRAS REALIZADAS (m²): 25.001				
AÇÃO	GRUPO DE DESPESA	FONTE DE RECURSO		
10.302.0941.2449	APARELHAMENTO/EQUIPAMENTOS NAS UNID. DA ADM. DIRETA E INDIRETA DA SEC.SAÚDE			75.858.030
	INVESTIMENTOS			75.858.030
		TESOURO DO ESTADO		68.717.000
		FUNDO ESPECIAL DE DESPESA		26.010
		VINCULADOS FEDERAIS		7.115.020
PRODUTO: MÓVEIS E EQUIPAMENTOS MÉDICO HOSPITALARES ADQUIRIDOS (unidade): 4.262				
AÇÃO	GRUPO DE DESPESA	FONTE DE RECURSO		
10.302.0941.2473	APOIO À PARCERIA PÚBLICO-PRIVADA PARA OBRAS DE UNIDADES HOSPITALARES			69.410.000
	INVESTIMENTOS			69.400.000
		OPERAÇÕES DE CRÉDITO		69.400.000
	INVERSOES FINANCEIRAS			10.000
		TESOURO DO ESTADO		10.000
PRODUTO: CONTRATOS (unidade): 1				

PROGRAMA: 0942 GESTÃO DA EDUCAÇÃO E DO TRABALHO EM SAÚDE				183.753.849
AÇÃO	GRUPO DE DESPESA	FONTE DE RECURSO		
10.128.0942.4862	PROGRAMA DE APRIMORAMENTO PROFISSIONAL - PAP			13.731.216
	OUTRAS DESPESAS CORRENTES			13.731.216
		TESOURO DO ESTADO		13.731.216
PRODUTO: PROFISSIONAIS QUALIFICADOS (unidade): 1.176				
AÇÃO	GRUPO DE DESPESA	FONTE DE RECURSO		
10.128.0942.6121	CAPACITAÇÕES TÉCNICAS E ADMINISTRATIVAS			10.766.883
	OUTRAS DESPESAS CORRENTES			10.766.883
		TESOURO DO ESTADO		1.279.883
		VINCULADOS FEDERAIS		9.487.000
PRODUTO: TRABALHADORES DE SAÚDE QUALIFICADOS (unidade): 20.502				
AÇÃO	GRUPO DE DESPESA	FONTE DE RECURSO		
12.128.0942.4863	RESIDÊNCIA MÉDICA			159.255.750
	OUTRAS DESPESAS CORRENTES			159.255.750
		TESOURO DO ESTADO		159.255.750
PRODUTO: BOLSAS CONCEDIDAS (unidade): 3.510				

PROGRAMA: 0943 FORTALECIMENTO DE AÇÕES PRIORITÁRIAS				2.000
AÇÃO	GRUPO DE DESPESA	FONTE DE RECURSO		
10.302.0943.2441	PROGRAMA ESTADUAL DE PREVENÇÃO AO USO DO ÁLCOOL E DAS DROGAS			1.000
	OUTRAS DESPESAS CORRENTES			1.000
		TESOURO DO ESTADO		1.000
PRODUTO: INSTITUIÇÕES COM O PROJETO EDUCAR PARA PREVENÇÃO IMPLANTADO (unidade):				
AÇÃO	GRUPO DE DESPESA	FONTE DE RECURSO		
10.302.0943.2442	SAÚDE BUCAL			1.000
	OUTRAS DESPESAS CORRENTES			1.000
		TESOURO DO ESTADO		1.000
PRODUTO: EQUIPES EM HOSPITAIS TERCIÁRIOS DA REDE ESTADUAL IMPLANTADAS (unidade):				

PROGRAMA: 1042 ASSISTÊNCIA MÉDICA, HOSPITALAR E AMBULATORIAL EM HOSPITAIS UNIVERSITÁRIOS				1.077.691.520
AÇÃO	GRUPO DE DESPESA	FONTE DE RECURSO		
10.302.1042.6159	ASSISTÊNCIA MÉDICA, HOSPITALAR E AMBULATORIAL NOS HOSPITAIS DA USP			519.554.004
	PESSOAL E ENCARGOS SOCIAIS			473.546.649
		TESOURO DO ESTADO		473.546.649
	OUTRAS DESPESAS CORRENTES			46.007.355
		TESOURO DO ESTADO		46.007.355
PRODUTO: INTERNAÇÕES (unidade):				
AÇÃO	GRUPO DE DESPESA	FONTE DE RECURSO		
10.302.1042.6160	ASSISTÊNCIA MÉDICA, HOSPITALAR E AMBULATORIAL NOS HOSPITAIS DA UNICAMP			431.075.133
	PESSOAL E ENCARGOS SOCIAIS			381.544.309
		TESOURO DO ESTADO		381.544.309
	OUTRAS DESPESAS CORRENTES			49.530.824
		TESOURO DO ESTADO		49.530.824
PRODUTO: INTERNAÇÕES (unidade):				
AÇÃO	GRUPO DE DESPESA	FONTE DE RECURSO		
10.302.1042.6161	ASSISTÊNCIA MÉDICA, HOSPITALAR E AMBULATORIAL NO HOSPITAL DA UNESP			12.854.729
	OUTRAS DESPESAS CORRENTES			12.854.729
		TESOURO DO ESTADO		12.854.729
PRODUTO: INTERNAÇÕES (unidade):				

AÇÃO		GRUPO DE DESPESA	FONTE DE RECURSO	
10.302.1042.6162	ASSISTÊNCIA MÉDICA, HOSPITALAR E AMBULATORIAL NO HOSPITAL DA FAMEMA			72.191.308
		PESSOAL E ENCARGOS SOCIAIS		42.709.370
			TESOURO DO ESTADO	42.709.370
		OUTRAS DESPESAS CORRENTES		24.481.938
			TESOURO DO ESTADO	24.481.938
		INVESTIMENTOS		5.000.000
			TESOURO DO ESTADO	5.000.000
PRODUTO: INTERNAÇÕES (unidade):				
AÇÃO		GRUPO DE DESPESA	FONTE DE RECURSO	
10.302.1042.6163	ASSISTÊNCIA MÉDICA, HOSPITALAR E AMBULATORIAL NO HOSPITAL DA FAMERP			42.016.346
		PESSOAL E ENCARGOS SOCIAIS		34.539.775
			TESOURO DO ESTADO	34.539.775
		OUTRAS DESPESAS CORRENTES		4.476.571
			TESOURO DO ESTADO	4.476.571
		INVESTIMENTOS		3.000.000
			TESOURO DO ESTADO	3.000.000
PRODUTO: INTERNAÇÕES (unidade):				

PROGRAMA:		1729 ATENÇÃO INTEGRAL AO ADOLESC. E INTEGRAÇÃO DAS MSE DE INTERNAÇÃO E SEMILIBERDADE		159.758.349
AÇÃO		GRUPO DE DESPESA	FONTE DE RECURSO	
10.301.1729.5906	ATENÇÃO INTEGRAL À SAÚDE DO ADOLESCENTE EM CUMPRIMENTO DE MEDIDA SOCIOEDUCATIVA			159.758.349
		PESSOAL E ENCARGOS SOCIAIS		139.069.384
			TESOURO DO ESTADO	139.069.384
		OUTRAS DESPESAS CORRENTES		20.688.965
			TESOURO DO ESTADO	20.688.965
PRODUTO: ATENDIMENTOS REALIZADOS (unidade):				

PROGRAMA:		2826 COMUNICAÇÃO SOCIAL		27.500.000
AÇÃO		GRUPO DE DESPESA	FONTE DE RECURSO	
10.131.2826.5576	PUBLICIDADE DE UTILIDADE PÚBLICA			27.500.000
		OUTRAS DESPESAS CORRENTES		27.500.000
			TESOURO DO ESTADO	27.500.000
PRODUTO: MATERIAIS E SERVIÇOS DE PUBLICIDADE E MARKETING (unidade): 4				

PROGRAMA:		3813 GESTÃO DA CUSTÓDIA E APOIO À REINTEGRAÇÃO SOCIAL DA POPULAÇÃO PENAL E EGRESSOS		64.749.056
AÇÃO		GRUPO DE DESPESA	FONTE DE RECURSO	
10.302.3813.6142	PROVISÃO DE SERVIÇOS DE ATENÇÃO À SAÚDE DOS CUSTODIADOS			64.749.056
		PESSOAL E ENCARGOS SOCIAIS		48.899.376
			TESOURO DO ESTADO	48.899.376
		OUTRAS DESPESAS CORRENTES		15.849.680
			TESOURO DO ESTADO	15.849.680
PRODUTO: ATENDIMENTOS REALIZADOS (unidade):				

PROGRAMA:		4406 AUXÍLIO-ALIMENTAÇÃO		112.800.000
AÇÃO		GRUPO DE DESPESA	FONTE DE RECURSO	
10.306.4406.5428	GERENCIAMENTO DO BENEFÍCIO - SAÚDE			112.800.000
		OUTRAS DESPESAS CORRENTES		112.800.000
			TESOURO DO ESTADO	112.800.000
PRODUTO: SERVIDORES BENEFICIADOS (unidade): 56.300				

PROGRAMA:		4407 TECNOLOGIA DA INFORMAÇÃO E COMUNICAÇÃO PARA EXCELÊNCIA DA GESTÃO		40.286.058
-----------	--	-----------------------------------------------------------------------	--	------------

AÇÃO		GRUPO DE DESPESA	FONTE DE RECURSO	
10.126.4407.2439	INFRAESTRUTURA DE TECNOLOGIA DE INFORMAÇÃO E COMUNICAÇÃO			26.645.020
		OUTRAS DESPESAS CORRENTES		1.000
			TESOURO DO ESTADO	1.000
		INVESTIMENTOS		26.644.020
			TESOURO DO ESTADO	26.584.000
			VINCULADOS FEDERAIS	60.020
PRODUTO:	EQUIPAMENTOS DE INFORMÁTICA ADQUIRIDOS (%): 25			
AÇÃO		GRUPO DE DESPESA	FONTE DE RECURSO	
10.126.4407.4858	TECNOLOGIA DA INFORMAÇÃO E COMUNICAÇÃO			13.641.038
		OUTRAS DESPESAS CORRENTES		13.641.038
			TESOURO DO ESTADO	11.882.988
			VINCULADOS FEDERAIS	1.758.050
PRODUTO:	MÓDULOS DE SISTEMA DE INFORMAÇÃO IMPLANTADOS (%): 25			

ÓRGÃO: 09000 - SECRETARIA DA SAÚDE	Valores em R\$ 1,00
UNIDADE: 09045 - FUND.REMÉDIO POPULAR CHOPIN TAV.LIMA-FURP	191.620.090
ESFERA: ORÇAMENTO SEGURIDADE SOCIAL	

RESUMO DA UNIDADE ORÇAMENTÁRIA

PROGRAMA	
0935 - PRODUÇÃO DE IMUNOBIOLOGICOS, SOROS, HEMODERIVADOS E MEDICAMENTOS	161.871.933
0941 - EXPANSÃO E MODERNIZAÇÃO NA SAÚDE	29.748.157
FUNÇÃO	
10 - SAÚDE	191.620.090
SUBFUNÇÃO	
122 - ADMINISTRAÇÃO GERAL	12.000.040
302 - ASSISTÊNCIA HOSPITALAR E AMBULATORIAL	17.748.117
303 - SUPORTE PROFILÁTICO E TERAPÊUTICO	161.871.933

FONTE DE RECURSO	PESSOAL E ENCARGOS SOCIAIS	JUROS E ENCARGOS DA DÍVIDA	OUTRAS DESPESAS CORRENTES	INVESTIMENTOS	INVERSÕES FINANCEIRAS	AMORTIZAÇÃO DA DÍVIDA	TOTAL
PRÓPRIOS	55.436.847		106.435.086	29.748.077			191.620.010
VINCULADOS FEDERAIS				80			80
TOTAL	55.436.847		106.435.086	29.748.157			191.620.090

Inclui valores referentes a transferência intragovernamental.

DOTAÇÃO DA UNIDADE ORÇAMENTÁRIA

PROGRAMA: 0935 PRODUÇÃO DE IMUNOBIOLOGICOS, SOROS, HEMODERIVADOS E MEDICAMENTOS				161.871.933
AÇÃO	GRUPO DE DESPESA	FONTE DE RECURSO		
10.303.0935.4838 FABRICAÇÃO E DISTRIBUIÇÃO DE MEDICAMENTOS				161.871.933
	PESSOAL E ENCARGOS SOCIAIS			55.436.847
		PRÓPRIOS		55.436.847
	OUTRAS DESPESAS CORRENTES			106.435.086
		PRÓPRIOS		106.435.086
PRODUTO: MEDICAMENTOS PRODUZIDOS (unidade): 2.310.000.000				
Descrição: Fabricação e distribuição de medicamentos essenciais incluindo básicos, estratégicos, de dispensação excepcional e de interesse à saúde pública.				

PROGRAMA: 0941 EXPANSÃO E MODERNIZAÇÃO NA SAÚDE				29.748.157
AÇÃO	GRUPO DE DESPESA	FONTE DE RECURSO		
10.122.0941.1377 CONSTRUÇÃO, REFORMAS E AMPLIAÇÃO ÁREAS FÍSICAS UNID.ADM.DIRETA E IND.SEC.SAÚDE				12.000.040
	INVESTIMENTOS			12.000.040
		PRÓPRIOS		12.000.000
		VINCULADOS FEDERAIS		40
PRODUTO: OBRAS REALIZADAS (m²): 3.280				
Descrição: Execução de obras de reforma, ampliação e construção de novas Unidades de Saúde.				
AÇÃO	GRUPO DE DESPESA	FONTE DE RECURSO		
10.302.0941.2449 APARELHAMENTO/EQUIPAMENTOS NAS UNID. DA ADM. DIRETA E INDIRETA DA SEC.SAÚDE				17.748.117
	INVESTIMENTOS			17.748.117
		PRÓPRIOS		17.748.077
		VINCULADOS FEDERAIS		40
PRODUTO: MÓVEIS E EQUIPAMENTOS MÉDICO HOSPITALARES ADQUIRIDOS (unidade): 21				
Descrição: Aquisição de mobiliário e equipamentos médico-hospitalares para as Unidades de Saúde do Estado.				

PRINCIPAIS ATRIBUIÇÕES

- Fabricar medicamentos e outros produtos de interesse de saúde pública;
- Fornecer medicamentos aos órgãos de saúde pública e de assistência social do Estado, outras entidades públicas, bem como àquelas particulares que prestem assistência médica ou social à população, reconhecidas de utilidade pública e previamente cadastradas na Fundação;

- Realizar pesquisas concernentes às suas finalidades; proporcionar treinamento a estudantes e técnicos especializados nas profissões relacionadas com as suas atividades; colaborar com os órgãos de saúde pública e de assistência social estaduais, federais ou municipais.

ÓRGÃO: 09000 - SECRETARIA DA SAÚDE	Valores em R\$ 1,00
UNIDADE: 09046 - FUNDAÇÃO ONCOCENTRO DE SÃO PAULO	8.263.119
ESFERA: ORÇAMENTO SEGURIDADE SOCIAL	

RESUMO DA UNIDADE ORÇAMENTÁRIA

PROGRAMA	
0100 - SUPORTE ADMINISTRATIVO	1.321.905
0930 - ATENDIMENTO INTEGRAL E DESCENTRALIZADO NO SUS/SP	434.416
0932 - VIGILÂNCIA EM SAÚDE	6.322.428
0941 - EXPANSÃO E MODERNIZAÇÃO NA SAÚDE	3.050
0942 - GESTÃO DA EDUCAÇÃO E DO TRABALHO EM SAÚDE	70.320
4407 - TECNOLOGIA DA INFORMAÇÃO E COMUNICAÇÃO PARA EXCELÊNCIA DA GESTÃO	111.000

FUNÇÃO	
10 - SAÚDE	8.263.119

SUBFUNÇÃO	
122 - ADMINISTRAÇÃO GERAL	1.324.905
126 - TECNOLOGIA DA INFORMAÇÃO	111.000
128 - FORMAÇÃO DE RECURSOS HUMANOS	70.320
302 - ASSISTÊNCIA HOSPITALAR E AMBULATORIAL	434.466
571 - DESENVOLVIMENTO CIENTÍFICO	6.322.428

FONTE DE RECURSO	PESSOAL E ENCARGOS SOCIAIS	JUROS E ENCARGOS DA DÍVIDA	OUTRAS DESPESAS CORRENTES	INVESTIMENTOS	INVERSOES FINANCEIRAS	AMORTIZAÇÃO DA DÍVIDA	TOTAL
TESOURO DO ESTADO	4.355.409		164.000				4.519.409
PRÓPRIOS			20	50			70
VINCULADOS FEDERAIS	1.946.019		1.704.621	93.000			3.743.640
TOTAL	6.301.428		1.868.641	93.050			8.263.119

Inclui valores referentes a transferência intragovernamental.

DOTAÇÃO DA UNIDADE ORÇAMENTÁRIA

PROGRAMA: 0100 SUPORTE ADMINISTRATIVO				1.321.905
AÇÃO	GRUPO DE DESPESA	FONTE DE RECURSO		
10.122.0100.4859 COORDENAÇÃO E ADMINISTRAÇÃO GERAL				1.321.905
	OUTRAS DESPESAS CORRENTES			1.321.905
		TESOURO DO ESTADO		64.000
		PRÓPRIOS		20
		VINCULADOS FEDERAIS		1.257.885
PRODUTO:	AÇÕES ADMINISTRATIVAS REALIZADAS (unidade): 150			
Descrição:	Suporte às atividades técnicas e de atendimento direto à saúde da população compreendendo as ações de caráter administrativo relativas a pessoal, serviços gerais, transporte, manutenção de próprios, comunicação e outras, visando subsidiar a execução e o desenvolvimento das demais atividades inerentes à resolutividade das ações de saúde.			

PROGRAMA: 0930 ATENDIMENTO INTEGRAL E DESCENTRALIZADO NO SUS/SP				434.416
AÇÃO	GRUPO DE DESPESA	FONTE DE RECURSO		
10.302.0930.4850 ATENDIMENTO AMBULATORIAL E HOSPITALAR EM UNID. ESTAD. DA ADM.DIRETA E INDIRETA				434.416
	OUTRAS DESPESAS CORRENTES			434.416
		TESOURO DO ESTADO		100.000
		VINCULADOS FEDERAIS		334.416
PRODUTO:	ATENDIMENTOS REALIZADOS (unidade): 235.200			
Descrição:	Prestação de atendimento ambulatorial e hospitalar pelos serviços próprios de administração direta e de universidades estaduais.			

PROGRAMA: 0932 VIGILÂNCIA EM SAÚDE				6.322.428
------------------------------------	--	--	--	-----------

AÇÃO	GRUPO DE DESPESA	FONTE DE RECURSO	
10.571.0932.4865	EPIDEMIOLOGIA E INFORMAÇÃO EM CÂNCER		6.322.428
	PESSOAL E ENCARGOS SOCIAIS		6.301.428
		TESOURO DO ESTADO	4.355.409
		VINCULADOS FEDERAIS	1.946.019
	OUTRAS DESPESAS CORRENTES		21.000
		VINCULADOS FEDERAIS	21.000
PRODUTO:	CASOS NOVOS DE CÂNCER REGISTRADOS (unidade): 46.000		
Descrição:	Coordenação dos Registros de Câncer (RHC) nos Centros de Assistência de Alta Complexidade em Oncologia (CACON) do Estado de São Paulo, processamento e divulgação de dados, suporte técnico do programa e treinamento dos profissionais envolvidos nesse trabalho.		

PROGRAMA: 0941 EXPANSÃO E MODERNIZAÇÃO NA SAÚDE 3.050

AÇÃO	GRUPO DE DESPESA	FONTE DE RECURSO	
10.122.0941.1377	CONSTRUÇÃO, REFORMAS E AMPLIAÇÃO ÁREAS FÍSICAS UNID.ADM.DIRETA E IND.SEC.SAÚDE		3.000
	INVESTIMENTOS		3.000
		VINCULADOS FEDERAIS	3.000
PRODUTO:	OBRAS REALIZADAS (m²):		
Descrição:	Execução de obras de reforma, ampliação e construção de novas Unidades de Saúde.		
AÇÃO	GRUPO DE DESPESA	FONTE DE RECURSO	
10.302.0941.2449	APARELHAMENTO/EQUIPAMENTOS NAS UNID. DA ADM. DIRETA E INDIRETA DA SEC.SAÚDE		50
	INVESTIMENTOS		50
		PRÓPRIOS	50
PRODUTO:	MÓVEIS E EQUIPAMENTOS MÉDICO HOSPITALARES ADQUIRIDOS (unidade):		
Descrição:	Aquisição de mobiliário e equipamentos médico-hospitalares para as Unidades de Saúde do Estado.		

PROGRAMA: 0942 GESTÃO DA EDUCAÇÃO E DO TRABALHO EM SAÚDE 70.320

AÇÃO	GRUPO DE DESPESA	FONTE DE RECURSO	
10.128.0942.5769	CAPACITAÇÃO DE GESTORES		24.000
	OUTRAS DESPESAS CORRENTES		24.000
		VINCULADOS FEDERAIS	24.000
PRODUTO:	PROJETOS DE CAPACITAÇÃO DESENVOLVIDOS (unidade): 1		
Descrição:	Capacitação, atualização, aperfeiçoamento, especialização e pós-graduação para os gestores do Sistema Único de Saúde-SUS no âmbito estadual.		
AÇÃO	GRUPO DE DESPESA	FONTE DE RECURSO	
10.128.0942.6121	CAPACITAÇÕES TÉCNICAS E ADMINISTRATIVAS		46.320
	OUTRAS DESPESAS CORRENTES		46.320
		VINCULADOS FEDERAIS	46.320
PRODUTO:	TRABALHADORES DE SAÚDE QUALIFICADOS (unidade): 800		
Descrição:	Formação, atualização, aperfeiçoamento, especialização e pós-graduação dos trabalhadores da Secretaria da Saúde e demais trabalhadores do Sistema Único de Saúde.		

PROGRAMA: 4407 TECNOLOGIA DA INFORMAÇÃO E COMUNICAÇÃO PARA EXCELENCIA DA GESTÃO 111.000

AÇÃO	GRUPO DE DESPESA	FONTE DE RECURSO	
10.126.4407.2439	INFRAESTRUTURA DE TECNOLOGIA DE INFORMAÇÃO E COMUNICAÇÃO		90.000
	INVESTIMENTOS		90.000
		VINCULADOS FEDERAIS	90.000
PRODUTO:	EQUIPAMENTOS DE INFORMÁTICA ADQUIRIDOS (%): 25		
Descrição:	Investimento em equipamentos de tecnologia da informação e infraestrutura de comunicação, buscando a convergência de dados, voz e imagem bem como a ampliação e modernização de parques computacionais.		
AÇÃO	GRUPO DE DESPESA	FONTE DE RECURSO	
10.126.4407.4858	TECNOLOGIA DA INFORMAÇÃO E COMUNICAÇÃO		21.000
	OUTRAS DESPESAS CORRENTES		21.000
		VINCULADOS FEDERAIS	21.000
PRODUTO:	MÓDULOS DE SISTEMA DE INFORMAÇÃO IMPLANTADOS (%): 25		
Descrição:	Contratação de prestação de serviço de tecnologia da informação para a melhoria da qualidade da gestão da saúde.		

PRINCIPAIS ATRIBUIÇÕES

- Realizar estudos e pesquisas em cancerologia; pesquisar novos métodos de prevenção, diagnósticos e tratamento do câncer e de doenças correlatas; desenvolver esforços visando a identificar e a prevenir fatores cancerígenos, químicos, físicos ou biológicos;

- Promover a formação de cancerologistas e o treinamento de técnicos especializados; difundir as melhorias técnicas cirúrgicas, de radiação, de quimioterapia e de imunologia; divulgar ensinamentos essenciais sobre cancerologia entre os profissionais de medicina e outros ligados à área de saúde, bem como junto ao público;
- Registrar os casos de câncer e empreender estudos epidemiológicos;
- Cooperar técnica e administrativamente com entidades públicas e particulares, mediante convênios, para os fins de pesquisa, ensino e assistência em cancerologia.

ÓRGÃO: 09000 - SECRETARIA DA SAÚDE	Valores em R\$ 1,00
UNIDADE: 09047 - FUND. PRÓ-SANGUE HEMOCENTRO DE SÃO PAULO	75.863.060
ESFERA: ORÇAMENTO SEGURIDADE SOCIAL	

RESUMO DA UNIDADE ORÇAMENTÁRIA

PROGRAMA	
0936 - SANGUE, COMPONENTES E DERIVADOS	75.742.950
0941 - EXPANSÃO E MODERNIZAÇÃO NA SAÚDE	80
0942 - GESTÃO DA EDUCAÇÃO E DO TRABALHO EM SAÚDE	120.000
4407 - TECNOLOGIA DA INFORMAÇÃO E COMUNICAÇÃO PARA EXCELÊNCIA DA GESTÃO	30

FUNÇÃO	
10 - SAÚDE	75.863.060

SUBFUNÇÃO	
122 - ADMINISTRAÇÃO GERAL	60
126 - TECNOLOGIA DA INFORMAÇÃO	30
128 - FORMAÇÃO DE RECURSOS HUMANOS	120.000
302 - ASSISTÊNCIA HOSPITALAR E AMBULATORIAL	20
303 - SUPORTE PROFILÁTICO E TERAPÊUTICO	75.742.950

FONTE DE RECURSO	PESSOAL E ENCARGOS SOCIAIS	JUROS E ENCARGOS DA DÍVIDA	OUTRAS DESPESAS CORRENTES	INVESTIMENTOS	INVERSÕES FINANCEIRAS	AMORTIZAÇÃO DA DÍVIDA	TOTAL
TESOURO DO ESTADO	35.255.807		3.750.703				39.006.510
PRÓPRIOS			3.292.140				3.292.140
VINCULADOS FEDERAIS	11.954.359		21.609.951	100			33.564.410
TOTAL	47.210.166		28.652.794	100			75.863.060

Inclui valores referentes a transferência intragovernamental.

DOTAÇÃO DA UNIDADE ORÇAMENTÁRIA

PROGRAMA: 0936 SANGUE, COMPONENTES E DERIVADOS	75.742.950
-------------------------------------------------------	-------------------

AÇÃO	GRUPO DE DESPESA	FONTE DE RECURSO	TOTAL
10.303.0936.4192 ATENDIMENTO HEMOTERÁPICO			75.742.950
	PESSOAL E ENCARGOS SOCIAIS		47.210.166
		TESOURO DO ESTADO	35.255.807
		VINCULADOS FEDERAIS	11.954.359
	OUTRAS DESPESAS CORRENTES		28.532.784
		TESOURO DO ESTADO	3.750.703
		PRÓPRIOS	3.292.140
		VINCULADOS FEDERAIS	21.489.941
PRODUTO: BOLSAS DE HEMOCOMPONENTES UTILIZADAS (unidade): 154.800			
Descrição: Coleta, processamento e fornecimento de sangue e hemocomponentes com qualidade.			

PROGRAMA: 0941 EXPANSÃO E MODERNIZAÇÃO NA SAÚDE	80
--------------------------------------------------------	-----------

AÇÃO	GRUPO DE DESPESA	FONTE DE RECURSO	TOTAL
10.122.0941.1377 CONSTRUÇÃO, REFORMAS E AMPLIAÇÃO UNID.ADM.DIRETA E IND.SEC.SAÚDE ÁREAS FÍSICAS			60
	INVESTIMENTOS		60
		VINCULADOS FEDERAIS	60
PRODUTO: OBRAS REALIZADAS (m²):			
Descrição: Execução de obras de reforma, ampliação e construção de novas Unidades de Saúde.			
10.302.0941.2449 APARELHAMENTO/EQUIPAMENTOS NAS UNID. DA ADM. DIRETA E INDIRETA DA SEC.SAÚDE			20
	INVESTIMENTOS		20
		VINCULADOS FEDERAIS	20
PRODUTO: MÓVEIS E EQUIPAMENTOS MÉDICO HOSPITALARES ADQUIRIDOS (unidade):			
Descrição: Aquisição de mobiliário e equipamentos médico-hospitalares para as Unidades de Saúde do Estado.			

PROGRAMA: 0942 GESTÃO DA EDUCAÇÃO E DO TRABALHO EM SAÚDE	120.000
-----------------------------------------------------------------	----------------

AÇÃO		GRUPO DE DESPESA	FONTE DE RECURSO	
10.128.0942.5769	CAPACITAÇÃO DE GESTORES			20.000
		OUTRAS DESPESAS CORRENTES		20.000
			VINCULADOS FEDERAIS	20.000
PRODUTO: PROJETOS DE CAPACITAÇÃO DESENVOLVIDOS (unidade): 4				
Descrição: Capacitação, atualização, aperfeiçoamento, especialização e pós-graduação para os gestores do Sistema Único de Saúde-SUS no âmbito estadual.				
AÇÃO		GRUPO DE DESPESA	FONTE DE RECURSO	
10.128.0942.6121	CAPACITAÇÕES TÉCNICAS E ADMINISTRATIVAS			100.000
		OUTRAS DESPESAS CORRENTES		100.000
			VINCULADOS FEDERAIS	100.000
PRODUTO: TRABALHADORES DE SAÚDE QUALIFICADOS (unidade): 600				
Descrição: Formação, atualização, aperfeiçoamento, especialização e pós-graduação dos trabalhadores da Secretaria da Saúde e demais trabalhadores do Sistema Único de Saúde.				

PROGRAMA: 4407 TECNOLOGIA DA INFORMAÇÃO E COMUNICAÇÃO PARA EXCELÊNCIA DA GESTÃO 30

AÇÃO		GRUPO DE DESPESA	FONTE DE RECURSO	
10.126.4407.2439	INFRAESTRUTURA DE TECNOLOGIA DE INFORMAÇÃO E COMUNICAÇÃO			20
		INVESTIMENTOS		20
			VINCULADOS FEDERAIS	20
PRODUTO: EQUIPAMENTOS DE INFORMÁTICA ADQUIRIDOS (%):				
Descrição: Investimento em equipamentos de tecnologia da informação e infraestrutura de comunicação, buscando a convergência de dados, voz e imagem bem como a ampliação e modernização de parques computacionais.				
AÇÃO		GRUPO DE DESPESA	FONTE DE RECURSO	
10.126.4407.4858	TECNOLOGIA DA INFORMAÇÃO E COMUNICAÇÃO			10
		OUTRAS DESPESAS CORRENTES		10
			VINCULADOS FEDERAIS	10
PRODUTO: MÓDULOS DE SISTEMA DE INFORMAÇÃO IMPLANTADOS (%):				
Descrição: Contratação de prestação de serviço de tecnologia da informação para a melhoria da qualidade da gestão da saúde.				

PRINCIPAIS ATRIBUIÇÕES

- Realizar estudos, pesquisas e experiências em hematologia; pesquisar novos métodos de prevenção, diagnóstico e tratamento das moléstias transmitidas pelo sangue; pesquisar novos métodos para o fracionamento do sangue; pesquisar formas para prevenir as reações secundárias ao uso do sangue;
- Promover a formação de hematologistas e o treinamento de técnicos especializados; desenvolver o ensino e a pesquisa no campo da hematologia, para formação de recursos humanos especializados, visando à plena capacitação científica e tecnológica do País, nesse setor; disseminar e ensinar as formas mais adequadas do uso dos hemocomponentes;
- Centralizar e coordenar a coleta de sangue, utilizando a doação voluntária e gratuita, e organizar sua distribuição e a de seus componentes e frações; fornecer sangue e derivados, preferencialmente, para os hospitais governamentais e, havendo excedentes, para outros hospitais;
- Empreender estudos epidemiológicos de pesquisas médico-sociais relacionados às doenças transmitidas pelo sangue; cooperar técnica e administrativamente com entidades públicas e particulares, mediante convênios, para fins de pesquisa, ensino e assistência em hematologia; cooperar com instituições públicas ou privadas no desenvolvimento de estudos para obtenção de recursos terapêuticos a partir do plasma sanguíneo e das células do sangue;
- Prestar serviços técnicos especializados, no âmbito de suas finalidades, mediante remuneração compatível;
- Empreender campanhas públicas com órgãos governamentais, para a mais ampla divulgação do valor do sangue como agente terapêutico, salvador e como fonte de conhecimento, essenciais ao progresso da medicina e da biologia em geral; cooperar com os gestores do Sistema Único de Saúde - SUS em todos os níveis para definir ações que aumentem a doação de sangue, promovam o adequado uso dos hemocomponentes e determinem os custos que por ele deverão ser financiados;
- Realizar o controle de qualidade do sangue e dos hemoderivados.

ÓRGÃO: 09000 - SECRETARIA DA SAÚDE	Valores em R\$ 1,00
UNIDADE: 09055 - SUPERINT. DE CONTROLE DE ENDEMIAS - SUCEN	71.573.414
ESFERA: ORÇAMENTO SEGURIDADE SOCIAL	

RESUMO DA UNIDADE ORÇAMENTÁRIA

PROGRAMA	
0100 - SUPORTE ADMINISTRATIVO	4.252.045
0932 - VIGILÂNCIA EM SAÚDE	66.645.767
0933 - CIÊNCIA TECNOLOGIA E INOVAÇÃO EM SAÚDE	186.701
0941 - EXPANSÃO E MODERNIZAÇÃO NA SAÚDE	1.100
0942 - GESTÃO DA EDUCAÇÃO E DO TRABALHO EM SAÚDE	487.801

FUNÇÃO	
10 - SAÚDE	71.573.414

SUBFUNÇÃO	
122 - ADMINISTRAÇÃO GERAL	4.252.145
128 - FORMAÇÃO DE RECURSOS HUMANOS	487.801
302 - ASSISTÊNCIA HOSPITALAR E AMBULATORIAL	1.000
305 - VIGILÂNCIA EPIDEMIOLÓGICA	66.645.767
571 - DESENVOLVIMENTO CIENTÍFICO	186.701

FONTE DE RECURSO	PESSOAL E ENCARGOS SOCIAIS	JUROS E ENCARGOS DA DÍVIDA	OUTRAS DESPESAS CORRENTES	INVESTIMENTOS	INVERSÕES FINANCEIRAS	AMORTIZAÇÃO DA DÍVIDA	TOTAL
TESOURO DO ESTADO	55.754.696		9.715.868	1.100			65.471.664
PRÓPRIOS			43.990				43.990
VINCULADOS FEDERAIS	3.700.000		2.357.760				6.057.760
TOTAL	59.454.696		12.117.618	1.100			71.573.414

Inclui valores referentes a transferência intragovernamental.

DOTAÇÃO DA UNIDADE ORÇAMENTÁRIA

PROGRAMA: 0100 SUPORTE ADMINISTRATIVO	4.252.045
----------------------------------------------	------------------

AÇÃO	GRUPO DE DESPESA	FONTE DE RECURSO	TOTAL
10.122.0100.4859 COORDENAÇÃO E ADMINISTRAÇÃO GERAL			4.252.045
	PESSOAL E ENCARGOS SOCIAIS		2.069.502
		TESOURO DO ESTADO	2.069.502
	OUTRAS DESPESAS CORRENTES		2.182.543
		TESOURO DO ESTADO	2.182.543
PRODUTO: AÇÕES ADMINISTRATIVAS REALIZADAS (unidade): 850			
Descrição: Suporte às atividades técnicas e de atendimento direto à saúde da população compreendendo as ações de caráter administrativo relativas a pessoal, serviços gerais, transporte, manutenção de próprios, comunicação e outras, visando subsidiar a execução e o desenvolvimento das demais atividades inerentes à resolutividade das ações de saúde.			

PROGRAMA: 0932 VIGILÂNCIA EM SAÚDE	66.645.767
-------------------------------------------	-------------------

AÇÃO	GRUPO DE DESPESA	FONTE DE RECURSO	TOTAL
10.305.0932.4839 CONTROLE DE DOENÇAS TRANSMITIDAS POR VETORES E HOSPEDEIROS INTERMEDIÁRIOS			66.645.767
	PESSOAL E ENCARGOS SOCIAIS		57.385.194
		TESOURO DO ESTADO	53.685.194
		VINCULADOS FEDERAIS	3.700.000
	OUTRAS DESPESAS CORRENTES		9.260.573
		TESOURO DO ESTADO	6.858.823
		PRÓPRIOS	43.990
		VINCULADOS FEDERAIS	2.357.760
PRODUTO: AÇÕES REALIZADAS (unidade): 1.031.000			
Descrição: Planejamento e execução de ações de prevenção e controle de doenças transmitidas por vetores e hospedeiros intermediários e assessoria aos municípios na coordenação e na orientação das ações de campo a serem executadas no âmbito municipal.			

PROGRAMA: 0933 CIÊNCIA TECNOLOGIA E INOVAÇÃO EM SAÚDE	186.701
--------------------------------------------------------------	----------------

AÇÃO	GRUPO DE DESPESA	FONTE DE RECURSO	
10.571.0933.4856 PESQUISA E DESENVOLVIMENTO EM SAÚDE			186.701
	OUTRAS DESPESAS CORRENTES		186.701
		TESOURO DO ESTADO	186.701
PRODUTO: CONVÊNIOS FIRMADOS (unidade): 3			
Descrição: Projeção e implementação de políticas estaduais de ciência, tecnologia e inovação em saúde, frente a nova conjuntura do setor de ciência e tecnologia no Estado de São Paulo e no Brasil.			

PROGRAMA: 0941 EXPANSÃO E MODERNIZAÇÃO NA SAÚDE 1.100

AÇÃO	GRUPO DE DESPESA	FONTE DE RECURSO	
10.122.0941.1377 CONSTRUÇÃO, REFORMAS E AMPLIAÇÃO ÁREAS FÍSICAS UNID.ADM.DIRETA E IND.SEC.SAÚDE			100
	INVESTIMENTOS		100
		TESOURO DO ESTADO	100
PRODUTO: OBRAS REALIZADAS (m²):			
Descrição: Execução de obras de reforma, ampliação e construção de novas Unidades de Saúde.			

AÇÃO	GRUPO DE DESPESA	FONTE DE RECURSO	
10.302.0941.2449 APARELHAMENTO/EQUIPAMENTOS NAS UNID. DA ADM. DIRETA E INDIRETA DA SEC.SAÚDE			1.000
	INVESTIMENTOS		1.000
		TESOURO DO ESTADO	1.000
PRODUTO: MÓVEIS E EQUIPAMENTOS MÉDICO HOSPITALARES ADQUIRIDOS (unidade):			
Descrição: Aquisição de mobiliário e equipamentos médico-hospitalares para as Unidades de Saúde do Estado.			

PROGRAMA: 0942 GESTÃO DA EDUCAÇÃO E DO TRABALHO EM SAÚDE 487.801

AÇÃO	GRUPO DE DESPESA	FONTE DE RECURSO	
10.128.0942.6121 CAPACITAÇÕES TÉCNICAS E ADMINISTRATIVAS			487.801
	OUTRAS DESPESAS CORRENTES		487.801
		TESOURO DO ESTADO	487.801
PRODUTO: TRABALHADORES DE SAÚDE QUALIFICADOS (unidade): 7.100			
Descrição: Formação, atualização, aperfeiçoamento, especialização e pós-graduação dos trabalhadores da Secretaria da Saúde e demais trabalhadores do Sistema Único de Saúde.			

PRINCIPAIS ATRIBUIÇÕES

- Promover o efetivo controle das doenças transmitidas por vetores e hospedeiros intermediários no Estado de São Paulo, por meio da:
 - realização de pesquisas e atividades necessárias ao avanço dos conhecimentos científicos e tecnológicos;
 - cooperação com os governos municipais, como executor das ações locais de controle, conforme disposições constitucionais, bem como assistência no controle de artrópodes peçonhentos e incômodos e outros animais envolvidos na cadeia epidemiológica das doenças transmissíveis por vetores.
- Operar de forma articulada com outros órgãos e instâncias do Sistema Único de Saúde-SUS no âmbito federal, estadual e municipal na área de sua competência;
- Colaborar em programas de pesquisa e de ensino-aprendizagem com as Universidades; realizar atividades de informação, educação e comunicação, visando mobilizar a população para participar das atividades de controle de vetores e hospedeiros intermediários.

ÓRGÃO: 09000 - SECRETARIA DA SAÚDE	Valores em R\$ 1,00
UNIDADE: 09056 - HOSP.CLÍNICAS FAC.MEDICINA RIB. PRETO-USP	413.649.658
ESFERA: ORÇAMENTO SEGURIDADE SOCIAL	

RESUMO DA UNIDADE ORÇAMENTÁRIA

PROGRAMA	
0100 - SUPORTE ADMINISTRATIVO	3.095.230
0930 - ATENDIMENTO INTEGRAL E DESCENTRALIZADO NO SUS/SP	391.697.104
0936 - SANGUE, COMPONENTES E DERIVADOS	6.796.758
0941 - EXPANSÃO E MODERNIZAÇÃO NA SAÚDE	7.000.100
0942 - GESTÃO DA EDUCAÇÃO E DO TRABALHO EM SAÚDE	2.930.856
4407 - TECNOLOGIA DA INFORMAÇÃO E COMUNICAÇÃO PARA EXCELÊNCIA DA GESTÃO	2.129.610

FUNÇÃO	
10 - SAÚDE	410.718.802
12 - EDUCAÇÃO	2.930.856

SUBFUNÇÃO	
122 - ADMINISTRAÇÃO GERAL	10.095.230
126 - TECNOLOGIA DA INFORMAÇÃO	2.129.610
128 - FORMAÇÃO DE RECURSOS HUMANOS	2.930.856
302 - ASSISTÊNCIA HOSPITALAR E AMBULATORIAL	357.963.518
303 - SUPORTE PROFILÁTICO E TERAPÊUTICO	40.530.444

FONTE DE RECURSO	PESSOAL E ENCARGOS SOCIAIS	JUROS E ENCARGOS DA DÍVIDA	OUTRAS DESPESAS CORRENTES	INVESTIMENTOS	INVERSÕES FINANCEIRAS	AMORTIZAÇÃO DA DÍVIDA	TOTAL
TESOURO DO ESTADO	232.493.629		127.093.696	7.000.100			366.587.425
PRÓPRIOS			149.253				149.253
VINCULADOS FEDERAIS	46.912.980						46.912.980
TOTAL	279.406.609		127.242.949	7.000.100			413.649.658

Inclui valores referentes a transferência intragovernamental.

DOTAÇÃO DA UNIDADE ORÇAMENTÁRIA

PROGRAMA:	AÇÃO	GRUPO DE DESPESA	FONTE DE RECURSO	TOTAL
0100 SUPORTE ADMINISTRATIVO				3.095.230
10.122.0100.4859	COORDENAÇÃO E ADMINISTRAÇÃO GERAL	OUTRAS DESPESAS CORRENTES	TESOURO DO ESTADO	3.095.230
PRODUTO:	AÇÕES ADMINISTRATIVAS REALIZADAS (unidade): 14.267			
Descrição:	Suporte às atividades técnicas e de atendimento direto à saúde da população compreendendo as ações de caráter administrativo relativas a pessoal, serviços gerais, transporte, manutenção de próprios, comunicação e outras, visando subsidiar a execução e o desenvolvimento das demais atividades inerentes à resolutividade das ações de saúde.			

PROGRAMA:	AÇÃO	GRUPO DE DESPESA	FONTE DE RECURSO	TOTAL
0930 ATENDIMENTO INTEGRAL E DESCENTRALIZADO NO SUS/SP				391.697.104
10.302.0930.4850	ATENDIMENTO AMBULATORIAL E HOSPITALAR EM UNID. ESTAD. DA ADM.DIRETA E INDIRETA	PESSOAL E ENCARGOS SOCIAIS	TESOURO DO ESTADO VINCULADOS FEDERAIS	357.963.418
		OUTRAS DESPESAS CORRENTES	TESOURO DO ESTADO PRÓPRIOS	78.556.809
PRODUTO:	ATENDIMENTOS REALIZADOS (unidade): 550.213			
Descrição:	Prestação de atendimento ambulatorial e hospitalar pelos serviços próprios de administração direta e de universidades estaduais.			

AÇÃO	GRUPO DE DESPESA	FONTE DE RECURSO	
10.303.0930.6117 ASSISTÊNCIA FARMACÊUTICA ESPECIALIZADA			33.733.686
	OUTRAS DESPESAS CORRENTES		33.733.686
		TESOURO DO ESTADO	33.733.686
PRODUTO: PACIENTES CADASTRADOS ATENDIDOS (%): 85			
Descrição: Grupo de atividades relacionadas com o medicamento, destinadas a apoiar as ações de saúde demandadas por uma comunidade. Envolve o abastecimento, a conservação e controle de qualidade, a segurança e a eficácia terapêutica dos medicamentos, o acompanhamento e a avaliação da utilização, a obtenção e a difusão de informação sobre medicamentos e a educação permanente dos profissionais de saúde, do paciente e da comunidade para assegurar o uso racional.			

PROGRAMA: 0936 SANGUE, COMPONENTES E DERIVADOS			6.796.758
AÇÃO	GRUPO DE DESPESA	FONTE DE RECURSO	
10.303.0936.4192 ATENDIMENTO HEMOTERÁPICO			6.796.758
	OUTRAS DESPESAS CORRENTES		6.796.758
		TESOURO DO ESTADO	6.796.758
PRODUTO: BOLSAS DE HEMOCOMPONENTES UTILIZADAS (unidade): 56.702			
Descrição: Coleta, processamento e fornecimento de sangue e hemocomponentes com qualidade.			

PROGRAMA: 0941 EXPANSÃO E MODERNIZAÇÃO NA SAÚDE			7.000.100
AÇÃO	GRUPO DE DESPESA	FONTE DE RECURSO	
10.122.0941.1377 CONSTRUÇÃO, REFORMAS E AMPLIAÇÃO ÁREAS FÍSICAS UNID.ADM.DIRETA E IND.SEC.SAÚDE			7.000.000
	INVESTIMENTOS		7.000.000
		TESOURO DO ESTADO	7.000.000
PRODUTO: OBRAS REALIZADAS (m²): 2.238			
Descrição: Execução de obras de reforma, ampliação e construção de novas Unidades de Saúde.			
AÇÃO	GRUPO DE DESPESA	FONTE DE RECURSO	
10.302.0941.2449 APARELHAMENTO/EQUIPAMENTOS NAS UNID. DA ADM. DIRETA E INDIRETA DA SEC.SAÚDE			100
	INVESTIMENTOS		100
		TESOURO DO ESTADO	100
PRODUTO: MÓVEIS E EQUIPAMENTOS MÉDICO HOSPITALARES ADQUIRIDOS (unidade):			
Descrição: Aquisição de mobiliário e equipamentos médico-hospitalares para as Unidades de Saúde do Estado.			

PROGRAMA: 0942 GESTÃO DA EDUCAÇÃO E DO TRABALHO EM SAÚDE			2.930.856
AÇÃO	GRUPO DE DESPESA	FONTE DE RECURSO	
12.128.0942.4863 RESIDÊNCIA MÉDICA			2.930.856
	OUTRAS DESPESAS CORRENTES		2.930.856
		TESOURO DO ESTADO	2.930.856
PRODUTO: BOLSAS CONCEDIDAS (unidade): 570			
Descrição: Pagamento de bolsas para médicos residentes; concurso para seleção dos residentes; controle e gerenciamento dos programas em todas as instituições ligadas à Secretaria da Saúde; inclusão de novos programas de residência; controle da qualidade dos PRM e definição das necessidades de formação dos diferentes especialistas para o SUS. Proposição de programas de Residência Multiprofissional.			

PROGRAMA: 4407 TECNOLOGIA DA INFORMAÇÃO E COMUNICAÇÃO PARA EXCELÊNCIA DA GESTÃO			2.129.610
AÇÃO	GRUPO DE DESPESA	FONTE DE RECURSO	
10.126.4407.4858 TECNOLOGIA DA INFORMAÇÃO E COMUNICAÇÃO			2.129.610
	OUTRAS DESPESAS CORRENTES		2.129.610
		TESOURO DO ESTADO	2.129.610
PRODUTO: MÓDULOS DE SISTEMA DE INFORMAÇÃO IMPLANTADOS (%): 25			
Descrição: Contratação de prestação de serviço de tecnologia da informação para a melhoria da qualidade da gestão da saúde.			

PRINCIPAIS ATRIBUIÇÕES

- Servir de campo de ensino e treinamento a estudantes de cursos de graduação e pós-graduação da Faculdade de Medicina de Ribeirão Preto da USP, da Escola de Enfermagem de Ribeirão Preto da Universidade de São Paulo e de escolas superiores de currículos relacionados com as ciências da Saúde; servir de campo de aperfeiçoamento para profissionais que atuam na assistência médico-hospitalar; realizar cursos especiais no campo da medicina e da saúde; proporcionar meios para o desenvolvimento de pesquisas científicas;
- Prestar assistência médico-hospitalar; realizar programas de reabilitação de pacientes; colaborar para o exercício da medicina preventiva e para a educação sanitária da comunidade.

ÓRGÃO: 09000 - SECRETARIA DA SAÚDE	Valores em R\$ 1,00
UNIDADE: 09057 - HOSP.DAS CLÍNICAS FAC. DE MEDICINA DA USP	1.115.285.941
ESFERA: ORÇAMENTO SEGURIDADE SOCIAL	

RESUMO DA UNIDADE ORÇAMENTÁRIA

PROGRAMA	
0930 - ATENDIMENTO INTEGRAL E DESCENTRALIZADO NO SUS/SP	1.081.313.491
0941 - EXPANSÃO E MODERNIZAÇÃO NA SAÚDE	20.000.000
0942 - GESTÃO DA EDUCAÇÃO E DO TRABALHO EM SAÚDE	7.891.305
4407 - TECNOLOGIA DA INFORMAÇÃO E COMUNICAÇÃO PARA EXCELÊNCIA DA GESTÃO	6.081.145

FUNÇÃO	
10 - SAÚDE	1.107.503.561
12 - EDUCAÇÃO	7.782.380

SUBFUNÇÃO	
122 - ADMINISTRAÇÃO GERAL	15.000.000
126 - TECNOLOGIA DA INFORMAÇÃO	6.081.145
128 - FORMAÇÃO DE RECURSOS HUMANOS	7.891.305
302 - ASSISTÊNCIA HOSPITALAR E AMBULATORIAL	988.103.774
303 - SUPORTE PROFILÁTICO E TERAPÊUTICO	98.209.717

FONTE DE RECURSO	PESSOAL E ENCARGOS SOCIAIS	JUROS E ENCARGOS DA DÍVIDA	OUTRAS DESPESAS CORRENTES	INVESTIMENTOS	INVERSÕES FINANCEIRAS	AMORTIZAÇÃO DA DÍVIDA	TOTAL
TESOURO DO ESTADO	617.482.626		441.327.223	20.000.000			1.078.809.849
PRÓPRIOS	487.169		576.643				1.063.812
VINCULADOS FEDERAIS	35.412.280						35.412.280
TOTAL	653.382.075		441.903.866	20.000.000			1.115.285.941

Inclui valores referentes a transferência intragovernamental.

DOTAÇÃO DA UNIDADE ORÇAMENTÁRIA

PROGRAMA: 0930 ATENDIMENTO INTEGRAL E DESCENTRALIZADO NO SUS/SP				1.081.313.491
AÇÃO	GRUPO DE DESPESA	FONTE DE RECURSO		
10.302.0930.4850 ATENDIMENTO AMBULATORIAL E HOSPITALAR EM UNID. ESTAD. DA ADM.DIRETA E INDIRETA				983.103.774
	PESSOAL E ENCARGOS SOCIAIS			653.382.075
		TESOURO DO ESTADO		617.482.626
		PRÓPRIOS		487.169
		VINCULADOS FEDERAIS		35.412.280
	OUTRAS DESPESAS CORRENTES			329.721.699
		TESOURO DO ESTADO		329.253.981
		PRÓPRIOS		467.718
PRODUTO: ATENDIMENTOS REALIZADOS (unidade): 1.626.760				
Descrição: Prestação de atendimento ambulatorial e hospitalar pelos serviços próprios de administração direta e de universidades estaduais.				
AÇÃO	GRUPO DE DESPESA	FONTE DE RECURSO		
10.303.0930.6117 ASSISTÊNCIA FARMACÊUTICA ESPECIALIZADA				98.209.717
	OUTRAS DESPESAS CORRENTES			98.209.717
		TESOURO DO ESTADO		98.209.717
PRODUTO: PACIENTES CADASTRADOS ATENDIDOS (%): 85				
Descrição: Grupo de atividades relacionadas com o medicamento, destinadas a apoiar as ações de saúde demandadas por uma comunidade. Envolve o abastecimento, a conservação e controle de qualidade, a segurança e a eficácia terapêutica dos medicamentos, o acompanhamento e a avaliação da utilização, a obtenção e a difusão de informação sobre medicamentos e a educação permanente dos profissionais de saúde, do paciente e da comunidade para assegurar o uso racional.				

PROGRAMA: 0941 EXPANSÃO E MODERNIZAÇÃO NA SAÚDE				20.000.000
AÇÃO	GRUPO DE DESPESA	FONTE DE RECURSO		
10.122.0941.1377 CONSTRUÇÃO, REFORMAS E AMPLIAÇÃO ÁREAS FÍSICAS UNID.ADM.DIRETA E IND.SEC.SAÚDE				15.000.000
	INVESTIMENTOS			15.000.000
		TESOURO DO ESTADO		15.000.000
PRODUTO: OBRAS REALIZADAS (m²): 5.360				
Descrição: Execução de obras de reforma, ampliação e construção de novas Unidades de Saúde.				

AÇÃO		GRUPO DE DESPESA	FONTE DE RECURSO	
10.302.0941.2449	APARELHAMENTO/EQUIPAMENTOS NAS UNID. DA ADM. DIRETA E INDIRETA DA SEC.SAÚDE			5.000.000
		INVESTIMENTOS		5.000.000
			TESOURO DO ESTADO	5.000.000
PRODUTO: MÓVEIS E EQUIPAMENTOS MÉDICO HOSPITALARES ADQUIRIDOS (unidade): 1.473				
Descrição: Aquisição de mobiliário e equipamentos médico-hospitalares para as Unidades de Saúde do Estado.				

PROGRAMA: 0942 GESTÃO DA EDUCAÇÃO E DO TRABALHO EM SAÚDE 7.891.305

AÇÃO		GRUPO DE DESPESA	FONTE DE RECURSO	
10.128.0942.5769	CAPACITAÇÃO DE GESTORES			108.925
		OUTRAS DESPESAS CORRENTES		108.925
			PRÓPRIOS	108.925
PRODUTO: PROJETOS DE CAPACITAÇÃO DESENVOLVIDOS (unidade): 1				
Descrição: Capacitação, atualização, aperfeiçoamento, especialização e pós-graduação para os gestores do Sistema Único de Saúde-SUS no âmbito estadual.				

AÇÃO		GRUPO DE DESPESA	FONTE DE RECURSO	
12.128.0942.4863	RESIDÊNCIA MÉDICA			7.782.380
		OUTRAS DESPESAS CORRENTES		7.782.380
			TESOURO DO ESTADO	7.782.380
PRODUTO: BOLSAS CONCEDIDAS (unidade): 1.300				
Descrição: Pagamento de bolsas para médicos residentes; concurso para seleção dos residentes; controle e gerenciamento dos programas em todas as instituições ligadas à Secretaria da Saúde; inclusão de novos programas de residência; controle da qualidade dos PRM e definição das necessidades de formação dos diferentes especialistas para o SUS. Proposição de programas de Residência Multiprofissional.				

PROGRAMA: 4407 TECNOLOGIA DA INFORMAÇÃO E COMUNICAÇÃO PARA EXCELENCIA DA GESTÃO 6.081.145

AÇÃO		GRUPO DE DESPESA	FONTE DE RECURSO	
10.126.4407.4858	TECNOLOGIA DA INFORMAÇÃO E COMUNICAÇÃO			6.081.145
		OUTRAS DESPESAS CORRENTES		6.081.145
			TESOURO DO ESTADO	6.081.145
PRODUTO: MÓDULOS DE SISTEMA DE INFORMAÇÃO IMPLANTADOS (%): 25				
Descrição: Contratação de prestação de serviço de tecnologia da informação para a melhoria da qualidade da gestão da saúde.				

PRINCIPAIS ATRIBUIÇÕES

- Servir de campo de ensino e treinamento a estudantes de cursos de graduação e pós-graduação da Faculdade de Medicina da USP e de escolas superiores com currículos relacionados com as ciências da saúde; servir de campo de aperfeiçoamento para profissionais relacionados com a assistência médico-hospitalar;
- Prestar assistência médico-hospitalar;
- Proporcionar meios para o desenvolvimento de pesquisas científicas, bem como realizar cursos no campo da medicina e da saúde;
- Colaborar para o exercício da medicina preventiva e para a educação sanitária da comunidade;
- Organizar e colaborar nos programas de reabilitação de pacientes.

ÓRGÃO: 09000 - SECRETARIA DA SAÚDE	Valores em R\$ 1,00
UNIDADE: 09059 - HOSP.CLÍNICAS FAC.MEDICINA BOTUCATU-HCFMB	81.954.309
ESFERA: ORÇAMENTO SEGURIDADE SOCIAL	

RESUMO DA UNIDADE ORÇAMENTÁRIA

PROGRAMA	
0930 - ATENDIMENTO INTEGRAL E DESCENTRALIZADO NO SUS/SP	78.954.269
0941 - EXPANSÃO E MODERNIZAÇÃO NA SAÚDE	3.000.040

FUNÇÃO	
10 - SAÚDE	81.954.309

SUBFUNÇÃO	
122 - ADMINISTRAÇÃO GERAL	3.000.020
302 - ASSISTÊNCIA HOSPITALAR E AMBULATORIAL	78.954.289

FONTE DE RECURSO	PESSOAL E ENCARGOS SOCIAIS	JUROS E ENCARGOS DA DÍVIDA	OUTRAS DESPESAS CORRENTES	INVESTIMENTOS	INVERSÕES FINANCEIRAS	AMORTIZAÇÃO DA DÍVIDA	TOTAL
TESOURO DO ESTADO	33.079.753		43.084.436	3.000.000			79.164.189
PRÓPRIOS			2.790.040				2.790.040
VINCULADOS FEDERAIS			40	40			80
TOTAL	33.079.753		45.874.516	3.000.040			81.954.309

Inclui valores referentes a transferência intragovernamental.

DOTAÇÃO DA UNIDADE ORÇAMENTÁRIA

PROGRAMA: 0930 ATENDIMENTO INTEGRAL E DESCENTRALIZADO NO SUS/SP	78.954.269
------------------------------------------------------------------------	-------------------

AÇÃO	GRUPO DE DESPESA	FONTE DE RECURSO	TOTAL
10.302.0930.4850 ATENDIMENTO AMBULATORIAL E HOSPITALAR EM UNID. ESTAD. DA ADM.DIRETA E INDIRETA			78.954.269
	PESSOAL E ENCARGOS SOCIAIS		33.079.753
		TESOURO DO ESTADO	33.079.753
	OUTRAS DESPESAS CORRENTES		45.874.516
		TESOURO DO ESTADO	43.084.436
		PRÓPRIOS	2.790.040
		VINCULADOS FEDERAIS	40
PRODUTO: ATENDIMENTOS REALIZADOS (unidade): 547.500			
Descrição: Prestação de atendimento ambulatorial e hospitalar pelos serviços próprios de administração direta e de universidades estaduais.			

PROGRAMA: 0941 EXPANSÃO E MODERNIZAÇÃO NA SAÚDE	3.000.040
--------------------------------------------------------	------------------

AÇÃO	GRUPO DE DESPESA	FONTE DE RECURSO	TOTAL
10.122.0941.1377 CONSTRUÇÃO, REFORMAS E AMPLIAÇÃO ÁREAS FÍSICAS UNID.ADM.DIRETA E IND.SEC.SAÚDE			3.000.020
	INVESTIMENTOS		3.000.020
		TESOURO DO ESTADO	3.000.000
		VINCULADOS FEDERAIS	20
PRODUTO: OBRAS REALIZADAS (m²): 671			
Descrição: Execução de obras de reforma, ampliação e construção de novas Unidades de Saúde.			
AÇÃO	GRUPO DE DESPESA	FONTE DE RECURSO	TOTAL
10.302.0941.2449 APARELHAMENTO/EQUIPAMENTOS NAS UNID. DA ADM. DIRETA E INDIRETA DA SEC.SAÚDE			20
	INVESTIMENTOS		20
		VINCULADOS FEDERAIS	20
PRODUTO: MÓVEIS E EQUIPAMENTOS MÉDICO HOSPITALARES ADQUIRIDOS (unidade):			
Descrição: Aquisição de mobiliário e equipamentos médico-hospitalares para as Unidades de Saúde do Estado.			

PRINCIPAIS ATRIBUIÇÕES

- Servir de campo para o ensino e treinamento a estudantes de cursos de graduação e pós-graduação da Faculdade de Medicina do Campus de Botucatu e de escolas superiores com currículos relacionados com as ciências da saúde; servir de campo para o aperfeiçoamento de médicos, de técnicos e de alunos, possibilitando a realização de pesquisas, estágios e cursos de pós-graduação e a investigação científica e inovações tecnológicas em saúde;
- Contribuir para a promoção de saúde nas áreas ligadas à saúde pública e afins; integrar o Sistema Único de Saúde-SUS, ofertando assistência médico-hospitalar à comunidade.

ÓRGÃO: 10000 - SEC.DESENVOLVIMENTO ECON,CIÊNCIA TECNOLOGIA	Valores em R\$ 1,00
	13.605.830.260

RESUMO DO ÓRGÃO

PROGRAMA	
0000 - ENCARGOS GERAIS	19.870.767
0001 - PARTICIPAÇÃO SOCIETÁRIA	13.386.020
0100 - SUPORTE ADMINISTRATIVO	3.675.197.701
0102 - OBRIGAÇÕES PREVIDENCIÁRIAS EM COMPLEMENTAÇÃO	11.527.791
1015 - FORTALECIMENTO DA COMPETITIVIDADE TERRITORIAL E REGIONAL	13.944.912
1021 - APOIO AO DESENVOLVIMENTO TECNOLÓGICO DO ESTADO DE SÃO PAULO	158.805.780
1026 - GESTÃO DA POLÍTICA DE DESENVOLVIMENTO, CIÊNCIA, TECNOLOGIA E INOVAÇÃO	14.000.000
1027 - INOVAÇÃO PARA A COMPETITIVIDADE	34.636.047
1038 - FOMENTO AO ENSINO PROFISSIONALIZANTE	138.276.218
1039 - PROGRAMA ESTADUAL DE EDUCAÇÃO PROFISSIONAL E TECNOLÓGICA	1.869.913.614
1040 - VIA RÁPIDA EMPRESA	50.063.010
1041 - PROMOÇÃO E DESENVOLVIMENTO DO ENSINO SUPERIOR	10
1042 - ASSISTÊNCIA MÉDICA, HOSPITALAR E AMBULATORIAL EM HOSPITAIS UNIVERSITÁRIOS	1.249.731.269
1043 - ENSINO PÚBLICO SUPERIOR	5.220.564.920
1044 - DESENVOLVIMENTO DA CIÊNCIA E DA TECNOLOGIA	1.133.512.201
2826 - COMUNICAÇÃO SOCIAL	200.000
4407 - TECNOLOGIA DA INFORMAÇÃO E COMUNICAÇÃO PARA EXCELÊNCIA DA GESTÃO	2.200.000

FUNÇÃO	
10 - SAÚDE	1.249.731.269
11 - TRABALHO	129.756.547
12 - EDUCAÇÃO	10.740.659.806
19 - CIÊNCIA E TECNOLOGIA	1.435.619.638
23 - COMÉRCIO E SERVIÇOS	50.063.000

SUBFUNÇÃO	
122 - ADMINISTRAÇÃO GERAL	3.840.615.012
126 - TECNOLOGIA DA INFORMAÇÃO	102.055.639
128 - FORMAÇÃO DE RECURSOS HUMANOS	750.000
131 - COMUNICAÇÃO SOCIAL	200.000
273 - PREVIDÊNCIA COMPLEMENTAR	11.527.791
302 - ASSISTÊNCIA HOSPITALAR E AMBULATORIAL	1.249.731.269
363 - ENSINO PROFISSIONAL	1.741.150.101
364 - ENSINO SUPERIOR	5.042.665.433
366 - EDUCAÇÃO DE JOVENS E ADULTOS	8.519.671
392 - DIFUSÃO CULTURAL	199.436.389
571 - DESENVOLVIMENTO CIENTÍFICO	909.490.905
572 - DESENVOLVIMENTO TECNOLÓGICO E ENGENHARIA	209.937.635
661 - PROMOÇÃO INDUSTRIAL	33.092.010
665 - NORMALIZAÇÃO E QUALIDADE	153.805.760
691 - PROMOÇÃO COMERCIAL	10
692 - COMERCIALIZAÇÃO	50.063.000
846 - OUTROS ENCARGOS ESPECIAIS	52.789.635

UNIDADE ORÇAMENTÁRIA	
10001 - S.DESENVOLVIMENTO ECON,CIÊNCIA TECNOLOGIA	312.696.753
10046 - UNIVERSIDADE VIRTUAL DO ESTADO SP-UNIVESP	35.193.771
10047 - FUNDAÇÃO AMPARO PESQUISA ESTADO SP-FAPESP	1.133.512.201
10058 - UNIVERSIDADE DE SÃO PAULO - USP	5.017.864.619
10059 - UNIVERSIDADE ESTADUAL DE CAMPINAS-UNICAMP	2.557.588.450
10061 - UNIV. EST. "JÚLIO DE MESQUITA FILHO" - UNESP	2.374.184.874
10063 - CENTRO EDUCAÇÃO TECNOL PAULA SOUZA- CEETEPS	1.820.598.055
10065 - FACULDADE DE MEDICINA DE MARÍLIA-FAMEMA	76.514.955
10066 - FAC. DE MEDICINA DE SÃO JOSÉ DO RIO PRETO	67.007.802
10067 - JUNTA COMERCIAL DO ESTADO DE SP - JUCESP	50.063.000
10091 - INSTITUTO DE PESQUISAS TECNOLÓGICAS - IPT	160.605.780

FUNTE DE RECURSO	PESSOAL E ENCARGOS SOCIAIS	JUROS E ENCARGOS DA DÍVIDA	OUTRAS DESPESAS CORRENTES	INVESTIMENTOS	INVERSÕES FINANCEIRAS	AMORTIZAÇÃO DA DÍVIDA	TOTAL
TESOURO DO ESTADO	8.275.440.772		3.553.782.178	221.326.519	5.000.000		12.055.549.469
VINCULADOS ESTADUAIS	16.247.755		31.162.956				47.410.711
PRÓPRIOS	106.391.785		870.633.865	356.000.010			1.333.025.660
VINCULADOS FEDERAIS			80.079.190	70.867.150	8.386.000		159.332.340
OPERAÇÕES DE CRÉDITO			7.084.000	3.428.060	20		10.512.080
TOTAL	8.398.080.312		4.542.742.189	651.621.739	13.386.020		13.605.830.260

Inclui valores referentes a transferência intragovernamental.

DOTAÇÃO DO ÓRGÃO

PROGRAMA: 0000 ENCARGOS GERAIS	19.870.767
AÇÃO	GRUPO DE DESPESA
	FONTE DE RECURSO

12.846.0000.4836	PAGAMENTO DE PRECATÓRIOS			18.070.767
		OUTRAS DESPESAS CORRENTES		18.070.767
			PRÓPRIOS	18.070.767
Descrição: Pagamento de precatórios nos termos da legislação vigente; cumprimento de sentenças judiciais em julgado de pequeno valor (CF, Art.100, §3º); cumprimento de decisões judiciais proferidas em mandados de segurança e medidas cautelares e outros encargos e despesas judiciais.				
	AÇÃO	GRUPO DE DESPESA	FONTE DE RECURSO	
19.846.0000.4836	PAGAMENTO DE PRECATÓRIOS			1.800.000
		OUTRAS DESPESAS CORRENTES		1.800.000
			PRÓPRIOS	1.800.000
Descrição: Pagamento de precatórios nos termos da legislação vigente; cumprimento de sentenças judiciais em julgado de pequeno valor (CF, Art.100, §3º); cumprimento de decisões judiciais proferidas em mandados de segurança e medidas cautelares e outros encargos e despesas judiciais.				

PROGRAMA:	0001	PARTICIPAÇÃO SOCIETÁRIA		13.386.020
	AÇÃO	GRUPO DE DESPESA	FONTE DE RECURSO	
19.572.0001.1852	SUBSCRIÇÃO DE AÇÕES DO INSTITUTO DE PESQUISAS TECNOLÓGICAS DO EST. DE SP - IPT			13.386.020
		INVERSOES FINANCEIRAS		13.386.020
			TESOURO DO ESTADO	5.000.000
			VINCULADOS FEDERAIS	8.386.000
			OPERAÇÕES DE CRÉDITO	20
Descrição: Aporte de recursos do acionista majoritário destinado ao planejamento, gerenciamento e execução de obras; aquisição de imóveis ou bens de capital; aquisição de instalações, equipamentos e material permanente.				

PROGRAMA:	0100	SUPORTE ADMINISTRATIVO		3.675.197.701
	AÇÃO	GRUPO DE DESPESA	FONTE DE RECURSO	
12.122.0100.5272	APOIO TÉCNICO-ADMINISTRATIVO			3.590.671.956
		PESSOAL E ENCARGOS SOCIAIS		2.391.445.627
			TESOURO DO ESTADO	2.391.445.627
		OUTRAS DESPESAS CORRENTES		1.193.952.746
			TESOURO DO ESTADO	1.031.681.127
			PRÓPRIOS	162.271.619
		INVESTIMENTOS		5.273.583
			PRÓPRIOS	5.273.583
PRODUTO: UNIDADES ADMINISTRADAS (unidade): 5				
Descrição: Realização de despesas de caráter administrativo e de natureza contínua. Manutenção das áreas de transporte, patrimônio e administração em apoio ao desenvolvimento das atividades da Secretaria e de suas unidades vinculadas.				
	AÇÃO	GRUPO DE DESPESA	FONTE DE RECURSO	
12.846.0100.5690	OBRIGAÇÕES DO EST.PELA INCORPORAÇÃO DE INSTITUIÇÕES ISOLADAS PELAS UNIVERSIDADES			32.918.868
		PESSOAL E ENCARGOS SOCIAIS		32.918.868
			TESOURO DO ESTADO	32.918.868
PRODUTO: INSTITUIÇÕES INCORPORADAS (unidade): 1				
Descrição: Pagamento de encargos, obrigações e ônus relativos ao pessoal em exercício nas instituições públicas isoladas do Sistema Estadual de Ensino Superior incorporadas pelas universidades paulistas, que passam a integrar o quadro em extinção criado na antiga Secretaria da Ciência, Tecnologia e Desenvolvimento Econômico, além de toda e qualquer dívida, independentemente da natureza, existente ou que vier a ser reconhecida como obrigação das mesmas.				
	AÇÃO	GRUPO DE DESPESA	FONTE DE RECURSO	
19.122.0100.5272	APOIO TÉCNICO-ADMINISTRATIVO			51.606.877
		PESSOAL E ENCARGOS SOCIAIS		26.710.674
			TESOURO DO ESTADO	26.710.674
		OUTRAS DESPESAS CORRENTES		24.896.203
			TESOURO DO ESTADO	24.896.203
PRODUTO: UNIDADES ADMINISTRADAS (unidade): 1				
Descrição: Realização de despesas de caráter administrativo e de natureza contínua. Manutenção das áreas de transporte, patrimônio e administração em apoio ao desenvolvimento das atividades da Secretaria e de suas unidades vinculadas.				

PROGRAMA:	0102	OBRIGAÇÕES PREVIDENCIÁRIAS EM COMPLEMENTAÇÃO		11.527.791
------------------	-------------	-----------------------------------------------------	--	-------------------

AÇÃO		GRUPO DE DESPESA	FUNTE DE RECURSO	
19.273.0102.4781	COMPLEMENTAÇÃO DE APOSENTADORIAS E PENSÕES LEI 200/74 - IPT			11.527.791
		PESSOAL E ENCARGOS SOCIAIS		11.527.791
			TESOURO DO ESTADO	11.180.080
			VINCULADOS ESTADUAIS	347.711
PRODUTO:	INATIVOS ATENDIDOS (unidade): 262			
Descrição:	Pagamento de complementação de aposentadorias e pensões aos servidores inativos da entidade em conformidade com a legislação vigente.			

PROGRAMA: 1015 FORTALECIMENTO DA COMPETITIVIDADE TERRITORIAL E REGIONAL 13.944.912

AÇÃO		GRUPO DE DESPESA	FUNTE DE RECURSO	
19.572.1015.5992	FOMENTO AO DESENVOLVIMENTO REGIONAL			2.852.912
		OUTRAS DESPESAS CORRENTES		2.852.862
			TESOURO DO ESTADO	2.852.822
			VINCULADOS FEDERAIS	40
		INVESTIMENTOS		50
			VINCULADOS FEDERAIS	50
PRODUTO:	PROJETOS IMPLEMENTADOS (unidade): 5			
Descrição:	Fomento a estudos e projetos de desenvolvimento com influência regional nas áreas de economia regional, serviços públicos, desenvolvimento sustentável e qualificação profissional.			

AÇÃO		GRUPO DE DESPESA	FUNTE DE RECURSO	
19.661.1015.5239	FOMENTO E APOIO AOS ARRANJOS PRODUTIVOS LOCAIS			11.092.000
		OUTRAS DESPESAS CORRENTES		7.664.000
			TESOURO DO ESTADO	580.000
			OPERAÇÕES DE CRÉDITO	7.084.000
		INVESTIMENTOS		3.428.000
			OPERAÇÕES DE CRÉDITO	3.428.000
PRODUTO:	PROJETOS DE DESENVOLVIMENTO PRODUTIVO (unidade): 2			
Descrição:	Fomento a projetos de capacitação, suporte tecnológico, inovação, pesquisa e desenvolvimento, gestão empresarial e acesso a mercados voltados ao aprimoramento da competitividade das micro, pequenas e médias empresas, inseridas e organizadas em Arranjos Produtivos Locais - APLS.			

PROGRAMA: 1021 APOIO AO DESENVOLVIMENTO TECNOLÓGICO DO ESTADO DE SÃO PAULO 158.805.780

AÇÃO		GRUPO DE DESPESA	FUNTE DE RECURSO	
19.572.1021.2111	MODERNIZAÇÃO PARA REALIZAÇÃO DE PESQUISAS EM C&TI			5.000.020
		INVESTIMENTOS		5.000.020
			TESOURO DO ESTADO	5.000.000
			OPERAÇÕES DE CRÉDITO	20
PRODUTO:	LABORATÓRIOS MODERNIZADOS (unidade): 13			
Descrição:	Modernização da instituição através da revitalização, ampliação e modernização de laboratórios para capacitação ao desenvolvimento de pesquisas e serviços de elevado conteúdo tecnológico; aquisição de novos equipamentos, construção de novos prédios, reforma de laboratórios e escritórios.			

AÇÃO		GRUPO DE DESPESA	FUNTE DE RECURSO	
19.665.1021.5840	SERVIÇOS E PESQUISAS TECNOLÓGICAS EM APOIO AO DESENVOLVIMENTO			153.805.760
		PESSOAL E ENCARGOS SOCIAIS		83.190.422
			TESOURO DO ESTADO	45.370.000
			PRÓPRIOS	37.820.422
		OUTRAS DESPESAS CORRENTES		61.229.338
			TESOURO DO ESTADO	14.400.000
			PRÓPRIOS	44.160.058
			VINCULADOS FEDERAIS	2.669.280
		INVESTIMENTOS		9.386.000
			PRÓPRIOS	1.000.000
			VINCULADOS FEDERAIS	8.386.000
PRODUTO:	RELATÓRIOS EMITIDOS (unidade): 26.443			
Descrição:	Realização de serviços tecnológicos de calibração, testes, análises, ensaios, avaliações e consultorias técnicas, utilizando a infraestrutura existente; oferta crescente de serviços metrológicos; desenvolvimento, em conjunto com outros agentes, de normas para a criação de padrões mínimos de qualidade; ampliação do acesso das pequenas e médias empresas aos serviços qualificados; desenvolvimento de projetos de P&D&I que resultem na geração de novos conhecimentos e de novas soluções tecnológicas.			

PROGRAMA: 1026 GESTÃO DA POLÍTICA DE DESENVOLVIMENTO, CIÊNCIA, TECNOLOGIA E INOVAÇÃO 14.000.000

AÇÃO	GRUPO DE DESPESA	FONTE DE RECURSO	
19.661.1026.5848	ASSISTÊNCIA E APOIO AO INVESTIDOR		14.000.000
	OUTRAS DESPESAS CORRENTES		14.000.000
		TESOURO DO ESTADO	14.000.000
PRODUTO: INVESTIDORES ATENDIDOS (unidade): 250			
Descrição: Oferecimento de um conjunto de serviços de apoio ao investidor; articulações com outras unidades governamentais para viabilizar novos empreendimentos; apoio financeiro à Agência Paulista de Promoção de Investimentos e Competitividade - INVESTE SÃO PAULO para o desenvolvimento de seus projetos e programas em conformidade com a Lei nº13.179, de 2008.			

PROGRAMA: 1027	INOVAÇÃO PARA A COMPETITIVIDADE	34.636.047
-----------------------	----------------------------------------	-------------------

AÇÃO	GRUPO DE DESPESA	FONTE DE RECURSO	
19.572.1027.1929	PROJETOS DO FUNDO ESTADUAL DE DESENVOLVIMENTO CIENTÍFICO E TECNOLÓGICO - FUNCET		10
	INVESTIMENTOS		10
		TESOURO DO ESTADO	10
PRODUTO: FINANCIAMENTOS SUBSIDIADOS (unidade):			
Descrição: Incentivo à inovação por meio de aporte de recursos para a realização de projetos de empresas paulistas que visem desenvolver novos processos e/ou novos produtos mediante financiamento em condições especiais.			

AÇÃO	GRUPO DE DESPESA	FONTE DE RECURSO	
19.572.1027.4394	APOIO TECNOLÓGICO AOS MUNICÍPIOS - PATEM		3.000.000
	OUTRAS DESPESAS CORRENTES		3.000.000
		TESOURO DO ESTADO	3.000.000
PRODUTO: LAUDOS, PARECERES E RELATÓRIOS TÉCNICOS (unidade): 10			
Descrição: Atendimento aos pequenos e médios municípios em situação de risco.			

AÇÃO	GRUPO DE DESPESA	FONTE DE RECURSO	
19.572.1027.5204	SISTEMA PAULISTA DE PARQUES TECNOLÓGICOS - SPTEC		13.267.000
	OUTRAS DESPESAS CORRENTES		8.267.000
		TESOURO DO ESTADO	8.267.000
	INVESTIMENTOS		5.000.000
		TESOURO DO ESTADO	5.000.000
PRODUTO: PROJETOS DESENVOLVIDOS (unidade): 5			
Descrição: Apoio e fomento para o desenvolvimento de ambientes favoráveis para utilização do potencial de conhecimento inerente à alta competência científica e tecnológica do Estado de São Paulo, como estímulo a novos espaços de investimentos para o desenvolvimento socioeconômico sustentável.			

AÇÃO	GRUPO DE DESPESA	FONTE DE RECURSO	
19.572.1027.5285	APOIO TECNOLÓGICO AS MICRO, PEQUENAS E MÉDIAS EMPRESAS		7.000.000
	OUTRAS DESPESAS CORRENTES		7.000.000
		TESOURO DO ESTADO	7.000.000
PRODUTO: ATENDIMENTOS REALIZADOS (unidade): 200			
Descrição: Apoio a micro, pequenas e médias empresas no aperfeiçoamento tecnológico de produtos, processos, gestão e embalagem, que será realizado por meio dos seguintes atendimentos: Prumo (Unidades Móveis), Progex (Apoio a Exportação), Gespro (Gestão da Produção), Qualimint (Mercado Interno) e Produção mais Limpa.			

AÇÃO	GRUPO DE DESPESA	FONTE DE RECURSO	
19.572.1027.5849	ESTUDOS NA ÁREA DE INOVAÇÃO E COMPETITIVIDADE		3.369.027
	OUTRAS DESPESAS CORRENTES		3.369.027
		TESOURO DO ESTADO	3.369.027
PRODUTO: PROJETOS DESENVOLVIDOS (unidade): 4			
Descrição: Execução de estudos e projetos nos temas da área de inovação e competitividade para subsidiar as políticas públicas a serem implantadas bem como as já existentes.			

AÇÃO	GRUPO DE DESPESA	FONTE DE RECURSO	
19.661.1027.5991	REDE PAULISTA DE INCUBADORAS DE EMPRESAS DE BASE TECNOLÓGICA		8.000.010
	OUTRAS DESPESAS CORRENTES		3.000.010
		TESOURO DO ESTADO	3.000.010
	INVESTIMENTOS		5.000.000
		TESOURO DO ESTADO	5.000.000
PRODUTO: PROJETOS DESENVOLVIDOS (unidade): 8			
Descrição: Prestação de apoio às incubadoras de empresas de base tecnológica no sentido de que elas possam cumprir o seu papel de proporcionar as condições para a instalação, desenvolvimento e consolidação de empresas intensivas em conhecimento tecnológico, inovação e empreendedorismo e sua entrada no mercado.			

PROGRAMA: 1038	FOMENTO AO ENSINO PROFISSIONALIZANTE	138.276.218
-----------------------	---------------------------------------------	--------------------

AÇÃO		GRUPO DE DESPESA	FONTE DE RECURSO	
11.363.1038.6126	VIA RÁPIDA EMPREGO			129.756.547
		OUTRAS DESPESAS CORRENTES		129.756.547
			TESOURO DO ESTADO	129.756.547
PRODUTO: MATRICULAS (unidade): 85.000				
Descrição: Contratação de executoras dos cursos de qualificação; produção de material didático para os conteúdos específicos dos cursos; capacitação dos monitores das executoras; supervisão "in loco" dos cursos de qualificação; avaliação dos egressos dos cursos. Além dos cursos gratuitos, com duração de 1 a 3 meses, os alunos receberão bolsa auxílio e subsídio deslocamento.				
AÇÃO		GRUPO DE DESPESA	FONTE DE RECURSO	
12.366.1038.6130	EJA MUNDO DO TRABALHO - EDUCAÇÃO PARA JOVENS E ADULTOS			8.519.671
		OUTRAS DESPESAS CORRENTES		8.519.671
			TESOURO DO ESTADO	8.519.671
PRODUTO: MUNICÍPIOS (unidade): 30				
Descrição: Oferecimento aos municípios envolvidos na educação de jovens e adultos de: material didático impresso para utilização em cada sala de aula (p/ alunos e professores); material em vídeo para cada sala de aula; capacitação dos professores da rede executora (estadual e municipal); supervisão das ações; adequação de infraestrutura voltada especialmente aos municípios com dificuldade de implementação da proposta.				

PROGRAMA: 1039 PROGRAMA ESTADUAL DE EDUCAÇÃO PROFISSIONAL E TECNOLÓGICA				1.869.913.614
AÇÃO		GRUPO DE DESPESA	FONTE DE RECURSO	
12.122.1039.5852	MANUTENÇÃO DO ENSINO MÉDIO - CENTRO PAULA SOUZA			136.377.529
		PESSOAL E ENCARGOS SOCIAIS		130.401.940
			TESOURO DO ESTADO	130.401.940
		OUTRAS DESPESAS CORRENTES		5.975.589
			TESOURO DO ESTADO	5.975.589
PRODUTO: ALUNOS MATRICULADOS (unidade): 40.000				
Descrição: Manutenção de matrículas no Ensino Médio ministrado pelo Centro de Educação Tecnológica Paula Souza.				
AÇÃO		GRUPO DE DESPESA	FONTE DE RECURSO	
12.128.1039.5620	CAPACITAÇÃO DO PESSOAL DOCENTE, TÉCNICO E ADMINISTRATIVO			750.000
		OUTRAS DESPESAS CORRENTES		750.000
			TESOURO DO ESTADO	750.000
PRODUTO: DOCENTES E FUNCIONÁRIOS TÉCNICO-ADMINISTRATIVOS CAPACITADOS (unidade): 9.030				
Descrição: Capacitação do pessoal técnico-administrativo e docente das Etecs-Escolas Técnicas, Fatecs-Faculdades de Tecnologia e da Administração Central.				
AÇÃO		GRUPO DE DESPESA	FONTE DE RECURSO	
12.363.1039.2226	EXPANSÃO DA EDUCAÇÃO PROFISSIONAL TÉCNICA			102.200.000
		OUTRAS DESPESAS CORRENTES		28.000.000
			TESOURO DO ESTADO	28.000.000
		INVESTIMENTOS		74.200.000
			TESOURO DO ESTADO	74.200.000
PRODUTO: MATRÍCULAS AMPLIADAS (unidade): 2.960				
Descrição: Ampliação da oferta de matrículas nas Escolas Técnicas Estaduais - Etecs.				
AÇÃO		GRUPO DE DESPESA	FONTE DE RECURSO	
12.363.1039.5292	MANUTENÇÃO DA EDUCAÇÃO PROFISSIONAL TÉCNICA			1.508.578.942
		PESSOAL E ENCARGOS SOCIAIS		1.179.887.459
			TESOURO DO ESTADO	1.159.887.459
			PRÓPRIOS	20.000.000
		OUTRAS DESPESAS CORRENTES		281.175.161
			TESOURO DO ESTADO	253.015.721
			PRÓPRIOS	27.159.440
			VINCULADOS FEDERAIS	1.000.000
		INVESTIMENTOS		47.516.322
			PRÓPRIOS	144.252
			VINCULADOS FEDERAIS	47.372.070
PRODUTO: ALUNOS MATRICULADOS (unidade): 177.040				
Descrição: Manutenção dos cursos técnicos, com qualidade, garantindo a capacitação, qualificação e requalificação para o trabalho e melhoria na qualidade de ensino. Estabelecimento de condições para o contínuo aperfeiçoamento da infraestrutura física e do ambiente de aprendizado.				

AÇÃO		GRUPO DE DESPESA	FONTE DE RECURSO	
12.363.1039.5845	FORMAÇÃO INICIAL E CONTINUADA / QUALIFICAÇÃO PROFISSIONAL			614.612
		OUTRAS DESPESAS CORRENTES		614.612
			TESOURO DO ESTADO	614.612
PRODUTO: NÚMERO DE MATRÍCULAS (unidade): 52.560				
Descrição: Oferecimento de cursos profissionalizantes de Nível Básico.				
AÇÃO		GRUPO DE DESPESA	FONTE DE RECURSO	
12.364.1039.1515	EXPANSÃO DA EDUCAÇÃO PROFISSIONAL TECNOLÓGICA			97.800.000
		OUTRAS DESPESAS CORRENTES		12.000.000
			TESOURO DO ESTADO	12.000.000
		INVESTIMENTOS		85.800.000
			TESOURO DO ESTADO	85.800.000
PRODUTO: MATRÍCULAS AMPLIADAS (unidade): 6.000				
Descrição: Ampliação da oferta de matrículas nas Fatecs.				
AÇÃO		GRUPO DE DESPESA	FONTE DE RECURSO	
12.364.1039.5290	MANUTENÇÃO DA EDUCAÇÃO PROFISSIONAL TECNOLÓGICA			23.592.531
		OUTRAS DESPESAS CORRENTES		23.592.531
			TESOURO DO ESTADO	23.592.531
PRODUTO: ALUNOS MATRICULADOS (unidade): 76.000				
Descrição: Manutenção de matrículas nas Faculdades de Tecnologia - Fatecs.				

PROGRAMA: 1040 VIA RÁPIDA EMPRESA				50.063.010
AÇÃO		GRUPO DE DESPESA	FONTE DE RECURSO	
19.691.1040.2371	APOIO À GESTÃO DAS MICRO E PEQUENAS EMPRESAS			10
		OUTRAS DESPESAS CORRENTES		10
			TESOURO DO ESTADO	10
PRODUTO: ACESSOS AO PORTAL VIA RÁPIDA (unidade):				
Descrição: Produção de subsídios necessários à gestão de micro e pequenas empresas, propiciando pelo Portal Via Rápida Empresa instrumental para decisões, soluções para os problemas de produção e venda e preparo de jovens para o empreendedorismo.				
AÇÃO		GRUPO DE DESPESA	FONTE DE RECURSO	
23.692.1040.6132	INTEGRAÇÃO PARA REGISTRO E LEGALIZAÇÃO DE EMPRESAS			50.063.000
		PESSOAL E ENCARGOS SOCIAIS		15.900.044
			VINCULADOS ESTADUAIS	15.900.044
		OUTRAS DESPESAS CORRENTES		31.162.956
			VINCULADOS ESTADUAIS	31.162.956
		INVESTIMENTOS		3.000.000
			TESOURO DO ESTADO	3.000.000
PRODUTO: SERVIÇOS DISPONIBILIZADOS (unidade): 5				
Descrição: Integração dos processos e bases de dados das empresas paulistas entre municípios, órgãos estaduais responsáveis pelo licenciamento de empresas, Junta Comercial do Estado de São Paulo e a Rede Nacional para Simplificação do Registro e da Legalização de Empresas e Negócios - REDESIM (Lei Federal 11.598/07), por meio do Processo Único de Abertura e Fechamento de Empresas e do Cadastro Integrado de Empresas Paulistas.				

PROGRAMA: 1041 PROMOÇÃO E DESENVOLVIMENTO DO ENSINO SUPERIOR				10
AÇÃO		GRUPO DE DESPESA	FONTE DE RECURSO	
12.364.1041.2074	EXPANSÃO DO ENSINO SUPERIOR E DA PESQUISA			10
		OUTRAS DESPESAS CORRENTES		10
			TESOURO DO ESTADO	10
PRODUTO: ALUNOS MATRICULADOS (unidade):				
Descrição: Expansão de vagas no ensino superior, implementação de mecanismos favoráveis ao acesso ao ensino universitário público, realização e promoção de atividades de pesquisa básica, aplicada e desenvolvimento de tecnologia, principalmente na área de bioenergia.				

PROGRAMA: 1042 ASSISTÊNCIA MÉDICA, HOSPITALAR E AMBULATORIAL EM HOSPITAIS UNIVERSITÁRIOS				1.249.731.269
------------------------------------------------------------------------------------------	--	--	--	---------------

AÇÃO	GRUPO DE DESPESA	FONTE DE RECURSO	
10.302.1042.5274	ASSISTÊNCIA MÉDICA, HOSPITALAR E AMBULATORIAL		1.188.003.618
	PESSOAL E ENCARGOS SOCIAIS		877.531.134
		TESOURO DO ESTADO	877.531.134
	OUTRAS DESPESAS CORRENTES		302.472.484
		TESOURO DO ESTADO	130.434.435
		PRÓPRIOS	171.038.049
		VINCULADOS FEDERAIS	1.000.000
	INVESTIMENTOS		8.000.000
		TESOURO DO ESTADO	8.000.000
PRODUTO: INTERNAÇÕES (unidade): 100.000			
Descrição: Promoção da formação de pessoal qualificado na área de saúde, em nível de graduação e pós-graduação, com a prestação de serviços de atendimento ambulatorial nas universidades e faculdades públicas estaduais.			

AÇÃO	GRUPO DE DESPESA	FONTE DE RECURSO	
10.302.1042.5276	PROCEDIMENTOS ALTA COMPLEXIDADE NAS ÁREAS ANOMALIAS CRANIOFACIAIS/DEFIC.AUDITIVA		61.727.651
	PESSOAL E ENCARGOS SOCIAIS		54.808.969
		TESOURO DO ESTADO	54.808.969
	OUTRAS DESPESAS CORRENTES		6.918.682
		TESOURO DO ESTADO	6.916.982
		PRÓPRIOS	1.700
PRODUTO: PROCEDIMENTOS CIRÚRGICOS DE ALTA COMPLEXIDADE REALIZADOS (unidade): 12.000			
Descrição: Realização de procedimentos de alta complexidade em pacientes portadores de anomalias craniofaciais, deficiência auditiva e síndromes associadas, cujo processo completo de reabilitação perdura por 20 anos, em média.			

PROGRAMA: 1043	ENSINO PÚBLICO SUPERIOR	5.220.564.920
-----------------------	--------------------------------	----------------------

AÇÃO	GRUPO DE DESPESA	FONTE DE RECURSO	
12.126.1043.5313	SERVIÇOS DE INFORMATIZAÇÃO DAS INSTITUIÇÕES DE ENSINO SUPERIOR		99.855.639
	PESSOAL E ENCARGOS SOCIAIS		46.827.902
		TESOURO DO ESTADO	46.827.902
	OUTRAS DESPESAS CORRENTES		51.746.828
		TESOURO DO ESTADO	49.196.716
		PRÓPRIOS	2.550.112
	INVESTIMENTOS		1.280.909
		PRÓPRIOS	1.280.909
PRODUTO: MICROCOMPUTADORES MANTIDOS (unidade): 61.194			
Descrição: Manutenção e atualização de sistemas informatizados integrados, estrutura de rede e equipamentos de informática; provisão de recursos humanos, equipamentos e softwares.			

AÇÃO	GRUPO DE DESPESA	FONTE DE RECURSO	
12.364.1043.1151	ADEQUAÇÃO DA ESTRUTURA FÍSICA DAS UNIVERSIDADES E FACULDADES PÚBLICAS		327.536.143
	OUTRAS DESPESAS CORRENTES		91.508.109
		TESOURO DO ESTADO	3.908.109
		PRÓPRIOS	50.000.000
		VINCULADOS FEDERAIS	37.600.000
	INVESTIMENTOS		236.028.034
		TESOURO DO ESTADO	34.626.509
		PRÓPRIOS	201.401.485
		OPERAÇÕES DE CRÉDITO	40
PRODUTO: INSTALAÇÕES ADEQUADAS (m²): 41.975			
Descrição: Viabilização das obras necessárias para as atividades das universidades e faculdades vinculadas à Secretaria.			

AÇÃO	GRUPO DE DESPESA	FONTE DE RECURSO	
12.364.1043.4402	BOLSAS DE ESTUDOS PARA PESQUISA E DESENVOLVIMENTO		293.600
	OUTRAS DESPESAS CORRENTES		293.600
		TESOURO DO ESTADO	293.600
PRODUTO: BOLSAS PARA PROJETOS DE PESQUISA (unidade): 135			
Descrição: Estimulo à participação de alunos de graduação e graduados em atividades de pesquisas e trabalhos ligados a áreas de grande importância estratégica e de formação de futuros profissionais, incluindo presença em empresas.			

AÇÃO		GRUPO DE DESPESA	FONTE DE RECURSO	
12.364.1043.5304	ENSINO DE GRADUAÇÃO NAS UNIVERSIDADES E FACULDADES ESTADUAIS			2.886.766.499
		PESSOAL E ENCARGOS SOCIAIS		1.978.217.470
			TESOURO DO ESTADO	1.978.217.470
		OUTRAS DESPESAS CORRENTES		798.116.211
			TESOURO DO ESTADO	467.801.434
			PRÓPRIOS	329.314.777
			VINCULADOS FEDERAIS	1.000.000
		INVESTIMENTOS		110.432.818
			PRÓPRIOS	110.324.048
			VINCULADOS FEDERAIS	108.770
PRODUTO: ALUNOS MATRICULADOS NOS CURSOS DE GRADUAÇÃO (unidade): 110.039				
Descrição: Manutenção da qualidade dos cursos de graduação oferecidos pelas universidades estaduais e faculdades vinculadas à Secretaria de Desenvolvimento Econômico, Ciência e Tecnologia, deixando à disposição infraestrutura adequada e recursos humanos de excelência. Habilitação e aperfeiçoamento do nível da qualificação nas áreas de ciências humanas, exatas, tecnológicas e biológicas para o atendimento do mercado de trabalho, bem como para a iniciação científica.				
AÇÃO		GRUPO DE DESPESA	FONTE DE RECURSO	
12.364.1043.5305	ENSINO DE PÓS-GRADUAÇÃO E PESQUISA NAS UNIVERSIDADES E FACULDADES ESTADUAIS			1.644.539.227
		PESSOAL E ENCARGOS SOCIAIS		1.361.919.792
			TESOURO DO ESTADO	1.361.919.792
		OUTRAS DESPESAS CORRENTES		236.043.462
			TESOURO DO ESTADO	183.187.912
			PRÓPRIOS	34.355.300
			VINCULADOS FEDERAIS	18.500.250
		INVESTIMENTOS		46.575.973
			PRÓPRIOS	31.575.723
			VINCULADOS FEDERAIS	15.000.250
PRODUTO: ALUNOS MATRICULADOS NA PÓS-GRADUAÇÃO (unidade): 59.711				
Descrição: Formação de pessoal docente para o ensino superior, bem como pesquisadores de alto nível, nas universidades estaduais e faculdades, proporcionando titulação em nível de mestrado e doutorado nas diversas áreas de conhecimento; aumento da qualidade de dissertações e teses diferenciadas, atendendo demandas de formação de professores.				
AÇÃO		GRUPO DE DESPESA	FONTE DE RECURSO	
12.364.1043.5312	RESTAURANTES UNIVERSITÁRIOS			12.394.753
		OUTRAS DESPESAS CORRENTES		12.394.753
			TESOURO DO ESTADO	8.210.239
			PRÓPRIOS	4.184.514
PRODUTO: REFEIÇÕES SERVIDAS (unidade): 5.500.000				
Descrição: Manutenção adequada dos restaurantes universitários e da inocuidade dos alimentos associadas à política de atendimento ao estudante carente.				
AÇÃO		GRUPO DE DESPESA	FONTE DE RECURSO	
12.364.1043.5787	POLÍTICAS DE PERMANÊNCIA E FORMAÇÃO ESTUDANTIL			14.548.899
		OUTRAS DESPESAS CORRENTES		14.548.899
			TESOURO DO ESTADO	14.048.899
			PRÓPRIOS	500.000
PRODUTO: ALUNOS ATENDIDOS (unidade): 5.800				
Descrição: Garantia da permanência e contribuição para a formação dos estudantes de graduação da Universidade de São Paulo por intermédio da concessão de bolsas de estudo e outras formas de auxílio.				
AÇÃO		GRUPO DE DESPESA	FONTE DE RECURSO	
12.364.1043.6137	ENSINO DE GRADUAÇÃO, PÓS-GRADUAÇÃO E EXTENSÃO A DISTÂNCIA E SEMIPRESENCIAL			35.193.771
		PESSOAL E ENCARGOS SOCIAIS		13.292.841
			TESOURO DO ESTADO	13.292.841
		OUTRAS DESPESAS CORRENTES		21.900.920
			TESOURO DO ESTADO	21.900.910
			PRÓPRIOS	10
		INVESTIMENTOS		10
			PRÓPRIOS	10
PRODUTO: ALUNOS MATRICULADOS/ANO (unidade): 11.640				
Descrição: Promoção do ensino e pesquisa em nível superior e de cursos de extensão universitária em diversas áreas do saber, mediante ampliação da oferta de vagas por meio das modalidades de ensino a distância e semipresencial, apoiado nas formas tradicionais de ensino e em novas tecnologias de informação e comunicação.				

AÇÃO		GRUPO DE DESPESA	FONTE DE RECURSO	
12.392.1043.5297	ATIVIDADES EM MUSEUS			42.559.580
		PESSOAL E ENCARGOS SOCIAIS		38.404.956
			TESOURO DO ESTADO	38.404.956
		OUTRAS DESPESAS CORRENTES		4.154.624
			TESOURO DO ESTADO	4.091.057
			PRÓPRIOS	63.567
PRODUTO: VISITANTES EM EXPOSIÇÕES E MOSTRAS DO ACERVO (unidade): 540.000				
Descrição: Manutenção e conservação do acervo cultural e artístico dos museus de responsabilidade das universidades, tais como Museu Paulista, Museu de Arte Contemporânea, Museu de Zoologia e Museu de Arqueologia e Etnologia.				
AÇÃO		GRUPO DE DESPESA	FONTE DE RECURSO	
12.392.1043.5306	EXTENSÃO UNIVERSITÁRIA, DIFUSÃO CULTURAL E PRESTAÇÃO DE SERVIÇOS À COMUNIDADE			156.876.809
		PESSOAL E ENCARGOS SOCIAIS		106.523.060
			TESOURO DO ESTADO	106.523.060
		OUTRAS DESPESAS CORRENTES		50.353.749
			TESOURO DO ESTADO	41.876.864
			PRÓPRIOS	5.976.885
			VINCULADOS FEDERAIS	2.500.000
PRODUTO: ALUNOS MATRICULADOS (unidade): 39.000				
Descrição: Cursos profissionalizantes e de aperfeiçoamento técnico-científico ministrados nas diferentes faculdades e institutos das universidades e faculdades, bem como a realização de atividades de extensão e prestação de serviços; estímulo à realização de eventos para a divulgação e disseminação de novas técnicas e conhecimento; intensificação da realização de atividades culturais e de prestação de serviços à comunidade.				

PROGRAMA: 1044 DESENVOLVIMENTO DA CIÊNCIA E DA TECNOLOGIA 1.133.512.201

AÇÃO		GRUPO DE DESPESA	FONTE DE RECURSO	
19.122.1044.5699	ADMINISTRAÇÃO DA FUNDAÇÃO DE AMPARO À PESQUISA DO ESTADO DE SÃO PAULO - FAPESP			61.958.650
		PESSOAL E ENCARGOS SOCIAIS		48.571.363
			PRÓPRIOS	48.571.363
		OUTRAS DESPESAS CORRENTES		8.387.287
			PRÓPRIOS	8.387.287
		INVESTIMENTOS		5.000.000
			PRÓPRIOS	5.000.000
PRODUTO: UNIDADE ADMINISTRADA (unidade): 1				
Descrição: Realização de despesas de caráter administrativo e de natureza contínua; manutenção das áreas de transporte, patrimonial e administrativa, e de apoio ao desenvolvimento das atividades da FAPESP.				
AÇÃO		GRUPO DE DESPESA	FONTE DE RECURSO	
19.571.1044.4688	CONCESSÃO DE BOLSAS DE ESTUDO			390.441.692
		OUTRAS DESPESAS CORRENTES		390.441.692
			TESOURO DO ESTADO	386.441.692
			PRÓPRIOS	4.000.000
PRODUTO: BOLSAS DE ESTUDOS (unidade): 7.900				
Descrição: Oferta de bolsas de estudo no Estado de São Paulo e no exterior. No Estado de São Paulo, as modalidades oferecidas são: treinamento técnico, iniciação científica, mestrado, doutorado, doutorado direto e pós-doutorado.				
AÇÃO		GRUPO DE DESPESA	FONTE DE RECURSO	
19.571.1044.5286	CONCESSÃO DE AUXÍLIO À PESQUISA			370.780.709
		OUTRAS DESPESAS CORRENTES		370.780.709
			TESOURO DO ESTADO	366.780.709
			PRÓPRIOS	4.000.000
PRODUTO: AUXÍLIOS À PESQUISA (unidade): 4.443				
Descrição: Concessão de auxílio pela FAPESP a pesquisadores doutores nas modalidades: auxílio à pesquisa; reparo de equipamentos; auxílio à vinda de pesquisador visitante; organização de reunião científica; participação em reunião científica no Brasil ou no exterior e auxílio à publicação.				
AÇÃO		GRUPO DE DESPESA	FONTE DE RECURSO	
19.571.1044.5287	PROGRAMAÇÃO ESPECIAL			148.268.504
		OUTRAS DESPESAS CORRENTES		148.268.504
			TESOURO DO ESTADO	146.468.724
			PRÓPRIOS	1.799.780
PRODUTO: AUXÍLIOS À PESQUISA (unidade): 1.300				
Descrição: Programas especiais, financiados com recursos patrimoniais próprios da FAPESP, compreendem programas criados pela Fundação com o objetivo de capacitar recursos humanos em áreas consideradas estratégicas ou em que há reduzido número de quadros, modernizar a infraestrutura física do sistema estadual de pesquisa, assegurar aos pesquisadores o acesso eletrônico a dados e informações do Brasil e do exterior, disseminar a atividade de pesquisa e induzir o desenvolvimento de pesquisas em áreas de fronteira ou de importância específica.				

AÇÃO		GRUPO DE DESPESA	FONTE DE RECURSO	
19.572.1044.4699	INOVAÇÃO TECNOLÓGICA			162.062.646
		OUTRAS DESPESAS CORRENTES		162.062.636
			TESOURO DO ESTADO	145.253.016
			PRÓPRIOS	1.000.000
			VINCULADOS FEDERAIS	15.809.620
		INVESTIMENTOS		10
			VINCULADOS FEDERAIS	10
PRODUTO: AUXÍLIOS À PESQUISA (unidade): 236				
Descrição: Programas de inovação tecnológica, financiados com recursos próprios da FAPESP, compreendendo os programas criados pela Fundação cujos resultados de suas pesquisas contribuem para o avanço do conhecimento e têm claro potencial de inovação tecnológica ou de aplicação na formulação de políticas públicas.				

PROGRAMA: 2826 COMUNICAÇÃO SOCIAL				200.000
AÇÃO		GRUPO DE DESPESA	FONTE DE RECURSO	
19.131.2826.5576	PUBLICIDADE DE UTILIDADE PÚBLICA			200.000
		OUTRAS DESPESAS CORRENTES		200.000
			TESOURO DO ESTADO	200.000
PRODUTO: MATERIAIS E SERVIÇOS DE PUBLICIDADE E MARKETING (unidade): 1				
Descrição: Divulgação das ações, projetos e programas de interesse público que possuam caráter educativo, informativo, de mobilização ou de orientação social, ou ainda que contenha uma orientação à população que a habilite ao usufruto de bens ou serviços públicos oferecidos pelo Governo do Estado de São Paulo.				

PROGRAMA: 4407 TECNOLOGIA DA INFORMAÇÃO E COMUNICAÇÃO PARA EXCELENCIA DA GESTÃO				2.200.000
AÇÃO		GRUPO DE DESPESA	FONTE DE RECURSO	
19.126.4407.2191	AMPLIAÇÃO E MODERNIZAÇÃO DE RECURSOS DE TECNOLOGIA DA INFORMAÇÃO E COMUNICAÇÃO			1.100.000
		OUTRAS DESPESAS CORRENTES		400.000
			TESOURO DO ESTADO	400.000
		INVESTIMENTOS		700.000
			TESOURO DO ESTADO	700.000
PRODUTO: RECURSOS DE TIC ADEQUADOS (unidade): 300				
Descrição: Instituição, na Secretaria de Desenvolvimento Econômico, Ciência e Tecnologia, de modelo tecnológico de processamento centralizado, equalizando o parque computacional heterogêneo.				
AÇÃO		GRUPO DE DESPESA	FONTE DE RECURSO	
19.126.4407.5892	GERENCIAMENTO DE RECURSOS DE TECNOLOGIA DA INFORMAÇÃO E COMUNICAÇÃO			1.100.000
		OUTRAS DESPESAS CORRENTES		1.100.000
			TESOURO DO ESTADO	1.100.000
PRODUTO: RECURSOS DE TIC EM FUNCIONAMENTO (unidade): 400				
Descrição: Contratação de empresas para serviços de manutenção da estrutura de informática.				

PRINCIPAIS ATRIBUIÇÕES

<p>- Formulação, implantação e coordenação da execução de políticas públicas voltadas à promoção da inovação tecnológica e à garantia do crescimento econômico sustentável do Estado, com os seguintes objetivos:</p> <ul style="list-style-type: none"> · gerar trabalho e renda e reduzir as desigualdades regionais; · assegurar apoio tecnológico aos municípios paulistas, prioritariamente nas áreas de uso do solo; recursos minerais e águas subterrâneas; infraestrutura pública; distritos industriais e/ou de serviços; · fomentar e apoiar a realização de planos, programas e projetos de âmbito local ou regional que possam contribuir para o desenvolvimento sustentável do Estado de São Paulo; · atrair investimentos e incrementar o comércio exterior; · fortalecer os arranjos produtivos locais; o empreendedorismo; as microempresas e empresas de pequeno e médio portes; · promover a articulação dos fatores de produção; a eficiência da infraestrutura e da logística no âmbito do Estado; · desenvolver, qualificar e expandir o ensino técnico, tecnológico e profissionalizante de modo a atender as necessidades da população e as demandas do mercado; · estimular a produção de conhecimento; a pesquisa científica e tecnológica; a inovação tecnológica; aumentar a competitividade da economia paulista;

- colaborar para a internalização dos benefícios econômicos e sociais que as atividades relacionadas ao petróleo e gás natural poderão gerar em território paulista;
- Proposição de políticas e diretrizes para o ensino superior, em todos os seus níveis;
- Coordenação e a implementação de ações de competência do Estado com vista à formação de recursos humanos no âmbito do ensino superior;
- Promoção da realização de estudos para desenvolvimento e aprimoramento do ensino superior; aumento da acessibilidade ao ensino superior; ampliação das atividades de ensino, pesquisa e extensão; busca de formas alternativas para oferecer formação nos níveis de ensino superior, com vista a aumentar o acesso à Universidade, respeitadas a autonomia universitária e as características de cada Universidade;
- Intercâmbio de informações e a colaboração técnica com instituições públicas e privadas, nacionais, estrangeiras ou internacionais;
- Desenvolvimento e a implementação de sistemas de informações destinadas a orientar as instituições de ensino médio diante das dificuldades encontradas pelos alunos nos cursos de formação universitária.

ÓRGÃO: 10000 - SEC.DESENVOLVIMENTO ECON,CIÊNCIA TECNOLOGIA	Valores em R\$ 1,00
UNIDADE: 10001 - S.DESENVOLVIMENTO ECON,CIÊNCIA TECNOLOGIA	312.696.753
ESFERA: ORÇAMENTO FISCAL	

RESUMO DA UNIDADE ORÇAMENTÁRIA

PROGRAMA	
0001 - PARTICIPAÇÃO SOCIETÁRIA	13.386.020
0100 - SUPORTE ADMINISTRATIVO	84.525.745
0102 - OBRIGAÇÕES PREVIDENCIÁRIAS EM COMPLEMENTAÇÃO	11.527.791
1015 - FORTALECIMENTO DA COMPETITIVIDADE TERRITORIAL E REGIONAL	13.944.912
1026 - GESTÃO DA POLÍTICA DE DESENVOLVIMENTO, CIÊNCIA, TECNOLOGIA E INOVAÇÃO	14.000.000
1027 - INOVAÇÃO PARA A COMPETITIVIDADE	34.636.047
1038 - FOMENTO AO ENSINO PROFISSIONALIZANTE	138.276.218
1040 - VIA RÁPIDA EMPRESA	10
1041 - PROMOÇÃO E DESENVOLVIMENTO DO ENSINO SUPERIOR	10
2826 - COMUNICAÇÃO SOCIAL	200.000
4407 - TECNOLOGIA DA INFORMAÇÃO E COMUNICAÇÃO PARA EXCELÊNCIA DA GESTÃO	2.200.000

FUNÇÃO	
11 - TRABALHO	129.756.547
12 - EDUCAÇÃO	41.438.549
19 - CIÊNCIA E TECNOLOGIA	141.501.657

SUBFUNÇÃO	
122 - ADMINISTRAÇÃO GERAL	51.606.877
126 - TECNOLOGIA DA INFORMAÇÃO	2.200.000
131 - COMUNICAÇÃO SOCIAL	200.000
273 - PREVIDÊNCIA COMPLEMENTAR	11.527.791
363 - ENSINO PROFISSIONAL	129.756.547
364 - ENSINO SUPERIOR	10
366 - EDUCAÇÃO DE JOVENS E ADULTOS	8.519.671
572 - DESENVOLVIMENTO TECNOLÓGICO E ENGENHARIA	42.874.969
661 - PROMOÇÃO INDUSTRIAL	33.092.010
691 - PROMOÇÃO COMERCIAL	10
846 - OUTROS ENCARGOS ESPECIAIS	32.918.868

FONTE DE RECURSO	PESSOAL E ENCARGOS SOCIAIS	JUROS E ENCARGOS DA DÍVIDA	OUTRAS DESPESAS CORRENTES	INVESTIMENTOS	INVERSÕES FINANCEIRAS	AMORTIZAÇÃO DA DÍVIDA	TOTAL
TESOURO DO ESTADO	70.809.622		206.941.300	10.700.010	5.000.000		293.450.932
VINCULADOS ESTADUAIS	347.711						347.711
VINCULADOS FEDERAIS			40	50	8.386.000		8.386.090
OPERAÇÕES DE CRÉDITO			7.084.000	3.428.000	20		10.512.020
TOTAL	71.157.333		214.025.340	14.128.060	13.386.020		312.696.753

Inclui valores referentes a transferência intragovernamental.

DOTAÇÃO DA UNIDADE ORÇAMENTÁRIA

PROGRAMA: 0001 PARTICIPAÇÃO SOCIETÁRIA				13.386.020
AÇÃO	GRUPO DE DESPESA	FONTE DE RECURSO		
19.572.0001.1852 SUBSCRIÇÃO DE AÇÕES DO INSTITUTO DE PESQUISAS TECNOLÓGICAS DO EST. DE SP - IPT			13.386.020	
	INVERSOES FINANCEIRAS		13.386.020	
		TESOURO DO ESTADO	5.000.000	
		VINCULADOS FEDERAIS	8.386.000	
		OPERAÇÕES DE CRÉDITO	20	

PROGRAMA: 0100 SUPORTE ADMINISTRATIVO				84.525.745
AÇÃO	GRUPO DE DESPESA	FONTE DE RECURSO		
12.846.0100.5690 OBRIGAÇÕES DO EST.PELA INCORPORAÇÃO DE INSTITUIÇÕES ISOLADAS PELAS UNIVERSIDADES			32.918.868	
	PESSOAL E ENCARGOS SOCIAIS		32.918.868	
		TESOURO DO ESTADO	32.918.868	
PRODUTO:	INSTITUIÇÕES INCORPORADAS (unidade): 1			

AÇÃO		GRUPO DE DESPESA	FONTE DE RECURSO	
19.122.0100.5272	APOIO TÉCNICO-ADMINISTRATIVO			51.606.877
		PESSOAL E ENCARGOS SOCIAIS		26.710.674
			TESOURO DO ESTADO	26.710.674
		OUTRAS DESPESAS CORRENTES		24.896.203
			TESOURO DO ESTADO	24.896.203
PRODUTO: UNIDADES ADMINISTRADAS (unidade): 1				

PROGRAMA: 0102 OBRIGAÇÕES PREVIDENCIÁRIAS EM COMPLEMENTAÇÃO				11.527.791
AÇÃO		GRUPO DE DESPESA	FONTE DE RECURSO	
19.273.0102.4781	COMPLEMENTAÇÃO DE APOSENTADORIAS E PENSÕES LEI 200/74 - IPT			11.527.791
		PESSOAL E ENCARGOS SOCIAIS		11.527.791
			TESOURO DO ESTADO	11.180.080
			VINCULADOS ESTADUAIS	347.711
PRODUTO: INATIVOS ATENDIDOS (unidade): 262				

PROGRAMA: 1015 FORTALECIMENTO DA COMPETITIVIDADE TERRITORIAL E REGIONAL				13.944.912
AÇÃO		GRUPO DE DESPESA	FONTE DE RECURSO	
19.572.1015.5992	FOMENTO AO DESENVOLVIMENTO REGIONAL			2.852.912
		OUTRAS DESPESAS CORRENTES		2.852.862
			TESOURO DO ESTADO	2.852.822
			VINCULADOS FEDERAIS	40
		INVESTIMENTOS		50
			VINCULADOS FEDERAIS	50
PRODUTO: PROJETOS IMPLEMENTADOS (unidade): 5				
AÇÃO		GRUPO DE DESPESA	FONTE DE RECURSO	
19.661.1015.5239	FOMENTO E APOIO AOS ARRANJOS PRODUTIVOS LOCAIS			11.092.000
		OUTRAS DESPESAS CORRENTES		7.664.000
			TESOURO DO ESTADO	580.000
			OPERAÇÕES DE CRÉDITO	7.084.000
		INVESTIMENTOS		3.428.000
			OPERAÇÕES DE CRÉDITO	3.428.000
PRODUTO: PROJETOS DE DESENVOLVIMENTO PRODUTIVO (unidade): 2				

PROGRAMA: 1026 GESTÃO DA POLÍTICA DE DESENVOLVIMENTO, CIÊNCIA, TECNOLOGIA E INOVAÇÃO				14.000.000
AÇÃO		GRUPO DE DESPESA	FONTE DE RECURSO	
19.661.1026.5848	ASSISTÊNCIA E APOIO AO INVESTIDOR			14.000.000
		OUTRAS DESPESAS CORRENTES		14.000.000
			TESOURO DO ESTADO	14.000.000
PRODUTO: INVESTIDORES ATENDIDOS (unidade): 250				

PROGRAMA: 1027 INOVAÇÃO PARA A COMPETITIVIDADE				34.636.047
AÇÃO		GRUPO DE DESPESA	FONTE DE RECURSO	
19.572.1027.1929	PROJETOS DO FUNDO ESTADUAL DE DESENVOLVIMENTO CIENTÍFICO E TECNOLÓGICO - FUNCET			10
		INVESTIMENTOS		10
			TESOURO DO ESTADO	10
PRODUTO: FINANCIAMENTOS SUBSIDIADOS (unidade):				
AÇÃO		GRUPO DE DESPESA	FONTE DE RECURSO	
19.572.1027.4394	APOIO TECNOLÓGICO AOS MUNICÍPIOS - PATEM			3.000.000
		OUTRAS DESPESAS CORRENTES		3.000.000
			TESOURO DO ESTADO	3.000.000
PRODUTO: LAUDOS, PARECERES E RELATÓRIOS TÉCNICOS (unidade): 10				

AÇÃO		GRUPO DE DESPESA	FONTE DE RECURSO	
19.572.1027.5204	SISTEMA PAULISTA DE PARQUES TECNOLÓGICOS - SPTEC			13.267.000
		OUTRAS DESPESAS CORRENTES		8.267.000
			TESOURO DO ESTADO	8.267.000
		INVESTIMENTOS		5.000.000
			TESOURO DO ESTADO	5.000.000
PRODUTO: PROJETOS DESENVOLVIDOS (unidade): 5				
AÇÃO		GRUPO DE DESPESA	FONTE DE RECURSO	
19.572.1027.5285	APOIO TECNOLÓGICO AS MICRO, PEQUENAS E MÉDIAS EMPRESAS			7.000.000
		OUTRAS DESPESAS CORRENTES		7.000.000
			TESOURO DO ESTADO	7.000.000
PRODUTO: ATENDIMENTOS REALIZADOS (unidade): 200				
AÇÃO		GRUPO DE DESPESA	FONTE DE RECURSO	
19.572.1027.5849	ESTUDOS NA ÁREA DE INOVAÇÃO E COMPETITIVIDADE			3.369.027
		OUTRAS DESPESAS CORRENTES		3.369.027
			TESOURO DO ESTADO	3.369.027
PRODUTO: PROJETOS DESENVOLVIDOS (unidade): 4				
AÇÃO		GRUPO DE DESPESA	FONTE DE RECURSO	
19.661.1027.5991	REDE PAULISTA DE INCUBADORAS DE EMPRESAS DE BASE TECNOLÓGICA			8.000.010
		OUTRAS DESPESAS CORRENTES		3.000.010
			TESOURO DO ESTADO	3.000.010
		INVESTIMENTOS		5.000.000
			TESOURO DO ESTADO	5.000.000
PRODUTO: PROJETOS DESENVOLVIDOS (unidade): 8				

PROGRAMA: 1038 FOMENTO AO ENSINO PROFISSIONALIZANTE 138.276.218

AÇÃO		GRUPO DE DESPESA	FONTE DE RECURSO	
11.363.1038.6126	VIA RÁPIDA EMPREGO			129.756.547
		OUTRAS DESPESAS CORRENTES		129.756.547
			TESOURO DO ESTADO	129.756.547
PRODUTO: MATRICULAS (unidade): 85.000				
AÇÃO		GRUPO DE DESPESA	FONTE DE RECURSO	
12.366.1038.6130	EJA MUNDO DO TRABALHO - EDUCAÇÃO PARA JOVENS E ADULTOS			8.519.671
		OUTRAS DESPESAS CORRENTES		8.519.671
			TESOURO DO ESTADO	8.519.671
PRODUTO: MUNICÍPIOS (unidade): 30				

PROGRAMA: 1040 VIA RÁPIDA EMPRESA 10

AÇÃO		GRUPO DE DESPESA	FONTE DE RECURSO	
19.691.1040.2371	APOIO À GESTÃO DAS MICRO E PEQUENAS EMPRESAS			10
		OUTRAS DESPESAS CORRENTES		10
			TESOURO DO ESTADO	10
PRODUTO: ACESSOS AO PORTAL VIA RÁPIDA (unidade):				

PROGRAMA: 1041 PROMOÇÃO E DESENVOLVIMENTO DO ENSINO SUPERIOR 10

AÇÃO		GRUPO DE DESPESA	FONTE DE RECURSO	
12.364.1041.2074	EXPANSÃO DO ENSINO SUPERIOR E DA PESQUISA			10
		OUTRAS DESPESAS CORRENTES		10
			TESOURO DO ESTADO	10
PRODUTO: ALUNOS MATRICULADOS (unidade):				

PROGRAMA: 2826 COMUNICAÇÃO SOCIAL 200.000

AÇÃO		GRUPO DE DESPESA	FONTE DE RECURSO	
19.131.2826.5576	PUBLICIDADE DE UTILIDADE PÚBLICA			200.000
		OUTRAS DESPESAS CORRENTES		200.000
			TESOURO DO ESTADO	200.000
PRODUTO: MATERIAIS E SERVIÇOS DE PUBLICIDADE E MARKETING (unidade): 1				

PROGRAMA:	4407	TECNOLOGIA DA INFORMAÇÃO E COMUNICAÇÃO PARA EXCELENCIA DA GESTÃO	2.200.000
------------------	-------------	-------------------------------------------------------------------------	------------------

AÇÃO		GRUPO DE DESPESA	FONTE DE RECURSO	
19.126.4407.2191	AMPLIAÇÃO E MODERNIZAÇÃO DE RECURSOS DE TECNOLOGIA DA INFORMAÇÃO E COMUNICAÇÃO			1.100.000
		OUTRAS DESPESAS CORRENTES		400.000
			TESOURO DO ESTADO	400.000
		INVESTIMENTOS		700.000
			TESOURO DO ESTADO	700.000
PRODUTO: RECURSOS DE TIC ADEQUADOS (unidade): 300				

AÇÃO		GRUPO DE DESPESA	FONTE DE RECURSO	
19.126.4407.5892	GERENCIAMENTO DE RECURSOS DE TECNOLOGIA DA INFORMAÇÃO E COMUNICAÇÃO			1.100.000
		OUTRAS DESPESAS CORRENTES		1.100.000
			TESOURO DO ESTADO	1.100.000
PRODUTO: RECURSOS DE TIC EM FUNCIONAMENTO (unidade): 400				

ÓRGÃO: 10000 - SEC.DESENVOLVIMENTO ECON,CIÊNCIA TECNOLOGIA	Valores em R\$ 1,00
UNIDADE: 10046 - UNIVERSIDADE VIRTUAL DO ESTADO SP-UNIVESP	35.193.771
ESFERA: ORÇAMENTO FISCAL	

RESUMO DA UNIDADE ORÇAMENTÁRIA

PROGRAMA	
1043 - ENSINO PÚBLICO SUPERIOR	35.193.771

FUNÇÃO	
12 - EDUCAÇÃO	35.193.771

SUBFUNÇÃO	
364 - ENSINO SUPERIOR	35.193.771

FUNÇÃO	PROGRAMA	PESSOAL E ENCARGOS SOCIAIS	JUROS E ENCARGOS DA DÍVIDA	OUTRAS DESPESAS CORRENTES	INVESTIMENTOS	INVERSÕES FINANCEIRAS	AMORTIZAÇÃO DA DÍVIDA	TOTAL
12	1043	13.292.841		21.900.910				35.193.751
					10			20
	TOTAL	13.292.841		21.900.920	10			35.193.771

Inclui valores referentes a transferência intragovernamental.

DOTAÇÃO DA UNIDADE ORÇAMENTÁRIA

PROGRAMA: 1043 ENSINO PÚBLICO SUPERIOR		35.193.771	
AÇÃO	GRUPO DE DESPESA	FONTE DE RECURSO	
12.364.1043.6137 ENSINO DE GRADUAÇÃO, PÓS-GRADUAÇÃO E EXTENSÃO A DISTÂNCIA E SEMIPRESENCIAL			35.193.771
	PESSOAL E ENCARGOS SOCIAIS		13.292.841
		TESOURO DO ESTADO	13.292.841
	OUTRAS DESPESAS CORRENTES		21.900.920
		TESOURO DO ESTADO	21.900.910
		PRÓPRIOS	10
	INVESTIMENTOS		10
		PRÓPRIOS	10
PRODUTO: ALUNOS MATRICULADOS/ANO (unidade): 11.640			
Descrição: Promoção do ensino e pesquisa em nível superior e de cursos de extensão universitária em diversas áreas do saber, mediante ampliação da oferta de vagas por meio das modalidades de ensino a distância e semipresencial, apoiado nas formas tradicionais de ensino e em novas tecnologias de informação e comunicação.			

PRINCIPAIS ATRIBUIÇÕES

- Ministras, diretamente ou por intermédio de convênio com outras instituições de ensino, os cursos necessários visando à formação e ao aperfeiçoamento, inclusive em nível de pós-graduação, dos recursos humanos para prover o acesso ao conhecimento como bem público em todos os municípios do Estado;
- Promover a pesquisa científica e tecnológica e a produção de pensamento original;
- Fazer uso intensivo das tecnologias de informação e comunicação para a oferta de cursos semipresenciais, com a utilização de instrumentos, técnicas e métodos que lhe sejam correlatos, observando as diferenças individuais dos alunos, as peculiaridades regionais e as possibilidades de combinação dos conhecimentos para novos cursos e programas de pesquisa;
- Desenvolver ações voltadas à expansão geográfica e à ampliação das vagas do ensino superior;
- Prestar serviços à comunidade, visando à difusão das conquistas e benefícios resultantes do conhecimento e da pesquisa; subsidiar a formulação de políticas públicas voltadas à educação superior e disseminar as respectivas informações; atuar em todas as regiões do Estado e observar, em suas políticas e ações, o intercâmbio acadêmico-científico e a cooperação com instituições nacionais e estrangeiras que se relacionarem aos seus objetivos.

ÓRGÃO: 10000 - SEC.DESENVOLVIMENTO ECON,CIÊNCIA TECNOLOGIA	Valores em R\$ 1,00
UNIDADE: 10047 - FUNDAÇÃO AMPARO PESQUISA ESTADO SP-FAPESP	1.133.512.201
ESFERA: ORÇAMENTO FISCAL	

RESUMO DA UNIDADE ORÇAMENTÁRIA

PROGRAMA	
1044 - DESENVOLVIMENTO DA CIÊNCIA E DA TECNOLOGIA	1.133.512.201

FUNÇÃO	
19 - CIÊNCIA E TECNOLOGIA	1.133.512.201

SUBFUNÇÃO	
122 - ADMINISTRAÇÃO GERAL	61.958.650
571 - DESENVOLVIMENTO CIENTÍFICO	909.490.905
572 - DESENVOLVIMENTO TECNOLÓGICO E ENGENHARIA	162.062.646

FUNTE DE RECURSO	PESSOAL E ENCARGOS SOCIAIS	JUROS E ENCARGOS DA DÍVIDA	OUTRAS DESPESAS CORRENTES	INVESTIMENTOS	INVERSÕES FINANCEIRAS	AMORTIZAÇÃO DA DÍVIDA	TOTAL
TESOURO DO ESTADO			1.044.944.141				1.044.944.141
PRÓPRIOS	48.571.363		19.187.067	5.000.000			72.758.430
VINCULADOS FEDERAIS			15.809.620	10			15.809.630
TOTAL	48.571.363		1.079.940.828	5.000.010			1.133.512.201

Inclui valores referentes a transferência intragovernamental.

DOTAÇÃO DA UNIDADE ORÇAMENTÁRIA

PROGRAMA: 1044 DESENVOLVIMENTO DA CIÊNCIA E DA TECNOLOGIA		1.133.512.201	
AÇÃO	GRUPO DE DESPESA	FONTE DE RECURSO	
19.122.1044.5699 ADMINISTRAÇÃO DA FUNDAÇÃO DE AMPARO À PESQUISA DO ESTADO DE SÃO PAULO - FAPESP			61.958.650
	PESSOAL E ENCARGOS SOCIAIS		48.571.363
		PRÓPRIOS	48.571.363
	OUTRAS DESPESAS CORRENTES		8.387.287
		PRÓPRIOS	8.387.287
	INVESTIMENTOS		5.000.000
		PRÓPRIOS	5.000.000
PRODUTO: UNIDADE ADMINISTRADA (unidade): 1			
Descrição: Realização de despesas de caráter administrativo e de natureza contínua; manutenção das áreas de transporte, patrimonial e administrativa, e de apoio ao desenvolvimento das atividades da FAPESP.			
AÇÃO	GRUPO DE DESPESA	FONTE DE RECURSO	
19.571.1044.4688 CONCESSÃO DE BOLSAS DE ESTUDO			390.441.692
	OUTRAS DESPESAS CORRENTES		390.441.692
		TESOURO DO ESTADO	386.441.692
		PRÓPRIOS	4.000.000
PRODUTO: BOLSAS DE ESTUDOS (unidade): 7.900			
Descrição: Oferta de bolsas de estudo no Estado de São Paulo e no exterior. No Estado de São Paulo, as modalidades oferecidas são: treinamento técnico, iniciação científica, mestrado, doutorado, doutorado direto e pós-doutorado.			
AÇÃO	GRUPO DE DESPESA	FONTE DE RECURSO	
19.571.1044.5286 CONCESSÃO DE AUXÍLIO À PESQUISA			370.780.709
	OUTRAS DESPESAS CORRENTES		370.780.709
		TESOURO DO ESTADO	366.780.709
		PRÓPRIOS	4.000.000
PRODUTO: AUXÍLIOS À PESQUISA (unidade): 4.443			
Descrição: Concessão de auxílio pela FAPESP a pesquisadores doutores nas modalidades: auxílio à pesquisa; reparo de equipamentos; auxílio à vinda de pesquisador visitante; organização de reunião científica; participação em reunião científica no Brasil ou no exterior e auxílio à publicação.			

AÇÃO	GRUPO DE DESPESA	FONTE DE RECURSO	
19.571.1044.5287 PROGRAMAÇÃO ESPECIAL			148.268.504
	OUTRAS DESPESAS CORRENTES		148.268.504
		TESOURO DO ESTADO	146.468.724
		PRÓPRIOS	1.799.780
PRODUTO: AUXÍLIOS À PESQUISA (unidade): 1.300			
Descrição: Programas especiais, financiados com recursos patrimoniais próprios da FAPESP, compreendem programas criados pela Fundação com o objetivo de capacitar recursos humanos em áreas consideradas estratégicas ou em que há reduzido número de quadros, modernizar a infraestrutura física do sistema estadual de pesquisa, assegurar aos pesquisadores o acesso eletrônico a dados e informações do Brasil e do exterior, disseminar a atividade de pesquisa e induzir o desenvolvimento de pesquisas em áreas de fronteira ou de importância específica.			
AÇÃO	GRUPO DE DESPESA	FONTE DE RECURSO	
19.572.1044.4699 INOVAÇÃO TECNOLÓGICA			162.062.646
	OUTRAS DESPESAS CORRENTES		162.062.636
		TESOURO DO ESTADO	145.253.016
		PRÓPRIOS	1.000.000
		VINCULADOS FEDERAIS	15.809.620
	INVESTIMENTOS		10
		VINCULADOS FEDERAIS	10
PRODUTO: AUXÍLIOS À PESQUISA (unidade): 236			
Descrição: Programas de inovação tecnológica, financiados com recursos próprios da FAPESP, compreendendo os programas criados pela Fundação cujos resultados de suas pesquisas contribuem para o avanço do conhecimento e têm claro potencial de inovação tecnológica ou de aplicação na formulação de políticas públicas.			

PRINCIPAIS ATRIBUIÇÕES

- Amparar a pesquisa científica no Estado de São Paulo, e para tanto:
 - custear, total ou parcialmente, projetos de pesquisas individuais ou institucionais, oficiais ou particulares, julgados aconselháveis por seus órgãos competentes;
 - promover periodicamente estudos sobre o estado geral da pesquisa em São Paulo e no Brasil, identificando os campos que devem receber prioridade de fomento;
 - manter cadastro das pesquisas sob seu amparo e das demais do Estado, bem como das unidades de pesquisa existentes no Estado, seu pessoal e instalações;
 - promover o intercâmbio de pesquisadores nacionais e estrangeiros, através da concessão ou complementação de bolsas de estudos ou pesquisas, no País e no exterior;
 - promover ou subvencionar a publicação dos resultados das pesquisas;
 - fiscalizar a aplicação dos auxílios que fornece;
 - custear parcialmente a instalação de novas unidades de pesquisa, oficiais ou particulares.

ÓRGÃO: 10000 - SEC.DESENVOLVIMENTO ECON,CIÊNCIA TECNOLOGIA	Valores em R\$ 1,00
UNIDADE: 10058 - UNIVERSIDADE DE SÃO PAULO - USP	5.017.864.619
ESFERA: ORÇAMENTO FISCAL	

RESUMO DA UNIDADE ORÇAMENTÁRIA

PROGRAMA	
0100 - SUPORTE ADMINISTRATIVO	1.800.005.965
1039 - PROGRAMA ESTADUAL DE EDUCAÇÃO PROFISSIONAL E TECNOLÓGICA	2.997.430
1042 - ASSISTÊNCIA MÉDICA, HOSPITALAR E AMBULATORIAL EM HOSPITAIS UNIVERSITÁRIOS	563.037.169
1043 - ENSINO PÚBLICO SUPERIOR	2.651.824.055

FUNÇÃO	
10 - SAÚDE	563.037.169
12 - EDUCAÇÃO	4.454.827.450

SUBFUNÇÃO	
122 - ADMINISTRAÇÃO GERAL	1.800.005.965
126 - TECNOLOGIA DA INFORMAÇÃO	59.510.280
302 - ASSISTÊNCIA HOSPITALAR E AMBULATORIAL	563.037.169
363 - ENSINO PROFISSIONAL	2.997.430
364 - ENSINO SUPERIOR	2.416.268.971
392 - DIFUSÃO CULTURAL	176.044.804

FONTE DE RECURSO	PESSOAL E ENCARGOS SOCIAIS	JUROS E ENCARGOS DA DÍVIDA	OUTRAS DESPESAS CORRENTES	INVESTIMENTOS	INVERSÕES FINANCEIRAS	AMORTIZAÇÃO DA DÍVIDA	TOTAL
TESOURO DO ESTADO	3.356.977.457		1.214.698.510	24.108.162			4.595.784.129
PRÓPRIOS			222.080.230	200.000.000			422.080.230
VINCULADOS FEDERAIS			130	130			260
TOTAL	3.356.977.457		1.436.778.870	224.108.292			5.017.864.619

Inclui valores referentes a transferência intragovernamental.

DOTAÇÃO DA UNIDADE ORÇAMENTÁRIA

PROGRAMA: 0100 SUPORTE ADMINISTRATIVO	1.800.005.965		
AÇÃO	GRUPO DE DESPESA	FONTE DE RECURSO	
12.122.0100.5272 APOIO TÉCNICO-ADMINISTRATIVO			1.800.005.965
	PESSOAL E ENCARGOS SOCIAIS		1.015.755.577
		TESOURO DO ESTADO	1.015.755.577
	OUTRAS DESPESAS CORRENTES		784.250.388
		TESOURO DO ESTADO	659.629.478
		PRÓPRIOS	124.620.910
PRODUTO:	UNIDADES ADMINISTRADAS (unidade): 1		
Descrição:	Realização de despesas de caráter administrativo e de natureza continua. Manutenção das áreas de transporte, patrimônio e administração em apoio ao desenvolvimento das atividades da Secretaria e de suas unidades vinculadas.		

PROGRAMA: 1039 PROGRAMA ESTADUAL DE EDUCAÇÃO PROFISSIONAL E TECNOLÓGICA	2.997.430		
AÇÃO	GRUPO DE DESPESA	FONTE DE RECURSO	
12.363.1039.5292 MANUTENÇÃO DA EDUCAÇÃO PROFISSIONAL TÉCNICA			2.997.430
	OUTRAS DESPESAS CORRENTES		2.997.430
		TESOURO DO ESTADO	1.997.430
		PRÓPRIOS	1.000.000
PRODUTO:	ALUNOS MATRICULADOS (unidade): 120		
Descrição:	Manutenção dos cursos técnicos, com qualidade, garantindo a capacitação, qualificação e requalificação para o trabalho e melhoria na qualidade de ensino. Estabelecimento de condições para o contínuo aperfeiçoamento da infraestrutura física e do ambiente de aprendizado.		

PROGRAMA: 1042 ASSISTÊNCIA MÉDICA, HOSPITALAR E AMBULATORIAL EM HOSPITAIS UNIVERSITÁRIOS	563.037.169
-------------------------------------------------------------------------------------------------	--------------------

AÇÃO	GRUPO DE DESPESA	FONTE DE RECURSO	
10.302.1042.5274	ASSISTÊNCIA MÉDICA, HOSPITALAR E AMBULATORIAL		501.309.518
	PESSOAL E ENCARGOS SOCIAIS		418.737.680
		TESOURO DO ESTADO	418.737.680
	OUTRAS DESPESAS CORRENTES		82.571.838
		TESOURO DO ESTADO	39.090.373
		PRÓPRIOS	43.481.465
PRODUTO:	INTERNAÇÕES (unidade): 18.000		
Descrição:	Promoção da formação de pessoal qualificado na área de saúde, em nível de graduação e pós-graduação, com a prestação de serviços de atendimento ambulatorial nas universidades e faculdades públicas estaduais.		
AÇÃO	GRUPO DE DESPESA	FONTE DE RECURSO	
10.302.1042.5276	PROCEDIMENTOS ALTA COMPLEXIDADE NAS ÁREAS ANOMALIAS CRANIOFACIAIS/DEFIC.AUDITIVA		61.727.651
	PESSOAL E ENCARGOS SOCIAIS		54.808.969
		TESOURO DO ESTADO	54.808.969
	OUTRAS DESPESAS CORRENTES		6.918.682
		TESOURO DO ESTADO	6.916.982
		PRÓPRIOS	1.700
PRODUTO:	PROCEDIMENTOS CIRÚRGICOS DE ALTA COMPLEXIDADE REALIZADOS (unidade): 12.000		
Descrição:	Realização de procedimentos de alta complexidade em pacientes portadores de anomalias craniofaciais, deficiência auditiva e síndromes associadas, cujo processo completo de reabilitação perdura por 20 anos, em média.		

PROGRAMA: 1043 ENSINO PÚBLICO SUPERIOR 2.651.824.055

AÇÃO	GRUPO DE DESPESA	FONTE DE RECURSO	
12.126.1043.5313	SERVIÇOS DE INFORMATIZAÇÃO DAS INSTITUIÇÕES DE ENSINO SUPERIOR		59.510.280
	PESSOAL E ENCARGOS SOCIAIS		33.105.777
		TESOURO DO ESTADO	33.105.777
	OUTRAS DESPESAS CORRENTES		26.404.503
		TESOURO DO ESTADO	25.305.895
		PRÓPRIOS	1.098.608
PRODUTO:	MICROCOMPUTADORES MANTIDOS (unidade): 38.000		
Descrição:	Manutenção e atualização de sistemas informatizados integrados, estrutura de rede e equipamentos de informática; provisão de recursos humanos, equipamentos e softwares.		
AÇÃO	GRUPO DE DESPESA	FONTE DE RECURSO	
12.364.1043.1151	ADEQUAÇÃO DA ESTRUTURA FÍSICA DAS UNIVERSIDADES E FACULDADES PÚBLICAS		194.108.162
	INVESTIMENTOS		194.108.162
		TESOURO DO ESTADO	24.108.162
		PRÓPRIOS	170.000.000
PRODUTO:	INSTALAÇÕES ADEQUADAS (m²): 21.975		
Descrição:	Viabilização das obras necessárias para as atividades das universidades e faculdades vinculadas à Secretaria.		
AÇÃO	GRUPO DE DESPESA	FONTE DE RECURSO	
12.364.1043.5304	ENSINO DE GRADUAÇÃO NAS UNIVERSIDADES E FACULDADES ESTADUAIS		1.057.764.278
	PESSOAL E ENCARGOS SOCIAIS		718.096.551
		TESOURO DO ESTADO	718.096.551
	OUTRAS DESPESAS CORRENTES		339.667.727
		TESOURO DO ESTADO	304.626.131
		PRÓPRIOS	35.041.596
PRODUTO:	ALUNOS MATRICULADOS NOS CURSOS DE GRADUAÇÃO (unidade): 55.730		
Descrição:	Manutenção da qualidade dos cursos de graduação oferecidos pelas universidades estaduais e faculdades vinculadas à Secretaria de Desenvolvimento Econômico, Ciência e Tecnologia, deixando à disposição infraestrutura adequada e recursos humanos de excelência. Habilitação e aperfeiçoamento do nível da qualificação nas áreas de ciências humanas, exatas, tecnológicas e biológicas para o atendimento do mercado de trabalho, bem como para a iniciação científica.		

AÇÃO		GRUPO DE DESPESA	FONTE DE RECURSO	
12.364.1043.5305	ENSINO DE PÓS-GRADUAÇÃO E PESQUISA NAS UNIVERSIDADES E FACULDADES ESTADUAIS			1.144.941.833
		PESSOAL E ENCARGOS SOCIAIS		971.544.887
			TESOURO DO ESTADO	971.544.887
		OUTRAS DESPESAS CORRENTES		143.396.816
			TESOURO DO ESTADO	131.308.816
			PRÓPRIOS	12.087.870
			VINCULADOS FEDERAIS	130
		INVESTIMENTOS		30.000.130
			PRÓPRIOS	30.000.000
			VINCULADOS FEDERAIS	130
PRODUTO: ALUNOS MATRICULADOS NA PÓS-GRADUAÇÃO (unidade): 33.000				
Descrição: Formação de pessoal docente para o ensino superior, bem como pesquisadores de alto nível, nas universidades estaduais e faculdades, proporcionando titulação em nível de mestrado e doutorado nas diversas áreas de conhecimento; aumento da qualidade de dissertações e teses diferenciadas, atendendo demandas de formação de professores.				
AÇÃO		GRUPO DE DESPESA	FONTE DE RECURSO	
12.364.1043.5312	RESTAURANTES UNIVERSITÁRIOS			4.905.799
		OUTRAS DESPESAS CORRENTES		4.905.799
			TESOURO DO ESTADO	721.285
			PRÓPRIOS	4.184.514
PRODUTO: REFEIÇÕES SERVIDAS (unidade): 3.700.000				
Descrição: Manutenção adequada dos restaurantes universitários e da inocuidade dos alimentos associadas à política de atendimento ao estudante carente.				
AÇÃO		GRUPO DE DESPESA	FONTE DE RECURSO	
12.364.1043.5787	POLÍTICAS DE PERMANÊNCIA E FORMAÇÃO ESTUDANTIL			14.548.899
		OUTRAS DESPESAS CORRENTES		14.548.899
			TESOURO DO ESTADO	14.048.899
			PRÓPRIOS	500.000
PRODUTO: ALUNOS ATENDIDOS (unidade): 5.800				
Descrição: Garantia da permanência e contribuição para a formação dos estudantes de graduação da Universidade de São Paulo por intermédio da concessão de bolsas de estudo e outras formas de auxílio.				
AÇÃO		GRUPO DE DESPESA	FONTE DE RECURSO	
12.392.1043.5297	ATIVIDADES EM MUSEUS			42.559.580
		PESSOAL E ENCARGOS SOCIAIS		38.404.956
			TESOURO DO ESTADO	38.404.956
		OUTRAS DESPESAS CORRENTES		4.154.624
			TESOURO DO ESTADO	4.091.057
			PRÓPRIOS	63.567
PRODUTO: VISITANTES EM EXPOSIÇÕES E MOSTRAS DO ACERVO (unidade): 540.000				
Descrição: Manutenção e conservação do acervo cultural e artístico dos museus de responsabilidade das universidades, tais como Museu Paulista, Museu de Arte Contemporânea, Museu de Zoologia e Museu de Arqueologia e Etnologia.				
AÇÃO		GRUPO DE DESPESA	FONTE DE RECURSO	
12.392.1043.5306	EXTENSÃO UNIVERSITÁRIA, DIFUSÃO CULTURAL E PRESTAÇÃO DE SERVIÇOS À COMUNIDADE			133.485.224
		PESSOAL E ENCARGOS SOCIAIS		106.523.060
			TESOURO DO ESTADO	106.523.060
		OUTRAS DESPESAS CORRENTES		26.962.164
			TESOURO DO ESTADO	26.962.164
PRODUTO: ALUNOS MATRICULADOS (unidade): 25.000				
Descrição: Cursos profissionalizantes e de aperfeiçoamento técnico-científico ministrados nas diferentes faculdades e institutos das universidades e faculdades, bem como a realização de atividades de extensão e prestação de serviços; estímulo à realização de eventos para a divulgação e disseminação de novas técnicas e conhecimento; intensificação da realização de atividades culturais e de prestação de serviços à comunidade.				

PRINCIPAIS ATRIBUIÇÕES

- Promover e desenvolver todas as formas de conhecimento, por meio do ensino e da pesquisa;
- Ministrar o ensino superior visando à formação de pessoas capacitadas ao exercício da investigação e do magistério em todas as áreas do conhecimento, bem como à qualificação para as atividades profissionais;
- Estender à sociedade serviços indissociáveis das atividades de ensino e de pesquisa.

ÓRGÃO: 1000 - SEC.DESENVOLVIMENTO ECON,CIÊNCIA TECNOLOGIA	Valores em R\$ 1,00
UNIDADE: 10059 - UNIVERSIDADE ESTADUAL DE CAMPINAS-UNICAMP	2.557.588.450
ESFERA: ORÇAMENTO FISCAL	

RESUMO DA UNIDADE ORÇAMENTÁRIA

PROGRAMA	
0000 - ENCARGOS GERAIS	3.070.767
0100 - SUPORTE ADMINISTRATIVO	707.710.686
1039 - PROGRAMA ESTADUAL DE EDUCAÇÃO PROFISSIONAL E TECNOLÓGICA	42.935.129
1042 - ASSISTÊNCIA MÉDICA, HOSPITALAR E AMBULATORIAL EM HOSPITAIS UNIVERSITÁRIOS	516.146.068
1043 - ENSINO PÚBLICO SUPERIOR	1.287.725.800

FUNÇÃO	
10 - SAÚDE	516.146.068
12 - EDUCAÇÃO	2.041.442.382

SUBFUNÇÃO	
122 - ADMINISTRAÇÃO GERAL	707.710.686
126 - TECNOLOGIA DA INFORMAÇÃO	24.759.736
302 - ASSISTÊNCIA HOSPITALAR E AMBULATORIAL	516.146.068
363 - ENSINO PROFISSIONAL	42.935.129
364 - ENSINO SUPERIOR	1.262.965.064
392 - DIFUSÃO CULTURAL	1.000
846 - OUTROS ENCARGOS ESPECIAIS	3.070.767

FUNTE DE RECURSO	PESSOAL E ENCARGOS SOCIAIS	JUROS E ENCARGOS DA DÍVIDA	OUTRAS DESPESAS CORRENTES	INVESTIMENTOS	INVERSÕES FINANCEIRAS	AMORTIZAÇÃO DA DÍVIDA	TOTAL
TESOURO DO ESTADO	1.529.441.991		466.514.152	10.518.347			2.006.474.490
PRÓPRIOS			371.113.960	150.000.000			521.113.960
VINCULADOS FEDERAIS			15.000.000	15.000.000			30.000.000
TOTAL	1.529.441.991		852.628.112	175.518.347			2.557.588.450

Inclui valores referentes a transferência intragovernamental.

DOTAÇÃO DA UNIDADE ORÇAMENTÁRIA

PROGRAMA: 0000 ENCARGOS GERAIS	3.070.767		
AÇÃO	GRUPO DE DESPESA	FONTE DE RECURSO	
12.846.0000.4836 PAGAMENTO DE PRECATÓRIOS			3.070.767
	OUTRAS DESPESAS CORRENTES		3.070.767
		PRÓPRIOS	3.070.767
Descrição: Pagamento de precatórios nos termos da legislação vigente; cumprimento de sentenças judiciais em julgado de pequeno valor (CF, Art.100, §3º); cumprimento de decisões judiciais proferidas em mandados de segurança e medidas cautelares e outros encargos e despesas judiciais.			

PROGRAMA: 0100 SUPORTE ADMINISTRATIVO	707.710.686		
AÇÃO	GRUPO DE DESPESA	FONTE DE RECURSO	
12.122.0100.5272 APOIO TÉCNICO-ADMINISTRATIVO			707.710.686
	PESSOAL E ENCARGOS SOCIAIS		409.476.063
		TESOURO DO ESTADO	409.476.063
	OUTRAS DESPESAS CORRENTES		292.961.040
		TESOURO DO ESTADO	287.749.900
		PRÓPRIOS	5.211.140
	INVESTIMENTOS		5.273.583
		PRÓPRIOS	5.273.583
PRODUTO: UNIDADES ADMINISTRADAS (unidade): 1			
Descrição: Realização de despesas de caráter administrativo e de natureza contínua. Manutenção das áreas de transporte, patrimônio e administração em apoio ao desenvolvimento das atividades da Secretaria e de suas unidades vinculadas.			

PROGRAMA: 1039 PROGRAMA ESTADUAL DE EDUCAÇÃO PROFISSIONAL E TECNOLÓGICA	42.935.129
--------------------------------------------------------------------------------	-------------------

AÇÃO	GRUPO DE DESPESA	FONTE DE RECURSO	
12.363.1039.5292	MANUTENÇÃO DA EDUCAÇÃO PROFISSIONAL TÉCNICA		42.935.129
	PESSOAL E ENCARGOS SOCIAIS		30.727.467
		TESOURO DO ESTADO	30.727.467
	OUTRAS DESPESAS CORRENTES		12.063.410
		TESOURO DO ESTADO	12.063.410
	INVESTIMENTOS		144.252
		PRÓPRIOS	144.252
PRODUTO: ALUNOS MATRICULADOS (unidade): 4.000			
Descrição: Manutenção dos cursos técnicos, com qualidade, garantindo a capacitação, qualificação e requalificação para o trabalho e melhoria na qualidade de ensino. Estabelecimento de condições para o contínuo aperfeiçoamento da infraestrutura física e do ambiente de aprendizado.			

PROGRAMA: 1042 ASSISTÊNCIA MÉDICA, HOSPITALAR E AMBULATORIAL EM HOSPITAIS UNIVERSITÁRIOS 516.146.068

AÇÃO	GRUPO DE DESPESA	FONTE DE RECURSO	
10.302.1042.5274	ASSISTÊNCIA MÉDICA, HOSPITALAR E AMBULATORIAL		516.146.068
	PESSOAL E ENCARGOS SOCIAIS		381.544.309
		TESOURO DO ESTADO	381.544.309
	OUTRAS DESPESAS CORRENTES		134.601.759
		TESOURO DO ESTADO	49.530.824
		PRÓPRIOS	85.070.935
PRODUTO: INTERNAÇÕES (unidade): 22.000			
Descrição: Promoção da formação de pessoal qualificado na área de saúde, em nível de graduação e pós-graduação, com a prestação de serviços de atendimento ambulatorial nas universidades e faculdades públicas estaduais.			

PROGRAMA: 1043 ENSINO PÚBLICO SUPERIOR 1.287.725.800

AÇÃO	GRUPO DE DESPESA	FONTE DE RECURSO	
12.126.1043.5313	SERVIÇOS DE INFORMATIZAÇÃO DAS INSTITUIÇÕES DE ENSINO SUPERIOR		24.759.736
	PESSOAL E ENCARGOS SOCIAIS		13.722.125
		TESOURO DO ESTADO	13.722.125
	OUTRAS DESPESAS CORRENTES		9.756.702
		TESOURO DO ESTADO	9.756.702
	INVESTIMENTOS		1.280.909
		PRÓPRIOS	1.280.909
PRODUTO: MICROCOMPUTADORES MANTIDOS (unidade): 13.000			
Descrição: Manutenção e atualização de sistemas informatizados integrados, estrutura de rede e equipamentos de informática; provisão de recursos humanos, equipamentos e softwares.			

AÇÃO	GRUPO DE DESPESA	FONTE DE RECURSO	
12.364.1043.1151	ADEQUAÇÃO DA ESTRUTURA FÍSICA DAS UNIVERSIDADES E FACULDADES PÚBLICAS		41.919.832
	INVESTIMENTOS		41.919.832
		TESOURO DO ESTADO	10.518.347
		PRÓPRIOS	31.401.485
PRODUTO: INSTALAÇÕES ADEQUADAS (m²): 4.000			
Descrição: Viabilização das obras necessárias para as atividades das universidades e faculdades vinculadas à Secretaria.			

AÇÃO	GRUPO DE DESPESA	FONTE DE RECURSO	
12.364.1043.5304	ENSINO DE GRADUAÇÃO NAS UNIVERSIDADES E FACULDADES ESTADUAIS		754.340.795
	PESSOAL E ENCARGOS SOCIAIS		304.249.904
		TESOURO DO ESTADO	304.249.904
	OUTRAS DESPESAS CORRENTES		339.766.843
		TESOURO DO ESTADO	62.005.725
		PRÓPRIOS	277.761.118
	INVESTIMENTOS		110.324.048
		PRÓPRIOS	110.324.048
PRODUTO: ALUNOS MATRICULADOS NOS CURSOS DE GRADUAÇÃO (unidade): 17.000			
Descrição: Manutenção da qualidade dos cursos de graduação oferecidos pelas universidades estaduais e faculdades vinculadas à Secretaria de Desenvolvimento Econômico, Ciência e Tecnologia, deixando à disposição infraestrutura adequada e recursos humanos de excelência. Habilitação e aperfeiçoamento do nível da qualificação nas áreas de ciências humanas, exatas, tecnológicas e biológicas para o atendimento do mercado de trabalho, bem como para a iniciação científica.			

AÇÃO		GRUPO DE DESPESA	FONTE DE RECURSO	
12.364.1043.5305	ENSINO DE PÓS-GRADUAÇÃO E PESQUISA NAS UNIVERSIDADES E FACULDADES ESTADUAIS			459.215.483
		PESSOAL E ENCARGOS SOCIAIS		389.722.123
			TESOURO DO ESTADO	389.722.123
		OUTRAS DESPESAS CORRENTES		52.917.637
			TESOURO DO ESTADO	37.917.637
			VINCULADOS FEDERAIS	15.000.000
		INVESTIMENTOS		16.575.723
			PRÓPRIOS	1.575.723
			VINCULADOS FEDERAIS	15.000.000
PRODUTO: ALUNOS MATRICULADOS NA PÓS-GRADUAÇÃO (unidade): 14.500				
Descrição: Formação de pessoal docente para o ensino superior, bem como pesquisadores de alto nível, nas universidades estaduais e faculdades, proporcionando titulação em nível de mestrado e doutorado nas diversas áreas de conhecimento; aumento da qualidade de dissertações e teses diferenciadas, atendendo demandas de formação de professores.				
AÇÃO		GRUPO DE DESPESA	FONTE DE RECURSO	
12.364.1043.5312	RESTAURANTES UNIVERSITÁRIOS			7.488.954
		OUTRAS DESPESAS CORRENTES		7.488.954
			TESOURO DO ESTADO	7.488.954
PRODUTO: REFEIÇÕES SERVIDAS (unidade): 1.800.000				
Descrição: Manutenção adequada dos restaurantes universitários e da inocuidade dos alimentos associadas à política de atendimento ao estudante carente.				
AÇÃO		GRUPO DE DESPESA	FONTE DE RECURSO	
12.392.1043.5306	EXTENSÃO UNIVERSITÁRIA, DIFUSÃO CULTURAL E PRESTAÇÃO DE SERVIÇOS À COMUNIDADE			1.000
		OUTRAS DESPESAS CORRENTES		1.000
			TESOURO DO ESTADO	1.000
PRODUTO: ALUNOS MATRICULADOS (unidade): 8.000				
Descrição: Cursos profissionalizantes e de aperfeiçoamento técnico-científico ministrados nas diferentes faculdades e institutos das universidades e faculdades, bem como a realização de atividades de extensão e prestação de serviços; estímulo à realização de eventos para a divulgação e disseminação de novas técnicas e conhecimento; intensificação da realização de atividades culturais e de prestação de serviços à comunidade.				

PRINCIPAIS ATRIBUIÇÕES

- Ministar o ensino para a formação de pessoas destinadas ao exercício das profissões liberais, técnico-científicas, técnico-artísticas, de magistério e aos trabalhos desinteressados da cultura;
- Promover e estimular a pesquisa científica e tecnológica e a produção de pensamento original no campo da Ciência, da Tecnologia, da Arte, das Letras e da Filosofia;
- Estudar os problemas socioeconômicos da comunidade, com o propósito de apresentar soluções corretas, sob a inspiração dos princípios da democracia;
- Por ao alcance da comunidade, sob a forma de cursos e serviços, a técnica, a cultura e o resultado das pesquisas que realizar; valer-se dos recursos da coletividade, tanto humanos como materiais, para integração dos diferentes grupos técnicos e sociais na Universidade.

ÓRGÃO: 10000 - SEC.DESENVOLVIMENTO ECON,CIÊNCIA TECNOLOGIA	Valores em R\$ 1,00
UNIDADE: 10061 - UNIV. EST. "JÚLIO DE MESQUITA FILHO" - UNESP	2.374.184.874
ESFERA: ORÇAMENTO FISCAL	

RESUMO DA UNIDADE ORÇAMENTÁRIA

PROGRAMA	
0000 - ENCARGOS GERAIS	15.000.000
0100 - SUPORTE ADMINISTRATIVO	1.078.931.067
1039 - PROGRAMA ESTADUAL DE EDUCAÇÃO PROFISSIONAL E TECNOLÓGICA	3.383.000
1042 - ASSISTÊNCIA MÉDICA, HOSPITALAR E AMBULATORIAL EM HOSPITAIS UNIVERSITÁRIOS	56.240.527
1043 - ENSINO PÚBLICO SUPERIOR	1.220.630.280

FUNÇÃO	
10 - SAÚDE	56.240.527
12 - EDUCAÇÃO	2.317.944.347

SUBFUNÇÃO	
122 - ADMINISTRAÇÃO GERAL	1.078.931.067
126 - TECNOLOGIA DA INFORMAÇÃO	15.381.504
302 - ASSISTÊNCIA HOSPITALAR E AMBULATORIAL	56.240.527
363 - ENSINO PROFISSIONAL	3.383.000
364 - ENSINO SUPERIOR	1.181.858.191
392 - DIFUSÃO CULTURAL	23.390.585
846 - OUTROS ENCARGOS ESPECIAIS	15.000.000

FONTE DE RECURSO	PESSOAL E ENCARGOS SOCIAIS	JUROS E ENCARGOS DA DÍVIDA	OUTRAS DESPESAS CORRENTES	INVESTIMENTOS	INVERSÕES FINANCEIRAS	AMORTIZAÇÃO DA DÍVIDA	TOTAL
TESOURO DO ESTADO	1.899.694.736		242.760.048				2.142.454.784
PRÓPRIOS			186.130.050				186.130.050
VINCULADOS FEDERAIS			45.600.000				45.600.000
OPERAÇÕES DE CRÉDITO				40			40
TOTAL	1.899.694.736		474.490.098	40			2.374.184.874

Inclui valores referentes a transferência intragovernamental.

DOTAÇÃO DA UNIDADE ORÇAMENTÁRIA

PROGRAMA: 0000 ENCARGOS GERAIS				15.000.000
AÇÃO	GRUPO DE DESPESA	FONTE DE RECURSO		
12.846.0000.4836 PAGAMENTO DE PRECATÓRIOS				15.000.000
	OUTRAS DESPESAS CORRENTES			15.000.000
		PRÓPRIOS		15.000.000
Descrição: Pagamento de precatórios nos termos da legislação vigente; cumprimento de sentenças judiciais em julgado de pequeno valor (CF, Art.100, §3º); cumprimento de decisões judiciais proferidas em mandados de segurança e medidas cautelares e outros encargos e despesas judiciais.				

PROGRAMA: 0100 SUPORTE ADMINISTRATIVO				1.078.931.067
AÇÃO	GRUPO DE DESPESA	FONTE DE RECURSO		
12.122.0100.5272 APOIO TÉCNICO-ADMINISTRATIVO				1.078.931.067
	PESSOAL E ENCARGOS SOCIAIS			966.213.987
		TESOURO DO ESTADO		966.213.987
	OUTRAS DESPESAS CORRENTES			112.717.080
		TESOURO DO ESTADO		80.523.710
		PRÓPRIOS		32.193.370
PRODUTO: UNIDADES ADMINISTRADAS (unidade): 1				
Descrição: Realização de despesas de caráter administrativo e de natureza contínua. Manutenção das áreas de transporte, patrimônio e administração em apoio ao desenvolvimento das atividades da Secretaria e de suas unidades vinculadas.				

PROGRAMA: 1039 PROGRAMA ESTADUAL DE EDUCAÇÃO PROFISSIONAL E TECNOLÓGICA				3.383.000
-------------------------------------------------------------------------	--	--	--	-----------

AÇÃO		GRUPO DE DESPESA	FONTE DE RECURSO	
12.363.1039.5292	MANUTENÇÃO DA EDUCAÇÃO PROFISSIONAL TÉCNICA			3.383.000
		OUTRAS DESPESAS CORRENTES		3.383.000
			TESOURO DO ESTADO	3.000.000
			PRÓPRIOS	383.000
PRODUTO: ALUNOS MATRICULADOS (unidade): 2.000				
Descrição: Manutenção dos cursos técnicos, com qualidade, garantindo a capacitação, qualificação e requalificação para o trabalho e melhoria na qualidade de ensino. Estabelecimento de condições para o contínuo aperfeiçoamento da infraestrutura física e do ambiente de aprendizado.				

PROGRAMA:	1042	ASSISTÊNCIA MÉDICA, HOSPITALAR E AMBULATORIAL EM HOSPITAIS UNIVERSITÁRIOS		56.240.527
AÇÃO		GRUPO DE DESPESA	FONTE DE RECURSO	
10.302.1042.5274	ASSISTÊNCIA MÉDICA, HOSPITALAR E AMBULATORIAL			56.240.527
		OUTRAS DESPESAS CORRENTES		56.240.527
			TESOURO DO ESTADO	12.854.729
			PRÓPRIOS	42.385.798
			VINCULADOS FEDERAIS	1.000.000
PRODUTO: INTERNAÇÕES (unidade): 20.000				
Descrição: Promoção da formação de pessoal qualificado na área de saúde, em nível de graduação e pós-graduação, com a prestação de serviços de atendimento ambulatorial nas universidades e faculdades públicas estaduais.				

PROGRAMA:	1043	ENSINO PÚBLICO SUPERIOR		1.220.630.280
AÇÃO		GRUPO DE DESPESA	FONTE DE RECURSO	
12.126.1043.5313	SERVIÇOS DE INFORMATIZAÇÃO DAS INSTITUIÇÕES DE ENSINO SUPERIOR			15.381.504
		OUTRAS DESPESAS CORRENTES		15.381.504
			TESOURO DO ESTADO	13.970.000
			PRÓPRIOS	1.411.504
PRODUTO: MICROCOMPUTADORES MANTIDOS (unidade): 9.500				
Descrição: Manutenção e atualização de sistemas informatizados integrados, estrutura de rede e equipamentos de informática; provisão de recursos humanos, equipamentos e softwares.				
AÇÃO		GRUPO DE DESPESA	FONTE DE RECURSO	
12.364.1043.1151	ADEQUAÇÃO DA ESTRUTURA FÍSICA DAS UNIVERSIDADES E FACULDADES PÚBLICAS			91.508.149
		OUTRAS DESPESAS CORRENTES		91.508.109
			TESOURO DO ESTADO	3.908.109
			PRÓPRIOS	50.000.000
			VINCULADOS FEDERAIS	37.600.000
		INVESTIMENTOS		40
			OPERAÇÕES DE CRÉDITO	40
PRODUTO: INSTALAÇÕES ADEQUADAS (m²): 16.000				
Descrição: Viabilização das obras necessárias para as atividades das universidades e faculdades vinculadas à Secretaria.				
AÇÃO		GRUPO DE DESPESA	FONTE DE RECURSO	
12.364.1043.5304	ENSINO DE GRADUAÇÃO NAS UNIVERSIDADES E FACULDADES ESTADUAIS			1.051.075.013
		PESSOAL E ENCARGOS SOCIAIS		933.480.749
			TESOURO DO ESTADO	933.480.749
		OUTRAS DESPESAS CORRENTES		117.594.264
			TESOURO DO ESTADO	100.082.201
			PRÓPRIOS	16.512.063
			VINCULADOS FEDERAIS	1.000.000
PRODUTO: ALUNOS MATRICULADOS NOS CURSOS DE GRADUAÇÃO (unidade): 36.000				
Descrição: Manutenção da qualidade dos cursos de graduação oferecidos pelas universidades estaduais e faculdades vinculadas à Secretaria de Desenvolvimento Econômico, Ciência e Tecnologia, deixando à disposição infraestrutura adequada e recursos humanos de excelência. Habilitação e aperfeiçoamento do nível da qualificação nas áreas de ciências humanas, exatas, tecnológicas e biológicas para o atendimento do mercado de trabalho, bem como para a iniciação científica.				
AÇÃO		GRUPO DE DESPESA	FONTE DE RECURSO	
12.364.1043.5305	ENSINO DE PÓS-GRADUAÇÃO E PESQUISA NAS UNIVERSIDADES E FACULDADES ESTADUAIS			39.275.029
		OUTRAS DESPESAS CORRENTES		39.275.029
			TESOURO DO ESTADO	13.507.599
			PRÓPRIOS	22.267.430
			VINCULADOS FEDERAIS	3.500.000
PRODUTO: ALUNOS MATRICULADOS NA PÓS-GRADUAÇÃO (unidade): 11.800				
Descrição: Formação de pessoal docente para o ensino superior, bem como pesquisadores de alto nível, nas universidades estaduais e faculdades, proporcionando titulação em nível de mestrado e doutorado nas diversas áreas de conhecimento; aumento da qualidade de dissertações e teses diferenciadas, atendendo demandas de formação de professores.				

AÇÃO		GRUPO DE DESPESA	FONTE DE RECURSO	
12.392.1043.5306	EXTENSÃO UNIVERSITÁRIA, DIFUSÃO CULTURAL E PRESTAÇÃO DE SERVIÇOS À COMUNIDADE			23.390.585
		OUTRAS DESPESAS CORRENTES		23.390.585
			TESOURO DO ESTADO	14.913.700
			PRÓPRIOS	5.976.885
			VINCULADOS FEDERAIS	2.500.000
PRODUTO:	ALUNOS MATRICULADOS (unidade): 6.000			
Descrição:	Cursos profissionalizantes e de aperfeiçoamento técnico-científico ministrados nas diferentes faculdades e institutos das universidades e faculdades, bem como a realização de atividades de extensão e prestação de serviços; estímulo à realização de eventos para a divulgação e disseminação de novas técnicas e conhecimento; intensificação da realização de atividades culturais e de prestação de serviços à comunidade.			

PRINCIPAIS ATRIBUIÇÕES

- Criar, preservar, organizar e transmitir o saber e a cultura por meio do ensino, da pesquisa e da extensão;
- Oferecer ensino público, gratuito e de qualidade, sem discriminação de qualquer natureza;
- Formar cidadãos capacitados para o exercício da investigação e das diferentes profissões;
- Privilegiar e estimular a atividade intelectual e a reflexão continuada sobre a sociedade brasileira, defendendo e promovendo a cidadania, os direitos humanos e a justiça social;
- Promover atividades de extensão e de articulação com a comunidade.

ÓRGÃO: 10000 - SEC.DESENVOLVIMENTO ECON,CIÊNCIA TECNOLOGIA	Valores em R\$ 1,00
UNIDADE: 10063 - CENTRO EDUCAÇÃO TECNOL PAULA SOUZA-CEETEPS	1.820.598.055
ESFERA: ORÇAMENTO FISCAL	

RESUMO DA UNIDADE ORÇAMENTÁRIA

PROGRAMA	
1039 - PROGRAMA ESTADUAL DE EDUCAÇÃO PROFISSIONAL E TECNOLÓGICA	1.820.598.055

FUNÇÃO	
12 - EDUCAÇÃO	1.820.598.055

SUBFUNÇÃO	
122 - ADMINISTRAÇÃO GERAL	136.377.529
128 - FORMAÇÃO DE RECURSOS HUMANOS	750.000
363 - ENSINO PROFISSIONAL	1.562.077.995
364 - ENSINO SUPERIOR	121.392.531

FONTE DE RECURSO	PESSOAL E ENCARGOS SOCIAIS	JUROS E ENCARGOS DA DÍVIDA	OUTRAS DESPESAS CORRENTES	INVESTIMENTOS	INVERSÕES FINANCEIRAS	AMORTIZAÇÃO DA DÍVIDA	TOTAL
TESOURO DO ESTADO	1.259.561.932		306.887.613	160.000.000			1.726.449.545
PRÓPRIOS	20.000.000		25.776.440				45.776.440
VINCULADOS FEDERAIS			1.000.000	47.372.070			48.372.070
TOTAL	1.279.561.932		333.664.053	207.372.070			1.820.598.055

Inclui valores referentes a transferência intragovernamental.

DOTAÇÃO DA UNIDADE ORÇAMENTÁRIA

PROGRAMA:	1039	PROGRAMA ESTADUAL DE EDUCAÇÃO PROFISSIONAL E TECNOLÓGICA	1.820.598.055
AÇÃO			
12.122.1039.5852	MANUTENÇÃO DO ENSINO MÉDIO - CENTRO PAULA SOUZA		136.377.529
	PESSOAL E ENCARGOS SOCIAIS		130.401.940
		TESOURO DO ESTADO	130.401.940
	OUTRAS DESPESAS CORRENTES		5.975.589
		TESOURO DO ESTADO	5.975.589
PRODUTO:	ALUNOS MATRICULADOS (unidade): 40.000		
Descrição:	Manutenção de matrículas no Ensino Médio ministrado pelo Centro de Educação Tecnológica Paula Souza.		
AÇÃO			
12.128.1039.5620	CAPACITAÇÃO DO PESSOAL DOCENTE, TÉCNICO E ADMINISTRATIVO		750.000
	OUTRAS DESPESAS CORRENTES		750.000
		TESOURO DO ESTADO	750.000
PRODUTO:	DOCENTES E FUNCIONÁRIOS TÉCNICO-ADMINISTRATIVOS CAPACITADOS (unidade): 9.030		
Descrição:	Capacitação do pessoal técnico-administrativo e docente das Etecs-Escolas Técnicas, Fatecs-Faculdades de Tecnologia e da Administração Central.		
AÇÃO			
12.363.1039.2226	EXPANSÃO DA EDUCAÇÃO PROFISSIONAL TÉCNICA		102.200.000
	OUTRAS DESPESAS CORRENTES		28.000.000
		TESOURO DO ESTADO	28.000.000
	INVESTIMENTOS		74.200.000
		TESOURO DO ESTADO	74.200.000
PRODUTO:	MATRÍCULAS AMPLIADAS (unidade): 2.960		
Descrição:	Ampliação da oferta de matrículas nas Escolas Técnicas Estaduais - Etecs.		

AÇÃO		GRUPO DE DESPESA	FONTE DE RECURSO	
12.363.1039.5292	MANUTENÇÃO DA EDUCAÇÃO PROFISSIONAL TÉCNICA			1.459.263.383
		PESSOAL E ENCARGOS SOCIAIS		1.149.159.992
			TESOURO DO ESTADO	1.129.159.992
			PRÓPRIOS	20.000.000
		OUTRAS DESPESAS CORRENTES		262.731.321
			TESOURO DO ESTADO	235.954.881
			PRÓPRIOS	25.776.440
			VINCULADOS FEDERAIS	1.000.000
		INVESTIMENTOS		47.372.070
			VINCULADOS FEDERAIS	47.372.070
PRODUTO: ALUNOS MATRICULADOS (unidade): 170.920				
Descrição: Manutenção dos cursos técnicos, com qualidade, garantindo a capacitação, qualificação e requalificação para o trabalho e melhoria na qualidade de ensino. Estabelecimento de condições para o contínuo aperfeiçoamento da infraestrutura física e do ambiente de aprendizado.				
AÇÃO		GRUPO DE DESPESA	FONTE DE RECURSO	
12.363.1039.5845	FORMAÇÃO INICIAL E CONTINUADA / QUALIFICAÇÃO PROFISSIONAL			614.612
		OUTRAS DESPESAS CORRENTES		614.612
			TESOURO DO ESTADO	614.612
PRODUTO: NÚMERO DE MATRÍCULAS (unidade): 52.560				
Descrição: Oferecimento de cursos profissionalizantes de Nível Básico.				
AÇÃO		GRUPO DE DESPESA	FONTE DE RECURSO	
12.364.1039.1515	EXPANSÃO DA EDUCAÇÃO PROFISSIONAL TECNOLÓGICA			97.800.000
		OUTRAS DESPESAS CORRENTES		12.000.000
			TESOURO DO ESTADO	12.000.000
		INVESTIMENTOS		85.800.000
			TESOURO DO ESTADO	85.800.000
PRODUTO: MATRÍCULAS AMPLIADAS (unidade): 6.000				
Descrição: Ampliação da oferta de matrículas nas Fatecs.				
AÇÃO		GRUPO DE DESPESA	FONTE DE RECURSO	
12.364.1039.5290	MANUTENÇÃO DA EDUCAÇÃO PROFISSIONAL TECNOLÓGICA			23.592.531
		OUTRAS DESPESAS CORRENTES		23.592.531
			TESOURO DO ESTADO	23.592.531
PRODUTO: ALUNOS MATRICULADOS (unidade): 76.000				
Descrição: Manutenção de matrículas nas Faculdades de Tecnologia - Fatecs.				

PRINCIPAIS ATRIBUIÇÕES

- Ministrare cursos conducentes à formação de tecnólogos;
- Formar pessoal docente destinado ao ensino nos cursos de formação de tecnólogos e de ensino profissionalizante em seus vários ramos, graus e ciclos;
- Realizar e promover cursos de graduação, pós-graduação, estágios e programas nos variados setores das atividades produtivas, que possibilitem o contínuo aperfeiçoamento profissional e aprimoramento da formação técnica, cultural, moral e cívica.

ÓRGÃO: 10000 - SEC.DESENVOLVIMENTO ECON,CIÊNCIA TECNOLOGIA	Valores em R\$ 1,00
UNIDADE: 10065 - FACULDADE DE MEDICINA DE MARÍLIA-FAMEMA	76.514.955
ESFERA: ORÇAMENTO FISCAL	

RESUMO DA UNIDADE ORÇAMENTÁRIA

PROGRAMA	
0100 - SUPORTE ADMINISTRATIVO	1.268.180
1042 - ASSISTÊNCIA MÉDICA, HOSPITALAR E AMBULATORIAL EM HOSPITAIS UNIVERSITÁRIOS	72.291.159
1043 - ENSINO PÚBLICO SUPERIOR	2.955.616

FUNÇÃO	
10 - SAÚDE	72.291.159
12 - EDUCAÇÃO	4.223.796

SUBFUNÇÃO	
122 - ADMINISTRAÇÃO GERAL	1.268.180
126 - TECNOLOGIA DA INFORMAÇÃO	25.995
302 - ASSISTÊNCIA HOSPITALAR E AMBULATORIAL	72.291.159
364 - ENSINO SUPERIOR	2.929.621

FONTE DE RECURSO	PESSOAL E ENCARGOS SOCIAIS	JUROS E ENCARGOS DA DÍVIDA	OUTRAS DESPESAS CORRENTES	INVESTIMENTOS	INVERSÕES FINANCEIRAS	AMORTIZAÇÃO DA DÍVIDA	TOTAL
TESOURO DO ESTADO	44.265.423		27.148.432	5.000.000			76.413.855
PRÓPRIOS			100.860				100.860
VINCULADOS FEDERAIS			120	120			240
TOTAL	44.265.423		27.249.412	5.000.120			76.514.955

Inclui valores referentes a transferência intragovernamental.

DOTAÇÃO DA UNIDADE ORÇAMENTÁRIA

PROGRAMA: 0100 SUPORTE ADMINISTRATIVO	1.268.180		
AÇÃO	GRUPO DE DESPESA	FONTE DE RECURSO	
12.122.0100.5272 APOIO TÉCNICO-ADMINISTRATIVO			1.268.180
	OUTRAS DESPESAS CORRENTES		1.268.180
		TESOURO DO ESTADO	1.267.171
		PRÓPRIOS	1.009
PRODUTO: UNIDADES ADMINISTRADAS (unidade): 1			
Descrição: Realização de despesas de caráter administrativo e de natureza contínua. Manutenção das áreas de transporte, patrimônio e administração em apoio ao desenvolvimento das atividades da Secretaria e de suas unidades vinculadas.			

PROGRAMA: 1042 ASSISTÊNCIA MÉDICA, HOSPITALAR E AMBULATORIAL EM HOSPITAIS UNIVERSITÁRIOS	72.291.159		
AÇÃO	GRUPO DE DESPESA	FONTE DE RECURSO	
10.302.1042.5274 ASSISTÊNCIA MÉDICA, HOSPITALAR E AMBULATORIAL			72.291.159
	PESSOAL E ENCARGOS SOCIAIS		42.709.370
		TESOURO DO ESTADO	42.709.370
	OUTRAS DESPESAS CORRENTES		24.581.789
		TESOURO DO ESTADO	24.481.938
		PRÓPRIOS	99.851
	INVESTIMENTOS		5.000.000
		TESOURO DO ESTADO	5.000.000
PRODUTO: INTERNAÇÕES (unidade): 10.000			
Descrição: Promoção da formação de pessoal qualificado na área de saúde, em nível de graduação e pós-graduação, com a prestação de serviços de atendimento ambulatorial nas universidades e faculdades públicas estaduais.			

PROGRAMA: 1043 ENSINO PÚBLICO SUPERIOR	2.955.616
-----------------------------------------------	------------------

AÇÃO		GRUPO DE DESPESA	FONTE DE RECURSO	
12.126.1043.5313	SERVIÇOS DE INFORMATIZAÇÃO DAS INSTITUIÇÕES DE ENSINO SUPERIOR			25.995
		OUTRAS DESPESAS CORRENTES		25.995
			TESOURO DO ESTADO	25.995
PRODUTO: MICROCOMPUTADORES MANTIDOS (unidade): 185				
Descrição: Manutenção e atualização de sistemas informatizados integrados, estrutura de rede e equipamentos de informática; provisão de recursos humanos, equipamentos e softwares.				
AÇÃO		GRUPO DE DESPESA	FONTE DE RECURSO	
12.364.1043.5304	ENSINO DE GRADUAÇÃO NAS UNIVERSIDADES E FACULDADES ESTADUAIS			1.832.135
		PESSOAL E ENCARGOS SOCIAIS		903.271
			TESOURO DO ESTADO	903.271
		OUTRAS DESPESAS CORRENTES		928.864
			TESOURO DO ESTADO	928.864
PRODUTO: ALUNOS MATRICULADOS NOS CURSOS DE GRADUAÇÃO (unidade): 640				
Descrição: Manutenção da qualidade dos cursos de graduação oferecidos pelas universidades estaduais e faculdades vinculadas à Secretaria de Desenvolvimento Econômico, Ciência e Tecnologia, deixando à disposição infraestrutura adequada e recursos humanos de excelência. Habilitação e aperfeiçoamento do nível da qualificação nas áreas de ciências humanas, exatas, tecnológicas e biológicas para o atendimento do mercado de trabalho, bem como para a iniciação científica.				
AÇÃO		GRUPO DE DESPESA	FONTE DE RECURSO	
12.364.1043.5305	ENSINO DE PÓS-GRADUAÇÃO E PESQUISA NAS UNIVERSIDADES E FACULDADES ESTADUAIS			1.097.486
		PESSOAL E ENCARGOS SOCIAIS		652.782
			TESOURO DO ESTADO	652.782
		OUTRAS DESPESAS CORRENTES		444.584
			TESOURO DO ESTADO	444.464
			VINCULADOS FEDERAIS	120
		INVESTIMENTOS		120
			VINCULADOS FEDERAIS	120
PRODUTO: ALUNOS MATRICULADOS NA PÓS-GRADUAÇÃO (unidade): 276				
Descrição: Formação de pessoal docente para o ensino superior, bem como pesquisadores de alto nível, nas universidades estaduais e faculdades, proporcionando titulação em nível de mestrado e doutorado nas diversas áreas de conhecimento; aumento da qualidade de dissertações e teses diferenciadas, atendendo demandas de formação de professores.				

PRINCIPAIS ATRIBUIÇÕES

- Ministrará, desenvolver e aperfeiçoar o ensino das ciências e práticas da saúde, visando ao bem-estar físico, mental e social do indivíduo, como exigência da cidadania, tendo como objetivos:
 - realizar atividade docente, de pesquisa e de extensão no campo das ciências da saúde; formar e aperfeiçoar pessoal para o exercício profissional especializado e não especializado, levando em conta a realidade sanitária e socioeconômica e as peculiaridades do mercado de trabalho regional; contribuir para o equacionamento de problemas sociais que determinam e condicionam o nível de saúde da população; colaborar na formulação e execução de política voltada para a promoção, proteção e recuperação da saúde do indivíduo e da coletividade; favorecer a participação da comunidade interna e externa no contínuo desenvolvimento qualitativo de suas tarefas e atividades.

ÓRGÃO: 10000 - SEC.DESENVOLVIMENTO ECON,CIÊNCIA TECNOLOGIA	Valores em R\$ 1,00
UNIDADE: 10066 - FAC.DE MEDICINA DE SÃO JOSÉ DO RIO PRETO	67.007.802
ESFERA: ORÇAMENTO FISCAL	

RESUMO DA UNIDADE ORÇAMENTÁRIA

PROGRAMA	
0100 - SUPORTE ADMINISTRATIVO	2.756.058
1042 - ASSISTÊNCIA MÉDICA, HOSPITALAR E AMBULATORIAL EM HOSPITAIS UNIVERSITÁRIOS	42.016.346
1043 - ENSINO PÚBLICO SUPERIOR	22.235.398

FUNÇÃO	
10 - SAÚDE	42.016.346
12 - EDUCAÇÃO	24.991.456

SUBFUNÇÃO	
122 - ADMINISTRAÇÃO GERAL	2.756.058
126 - TECNOLOGIA DA INFORMAÇÃO	178.124
302 - ASSISTÊNCIA HOSPITALAR E AMBULATORIAL	42.016.346
364 - ENSINO SUPERIOR	22.057.274

FONTE DE RECURSO	PESSOAL E ENCARGOS SOCIAIS	JUROS E ENCARGOS DA DÍVIDA	OUTRAS DESPESAS CORRENTES	INVESTIMENTOS	INVERSÕES FINANCEIRAS	AMORTIZAÇÃO DA DÍVIDA	TOTAL
TESOURO DO ESTADO	56.026.770		7.587.072	3.000.000			66.613.842
PRÓPRIOS			285.190				285.190
VINCULADOS FEDERAIS				108.770			108.770
TOTAL	56.026.770		7.872.262	3.108.770			67.007.802

Inclui valores referentes a transferência intragovernamental.

DOTAÇÃO DA UNIDADE ORÇAMENTÁRIA

PROGRAMA: 0100 SUPORTE ADMINISTRATIVO	2.756.058		
AÇÃO	GRUPO DE DESPESA	FONTE DE RECURSO	
12.122.0100.5272 APOIO TÉCNICO-ADMINISTRATIVO			2.756.058
	OUTRAS DESPESAS CORRENTES		2.756.058
		TESOURO DO ESTADO	2.510.868
		PRÓPRIOS	245.190
PRODUTO: UNIDADES ADMINISTRADAS (unidade): 1			
Descrição: Realização de despesas de caráter administrativo e de natureza contínua. Manutenção das áreas de transporte, patrimônio e administração em apoio ao desenvolvimento das atividades da Secretaria e de suas unidades vinculadas.			

PROGRAMA: 1042 ASSISTÊNCIA MÉDICA, HOSPITALAR E AMBULATORIAL EM HOSPITAIS UNIVERSITÁRIOS	42.016.346		
AÇÃO	GRUPO DE DESPESA	FONTE DE RECURSO	
10.302.1042.5274 ASSISTÊNCIA MÉDICA, HOSPITALAR E AMBULATORIAL			42.016.346
	PESSOAL E ENCARGOS SOCIAIS		34.539.775
		TESOURO DO ESTADO	34.539.775
	OUTRAS DESPESAS CORRENTES		4.476.571
		TESOURO DO ESTADO	4.476.571
	INVESTIMENTOS		3.000.000
		TESOURO DO ESTADO	3.000.000
PRODUTO: INTERNAÇÕES (unidade): 30.000			
Descrição: Promoção da formação de pessoal qualificado na área de saúde, em nível de graduação e pós-graduação, com a prestação de serviços de atendimento ambulatorial nas universidades e faculdades públicas estaduais.			

PROGRAMA: 1043 ENSINO PÚBLICO SUPERIOR	22.235.398
-----------------------------------------------	-------------------

AÇÃO		GRUPO DE DESPESA	FONTE DE RECURSO	
12.126.1043.5313	SERVIÇOS DE INFORMATIZAÇÃO DAS INSTITUIÇÕES DE ENSINO SUPERIOR			178.124
		OUTRAS DESPESAS CORRENTES		178.124
			TESOURO DO ESTADO	138.124
			PRÓPRIOS	40.000
PRODUTO: MICROCOMPUTADORES MANTIDOS (unidade): 509				
Descrição: Manutenção e atualização de sistemas informatizados integrados, estrutura de rede e equipamentos de informática; provisão de recursos humanos, equipamentos e softwares.				
AÇÃO		GRUPO DE DESPESA	FONTE DE RECURSO	
12.364.1043.4402	BOLSAS DE ESTUDOS PARA PESQUISA E DESENVOLVIMENTO			293.600
		OUTRAS DESPESAS CORRENTES		293.600
			TESOURO DO ESTADO	293.600
PRODUTO: BOLSAS PARA PROJETOS DE PESQUISA (unidade): 135				
Descrição: Estímulo à participação de alunos de graduação e graduados em atividades de pesquisas e trabalhos ligados a áreas de grande importância estratégica e de formação de futuros profissionais, incluindo presença em empresas.				
AÇÃO		GRUPO DE DESPESA	FONTE DE RECURSO	
12.364.1043.5304	ENSINO DE GRADUAÇÃO NAS UNIVERSIDADES E FACULDADES ESTADUAIS			21.754.278
		PESSOAL E ENCARGOS SOCIAIS		21.486.995
			TESOURO DO ESTADO	21.486.995
		OUTRAS DESPESAS CORRENTES		158.513
			TESOURO DO ESTADO	158.513
		INVESTIMENTOS		108.770
			VINCULADOS FEDERAIS	108.770
PRODUTO: ALUNOS MATRICULADOS NOS CURSOS DE GRADUAÇÃO (unidade): 669				
Descrição: Manutenção da qualidade dos cursos de graduação oferecidos pelas universidades estaduais e faculdades vinculadas à Secretaria de Desenvolvimento Econômico, Ciência e Tecnologia, deixando à disposição infraestrutura adequada e recursos humanos de excelência. Habilitação e aperfeiçoamento do nível da qualificação nas áreas de ciências humanas, exatas, tecnológicas e biológicas para o atendimento do mercado de trabalho, bem como para a iniciação científica.				
AÇÃO		GRUPO DE DESPESA	FONTE DE RECURSO	
12.364.1043.5305	ENSINO DE PÓS-GRADUAÇÃO E PESQUISA NAS UNIVERSIDADES E FACULDADES ESTADUAIS			9.396
		OUTRAS DESPESAS CORRENTES		9.396
			TESOURO DO ESTADO	9.396
PRODUTO: ALUNOS MATRICULADOS NA PÓS-GRADUAÇÃO (unidade): 135				
Descrição: Formação de pessoal docente para o ensino superior, bem como pesquisadores de alto nível, nas universidades estaduais e faculdades, proporcionando titulação em nível de mestrado e doutorado nas diversas áreas de conhecimento; aumento da qualidade de dissertações e teses diferenciadas, atendendo demandas de formação de professores.				

PRINCIPAIS ATRIBUIÇÕES

- Ministrará, desenvolver e aperfeiçoar o ensino das ciências e práticas de saúde, visando ao bem-estar físico, mental e social do indivíduo, como exigência da cidadania:
 - realizar atividade docente, de pesquisa e de extensão, no campo das ciências da saúde; formar e aperfeiçoar pessoal para o exercício profissional especializado, levando em conta a realidade sanitária e socioeconômica e as peculiaridades do mercado de trabalho regional; contribuir para o equacionamento de problemas sociais que determinam e condicionam o nível de saúde da população; colaborar na formulação e execução de política voltada para a promoção, proteção e recuperação da saúde do indivíduo e da coletividade; favorecer a participação da comunidade interna e externa no contínuo desenvolvimento qualitativo de suas tarefas e atividades.

ÓRGÃO: 10000 - SEC.DESENVOLVIMENTO ECON,CIÊNCIA TECNOLOGIA	Valores em R\$ 1,00
UNIDADE: 10067 - JUNTA COMERCIAL DO ESTADO DE SP - JUCESP	50.063.000
ESFERA: ORÇAMENTO FISCAL	

RESUMO DA UNIDADE ORÇAMENTÁRIA

PROGRAMA	
1040 - VIA RÁPIDA EMPRESA	50.063.000

FUNÇÃO	
23 - COMÉRCIO E SERVIÇOS	50.063.000

SUBFUNÇÃO	
692 - COMERCIALIZAÇÃO	50.063.000

FONTE DE RECURSO	PESSOAL E ENCARGOS SOCIAIS	JUROS E ENCARGOS DA DÍVIDA	OUTRAS DESPESAS CORRENTES	INVESTIMENTOS	INVERSÕES FINANCEIRAS	AMORTIZAÇÃO DA DÍVIDA	TOTAL
TESOURO DO ESTADO				3.000.000			3.000.000
VINCULADOS ESTADUAIS	15.900.044		31.162.956				47.063.000
TOTAL	15.900.044		31.162.956	3.000.000			50.063.000

Inclui valores referentes a transferência intragovernamental.

DOTAÇÃO DA UNIDADE ORÇAMENTÁRIA

PROGRAMA: 1040 VIA RÁPIDA EMPRESA				50.063.000
AÇÃO	GRUPO DE DESPESA	FONTE DE RECURSO		
23.692.1040.6132 INTEGRAÇÃO PARA REGISTRO E LEGALIZAÇÃO DE EMPRESAS				50.063.000
	PESSOAL E ENCARGOS SOCIAIS			15.900.044
		VINCULADOS ESTADUAIS		15.900.044
	OUTRAS DESPESAS CORRENTES			31.162.956
		VINCULADOS ESTADUAIS		31.162.956
	INVESTIMENTOS			3.000.000
		TESOURO DO ESTADO		3.000.000
PRODUTO:	SERVIÇOS DISPONIBILIZADOS (unidade): 5			
Descrição:	Integração dos processos e bases de dados das empresas paulistas entre municípios, órgãos estaduais responsáveis pelo licenciamento de empresas, Junta Comercial do Estado de São Paulo e a Rede Nacional para Simplificação do Registro e da Legalização de Empresas e Negócios - REDESIM (Lei Federal 11.598/07), por meio do Processo Único de Abertura e Fechamento de Empresas e do Cadastro Integrado de Empresas Paulistas.			

PRINCIPAIS ATRIBUIÇÕES

- Executar e administrar, no Estado de São Paulo, os serviços de Registro Público de Empresas Mercantis e Atividades Afins, segundo o disposto na Lei federal nº 8.934, de 18 de novembro de 1994;
- Fomentar, simplificar e facilitar o registro e legalização de empresários e de pessoas jurídicas, segundo o disposto na Lei Complementar federal nº 123, de 14 de dezembro de 2006, e na Lei federal nº 11.598, de 3 de dezembro de 2007, em consonância com as políticas públicas de desenvolvimento econômico do Estado;
- Coordenar o desenvolvimento e a implantação, manter e atualizar o Cadastro Integrado de Empresas Paulistas - CADEMP;
- Colaborar com as políticas públicas de desenvolvimento econômico do Estado.

ÓRGÃO: 10000 - SEC.DESENVOLVIMENTO ECON,CIÊNCIA TECNOLOGIA	Valores em R\$ 1,00
UNIDADE: 10091 - INSTITUTO DE PESQUISAS TECNOLÓGICAS - IPT	160.605.780
ESFERA: ORÇAMENTO FISCAL	

RESUMO DA UNIDADE ORÇAMENTÁRIA

PROGRAMA	
0000 - ENCARGOS GERAIS	1.800.000
1021 - APOIO AO DESENVOLVIMENTO TECNOLÓGICO DO ESTADO DE SÃO PAULO	158.805.780

FUNÇÃO	
19 - CIÊNCIA E TECNOLOGIA	160.605.780

SUBFUNÇÃO	
572 - DESENVOLVIMENTO TECNOLÓGICO E ENGENHARIA	5.000.020
665 - NORMALIZAÇÃO E QUALIDADE	153.805.760
846 - OUTROS ENCARGOS ESPECIAIS	1.800.000

FONTE DE RECURSO	PESSOAL E ENCARGOS SOCIAIS	JUROS E ENCARGOS DA DÍVIDA	OUTRAS DESPESAS CORRENTES	INVESTIMENTOS	INVERSÕES FINANCEIRAS	AMORTIZAÇÃO DA DÍVIDA	TOTAL
TESOURO DO ESTADO	45.370.000		14.400.000	5.000.000			64.770.000
PRÓPRIOS	37.820.422		45.960.058	1.000.000			84.780.480
VINCULADOS FEDERAIS			2.669.280	8.386.000			11.055.280
OPERAÇÕES DE CRÉDITO				20			20
TOTAL	83.190.422		63.029.338	14.386.020			160.605.780

Inclui valores referentes a transferência intragovernamental.

DOTAÇÃO DA UNIDADE ORÇAMENTÁRIA

PROGRAMA: 0000 ENCARGOS GERAIS				1.800.000
AÇÃO	GRUPO DE DESPESA	FONTE DE RECURSO		
19.846.0000.4836 PAGAMENTO DE PRECATÓRIOS			1.800.000	
	OUTRAS DESPESAS CORRENTES		1.800.000	
		PRÓPRIOS	1.800.000	
Descrição: Pagamento de precatórios nos termos da legislação vigente; cumprimento de sentenças judiciais em julgado de pequeno valor (CF, Art.100, §3º); cumprimento de decisões judiciais proferidas em mandados de segurança e medidas cautelares e outros encargos e despesas judiciais.				

PROGRAMA: 1021 APOIO AO DESENVOLVIMENTO TECNOLÓGICO DO ESTADO DE SÃO PAULO				158.805.780
AÇÃO	GRUPO DE DESPESA	FONTE DE RECURSO		
19.572.1021.2111 MODERNIZAÇÃO PARA REALIZAÇÃO DE PESQUISAS EM C&T&I			5.000.020	
	INVESTIMENTOS		5.000.020	
		TESOURO DO ESTADO	5.000.000	
		OPERAÇÕES DE CRÉDITO	20	
PRODUTO: LABORATÓRIOS MODERNIZADOS (unidade): 13				
Descrição: Modernização da instituição através da revitalização, ampliação e modernização de laboratórios para capacitação ao desenvolvimento de pesquisas e serviços de elevado conteúdo tecnológico; aquisição de novos equipamentos, construção de novos prédios, reforma de laboratórios e escritórios.				

AÇÃO		GRUPO DE DESPESA	FONTE DE RECURSO	
19.665.1021.5840	SERVIÇOS E PESQUISAS TECNOLÓGICAS EM APOIO AO DESENVOLVIMENTO			153.805.760
		PESSOAL E ENCARGOS SOCIAIS		83.190.422
			TESOURO DO ESTADO	45.370.000
			PRÓPRIOS	37.820.422
		OUTRAS DESPESAS CORRENTES		61.229.338
			TESOURO DO ESTADO	14.400.000
			PRÓPRIOS	44.160.058
			VINCULADOS FEDERAIS	2.669.280
		INVESTIMENTOS		9.386.000
			PRÓPRIOS	1.000.000
			VINCULADOS FEDERAIS	8.386.000
PRODUTO:	RELATÓRIOS EMITIDOS (unidade): 26.443			
Descrição:	Realização de serviços tecnológicos de calibração, testes, análises, ensaios, avaliações e consultorias técnicas, utilizando a infraestrutura existente; oferta crescente de serviços metrológicos; desenvolvimento, em conjunto com outros agentes, de normas para a criação de padrões mínimos de qualidade; ampliação do acesso das pequenas e médias empresas aos serviços qualificados; desenvolvimento de projetos de P&D&I que resultem na geração de novos conhecimentos e de novas soluções tecnológicas.			

PRINCIPAIS ATRIBUIÇÕES

<p>- Atender a demanda de ciência e tecnologia dos setores público e privado, bem como contribuir para o desenvolvimento do conhecimento científico e tecnológico, cabendo-lhe:</p> <ul style="list-style-type: none"> • executar projetos de pesquisa e desenvolvimento científico e tecnológico; dar apoio técnico ao desenvolvimento da engenharia e da indústria; prestar serviços a órgãos e entidades dos setores público e privado; realizar ensaios, laudos e análises técnicas em áreas de interesse da ciência e da tecnologia; executar pesquisas e desenvolver soluções e padrões em metrologia para os setores industrial e laboratoriais; • formar e desenvolver equipes de pesquisa capazes de contribuir para o equacionamento e a solução de problemas de tecnologia industrial do Estado e do País; • colaborar, desenvolver e oferecer cursos de especialização e pós-graduação, incluindo mestrado, doutorado e pós-doutorado, a técnicos diplomados por instituições de ensino superior, em áreas de interesse da ciência e tecnologia; • explorar, diretamente ou indiretamente, os resultados das pesquisas realizadas; requerer o registro de patentes; ceder o uso de patentes e de outros direitos; • prover soluções tecnológicas e estratégias em tecnologia da informação, desenvolver programas de computador e licenciar os direitos de uso desses programas; prestar suporte técnico em informática, relativamente aos programas de computador desenvolvidos ou relacionados com as pesquisas realizadas.

ÓRGÃO: 12000 - SECRETARIA DA CULTURA	Valores em R\$ 1,00
	895.988.432

RESUMO DO ÓRGÃO

PROGRAMA	
1201 - DIFUSÃO CULTURAL	141.298.000
1203 - FORMAÇÃO CULTURAL	105.173.772
1206 - RÁDIOS, TVS EDUCATIVAS E NOVAS MÍDIAS	205.167.945
1213 - GESTÃO DE RECURSOS DA SECRETARIA DA CULTURA	82.183.960
1214 - MUSEUS	151.006.624
1215 - PRESERVAÇÃO DO PATRIMÔNIO CULTURAL	10.740.150
1216 - BIBLIOTECAS E LEITURA	15.522.048
1217 - COMPLEXO CULTURAL LUZ	5.010.000
1218 - FOMENTO CULTURAL E ECONOMIA CRIATIVA	30.000.000
1219 - SISTEMA PAULISTA DE MÚSICA	132.264.694
1221 - INTEGRAÇÃO DAS CULTURAS LATINO-AMERICANAS	17.621.239

FUNÇÃO	
13 - CULTURA	895.988.432

SUBFUNÇÃO	
122 - ADMINISTRAÇÃO GERAL	150.449.895
126 - TECNOLOGIA DA INFORMAÇÃO	1.632.421
128 - FORMAÇÃO DE RECURSOS HUMANOS	40.000
391 - PATRIMÔNIO HISTÓRICO, ARTIST. E ARQUEOLÓGICO	159.746.774
392 - DIFUSÃO CULTURAL	584.119.342

UNIDADE ORÇAMENTÁRIA	
12001 - SECRETARIA DA CULTURA	673.199.248
12045 - FUND.PADRE ANCHIETA-RÁDIO E TV EDUCATIVAS	205.167.945
12046 - FUNDAÇÃO MEMORIAL DA AMÉRICA LATINA	17.621.239

FONTE DE RECURSO	PESSOAL E ENCARGOS SOCIAIS	JUROS E ENCARGOS DA DÍVIDA	OUTRAS DESPESAS CORRENTES	INVESTIMENTOS	INVERSÕES FINANCEIRAS	AMORTIZAÇÃO DA DÍVIDA	TOTAL
TESOURO DO ESTADO	95.687.834		597.099.558	88.010.000			780.797.392
VINCULADOS ESTADUAIS			10	10			20
FUNDO ESPECIAL DE DESPESA PRÓPRIOS	49.973.095		1.925.610				1.925.610
VINCULADOS FEDERAIS			700	850.000			850.700
OPERAÇÕES DE CRÉDITO				5.000.000			5.000.000
TOTAL	145.660.929		656.467.493	93.860.010			895.988.432

Inclui valores referentes a transferência intragovernamental.

DOTAÇÃO DO ÓRGÃO

PROGRAMA: 1201 DIFUSÃO CULTURAL				141.298.000
AÇÃO		GRUPO DE DESPESA	FONTE DE RECURSO	
13.392.1201.2304	PONTOS DE CULTURA			2.850.700
		OUTRAS DESPESAS CORRENTES		2.000.700
			TESOURO DO ESTADO	2.000.000
			VINCULADOS FEDERAIS	700
		INVESTIMENTOS		850.000
			VINCULADOS FEDERAIS	850.000
PRODUTO: PRÊMIOS CONCEDIDOS (unidade): 300				
Descrição: Apoio na forma de prêmio, por meio de repasse de recursos financeiros do Programa Mais Cultura - Pontos de Cultura, para projetos culturais que desenvolvam ações continuadas em pelo menos uma das áreas de culturas populares, grupos étnico-culturais, patrimônio material, audiovisual e radiodifusão, culturas digitais, gestão e formação cultural, pensamento e memória, expressões artísticas, e/ou ações transversais.				
AÇÃO		GRUPO DE DESPESA	FONTE DE RECURSO	
13.392.1201.4736	ORQUESTRA SINFÔNICA DO ESTADO DE SÃO PAULO E SALA SÃO PAULO			43.400.000
		OUTRAS DESPESAS CORRENTES		43.400.000
			TESOURO DO ESTADO	43.400.000
PRODUTO: CONCERTOS REALIZADOS (unidade): 128				
Descrição: Gerenciamento e execução das atividades e serviços a serem desenvolvidos no Complexo Cultural Júlio Prestes Sala São Paulo, bem como da Orquestra Sinfônica do Estado de São Paulo.				

AÇÃO		GRUPO DE DESPESA	FONTE DE RECURSO	
13.392.1201.5450	PRÊMIO ESTÍMULO À PRODUÇÃO CULTURAL			1.198.500
		OUTRAS DESPESAS CORRENTES		1.198.500
			TESOURO DO ESTADO	1.198.500
PRODUTO: PROJETOS INSCRITOS (unidade): 12				
Descrição: Concessão de prêmio estímulo na forma de recursos financeiros contemplando trabalhos em diversas categorias.				
AÇÃO		GRUPO DE DESPESA	FONTE DE RECURSO	
13.392.1201.5706	ATIVIDADE CULTURAL EM PARCERIA COM MUNICÍPIOS E ENTIDADES			3.113.627
		OUTRAS DESPESAS CORRENTES		3.113.627
			TESOURO DO ESTADO	3.113.627
PRODUTO: MUNICÍPIOS ATENDIDOS (unidade): 125				
Descrição: Apoio financeiro/operacional para atividades desenvolvidas, incentivando a produção cultural e a descoberta de novos talentos.				
AÇÃO		GRUPO DE DESPESA	FONTE DE RECURSO	
13.392.1201.5709	CIRCULAÇÃO CULTURAL			76.235.173
		PESSOAL E ENCARGOS SOCIAIS		2.043.662
			TESOURO DO ESTADO	2.043.662
		OUTRAS DESPESAS CORRENTES		74.191.511
			TESOURO DO ESTADO	74.191.511
PRODUTO: PROJETOS REALIZADOS (unidade): 23				
Descrição: Desenvolvimento de programas de difusão da Secretaria da Cultura em parceria com as organizações sociais. Programação e controle das atividades através da supervisão, administração e estabelecimento de calendários de atividades.				
AÇÃO		GRUPO DE DESPESA	FONTE DE RECURSO	
13.392.1201.5958	COMPANHIA DE DANÇA DO ESTADO DE SÃO PAULO			14.500.000
		OUTRAS DESPESAS CORRENTES		14.500.000
			TESOURO DO ESTADO	14.500.000
PRODUTO: APRESENTAÇÕES REALIZADAS (unidade): 30				
Descrição: Produção de espetáculos e apresentações de dança no Brasil e no exterior; desenvolvimento de programas educativos e de formação, capacitação, treinamento e aprimoramento de profissionais da dança; programas e ações de incentivo à formação de plateias; apoio à realização de cursos, exposições, estudos, pesquisas e conferências; difusão do repertório da dança brasileira e internacional; manutenção de intercâmbio educacional e cultural com instituições nacionais e estrangeiras; constituição e preservação de registros e memória da arte da dança.				

PROGRAMA:	1203	FORMAÇÃO CULTURAL	105.173.772
------------------	-------------	--------------------------	--------------------

AÇÃO		GRUPO DE DESPESA	FONTE DE RECURSO	
13.392.1203.5469	OFICINAS CULTURAIS			21.573.772
		PESSOAL E ENCARGOS SOCIAIS		673.772
			TESOURO DO ESTADO	673.772
		OUTRAS DESPESAS CORRENTES		20.900.000
			TESOURO DO ESTADO	20.900.000
PRODUTO: PÚBLICO ATENDIDO (unidade): 36.100				
Descrição: Realização de oficinas culturais e projetos voltados para a promoção de formação e difusão cultural nas diversas linguagens artísticas.				
AÇÃO		GRUPO DE DESPESA	FONTE DE RECURSO	
13.392.1203.5714	INSERÇÃO SOCIAL ATRAVÉS DAS LINGUAGENS ARTÍSTICAS-FÁBRICAS DE CULTURA			73.150.000
		OUTRAS DESPESAS CORRENTES		73.150.000
			TESOURO DO ESTADO	73.150.000
PRODUTO: ATIVIDADES REALIZADAS (unidade): 32.823				
Descrição: Realização de programas de acessibilidade cultural com base nas atividades e serviços na área de iniciação e difusão de atividades artístico-culturais desenvolvidas pelas Fábricas de Cultura.				
AÇÃO		GRUPO DE DESPESA	FONTE DE RECURSO	
13.392.1203.5976	SÃO PAULO ESCOLA DE TEATRO			10.450.000
		OUTRAS DESPESAS CORRENTES		10.450.000
			TESOURO DO ESTADO	10.450.000
PRODUTO: ALUNOS MATRICULADOS (unidade): 383				
Descrição: Realização de cursos voltados para formação das artes do teatro, nas diversas áreas da prática e criação teatral.				

PROGRAMA:	1206	RÁDIOS, TVS EDUCATIVAS E NOVAS MÍDIAS	205.167.945
------------------	-------------	----------------------------------------------	--------------------

AÇÃO		GRUPO DE DESPESA	FONTE DE RECURSO	
13.122.1206.5459	APOIO TÉCNICO-ADMINISTRATIVO			143.273.926
		PESSOAL E ENCARGOS SOCIAIS		103.957.196
			TESOURO DO ESTADO	65.524.640
			PRÓPRIOS	38.432.556
		OUTRAS DESPESAS CORRENTES		38.316.730
			TESOURO DO ESTADO	19.000.595
			PRÓPRIOS	19.316.135
		INVESTIMENTOS		1.000.000
			TESOURO DO ESTADO	1.000.000
PRODUTO: UNIDADE ADMINISTRADA (unidade): 1				
Descrição: Administração e controle dos recursos humanos, financeiros, materiais e patrimoniais da Fundação Padre Anchieta.				
AÇÃO		GRUPO DE DESPESA	FONTE DE RECURSO	
13.392.1206.1768	MODERNIZAÇÃO E EXPANSÃO DO PARQUE TECNOLÓGICO DAS TVS, RÁDIOS E NOVAS MÍDIAS			9.000.000
		INVESTIMENTOS		9.000.000
			TESOURO DO ESTADO	9.000.000
PRODUTO: PARQUE TECNOLÓGICO RENOVADO (%): 20				
Descrição: Continuidade da implantação da tv digital, implementação da rádio digital e ampliação da presença do conteúdo da Fundação Padre Anchieta nas novas mídias.				
AÇÃO		GRUPO DE DESPESA	FONTE DE RECURSO	
13.392.1206.5460	PRODUÇÃO E TRANSMISSÃO DAS RÁDIOS, TVS E NOVAS MÍDIAS			52.894.019
		PESSOAL E ENCARGOS SOCIAIS		9.505.672
			PRÓPRIOS	9.505.672
		OUTRAS DESPESAS CORRENTES		43.388.347
			TESOURO DO ESTADO	5.603.230
			PRÓPRIOS	37.785.117
PRODUTO: HORAS DE TRANSMISSÃO (h): 24.820				
Descrição: Desenvolvimento, formatação, produção, captação e transmissão de programas/conteúdos educativos e culturais; de séries de programas de teledramaturgia, documentários e infanto-juvenis; de projetos de informação pública e prestação de serviços; produção de conteúdos para web e multiplataforma; educação a distância e coproduções nacionais e internacionais e produção independente.				

PROGRAMA: 1213	GESTÃO DE RECURSOS DA SECRETARIA DA CULTURA	82.183.960
-----------------------	----------------------------------------------------	-------------------

AÇÃO		GRUPO DE DESPESA	FONTE DE RECURSO	
13.126.1213.5728	TECNOLOGIA DA INFORMAÇÃO			1.632.421
		OUTRAS DESPESAS CORRENTES		1.632.421
			TESOURO DO ESTADO	1.632.421
PRODUTO: SERVIÇOS EXECUTADOS (%): 23				
Descrição: Provimento de novos sistemas de informações e/ou melhorias nos existentes e garantia da continuidade dos serviços de rede. Manutenção do parque computacional referente ao hardware e ao software.				
AÇÃO		GRUPO DE DESPESA	FONTE DE RECURSO	
13.128.1213.5726	CAPACITAÇÃO DE RECURSOS HUMANOS E QUALIDADE DE VIDA NO TRABALHO			40.000
		OUTRAS DESPESAS CORRENTES		40.000
			TESOURO DO ESTADO	40.000
PRODUTO: SERVIDORES ATENDIDOS (%): 75				
Descrição: Capacitação continuada dos servidores da Secretaria juntamente com o programa de qualidade de vida no trabalho, promovendo ações de conscientização e rastreamento de doenças crônicas, com ações de integração e entretenimento entre os servidores.				
AÇÃO		GRUPO DE DESPESA	FONTE DE RECURSO	
13.392.1213.2499	INFRAESTRUTURA DE EQUIPAMENTOS CULTURAIS			33.000.000
		INVESTIMENTOS		33.000.000
			TESOURO DO ESTADO	33.000.000
PRODUTO: OBRAS REALIZADAS (unidade): 6				
Descrição: Realização de obras de construção, reforma, adaptação e modernização de equipamentos culturais.				

AÇÃO	GRUPO DE DESPESA	FONTE DE RECURSO	
13.392.1213.5727	GESTÃO ADMINISTRATIVA DA SECRETARIA		47.511.539
	PESSOAL E ENCARGOS SOCIAIS		21.832.334
		TESOURO DO ESTADO	21.832.334
	OUTRAS DESPESAS CORRENTES		25.679.205
		TESOURO DO ESTADO	23.753.595
		FUNDO ESPECIAL DE DESPESA	1.925.610
PRODUTO: UNIDADES ADMINISTRADAS (unidade): 9			
Descrição: Atendimento às demandas das unidades da Secretaria da Cultura e dos meios administrativos para o desempenho de suas atividades, criação das unidades de controle dos contratos de gestão e do departamento de infraestrutura colaborando com o processo de reestruturação organizacional.			

PROGRAMA: 1214 MUSEUS 151.006.624

AÇÃO	GRUPO DE DESPESA	FONTE DE RECURSO	
13.391.1214.2026	IMPLANTAÇÃO E QUALIFICAÇÃO DE MUSEUS		27.000.000
	INVESTIMENTOS		27.000.000
		TESOURO DO ESTADO	27.000.000
PRODUTO: MUSEUS ATENDIDOS (unidade): 2			
Descrição: Elaboração e execução de projetos para criação, expansão, requalificação e modernização de museus no Estado compreendendo projetos museológicos, museográficos, de acessibilidade, segurança, atualização tecnológica, reservas técnicas, áreas de trabalho, conservação, restauro e aquisição de acervo e equipamentos.			

AÇÃO	GRUPO DE DESPESA	FONTE DE RECURSO	
13.391.1214.5732	GESTÃO DE MUSEUS		122.006.614
	OUTRAS DESPESAS CORRENTES		122.006.614
		TESOURO DO ESTADO	122.006.614
PRODUTO: PÚBLICO ATENDIDO (unidade): 2.400.966			
Descrição: Conservação e manutenção das edificações, pesquisa, organização e ampliação do acervos, atualização tecnológica, realização de programação expositiva e de difusão cultural do Museu da Língua Portuguesa, Museu do Futebol, Museu Casa Guilherme de Almeida, Casa das Rosas, Museu Catavento, Museu da Imagem e do Som, Paço das Artes, Pinacoteca do Estado, Estação Pinacoteca, Memorial da Resistência, Museu de Arte Sacra, Museu Afro Brasil, Museu da Casa Brasileira, Museu da Imigração, Museu do Café, Museu da Casa de Portinari, Museu Índia Vanuire, Museu de Esculturas Felícia Leirner.			

AÇÃO	GRUPO DE DESPESA	FONTE DE RECURSO	
13.391.1214.5736	SISEM - SISTEMA ESTADUAL DE MUSEUS		10
	OUTRAS DESPESAS CORRENTES		10
		TESOURO DO ESTADO	10
PRODUTO: MUNICÍPIOS ATENDIDOS (unidade):			
Descrição: Apoio técnico aos museus e à preservação e divulgação do patrimônio museológico existente no Estado de São Paulo por meio de oficinas de capacitação, cursos, visitas técnicas e diagnósticas com emissão de pareceres técnicos, circulação de exposições itinerantes, organização de eventos, intercâmbios e outras formas de valorização e fortalecimento dos museus.			

AÇÃO	GRUPO DE DESPESA	FONTE DE RECURSO	
13.392.1214.2434	ARTE PÚBLICA E PATRIMÔNIO		2.000.000
	INVESTIMENTOS		2.000.000
		TESOURO DO ESTADO	2.000.000
PRODUTO: PROJETOS REALIZADOS (unidade): 2			
Descrição: Incentivo à realização de projetos de arte pública e de acessibilidade ao patrimônio artístico e museológico e apoio à criação e qualificação de setores de educação patrimonial em museus e instituições culturais, de modo a torná-los aptos a promover a mediação e inter-relação entre acervos artísticos e culturais e as novas produções contemporâneas com acessibilidade para os mais diversos públicos.			

PROGRAMA: 1215 PRESERVAÇÃO DO PATRIMÔNIO CULTURAL 10.740.150

AÇÃO	GRUPO DE DESPESA	FONTE DE RECURSO	
13.391.1215.5737	IDENTIFICAÇÃO DO PATRIMÔNIO CULTURAL PAULISTA		500.000
	OUTRAS DESPESAS CORRENTES		500.000
		TESOURO DO ESTADO	500.000
PRODUTO: BENS INVENTARIADOS (unidade): 20			
Descrição: Realização de levantamentos sistemáticos para identificação e atribuição de valor ao patrimônio cultural paulista a partir do desenvolvimento de conceitos, metodologias, estratégias e proposição de preservação, incluindo análise de solicitações e desenvolvimento de estudos de tombamento.			

AÇÃO		GRUPO DE DESPESA	FONTE DE RECURSO	
13.391.1215.5738	PROTEÇÃO DO PATRIMÔNIO CULTURAL PAULISTA			10.062.358
		OUTRAS DESPESAS CORRENTES		62.348
			TESOURO DO ESTADO	62.338
			VINCULADOS ESTADUAIS	10
		INVESTIMENTOS		10.000.010
			TESOURO DO ESTADO	10.000.000
			VINCULADOS ESTADUAIS	10
PRODUTO: PROCESSOS ANALISADOS (unidade): 875				
Descrição: Desenvolvimento e aplicação de instrumentos de proteção e fiscalização de bens protegidos; tombamentos e eventuais restaurações de bens tombados; elaboração e análise de projetos, obras e intervenções em bens protegidos e em áreas envoltórias; regulamentação de áreas envoltórias; realização de vistorias técnicas e acompanhamento dos trabalhos de conservação e restauro.				
AÇÃO		GRUPO DE DESPESA	FONTE DE RECURSO	
13.391.1215.5739	VALORIZAÇÃO DO PATRIMÔNIO CULTURAL PAULISTA			177.792
		OUTRAS DESPESAS CORRENTES		177.792
			TESOURO DO ESTADO	177.792
PRODUTO: PÚBLICO ATENDIDO (unidade): 625				
Descrição: Divulgação do conhecimento acerca do patrimônio cultural e sua disponibilização pública, através do centro de documentação e referência do patrimônio cultural e da realização de cursos, seminários, exposições e publicações.				

PROGRAMA: 1216 BIBLIOTECAS E LEITURA 15.522.048

AÇÃO		GRUPO DE DESPESA	FONTE DE RECURSO	
13.392.1216.5979	SISTEMA ESTADUAL DE BIBLIOTECAS PÚBLICAS			6.476.500
		OUTRAS DESPESAS CORRENTES		476.500
			TESOURO DO ESTADO	476.500
		INVESTIMENTOS		6.000.000
			TESOURO DO ESTADO	6.000.000
PRODUTO: BIBLIOTECAS ATENDIDAS (unidade): 533				
Descrição: Apoio à atualização dos acervos, promoção de novos serviços aos usuários, investimento na qualificação dos profissionais, auxílio a informatização e desenvolvimento de projetos de itinerância de bibliotecas para que sejam equipamentos atuantes e vivos, com infraestrutura adequada e profissionais atualizados, possibilitando a promoção da leitura entre todos os tipos de usuários: crianças, jovens, adultos, idosos e pessoas com deficiência.				
AÇÃO		GRUPO DE DESPESA	FONTE DE RECURSO	
13.392.1216.6099	BIBLIOTECA SÃO PAULO E PROGRAMA DE LEITURA DO ESTADO			9.045.548
		OUTRAS DESPESAS CORRENTES		9.045.548
			TESOURO DO ESTADO	9.045.548
PRODUTO: PÚBLICO ATENDIDO (unidade): 331.086				
Descrição: Gestão do programa de leitura do Estado e administração da Biblioteca de São Paulo, Biblioteca Parque Belém e demais bibliotecas da Secretaria da Cultura.				

PROGRAMA: 1217 COMPLEXO CULTURAL LUZ 5.010.000

AÇÃO		GRUPO DE DESPESA	FONTE DE RECURSO	
13.392.1217.2384	CONSTRUÇÃO DO COMPLEXO CULTURAL DA LUZ - TEATRO DA DANÇA			5.010.000
		INVESTIMENTOS		5.010.000
			TESOURO DO ESTADO	10.000
			OPERAÇÕES DE CRÉDITO	5.000.000
PRODUTO: OBRA REALIZADA (m²): 20.000				
Descrição: Construção de um equipamento cultural com 3 teatros, sedes da Escola de Música do Estado de São Paulo - EMESP e da São Paulo Companhia de Dança.				

PROGRAMA: 1218 FOMENTO CULTURAL E ECONOMIA CRIATIVA 30.000.000

AÇÃO		GRUPO DE DESPESA	FONTE DE RECURSO	
13.392.1218.1986	PROAC - PROGRAMA DE AÇÃO CULTURAL			30.000.000
		OUTRAS DESPESAS CORRENTES		30.000.000
			TESOURO DO ESTADO	30.000.000
PRODUTO: PRÊMIOS CONCEDIDOS (unidade): 420				
Descrição: Apoio a projetos culturais por meio de concursos específicos em diversos segmentos como artes visuais, cinema, circo, culturas tradicionais, dança, literatura, música, teatro etc, com premiação em dinheiro, de acordo com a Lei 12.268, de 10 de fevereiro de 2006.				

PROGRAMA: 1219 SISTEMA PAULISTA DE MÚSICA 132.264.694

AÇÃO	GRUPO DE DESPESA	FONTE DE RECURSO	
13.392.1219.2422	FESTIVAL INTERNACIONAL DE INVERNO DE CAMPOS DO JORDÃO		2.650.000
	OUTRAS DESPESAS CORRENTES		2.650.000
		TESOURO DO ESTADO	2.650.000
PRODUTO: APRESENTAÇÕES REALIZADAS (unidade): 54			
Descrição: Apresentações musicais nos diversos espaços da cidade, com abordagem pedagógica e de difusão cultural.			
AÇÃO	GRUPO DE DESPESA	FONTE DE RECURSO	
13.392.1219.4779	PROJETO GURI		84.063.144
	OUTRAS DESPESAS CORRENTES		84.063.144
		TESOURO DO ESTADO	84.063.144
PRODUTO: ALUNOS MATRICULADOS (unidade): 73.746			
Descrição: Implantação e manutenção de polos para promover com excelência a educação musical e a prática coletiva de música.			
AÇÃO	GRUPO DE DESPESA	FONTE DE RECURSO	
13.392.1219.5691	TOM JOBIM ESCOLA DE MÚSICA DO ESTADO DE SÃO PAULO		21.255.300
	OUTRAS DESPESAS CORRENTES		21.255.300
		TESOURO DO ESTADO	21.255.300
PRODUTO: ALUNOS MATRICULADOS (unidade): 1.600			
Descrição: Desenvolvimento de atividades de formação e difusão musical.			
AÇÃO	GRUPO DE DESPESA	FONTE DE RECURSO	
13.392.1219.5692	CONSERVATÓRIOS		24.296.250
	OUTRAS DESPESAS CORRENTES		24.296.250
		TESOURO DO ESTADO	24.296.250
PRODUTO: ALUNOS MATRICULADOS (unidade): 2.500			
Descrição: Desenvolvimento das atividades de formação musical de excelência e de difusão artística (apresentação de alunos).			

PROGRAMA: 1221 INTEGRAÇÃO DAS CULTURAS LATINO-AMERICANAS 17.621.239

AÇÃO	GRUPO DE DESPESA	FONTE DE RECURSO	
13.122.1221.5470	APOIO TÉCNICO E ADMINISTRATIVO		7.175.969
	OUTRAS DESPESAS CORRENTES		7.175.969
		TESOURO DO ESTADO	7.049.486
		PRÓPRIOS	126.483
PRODUTO: UNIDADE ADMINISTRADA (unidade): 1			
Descrição: Administração e controle dos recursos humanos, financeiros e materiais para execução das tarefas necessárias ao desenvolvimento das atividades culturais da Fundação Memorial da América Latina.			
AÇÃO	GRUPO DE DESPESA	FONTE DE RECURSO	
13.392.1221.4043	PROMOÇÃO DE ATIVIDADES CULTURAIS		9.782.708
	PESSOAL E ENCARGOS SOCIAIS		7.648.293
		TESOURO DO ESTADO	5.613.426
		PRÓPRIOS	2.034.867
	OUTRAS DESPESAS CORRENTES		2.134.415
		TESOURO DO ESTADO	2.098.635
		PRÓPRIOS	35.780
PRODUTO: FREQUENTADORES (unidade): 636.128			
Descrição: Promoção de apresentações de música popular e erudita, realização anual do festival internacional de cinema e de teatro, exposições de artes plásticas e comemorações de datas nacionais dos países latino-americanos, com vistas à integração latino-americana e divulgação da diversidade cultural brasileira.			
AÇÃO	GRUPO DE DESPESA	FONTE DE RECURSO	
13.392.1221.5790	CÁTEDRA MEMORIAL DA AMÉRICA LATINA		133.100
	OUTRAS DESPESAS CORRENTES		133.100
		TESOURO DO ESTADO	5.000
		PRÓPRIOS	128.100
PRODUTO: POPULAÇÃO ATENDIDA (unidade): 1.392			
Descrição: Desenvolvimento de um programa acadêmico de pesquisa e docência a cargo de pesquisadores brasileiros e estrangeiros por meio da realização de eventos (cursos, seminários, visitas, intercâmbios e publicações) na Cátedra Memorial da América Latina, resultantes de esforços conjuntos da Fundação e das universidades públicas paulistas.			
AÇÃO	GRUPO DE DESPESA	FONTE DE RECURSO	
13.392.1221.5791	CENTRO DE ESTUDOS DA AMÉRICA LATINA		529.462
	OUTRAS DESPESAS CORRENTES		529.462
		TESOURO DO ESTADO	479.462
		PRÓPRIOS	50.000
PRODUTO: POPULAÇÃO ATENDIDA (unidade): 73.770			
Descrição: Promoção e realização de seminários, congressos, cursos e palestras, abrangendo temas relativos a cultura, economia e política latino-americana. Edição da revista Nossa América; publicações sobre temas latino-americanos; e, disponibilização de material de estudos.			

PRINCIPAIS ATRIBUIÇÕES

- Formular, planejar, coordenar e executar a política cultural do Estado;
- Formular, propor diretrizes, planejar, coordenar e exercer o controle estratégico nos seguintes eixos:
 - valorização, promoção, documentação e difusão das atividades artístico-culturais e das ciências humanas; promoção da defesa e preservação do patrimônio histórico, arqueológico, artístico, paisagístico e turístico do Estado; promoção da preservação e difusão do patrimônio cultural do Estado de São Paulo; formação na área da cultura.
- Contribuir para o desenvolvimento cultural e as atividades artísticas; fomentar a cultura; promover e estimular a pesquisa e o estudo em Artes e Ciências Humanas;
- Supervisionar a administração de equipamentos culturais e receber e analisar relatórios de gestão.

ÓRGÃO: 12000 - SECRETARIA DA CULTURA	Valores em R\$ 1,00
UNIDADE: 12001 - SECRETARIA DA CULTURA	673.199.248
ESFERA: ORÇAMENTO FISCAL	

RESUMO DA UNIDADE ORÇAMENTÁRIA

PROGRAMA	
1201 - DIFUSÃO CULTURAL	141.298.000
1203 - FORMAÇÃO CULTURAL	105.173.772
1213 - GESTÃO DE RECURSOS DA SECRETARIA DA CULTURA	82.183.960
1214 - MUSEUS	151.006.624
1215 - PRESERVAÇÃO DO PATRIMÔNIO CULTURAL	10.740.150
1216 - BIBLIOTECAS E LEITURA	15.522.048
1217 - COMPLEXO CULTURAL LUZ	5.010.000
1218 - FOMENTO CULTURAL E ECONOMIA CRIATIVA	30.000.000
1219 - SISTEMA PAULISTA DE MÚSICA	132.264.694

FUNÇÃO	
13 - CULTURA	673.199.248

SUBFUNÇÃO	
126 - TECNOLOGIA DA INFORMAÇÃO	1.632.421
128 - FORMAÇÃO DE RECURSOS HUMANOS	40.000
391 - PATRIMÔNIO HISTÓRICO, ARTIST. E ARQUEOLÓGICO	159.746.774
392 - DIFUSÃO CULTURAL	511.780.053

FONTE DE RECURSO	PESSOAL E ENCARGOS SOCIAIS	JUROS E ENCARGOS DA DÍVIDA	OUTRAS DESPESAS CORRENTES	INVESTIMENTOS	INVERSÕES FINANCEIRAS	AMORTIZAÇÃO DA DÍVIDA	TOTAL
TESOURO DO ESTADO	24.549.768		562.863.150	78.010.000			665.422.918
VINCULADOS ESTADUAIS			10	10			20
FUNDO ESPECIAL DE DESPESA			1.925.610				1.925.610
VINCULADOS FEDERAIS			700	850.000			850.700
OPERAÇÕES DE CRÉDITO				5.000.000			5.000.000
TOTAL	24.549.768		564.789.470	83.860.010			673.199.248

Inclui valores referentes a transferência intragovernamental.

DOTAÇÃO DA UNIDADE ORÇAMENTÁRIA

PROGRAMA: 1201 DIFUSÃO CULTURAL		141.298.000	
AÇÃO	GRUPO DE DESPESA	FONTE DE RECURSO	
13.392.1201.2304 PONTOS DE CULTURA			2.850.700
	OUTRAS DESPESAS CORRENTES		2.000.700
		TESOURO DO ESTADO	2.000.000
		VINCULADOS FEDERAIS	700
	INVESTIMENTOS		850.000
		VINCULADOS FEDERAIS	850.000
PRODUTO: PRÊMIOS CONCEDIDOS (unidade): 300			
AÇÃO	GRUPO DE DESPESA	FONTE DE RECURSO	
13.392.1201.4736 ORQUESTRA SINFÔNICA DO ESTADO DE SÃO PAULO E SALA SÃO PAULO			43.400.000
	OUTRAS DESPESAS CORRENTES		43.400.000
		TESOURO DO ESTADO	43.400.000
PRODUTO: CONCERTOS REALIZADOS (unidade): 128			
AÇÃO	GRUPO DE DESPESA	FONTE DE RECURSO	
13.392.1201.5450 PRÊMIO ESTÍMULO À PRODUÇÃO CULTURAL			1.198.500
	OUTRAS DESPESAS CORRENTES		1.198.500
		TESOURO DO ESTADO	1.198.500
PRODUTO: PROJETOS INSCRITOS (unidade): 12			

AÇÃO		GRUPO DE DESPESA	FONTE DE RECURSO	
13.392.1201.5706	ATIVIDADE CULTURAL EM PARCERIA COM MUNICÍPIOS E ENTIDADES			3.113.627
		OUTRAS DESPESAS CORRENTES		3.113.627
			TESOURO DO ESTADO	3.113.627
PRODUTO: MUNICÍPIOS ATENDIDOS (unidade): 125				
AÇÃO		GRUPO DE DESPESA	FONTE DE RECURSO	
13.392.1201.5709	CIRCULAÇÃO CULTURAL			76.235.173
		PESSOAL E ENCARGOS SOCIAIS		2.043.662
			TESOURO DO ESTADO	2.043.662
		OUTRAS DESPESAS CORRENTES		74.191.511
			TESOURO DO ESTADO	74.191.511
PRODUTO: PROJETOS REALIZADOS (unidade): 23				
AÇÃO		GRUPO DE DESPESA	FONTE DE RECURSO	
13.392.1201.5958	COMPANHIA DE DANÇA DO ESTADO DE SÃO PAULO			14.500.000
		OUTRAS DESPESAS CORRENTES		14.500.000
			TESOURO DO ESTADO	14.500.000
PRODUTO: APRESENTAÇÕES REALIZADAS (unidade): 30				

PROGRAMA: 1203 FORMAÇÃO CULTURAL				105.173.772
AÇÃO		GRUPO DE DESPESA	FONTE DE RECURSO	
13.392.1203.5469	OFICINAS CULTURAIS			21.573.772
		PESSOAL E ENCARGOS SOCIAIS		673.772
			TESOURO DO ESTADO	673.772
		OUTRAS DESPESAS CORRENTES		20.900.000
			TESOURO DO ESTADO	20.900.000
PRODUTO: PÚBLICO ATENDIDO (unidade): 36.100				
AÇÃO		GRUPO DE DESPESA	FONTE DE RECURSO	
13.392.1203.5714	INSERÇÃO SOCIAL ATRAVÉS DAS LINGUAGENS ARTÍSTICAS-FÁBRICAS DE CULTURA			73.150.000
		OUTRAS DESPESAS CORRENTES		73.150.000
			TESOURO DO ESTADO	73.150.000
PRODUTO: ATIVIDADES REALIZADAS (unidade): 32.823				
AÇÃO		GRUPO DE DESPESA	FONTE DE RECURSO	
13.392.1203.5976	SÃO PAULO ESCOLA DE TEATRO			10.450.000
		OUTRAS DESPESAS CORRENTES		10.450.000
			TESOURO DO ESTADO	10.450.000
PRODUTO: ALUNOS MATRICULADOS (unidade): 383				

PROGRAMA: 1213 GESTÃO DE RECURSOS DA SECRETARIA DA CULTURA				82.183.960
AÇÃO		GRUPO DE DESPESA	FONTE DE RECURSO	
13.126.1213.5728	TECNOLOGIA DA INFORMAÇÃO			1.632.421
		OUTRAS DESPESAS CORRENTES		1.632.421
			TESOURO DO ESTADO	1.632.421
PRODUTO: SERVIÇOS EXECUTADOS (%): 23				
AÇÃO		GRUPO DE DESPESA	FONTE DE RECURSO	
13.128.1213.5726	CAPACITAÇÃO DE RECURSOS HUMANOS E QUALIDADE DE VIDA NO TRABALHO			40.000
		OUTRAS DESPESAS CORRENTES		40.000
			TESOURO DO ESTADO	40.000
PRODUTO: SERVIDORES ATENDIDOS (%): 75				
AÇÃO		GRUPO DE DESPESA	FONTE DE RECURSO	
13.392.1213.2499	INFRAESTRUTURA DE EQUIPAMENTOS CULTURAIS			33.000.000
		INVESTIMENTOS		33.000.000
			TESOURO DO ESTADO	33.000.000
PRODUTO: OBRAS REALIZADAS (unidade): 6				

AÇÃO	GRUPO DE DESPESA	FONTE DE RECURSO	
13.392.1213.5727	GESTÃO ADMINISTRATIVA DA SECRETARIA		47.511.539
	PESSOAL E ENCARGOS SOCIAIS		21.832.334
		TESOURO DO ESTADO	21.832.334
	OUTRAS DESPESAS CORRENTES		25.679.205
		TESOURO DO ESTADO	23.753.595
		FUNDO ESPECIAL DE DESPESA	1.925.610
PRODUTO: UNIDADES ADMINISTRADAS (unidade): 9			

PROGRAMA: 1214 MUSEUS 151.006.624

AÇÃO	GRUPO DE DESPESA	FONTE DE RECURSO	
13.391.1214.2026	IMPLANTAÇÃO E QUALIFICAÇÃO DE MUSEUS		27.000.000
	INVESTIMENTOS		27.000.000
		TESOURO DO ESTADO	27.000.000

PRODUTO: MUSEUS ATENDIDOS (unidade): 2

AÇÃO	GRUPO DE DESPESA	FONTE DE RECURSO	
13.391.1214.5732	GESTÃO DE MUSEUS		122.006.614
	OUTRAS DESPESAS CORRENTES		122.006.614
		TESOURO DO ESTADO	122.006.614

PRODUTO: PÚBLICO ATENDIDO (unidade): 2.400.966

AÇÃO	GRUPO DE DESPESA	FONTE DE RECURSO	
13.391.1214.5736	SISEM - SISTEMA ESTADUAL DE MUSEUS		10
	OUTRAS DESPESAS CORRENTES		10
		TESOURO DO ESTADO	10

PRODUTO: MUNICÍPIOS ATENDIDOS (unidade):

AÇÃO	GRUPO DE DESPESA	FONTE DE RECURSO	
13.392.1214.2434	ARTE PÚBLICA E PATRIMÔNIO		2.000.000
	INVESTIMENTOS		2.000.000
		TESOURO DO ESTADO	2.000.000

PRODUTO: PROJETOS REALIZADOS (unidade): 2

PROGRAMA: 1215 PRESERVAÇÃO DO PATRIMÔNIO CULTURAL 10.740.150

AÇÃO	GRUPO DE DESPESA	FONTE DE RECURSO	
13.391.1215.5737	IDENTIFICAÇÃO DO PATRIMÔNIO CULTURAL PAULISTA		500.000
	OUTRAS DESPESAS CORRENTES		500.000
		TESOURO DO ESTADO	500.000

PRODUTO: BENS INVENTARIADOS (unidade): 20

AÇÃO	GRUPO DE DESPESA	FONTE DE RECURSO	
13.391.1215.5738	PROTEÇÃO DO PATRIMÔNIO CULTURAL PAULISTA		10.062.358
	OUTRAS DESPESAS CORRENTES		62.348
		TESOURO DO ESTADO	62.338
		VINCULADOS ESTADUAIS	10
	INVESTIMENTOS		10.000.010
		TESOURO DO ESTADO	10.000.000
		VINCULADOS ESTADUAIS	10

PRODUTO: PROCESSOS ANALISADOS (unidade): 875

AÇÃO	GRUPO DE DESPESA	FONTE DE RECURSO	
13.391.1215.5739	VALORIZAÇÃO DO PATRIMÔNIO CULTURAL PAULISTA		177.792
	OUTRAS DESPESAS CORRENTES		177.792
		TESOURO DO ESTADO	177.792

PRODUTO: PÚBLICO ATENDIDO (unidade): 625

PROGRAMA: 1216 BIBLIOTECAS E LEITURA 15.522.048

AÇÃO		GRUPO DE DESPESA	FONTE DE RECURSO	
13.392.1216.5979	SISTEMA ESTADUAL DE BIBLIOTECAS PÚBLICAS			6.476.500
		OUTRAS DESPESAS CORRENTES		476.500
			TESOURO DO ESTADO	476.500
		INVESTIMENTOS		6.000.000
			TESOURO DO ESTADO	6.000.000
PRODUTO: BIBLIOTECAS ATENDIDAS (unidade): 533				
AÇÃO		GRUPO DE DESPESA	FONTE DE RECURSO	
13.392.1216.6099	BIBLIOTECA SÃO PAULO E PROGRAMA DE LEITURA DO ESTADO			9.045.548
		OUTRAS DESPESAS CORRENTES		9.045.548
			TESOURO DO ESTADO	9.045.548
PRODUTO: PÚBLICO ATENDIDO (unidade): 331.086				

PROGRAMA: 1217 COMPLEXO CULTURAL LUZ				5.010.000
AÇÃO		GRUPO DE DESPESA	FONTE DE RECURSO	
13.392.1217.2384	CONSTRUÇÃO DO COMPLEXO CULTURAL DA LUZ - TEATRO DA DANÇA			5.010.000
		INVESTIMENTOS		5.010.000
			TESOURO DO ESTADO	10.000
			OPERAÇÕES DE CRÉDITO	5.000.000
PRODUTO: OBRA REALIZADA (m²): 20.000				

PROGRAMA: 1218 FOMENTO CULTURAL E ECONOMIA CRIATIVA				30.000.000
AÇÃO		GRUPO DE DESPESA	FONTE DE RECURSO	
13.392.1218.1986	PROAC - PROGRAMA DE AÇÃO CULTURAL			30.000.000
		OUTRAS DESPESAS CORRENTES		30.000.000
			TESOURO DO ESTADO	30.000.000
PRODUTO: PRÊMIOS CONCEDIDOS (unidade): 420				

PROGRAMA: 1219 SISTEMA PAULISTA DE MÚSICA				132.264.694
AÇÃO		GRUPO DE DESPESA	FONTE DE RECURSO	
13.392.1219.2422	FESTIVAL INTERNACIONAL DE INVERNO DE CAMPOS DO JORDÃO			2.650.000
		OUTRAS DESPESAS CORRENTES		2.650.000
			TESOURO DO ESTADO	2.650.000
PRODUTO: APRESENTAÇÕES REALIZADAS (unidade): 54				
AÇÃO		GRUPO DE DESPESA	FONTE DE RECURSO	
13.392.1219.4779	PROJETO GURI			84.063.144
		OUTRAS DESPESAS CORRENTES		84.063.144
			TESOURO DO ESTADO	84.063.144
PRODUTO: ALUNOS MATRICULADOS (unidade): 73.746				
AÇÃO		GRUPO DE DESPESA	FONTE DE RECURSO	
13.392.1219.5691	TOM JOBIM ESCOLA DE MÚSICA DO ESTADO DE SÃO PAULO			21.255.300
		OUTRAS DESPESAS CORRENTES		21.255.300
			TESOURO DO ESTADO	21.255.300
PRODUTO: ALUNOS MATRICULADOS (unidade): 1.600				
AÇÃO		GRUPO DE DESPESA	FONTE DE RECURSO	
13.392.1219.5692	CONSERVATÓRIOS			24.296.250
		OUTRAS DESPESAS CORRENTES		24.296.250
			TESOURO DO ESTADO	24.296.250
PRODUTO: ALUNOS MATRICULADOS (unidade): 2.500				

ÓRGÃO: 12000 - SECRETARIA DA CULTURA	Valores em R\$ 1,00
UNIDADE: 12045 - FUND.PADRE ANCHIETA-RÁDIO E TV EDUCATIVAS	205.167.945
ESFERA: ORÇAMENTO FISCAL	

RESUMO DA UNIDADE ORÇAMENTÁRIA

PROGRAMA	
1206 - RÁDIOS, TVS EDUCATIVAS E NOVAS MÍDIAS	205.167.945

FUNÇÃO	
13 - CULTURA	205.167.945

SUBFUNÇÃO	
122 - ADMINISTRAÇÃO GERAL	143.273.926
392 - DIFUSÃO CULTURAL	61.894.019

FONTE DE RECURSO	PESSOAL E ENCARGOS SOCIAIS	JUROS E ENCARGOS DA DÍVIDA	OUTRAS DESPESAS CORRENTES	INVESTIMENTOS	INVERSÕES FINANCEIRAS	AMORTIZAÇÃO DA DÍVIDA	TOTAL
TESOURO DO ESTADO	65.524.640		24.603.825	10.000.000			100.128.465
PRÓPRIOS	47.938.228		57.101.252				105.039.480
TOTAL	113.462.868		81.705.077	10.000.000			205.167.945

Inclui valores referentes a transferência intragovernamental.

DOTAÇÃO DA UNIDADE ORÇAMENTÁRIA

PROGRAMA: 1206 RÁDIOS, TVS EDUCATIVAS E NOVAS MÍDIAS	205.167.945
-------------------------------------------------------------	--------------------

AÇÃO	GRUPO DE DESPESA	FONTE DE RECURSO	
13.122.1206.5459 APOIO TÉCNICO-ADMINISTRATIVO			143.273.926
	PESSOAL E ENCARGOS SOCIAIS		103.957.196
		TESOURO DO ESTADO	65.524.640
		PRÓPRIOS	38.432.556
	OUTRAS DESPESAS CORRENTES		38.316.730
		TESOURO DO ESTADO	19.000.595
		PRÓPRIOS	19.316.135
	INVESTIMENTOS		1.000.000
		TESOURO DO ESTADO	1.000.000

PRODUTO: UNIDADE ADMINISTRADA (unidade): 1

Descrição: Administração e controle dos recursos humanos, financeiros, materiais e patrimoniais da Fundação Padre Anchieta.

AÇÃO	GRUPO DE DESPESA	FONTE DE RECURSO	
13.392.1206.1768 MODERNIZAÇÃO E EXPANSÃO DO PARQUE TECNOLÓGICO DAS TVS, RÁDIOS E NOVAS MÍDIAS			9.000.000
	INVESTIMENTOS		9.000.000
		TESOURO DO ESTADO	9.000.000

PRODUTO: PARQUE TECNOLÓGICO RENOVADO (%): 20

Descrição: Continuidade da implantação da tv digital, implementação da rádio digital e ampliação da presença do conteúdo da Fundação Padre Anchieta nas novas mídias.

AÇÃO	GRUPO DE DESPESA	FONTE DE RECURSO	
13.392.1206.5460 PRODUÇÃO E TRANSMISSÃO DAS RÁDIOS, TVS E NOVAS MÍDIAS			52.894.019
	PESSOAL E ENCARGOS SOCIAIS		9.505.672
		PRÓPRIOS	9.505.672
	OUTRAS DESPESAS CORRENTES		43.388.347
		TESOURO DO ESTADO	5.603.230
		PRÓPRIOS	37.785.117

PRODUTO: HORAS DE TRANSMISSÃO (h): 24.820

Descrição: Desenvolvimento, formatação, produção, captação e transmissão de programas/conteúdos educativos e culturais; de séries de programas de teledramaturgia, documentários e infanto-juvenis; de projetos de informação pública e prestação de serviços; produção de conteúdos para web e multiplataforma; educação a distância e coproduções nacionais e internacionais e produção independente.

PRINCIPAIS ATRIBUIÇÕES

- Promover atividades educativas e culturais através do rádio e da televisão;

- Operar emissoras de rádio e televisão;
- Promover a ampliação de suas atividades em colaboração com emissoras de rádio e televisão privadas ou estatais, entrosadas no sistema nacional de radiodifusão educativa, mediante convênios ou outro modo adequado;
- Colaborar com as emissoras de rádio e de televisão em geral, na esfera dos interesses comuns.

ÓRGÃO: 12000 - SECRETARIA DA CULTURA	Valores em R\$ 1,00
UNIDADE: 12046 - FUNDAÇÃO MEMORIAL DA AMÉRICA LATINA	17.621.239
ESFERA: ORÇAMENTO FISCAL	

RESUMO DA UNIDADE ORÇAMENTÁRIA

PROGRAMA	
1221 - INTEGRAÇÃO DAS CULTURAS LATINO-AMERICANAS	17.621.239

FUNÇÃO	
13 - CULTURA	17.621.239

SUBFUNÇÃO	
122 - ADMINISTRAÇÃO GERAL	7.175.969
392 - DIFUSÃO CULTURAL	10.445.270

FONTE DE RECURSO	PESSOAL E ENCARGOS SOCIAIS	JUROS E ENCARGOS DA DÍVIDA	OUTRAS DESPESAS CORRENTES	INVESTIMENTOS	INVERSÕES FINANCEIRAS	AMORTIZAÇÃO DA DÍVIDA	TOTAL
TESOURO DO ESTADO	5.613.426		9.632.583				15.246.009
PRÓPRIOS	2.034.867		340.363				2.375.230
TOTAL	7.648.293		9.972.946				17.621.239

Inclui valores referentes a transferência intragovernamental.

DOTAÇÃO DA UNIDADE ORÇAMENTÁRIA

PROGRAMA: 1221 INTEGRAÇÃO DAS CULTURAS LATINO-AMERICANAS	17.621.239
-----------------------------------------------------------------	-------------------

AÇÃO	GRUPO DE DESPESA	FONTE DE RECURSO	TOTAL
13.122.1221.5470 APOIO TÉCNICO E ADMINISTRATIVO			7.175.969
	OUTRAS DESPESAS CORRENTES		7.175.969
		TESOURO DO ESTADO	7.049.486
		PRÓPRIOS	126.483

PRODUTO: UNIDADE ADMINISTRADA (unidade): 1

Descrição: Administração e controle dos recursos humanos, financeiros e materiais para execução das tarefas necessárias ao desenvolvimento das atividades culturais da Fundação Memorial da América Latina.

AÇÃO	GRUPO DE DESPESA	FONTE DE RECURSO	TOTAL
13.392.1221.4043 PROMOÇÃO DE ATIVIDADES CULTURAIS			9.782.708
	PESSOAL E ENCARGOS SOCIAIS		7.648.293
		TESOURO DO ESTADO	5.613.426
		PRÓPRIOS	2.034.867
	OUTRAS DESPESAS CORRENTES		2.134.415
		TESOURO DO ESTADO	2.098.635
		PRÓPRIOS	35.780

PRODUTO: FREQUENTADORES (unidade): 636.128

Descrição: Promoção de apresentações de música popular e erudita, realização anual do festival internacional de cinema e de teatro, exposições de artes plásticas e comemorações de datas nacionais dos países latino-americanos, com vistas à integração latino-americana e divulgação da diversidade cultural brasileira.

AÇÃO	GRUPO DE DESPESA	FONTE DE RECURSO	TOTAL
13.392.1221.5790 CÁTEDRA MEMORIAL DA AMÉRICA LATINA			133.100
	OUTRAS DESPESAS CORRENTES		133.100
		TESOURO DO ESTADO	5.000
		PRÓPRIOS	128.100

PRODUTO: POPULAÇÃO ATENDIDA (unidade): 1.392

Descrição: Desenvolvimento de um programa acadêmico de pesquisa e docência a cargo de pesquisadores brasileiros e estrangeiros por meio da realização de eventos (cursos, seminários, visitas, intercâmbios e publicações) na Cátedra Memorial da América Latina, resultantes de esforços conjuntos da Fundação e das universidades públicas paulistas.

AÇÃO	GRUPO DE DESPESA	FONTE DE RECURSO	TOTAL
13.392.1221.5791 CENTRO DE ESTUDOS DA AMÉRICA LATINA			529.462
	OUTRAS DESPESAS CORRENTES		529.462
		TESOURO DO ESTADO	479.462
		PRÓPRIOS	50.000

PRODUTO: POPULAÇÃO ATENDIDA (unidade): 73.770

Descrição: Promoção e realização de seminários, congressos, cursos e palestras, abrangendo temas relativos a cultura, economia e política latino-americana. Edição da revista Nossa América; publicações sobre temas latino-americanos; e, disponibilização de material de estudos.

PRINCIPAIS ATRIBUIÇÕES

- Divulgar e intercambiar a cultura dos países latino-americanos e promover sua integração às atividades intelectuais do Estado de São Paulo, especialmente:
 - estreitar as relações culturais, políticas, econômicas e sociais entre os povos latino-americanos; constituir-se em instrumento concreto de colaboração técnica, econômica, social e cultural entre os povos latino-americanos; coordenar iniciativas internacionais de alcance continental, que representem interesses dos povos latino-americanos.

ÓRGÃO: 13000 - SECRETARIA DE AGRICULTURA E ABASTECIMENTO	Valores em R\$ 1,00
	1.095.330.390

RESUMO DO ÓRGÃO

PROGRAMA	
0001 - PARTICIPAÇÃO SOCIETÁRIA	1.000
0102 - OBRIGAÇÕES PREVIDENCIÁRIAS EM COMPLEMENTAÇÃO	759.085
1301 - GERAÇÃO E TRANSFERÊNCIA DE CONHECIMENTO E TECNOLOGIAS PARA O AGRONEGÓCIO	253.811.705
1307 - DESENVOLVIMENTO LOCAL INTEGRADO SUSTENTÁVEL	256.210.172
1308 - ABASTECIMENTO E SEGURANÇA ALIMENTAR	6.050.961
1309 - GERAÇÃO DE EMPREGO E RENDA NO AGRONEGÓCIO PAULISTA	52.681.481
1310 - MODERNIZAÇÃO E GESTÃO DE QUALIDADE DAS AGROPOLÍTICAS PÚBLICAS	343.742.794
1311 - DEFESA SANITÁRIA DO AGRONEGÓCIO P/ PROTEÇÃO DA SAÚDE DO HOMEM E DO MEIO AMBIENTE	134.107.791
1313 - RISCO SANITÁRIO ZERO	1.210
1314 - INFRAESTRUTURA E LOGÍSTICA PARA O AGRONEGÓCIO	45.000.000
4407 - TECNOLOGIA DA INFORMAÇÃO E COMUNICAÇÃO PARA EXCELÊNCIA DA GESTÃO	2.964.191

FUNÇÃO	
09 - PREVIDÊNCIA SOCIAL	759.085
20 - AGRICULTURA	1.094.571.305

SUBFUNÇÃO	
122 - ADMINISTRAÇÃO GERAL	363.288.900
125 - NORMATIZAÇÃO E FISCALIZAÇÃO	10
126 - TECNOLOGIA DA INFORMAÇÃO	4.471.909
128 - FORMAÇÃO DE RECURSOS HUMANOS	740.946
273 - PREVIDÊNCIA COMPLEMENTAR	759.085
306 - ALIMENTAÇÃO E NUTRIÇÃO	4.543.243
541 - PRESERVAÇÃO E CONSERVAÇÃO AMBIENTAL	55.000.010
571 - DESENVOLVIMENTO CIENTÍFICO	244.028.343
572 - DESENVOLVIMENTO TECNOLÓGICO E ENGENHARIA	1.000.010
573 - DIFUSÃO DO CONHECIMENTO CIENT.E TECNOLÓGICO	8.783.352
605 - ABASTECIMENTO	5.000.000
606 - EXTENSÃO RURAL	241.392.643
608 - PROMOÇÃO DA PRODUÇÃO AGROPECUÁRIA	12.501.200
609 - DEFESA AGROPECUÁRIA	113.820.739
782 - TRANSPORTE RODOVIÁRIO	40.000.000

UNIDADE ORÇAMENTÁRIA	
13001 - ADM. SUPERIOR DA SECRETARIA E DA SEDE	434.789.764
13002 - COORDENADORIA DE ASSISTÊNCIA TÉCNICA INTEGRAL	257.302.114
13013 - COORD.DE DESENVOLVIMENTO DOS AGRONEGÓCIOS	13.166.709
13014 - COORDENADORIA DE DEFESA AGROPECUÁRIA	135.507.791
13015 - AG.PAULISTA TECNOLOGIA AGRONEGÓCIOS-APTA	254.564.012

FONTE DE RECURSO	PESSOAL E ENCARGOS SOCIAIS	JUROS E ENCARGOS DA DÍVIDA	OUTRAS DESPESAS CORRENTES	INVESTIMENTOS	INVERSÕES FINANCEIRAS	AMORTIZAÇÃO DA DÍVIDA	TOTAL
TESOURO DO ESTADO	829.154.216		128.953.685	2.100.010	1.000		960.208.911
VINCULADOS ESTADUAIS	108.329		397.729	39.375.171			39.881.229
FUNDO ESPECIAL DE DESPESA	780.000		49.536.171	5.923.899			56.240.070
VINCULADOS FEDERAIS			90	90			180
OPERAÇÕES DE CRÉDITO			15.750.000	23.250.000			39.000.000
TOTAL	830.042.545		194.637.675	70.649.170	1.000		1.095.330.390

Inclui valores referentes a transferência intragovernamental.

DOTAÇÃO DO ÓRGÃO

PROGRAMA: 0001 PARTICIPAÇÃO SOCIETÁRIA				1.000
AÇÃO	GRUPO DE DESPESA	FONTE DE RECURSO		
20.606.0001.1411 SUBSCRIÇÃO DE AÇÕES DA CIA. DE DESENVOLVIMENTO AGRÍCOLA DE SÃO PAULO - CODASP				1.000
	INVERSOES FINANCEIRAS			1.000
		TESOURO DO ESTADO		1.000
Descrição: Aporte de recursos do acionista majoritário destinado ao planejamento, gerenciamento e execução de obras; aquisição de imóveis ou bens de capital; aquisição de instalações, equipamentos e material permanente.				
PROGRAMA: 0102 OBRIGAÇÕES PREVIDENCIÁRIAS EM COMPLEMENTAÇÃO				759.085

AÇÃO		GRUPO DE DESPESA	FONTE DE RECURSO	
09.273.0102.5661	COMPLEMENTAÇÃO DE APOSENTADORIAS E PENSÕES LEI 200/74 - CODASP			759.085
		PESSOAL E ENCARGOS SOCIAIS		759.085
			TESOURO DO ESTADO	650.756
			VINCULADOS ESTADUAIS	108.329
PRODUTO: INATIVOS ATENDIDOS (unidade): 30				
Descrição: Pagamento de complementação de aposentadorias e pensões aos servidores inativos da entidade em conformidade com a legislação vigente.				

PROGRAMA:	1301	GERAÇÃO E TRANSFERÊNCIA DE CONHECIMENTO E TECNOLOGIAS PARA O AGRONEGÓCIO	253.811.705
------------------	-------------	---------------------------------------------------------------------------------	--------------------

AÇÃO		GRUPO DE DESPESA	FONTE DE RECURSO	
20.571.1301.5925	GERAÇÃO DE CONHECIMENTO E TECNOLOGIAS PARA O AGRONEGÓCIO			244.028.343
		PESSOAL E ENCARGOS SOCIAIS		229.337.565
			TESOURO DO ESTADO	229.337.565
		OUTRAS DESPESAS CORRENTES		14.370.476
			TESOURO DO ESTADO	11.810.398
			FUNDO ESPECIAL DE DESPESA	2.560.068
			VINCULADOS FEDERAIS	10
		INVESTIMENTOS		320.302
			FUNDO ESPECIAL DE DESPESA	320.302
PRODUTO: PESQUISAS REALIZADAS (unidade): 954				
Descrição: Desenvolvimento de pesquisas para incrementar a produtividade e a qualidade de produtos e processos, provendo conhecimentos aplicados às cadeias de produção do agronegócio e às diversidades regionais do território paulista.				

AÇÃO		GRUPO DE DESPESA	FONTE DE RECURSO	
20.572.1301.1165	MODERNIZAÇÃO DAS UNIDADES REGIONAIS DE PESQUISA			10
		OUTRAS DESPESAS CORRENTES		10
			TESOURO DO ESTADO	10
PRODUTO: UNIDADES REGIONAIS MODERNIZADAS (unidade):				
Descrição: Adequação da estrutura das unidades regionais de pesquisa da Agência Paulista de Tecnologia dos Agronegócios - APTA para atender as diferentes realidades das cadeias de produção nas diversas regiões paulistas, promovendo o desenvolvimento sustentável por intermédio da geração e transferência de tecnologias, prestação de serviços especializados e produção de insumos estratégicos.				

AÇÃO		GRUPO DE DESPESA	FONTE DE RECURSO	
20.572.1301.1380	REVITALIZAÇÃO DOS INSTITUTOS DE PESQUISA			1.000.000
		OUTRAS DESPESAS CORRENTES		1.000.000
			TESOURO DO ESTADO	1.000.000
PRODUTO: CENTROS DE INOVAÇÃO TECNOLÓGICA MODERNIZADOS (unidade): 1				
Descrição: Adequação da estrutura de inovação tecnológica, Centros de Análise e Pesquisa e Centros Avançados dos Institutos de Pesquisa, modernizando essas unidades multidisciplinares para responder às exigências de geração de inovações, prestação de serviços especializados e produção de insumos e informações para manter a liderança do agronegócio paulista e promover emprego e renda, sob a égide da sustentabilidade.				

AÇÃO		GRUPO DE DESPESA	FONTE DE RECURSO	
20.573.1301.4872	ANÁLISES LABORATORIAIS PARA A QUALIDADE E SEGURANÇA ALIMENTAR			2.426.304
		OUTRAS DESPESAS CORRENTES		2.426.304
			TESOURO DO ESTADO	2.426.284
			VINCULADOS FEDERAIS	20
PRODUTO: ANÁLISES LABORATORIAIS REALIZADAS (unidade): 180.555				
Descrição: Atendimento à demanda de realização de análises laboratoriais e outros serviços especializados visando a certificação da qualidade de produtos e processos, a obtenção de laudos para exportação e o suporte às ações da defesa agropecuária.				

AÇÃO		GRUPO DE DESPESA	FONTE DE RECURSO	
20.573.1301.4874	INSUMOS TECNOLÓGICOS ESTRATÉGICOS			3.413.109
		OUTRAS DESPESAS CORRENTES		2.975.109
			TESOURO DO ESTADO	1.491.109
			FUNDO ESPECIAL DE DESPESA	1.484.000
		INVESTIMENTOS		438.000
			FUNDO ESPECIAL DE DESPESA	438.000
PRODUTO: INSUMOS PRODUZIDOS (unidade): 79				
Descrição: Aplicação dos conhecimentos gerados nas pesquisas realizadas na produção de insumos diferenciados e de alto valor agregado, melhorando os produtos do agronegócio paulista, diminuindo custos e aumentando a produtividade e a competitividade.				

AÇÃO		GRUPO DE DESPESA	FONTE DE RECURSO	
20.573.1301.4891	TRANSFERÊNCIA DE CONHECIMENTO PARA O AGRONEGÓCIO			2.943.939
		OUTRAS DESPESAS CORRENTES		2.943.939
			TESOURO DO ESTADO	2.943.919
			VINCULADOS FEDERAIS	20
PRODUTO: ATENDIMENTOS TÉCNICOS EFETUADOS (unidade): 372.841				
Descrição: Ampliação e agilização do mecanismo de difusão e transferência de conhecimentos tecnológicos, formando recursos humanos capazes de implementar as novas tecnologias geradas pelas ações de pesquisa; aumentar os canais de acesso rápido e fácil aos resultados das pesquisas e às informações estratégicas necessárias aos processos de tomada de decisão no agronegócio.				

PROGRAMA:	1307	DESENVOLVIMENTO LOCAL INTEGRADO SUSTENTÁVEL	256.210.172
------------------	-------------	----------------------------------------------------	--------------------

AÇÃO		GRUPO DE DESPESA	FONTE DE RECURSO	
20.541.1307.2286	MICROBACIAS II - ACESSO AO MERCADO PARA OS AGRICULTORES FAMILIARES			55.000.000
		OUTRAS DESPESAS CORRENTES		29.650.000
			TESOURO DO ESTADO	13.900.000
			OPERAÇÕES DE CRÉDITO	15.750.000
		INVESTIMENTOS		25.350.000
			TESOURO DO ESTADO	2.100.000
			OPERAÇÕES DE CRÉDITO	23.250.000
PRODUTO: AGRICULTORES ASSISTIDOS (unidade): 4.400				
Descrição: Promoção do desenvolvimento rural sustentável do Estado de São Paulo, ampliando as oportunidades de emprego e renda, inclusão social, preservação dos recursos naturais e bem-estar da comunidade.				

AÇÃO		GRUPO DE DESPESA	FONTE DE RECURSO	
20.541.1307.2471	PRÁTICAS DE MANEJO DE SOLO SUSTENTÁVEIS PARA MITIGAÇÃO DAS EMISSÕES DE CARBONO			10
		OUTRAS DESPESAS CORRENTES		10
			TESOURO DO ESTADO	10
PRODUTO: ÁREAS RECUPERADAS (ha):				
Descrição: Estimulação e adoção de sistemas sustentáveis de produção agropecuária, capazes de manter a rentabilidade econômica e simultaneamente contribuir para a mitigação das emissões de carbono.				

AÇÃO		GRUPO DE DESPESA	FONTE DE RECURSO	
20.606.1307.4437	ASSISTÊNCIA TÉCNICA E EXTENSÃO RURAL PARA UMA AGRICULTURA SUSTENTÁVEL			75.012.385
		PESSOAL E ENCARGOS SOCIAIS		70.389.942
			TESOURO DO ESTADO	70.389.942
		OUTRAS DESPESAS CORRENTES		4.273.266
			TESOURO DO ESTADO	3.616.153
			FUNDO ESPECIAL DE DESPESA	657.093
			VINCULADOS FEDERAIS	20
		INVESTIMENTOS		349.177
			FUNDO ESPECIAL DE DESPESA	349.137
			VINCULADOS FEDERAIS	40
PRODUTO: PRODUTORES RURAIS ATENDIDOS (unidade): 85.009				
Descrição: Realização de ações de assistência técnica e extensão rural, em consonância com o planejamento municipal, com a adoção de boas práticas agrícolas e estratégias adequadas ao mercado local e regional, visando o desenvolvimento sustentável da atividade agropecuária.				

AÇÃO		GRUPO DE DESPESA	FONTE DE RECURSO	
20.606.1307.4713	GESTÃO PÚBLICA EM DESENVOLVIMENTO RURAL			113.697.777
		PESSOAL E ENCARGOS SOCIAIS		107.544.551
			TESOURO DO ESTADO	107.544.551
		OUTRAS DESPESAS CORRENTES		6.153.226
			TESOURO DO ESTADO	6.153.226
PRODUTO: UNIDADES EM OPERAÇÃO (unidade): 521				
Descrição: Articulação das ações governamentais na busca de desenvolvimento sustentável; fornecimento do suporte operacional necessário para que as ações que visam à busca do desenvolvimento rural, possam ser desempenhadas.				

AÇÃO		GRUPO DE DESPESA	FONTE DE RECURSO	
20.608.1307.4435	ABASTECIMENTO DE SEMENTES E MUDAS NO ESTADO DE SÃO PAULO			12.500.000
		PESSOAL E ENCARGOS SOCIAIS		780.000
			FUNDO ESPECIAL DE DESPESA	780.000
		OUTRAS DESPESAS CORRENTES		10.580.000
			FUNDO ESPECIAL DE DESPESA	10.580.000
		INVESTIMENTOS		1.140.000
			FUNDO ESPECIAL DE DESPESA	1.140.000
PRODUTO: MUNICÍPIOS ATENDIDOS COM SEMENTES E MUDAS DE QUALIDADE (unidade): 350				
Descrição: Produção, distribuição e comercialização de sementes de feijão, milho, trigo, soja, algodão, amendoim, arroz, triticale, aveia e girassol e de mudas de frutíferas comerciais, frutíferas silvestres e espécies florestais nativas para atender os agricultores paulistas.				

PROGRAMA: 1308 ABASTECIMENTO E SEGURANÇA ALIMENTAR				6.050.961
AÇÃO		GRUPO DE DESPESA	FONTE DE RECURSO	
20.126.1308.4893	OPERACIONALIZAÇÃO DE SISTEMAS DE INFORMAÇÕES			1.507.718
		OUTRAS DESPESAS CORRENTES		1.507.718
			TESOURO DO ESTADO	1.507.718
PRODUTO: SISTEMAS INFORMATIZADOS MANTIDOS (unidade): 19				
Descrição: Manutenção de máquinas e de serviços oferecidos pela web, servidores Linux, NT e servidor de e-mail, banco de dados relacional e continuidade das informações por meio de redundância; contratação de serviços de desenvolvimento de softwares, necessários à execução dos projetos da Coordenadoria do Desenvolvimento dos Agronegócios e manutenção de informações atualizadas.				
AÇÃO		GRUPO DE DESPESA	FONTE DE RECURSO	
20.306.1308.4783	AÇÕES INTEGRADAS EM SEGURANÇA ALIMENTAR			4.543.243
		PESSOAL E ENCARGOS SOCIAIS		3.874.290
			TESOURO DO ESTADO	3.874.290
		OUTRAS DESPESAS CORRENTES		668.953
			TESOURO DO ESTADO	668.953
PRODUTO: PESSOAS ATENDIDAS (unidade): 170.750				
Descrição: Promoção de capacitação por meio de cursos e palestras na área de nutrição e geração de renda; elaboração e distribuição de publicações; implantação de cozinhas experimentais, compra de sementes e instalação de hortas convencionais ou em ambiente protegido; combate ao desperdício de alimentos, além de disponibilizar canais de comercialização ao produtor.				

PROGRAMA: 1309 GERAÇÃO DE EMPREGO E RENDA NO AGRONEGÓCIO PAULISTA				52.681.481
AÇÃO		GRUPO DE DESPESA	FONTE DE RECURSO	
20.606.1309.1327	SUBVENÇÃO AOS PRODUTORES RURAIS - FEAP/BANAGRO			27.875.171
		INVESTIMENTOS		27.875.171
			VINCULADOS ESTADUAIS	27.875.171
PRODUTO: PRODUTORES ATENDIDOS (unidade): 1.906				
Descrição: Subvenção para produtores rurais, suas cooperativas e associações, em ações de aquisição de máquinas e equipamentos para modernização produtiva, adoção de mecanismos mitigadores de risco de mercado como contratos de opção e participação no projeto de microbacias hidrográficas usando tecnologias sustentáveis, práticas conservacionistas e nas ações de inclusão social e aumento da renda.				
AÇÃO		GRUPO DE DESPESA	FONTE DE RECURSO	
20.606.1309.1334	SUBVENÇÃO DO PRÊMIO DO SEGURO NO AGRONEGÓCIO PAULISTA			8.000.000
		INVESTIMENTOS		8.000.000
			VINCULADOS ESTADUAIS	8.000.000
PRODUTO: SUBVENÇÕES CONCEDIDAS (unidade): 6.800				
Descrição: Concessão de subvenção do prêmio de seguro nas operações enquadradas em programas de interesse da economia estadual que tenham sido objeto de contrato de seguro, aos agricultores, pecuaristas e pescadores artesanais, bem como as suas cooperativas ou associações, sediadas no Estado de São Paulo, nos empreendimentos direcionados ao agronegócio familiar, conforme disposto na Lei nº 11.244, de 2002.				
AÇÃO		GRUPO DE DESPESA	FONTE DE RECURSO	
20.606.1309.1407	CRÉDITO PARA EXPANSÃO NO AGRONEGÓCIO PAULISTA			3.897.729
		OUTRAS DESPESAS CORRENTES		397.729
			VINCULADOS ESTADUAIS	397.729
		INVESTIMENTOS		3.500.000
			VINCULADOS ESTADUAIS	3.500.000
PRODUTO: CONTRATOS DE FINANCIAMENTO (unidade): 184				
Descrição: Celebração de contratos de financiamento destinados a concessão de crédito aos agricultores, pecuaristas e pescadores artesanais, bem como as suas cooperativas e associações, sediadas no Estado de São Paulo, por intermédio do Fundo de Expansão do Agronegócio Paulista - o Banco do Agronegócio Familiar - FEAP/BANAGRO, junto a instituição financeira oficial do Estado de São Paulo, nos empreendimentos direcionados ao agronegócio familiar.				

AÇÃO		GRUPO DE DESPESA	FONTE DE RECURSO	
20.606.1309.4453	ASSESSORIA NA CRIAÇÃO E CONSOLIDAÇÃO DE ASSOCIAÇÕES E COOPERATIVAS			2.086.606
		PESSOAL E ENCARGOS SOCIAIS		1.705.845
			TESOURO DO ESTADO	1.705.845
		OUTRAS DESPESAS CORRENTES		380.761
			TESOURO DO ESTADO	380.761
PRODUTO: ENTIDADES ATENDIDAS (unidade): 300				
Descrição: Desenvolvimento e estímulo às atividades de pesquisas e estudos sobre cooperativismo, apoio e orientação a grupo de produtores para organização de associações e cooperativas e assessoramento a essas entidades no que se refere a sua gestão, contabilidade, finanças, tributação e área jurídica.				
AÇÃO		GRUPO DE DESPESA	FONTE DE RECURSO	
20.606.1309.4770	INTEGRAÇÃO DOS MUNICÍPIOS AO SISTEMA INTEGRADO DE AGRICULTURA E ABASTECIMENTO			5.859.975
		OUTRAS DESPESAS CORRENTES		5.859.975
			TESOURO DO ESTADO	5.859.975
PRODUTO: CONVÊNIOS REALIZADOS (unidade): 300				
Descrição: Formalização de convênios com os municípios do Estado visando transferir recursos com o objetivo de executar ações que promovam o desenvolvimento sustentado dos agronegócios locais.				
AÇÃO		GRUPO DE DESPESA	FONTE DE RECURSO	
20.606.1309.4876	POUPATEMPO DO PRODUTOR			4.962.000
		OUTRAS DESPESAS CORRENTES		4.962.000
			TESOURO DO ESTADO	4.962.000
PRODUTO: AGRICULTORES E BENEFICIÁRIOS ATENDIDOS (unidade): 369.600				
Descrição: Disponibilização dos serviços da SAA de forma integrada, rápida, com presteza e qualidade, levando em consideração a área de especialidade de cada órgão, atuando através de arranjos produtivos locais.				

PROGRAMA:	1310	MODERNIZAÇÃO E GESTÃO DE QUALIDADE DAS AGROPOLÍTICAS PÚBLICAS	343.742.794
------------------	-------------	----------------------------------------------------------------------	--------------------

AÇÃO		GRUPO DE DESPESA	FONTE DE RECURSO	
20.122.1310.4455	GESTÃO DAS POLÍTICAS PÚBLICAS DOS AGRONEGÓCIOS			343.001.848
		PESSOAL E ENCARGOS SOCIAIS		318.930.598
			TESOURO DO ESTADO	318.930.598
		OUTRAS DESPESAS CORRENTES		23.895.390
			TESOURO DO ESTADO	23.591.780
			FUNDO ESPECIAL DE DESPESA	303.610
		INVESTIMENTOS		175.860
			FUNDO ESPECIAL DE DESPESA	175.860
PRODUTO: UNIDADE ADMINISTRADA (unidade): 1				
Descrição: Apoio às ações para execução da política de governo no setor dos agronegócios e suporte às ações administrativas de natureza contínua no âmbito da Secretaria.				
AÇÃO		GRUPO DE DESPESA	FONTE DE RECURSO	
20.128.1310.5767	CAPACITAÇÃO DE AGENTES DO AGRONEGÓCIO PAULISTA			740.946
		OUTRAS DESPESAS CORRENTES		740.946
			TESOURO DO ESTADO	40.946
			FUNDO ESPECIAL DE DESPESA	700.000
PRODUTO: PESSOAS CAPACITADAS (unidade): 10.250				
Descrição: Estruturação e desenvolvimento de ações educativas para o aprimoramento, formação e qualificação de agricultores, funcionários e agentes públicos e privados que atuam no agronegócio paulista.				

PROGRAMA:	1311	DEFESA SANITÁRIA DO AGRONEGÓCIO P/ PROTEÇÃO DA SAÚDE DO HOMEM E DO MEIO AMBIENTE	134.107.791
------------------	-------------	-----------------------------------------------------------------------------------------	--------------------

AÇÃO		GRUPO DE DESPESA	FONTE DE RECURSO	
20.122.1311.1412	INFRAESTRUTURA DAS UNIDADES DA DEFESA AGROPECUÁRIA			8.000.000
		OUTRAS DESPESAS CORRENTES		7.500.000
			TESOURO DO ESTADO	500.000
			FUNDO ESPECIAL DE DESPESA	7.000.000
		INVESTIMENTOS		500.000
			FUNDO ESPECIAL DE DESPESA	500.000
PRODUTO: ÁREAS CONSTRUÍDAS, AMPLIADAS E/OU RECUPERADAS (m²): 2.400				
Descrição: Construção, ampliação e/ou recuperação de imóveis, próprios estaduais, da sede, dos escritórios regionais e inspetorias de defesa agropecuária, bem como dos demais postos de defesa agropecuária.				

AÇÃO		GRUPO DE DESPESA	FONTE DE RECURSO	
20.122.1311.4388	GESTÃO DA DEFESA AGROPECUÁRIA			12.287.052
		OUTRAS DESPESAS CORRENTES		11.287.052
			TESOURO DO ESTADO	836.252
			FUNDO ESPECIAL DE DESPESA	10.450.800
		INVESTIMENTOS		1.000.000
			FUNDO ESPECIAL DE DESPESA	1.000.000
PRODUTO:	UNIDADES EM OPERAÇÃO (unidade): 250			
Descrição:	Garantia de infraestrutura e suporte administrativo para o desenvolvimento das ações finalísticas e as condições de funcionamento adequado das unidades da Coordenadoria de Defesa Agropecuária.			
AÇÃO		GRUPO DE DESPESA	FONTE DE RECURSO	
20.609.1311.4457	VIGILÂNCIA SANITÁRIA VEGETAL			48.492.792
		PESSOAL E ENCARGOS SOCIAIS		38.692.762
			TESOURO DO ESTADO	38.692.762
		OUTRAS DESPESAS CORRENTES		9.000.010
			FUNDO ESPECIAL DE DESPESA	9.000.000
			VINCULADOS FEDERAIS	10
		INVESTIMENTOS		800.020
			FUNDO ESPECIAL DE DESPESA	800.000
			VINCULADOS FEDERAIS	20
PRODUTO:	INSPEÇÕES REALIZADAS (unidade): 130.000			
Descrição:	Realização de inspeções e fiscalização de vegetais em estabelecimentos ou em trânsito, dos produtos, dos insumos e serviços utilizados no ambiente de produção vegetal, e ainda, das condições do solo das áreas agrícolas.			
AÇÃO		GRUPO DE DESPESA	FONTE DE RECURSO	
20.609.1311.4458	VIGILÂNCIA SANITÁRIA ANIMAL			65.327.947
		PESSOAL E ENCARGOS SOCIAIS		58.027.907
			TESOURO DO ESTADO	58.027.907
		OUTRAS DESPESAS CORRENTES		6.500.010
			FUNDO ESPECIAL DE DESPESA	6.500.000
			VINCULADOS FEDERAIS	10
		INVESTIMENTOS		800.030
			FUNDO ESPECIAL DE DESPESA	800.000
			VINCULADOS FEDERAIS	30
PRODUTO:	INSPEÇÕES REALIZADAS (unidade): 121.350			
Descrição:	Realização de inspeções e fiscalização de animais em estabelecimentos ou em trânsito, dos produtos, e ainda, dos insumos e dos serviços utilizados no ambiente do processo produtivo animal.			
PROGRAMA:	1313	RISCO SANITÁRIO ZERO		1.210
AÇÃO		GRUPO DE DESPESA	FONTE DE RECURSO	
20.125.1313.2294	IMPLANTAÇÃO DO SISTEMA PAULISTA DE DEFESA DA AGRICULTURA - SPDA			10
		INVESTIMENTOS		10
			TESOURO DO ESTADO	10
PRODUTO:	SISTEMA IMPLANTADO (%):			
Descrição:	Implantação de sistema de articulação das ações definidas pelas legislações sanitárias e fitossanitárias executadas por órgãos da administração pública, direta e indireta, que exercem atividades de regulação, normalização, controle e fiscalização das atividades do fluxo produção-consumo da agricultura, realizadas no território do Estado de São Paulo.			
AÇÃO		GRUPO DE DESPESA	FONTE DE RECURSO	
20.608.1313.1288	SISTEMA DE QUALIDADE DE PROD. AGRÍCOLAS, PEC. E AGROINDUSTRIAIS - SELO "PROD.SP"			1.200
		OUTRAS DESPESAS CORRENTES		600
			FUNDO ESPECIAL DE DESPESA	600
		INVESTIMENTOS		600
			FUNDO ESPECIAL DE DESPESA	600
PRODUTO:	PRODUTOS CERTIFICADOS (unidade): 1			
Descrição:	Seleção junto ao setor produtivo dos produtos que serão certificados dentro do sistema de qualidade, para posterior normatização, por intermédio de grupos de trabalhos formados especialmente para propor normas à Secretaria de Agricultura e Abastecimento, que serão regulamentadas por resoluções do Secretário da Pasta.			
PROGRAMA:	1314	INFRAESTRUTURA E LOGÍSTICA PARA O AGRONEGÓCIO		45.000.000

AÇÃO	GRUPO DE DESPESA	FONTE DE RECURSO	
20.605.1314.1410 PONTES RURAIS			5.000.000
	OUTRAS DESPESAS CORRENTES		5.000.000
		TESOURO DO ESTADO	5.000.000
PRODUTO: PONTES RURAIS (unidade): 1			
Descrição: Implantação de pontes metálicas padronizadas nas estradas rurais dos municípios, objetivando melhorias das condições de trafegabilidade.			
AÇÃO	GRUPO DE DESPESA	FONTE DE RECURSO	
20.782.1314.1195 MELHOR CAMINHO			40.000.000
	OUTRAS DESPESAS CORRENTES		40.000.000
		TESOURO DO ESTADO	40.000.000
PRODUTO: ESTRADAS TRAFEGÁVEIS (km): 363			
Descrição: Execução de serviços de conservação e adequação de estradas rurais de terra prestados pela Companhia de Desenvolvimento Agrícola de São Paulo - CODASP, visando eliminar os processos de erosão do solo e de assoreamento dos mananciais, bem como torná-las transitáveis o ano todo.			

PROGRAMA:	4407	TECNOLOGIA DA INFORMAÇÃO E COMUNICAÇÃO PARA EXCELÊNCIA DA GESTÃO	2.964.191
AÇÃO	GRUPO DE DESPESA	FONTE DE RECURSO	
20.126.4407.5550 MANUTENÇÃO E EXPANSÃO DA REDE INTRAGOV			2.273.452
	OUTRAS DESPESAS CORRENTES		2.273.452
		TESOURO DO ESTADO	1.973.452
		FUNDO ESPECIAL DE DESPESA	300.000
PRODUTO: LINKS DE DADOS, VOZ E IMAGEM IMPLANTADOS (unidade): 466			
Descrição: Manutenção e expansão da Rede Intragov da Secretaria de Agricultura e Abastecimento para dados, voz e imagem; provimento da infraestrutura de tecnologia da informação e comunicação a todas as unidades da Secretaria necessária ao avanço tecnológico na dinâmica do agronegócio em todos os processos da cadeia produtiva.			
AÇÃO	GRUPO DE DESPESA	FONTE DE RECURSO	
20.126.4407.5955 INFRAESTRUTURA DE HARDWARE E SOFTWARE			476.894
	OUTRAS DESPESAS CORRENTES		76.894
		TESOURO DO ESTADO	76.894
	INVESTIMENTOS		400.000
		FUNDO ESPECIAL DE DESPESA	400.000
PRODUTO: HARDWARE E SOFTWARE ATUALIZADOS (unidade): 220			
Descrição: Manutenção do parque de equipamentos e os respectivos softwares atualizados.			
AÇÃO	GRUPO DE DESPESA	FONTE DE RECURSO	
20.126.4407.5956 SISTEMA DE SERVIÇOS E INFORMAÇÕES À SOCIEDADE VIA PORTAL WEB			213.845
	OUTRAS DESPESAS CORRENTES		213.845
		TESOURO DO ESTADO	213.845
PRODUTO: SERVIÇOS DISPONÍVEIS À POPULAÇÃO VIA PORTAL WEB (unidade): 6			
Descrição: Redesenho e implementação do portal da Secretaria para ser o canal de informação e comunicação com o público interno e externo.			

PRINCIPAIS ATRIBUIÇÕES

- Executar a política do Governo do Estado nas áreas de agricultura e abastecimento;
- Executar pesquisas científicas e tecnológicas nos campos da agropecuária e da socioeconomia;
- Prestar assistência técnica à agropecuária, abrangendo a difusão de conhecimentos nos campos da tecnologia agropecuária, socioeconomia rural e engenharia rural;
- Promover o desenvolvimento rural sustentado, mediante a garantia da qualidade dos produtos agropecuários e a conservação do solo e da água;
- Executar atividades de defesa sanitária animal e vegetal;
- Fiscalizar insumos agropecuários e classificar produtos agrícolas;
- Executar a inspeção sanitária e industrial de produtos de origem animal, destinados ao comércio intermunicipal;
- Suprir sementes, mudas e outros insumos ao setor agropecuário; prestar informação técnica, científica e socioeconômica referente ao setor agropecuário;

- Promover a integração entre o poder público e o setor produtivo dos agronegócios; promover o cooperativismo e o associativismo rural;
- Atuar direta e indiretamente na comercialização e industrialização de produtos e insumos agrícolas;
- Operacionalizar programas de escoamento de produtos agrícolas e de oferta de alimentos à população, em projetos de atendimento social.

ÓRGÃO: 13000 - SECRETARIA DE AGRICULTURA E ABASTECIMENTO	Valores em R\$ 1,00
UNIDADE: 13001 - ADM. SUPERIOR DA SECRETARIA E DA SEDE	434.789.764
ESFERA: ORÇAMENTO FISCAL	

RESUMO DA UNIDADE ORÇAMENTÁRIA

PROGRAMA	
0001 - PARTICIPAÇÃO SOCIETÁRIA	1.000
0102 - OBRIGAÇÕES PREVIDENCIÁRIAS EM COMPLEMENTAÇÃO	759.085
1309 - GERAÇÃO DE EMPREGO E RENDA NO AGRONEGÓCIO PAULISTA	45.632.875
1310 - MODERNIZAÇÃO E GESTÃO DE QUALIDADE DAS AGROPOLÍTICAS PÚBLICAS	343.042.794
1313 - RISCO SANITÁRIO ZERO	10
1314 - INFRAESTRUTURA E LOGÍSTICA PARA O AGRONEGÓCIO	45.000.000
4407 - TECNOLOGIA DA INFORMAÇÃO E COMUNICAÇÃO PARA EXCELÊNCIA DA GESTÃO	354.000

FUNÇÃO	
09 - PREVIDÊNCIA SOCIAL	759.085
20 - AGRICULTURA	434.030.679

SUBFUNÇÃO	
122 - ADMINISTRAÇÃO GERAL	343.001.848
125 - NORMATIZAÇÃO E FISCALIZAÇÃO	10
126 - TECNOLOGIA DA INFORMAÇÃO	354.000
128 - FORMAÇÃO DE RECURSOS HUMANOS	40.946
273 - PREVIDÊNCIA COMPLEMENTAR	759.085
605 - ABASTECIMENTO	5.000.000
606 - EXTENSÃO RURAL	45.633.875
782 - TRANSPORTE RODOVIÁRIO	40.000.000

FONTE DE RECURSO	PESSOAL E ENCARGOS SOCIAIS	JUROS E ENCARGOS DA DÍVIDA	OUTRAS DESPESAS CORRENTES	INVESTIMENTOS	INVERSÕES FINANCEIRAS	AMORTIZAÇÃO DA DÍVIDA	TOTAL
TESOURO DO ESTADO	319.581.354		74.846.701	10	1.000		394.429.065
VINCULADOS ESTADUAIS	108.329		397.729	39.375.171			39.881.229
FUNDO ESPECIAL DE DESPESA			303.610	175.860			479.470
TOTAL	319.689.683		75.548.040	39.551.041	1.000		434.789.764

Inclui valores referentes a transferência intragovernamental.

DOTAÇÃO DA UNIDADE ORÇAMENTÁRIA

PROGRAMA: 0001 PARTICIPAÇÃO SOCIETÁRIA				1.000
AÇÃO	GRUPO DE DESPESA	FONTE DE RECURSO		
20.606.0001.1411	SUBSCRIÇÃO DE AÇÕES DA CIA. DE DESENVOLVIMENTO AGRÍCOLA DE SÃO PAULO - CODASP			1.000
	INVERSOES FINANCEIRAS			1.000
		TESOURO DO ESTADO		1.000

PROGRAMA: 0102 OBRIGAÇÕES PREVIDENCIÁRIAS EM COMPLEMENTAÇÃO				759.085
AÇÃO	GRUPO DE DESPESA	FONTE DE RECURSO		
09.273.0102.5661	COMPLEMENTAÇÃO DE APOSENTADORIAS E PENSÕES LEI 200/74 - CODASP			759.085
	PESSOAL E ENCARGOS SOCIAIS			759.085
		TESOURO DO ESTADO		650.756
		VINCULADOS ESTADUAIS		108.329
PRODUTO:	INATIVOS ATENDIDOS (unidade): 30			

PROGRAMA: 1309 GERAÇÃO DE EMPREGO E RENDA NO AGRONEGÓCIO PAULISTA				45.632.875
AÇÃO	GRUPO DE DESPESA	FONTE DE RECURSO		
20.606.1309.1327	SUBVENÇÃO AOS PRODUTORES RURAIS - FEAP/BANAGRO			27.875.171
	INVESTIMENTOS			27.875.171
		VINCULADOS ESTADUAIS		27.875.171
PRODUTO:	PRODUTORES ATENDIDOS (unidade): 1.906			

AÇÃO		GRUPO DE DESPESA	FONTE DE RECURSO	
20.606.1309.1334	SUBVENÇÃO DO PRÊMIO DO SEGURO NO AGRONEGÓCIO PAULISTA			8.000.000
		INVESTIMENTOS		8.000.000
			VINCULADOS ESTADUAIS	8.000.000
PRODUTO: SUBVENÇÕES CONCEDIDAS (unidade): 6.800				
AÇÃO		GRUPO DE DESPESA	FONTE DE RECURSO	
20.606.1309.1407	CRÉDITO PARA EXPANSÃO NO AGRONEGÓCIO PAULISTA			3.897.729
		OUTRAS DESPESAS CORRENTES		397.729
			VINCULADOS ESTADUAIS	397.729
		INVESTIMENTOS		3.500.000
			VINCULADOS ESTADUAIS	3.500.000
PRODUTO: CONTRATOS DE FINANCIAMENTO (unidade): 184				
AÇÃO		GRUPO DE DESPESA	FONTE DE RECURSO	
20.606.1309.4770	INTEGRAÇÃO DOS MUNICÍPIOS AO SISTEMA INTEGRADO DE AGRICULTURA E ABASTECIMENTO			5.859.975
		OUTRAS DESPESAS CORRENTES		5.859.975
			TESOURO DO ESTADO	5.859.975
PRODUTO: CONVÊNIOS REALIZADOS (unidade): 300				

PROGRAMA: 1310 MODERNIZAÇÃO E GESTÃO DE QUALIDADE DAS AGROPOLÍTICAS PÚBLICAS 343.042.794

AÇÃO		GRUPO DE DESPESA	FONTE DE RECURSO	
20.122.1310.4455	GESTÃO DAS POLÍTICAS PÚBLICAS DOS AGRONEGÓCIOS			343.001.848
		PESSOAL E ENCARGOS SOCIAIS		318.930.598
			TESOURO DO ESTADO	318.930.598
		OUTRAS DESPESAS CORRENTES		23.895.390
			TESOURO DO ESTADO	23.591.780
			FUNDO ESPECIAL DE DESPESA	303.610
		INVESTIMENTOS		175.860
			FUNDO ESPECIAL DE DESPESA	175.860
PRODUTO: UNIDADE ADMINISTRADA (unidade): 1				
AÇÃO		GRUPO DE DESPESA	FONTE DE RECURSO	
20.128.1310.5767	CAPACITAÇÃO DE AGENTES DO AGRONEGÓCIO PAULISTA			40.946
		OUTRAS DESPESAS CORRENTES		40.946
			TESOURO DO ESTADO	40.946
PRODUTO: PESSOAS CAPACITADAS (unidade): 250				

PROGRAMA: 1313 RISCO SANITÁRIO ZERO 10

AÇÃO		GRUPO DE DESPESA	FONTE DE RECURSO	
20.125.1313.2294	IMPLANTAÇÃO DO SISTEMA PAULISTA DE DEFESA DA AGRICULTURA - SPDA			10
		INVESTIMENTOS		10
			TESOURO DO ESTADO	10
PRODUTO: SISTEMA IMPLANTADO (%):				

PROGRAMA: 1314 INFRAESTRUTURA E LOGÍSTICA PARA O AGRONEGÓCIO 45.000.000

AÇÃO		GRUPO DE DESPESA	FONTE DE RECURSO	
20.605.1314.1410	PONTES RURAIS			5.000.000
		OUTRAS DESPESAS CORRENTES		5.000.000
			TESOURO DO ESTADO	5.000.000
PRODUTO: PONTES RURAIS (unidade): 1				
AÇÃO		GRUPO DE DESPESA	FONTE DE RECURSO	
20.782.1314.1195	MELHOR CAMINHO			40.000.000
		OUTRAS DESPESAS CORRENTES		40.000.000
			TESOURO DO ESTADO	40.000.000
PRODUTO: ESTRADAS TRAFEGÁVEIS (km): 363				

PROGRAMA: 4407 TECNOLOGIA DA INFORMAÇÃO E COMUNICAÇÃO PARA EXCELENCIA DA GESTÃO				354.000
AÇÃO	GRUPO DE DESPESA	FONTE DE RECURSO		
20.126.4407.5550	MANUTENÇÃO E EXPANSÃO DA REDE INTRAGOV			63.261
	OUTRAS DESPESAS CORRENTES			63.261
		TESOURO DO ESTADO		63.261
PRODUTO: LINKS DE DADOS, VOZ E IMAGEM IMPLANTADOS (unidade): 1				
AÇÃO	GRUPO DE DESPESA	FONTE DE RECURSO		
20.126.4407.5955	INFRAESTRUTURA DE HARDWARE E SOFTWARE			76.894
	OUTRAS DESPESAS CORRENTES			76.894
		TESOURO DO ESTADO		76.894
PRODUTO: HARDWARE E SOFTWARE ATUALIZADOS (unidade): 40				
AÇÃO	GRUPO DE DESPESA	FONTE DE RECURSO		
20.126.4407.5956	SISTEMA DE SERVIÇOS E INFORMAÇÕES À SOCIEDADE VIA PORTAL WEB			213.845
	OUTRAS DESPESAS CORRENTES			213.845
		TESOURO DO ESTADO		213.845
PRODUTO: SERVIÇOS DISPONÍVEIS À POPULAÇÃO VIA PORTAL WEB (unidade): 6				

ÓRGÃO: 13000 - SECRETARIA DE AGRICULTURA E ABASTECIMENTO	Valores em R\$ 1,00
UNIDADE: 13002 - COORDENADORIA DE ASSISTÊNCIA TÉCNICA INTEGRAL	
ESFERA: ORÇAMENTO FISCAL	257.302.114

RESUMO DA UNIDADE ORÇAMENTÁRIA

PROGRAMA	
1307 - DESENVOLVIMENTO LOCAL INTEGRADO SUSTENTÁVEL	256.210.172
4407 - TECNOLOGIA DA INFORMAÇÃO E COMUNICAÇÃO PARA EXCELÊNCIA DA GESTÃO	1.091.942

FUNÇÃO	
20 - AGRICULTURA	257.302.114

SUBFUNÇÃO	
126 - TECNOLOGIA DA INFORMAÇÃO	1.091.942
541 - PRESERVAÇÃO E CONSERVAÇÃO AMBIENTAL	55.000.010
606 - EXTENSÃO RURAL	188.710.162
608 - PROMOÇÃO DA PRODUÇÃO AGROPECUÁRIA	12.500.000

FONTE DE RECURSO	PESSOAL E ENCARGOS SOCIAIS	JUROS E ENCARGOS DA DÍVIDA	OUTRAS DESPESAS CORRENTES	INVESTIMENTOS	INVERSÕES FINANCEIRAS	AMORTIZAÇÃO DA DÍVIDA	TOTAL
TESOURO DO ESTADO	177.934.493		24.761.331	2.100.000			204.795.824
FUNDO ESPECIAL DE DESPESA	780.000		11.237.093	1.489.137			13.506.230
VINCULADOS FEDERAIS			20	40			60
OPERAÇÕES DE CRÉDITO			15.750.000	23.250.000			39.000.000
TOTAL	178.714.493		51.748.444	26.839.177			257.302.114

Inclui valores referentes a transferência intragovernamental.

DOTAÇÃO DA UNIDADE ORÇAMENTÁRIA

PROGRAMA: 1307 DESENVOLVIMENTO LOCAL INTEGRADO SUSTENTÁVEL		256.210.172	
AÇÃO	GRUPO DE DESPESA	FONTE DE RECURSO	
20.541.1307.2286 MICROBACIAS II - ACESSO AO MERCADO PARA OS AGRICULTORES FAMILIARES			55.000.000
	OUTRAS DESPESAS CORRENTES		29.650.000
		TESOURO DO ESTADO	13.900.000
		OPERAÇÕES DE CRÉDITO	15.750.000
	INVESTIMENTOS		25.350.000
		TESOURO DO ESTADO	2.100.000
		OPERAÇÕES DE CRÉDITO	23.250.000
PRODUTO: AGRICULTORES ASSISTIDOS (unidade): 4.400			
AÇÃO	GRUPO DE DESPESA	FONTE DE RECURSO	
20.541.1307.2471 PRÁTICAS DE MANEJO DE SOLO SUSTENTÁVEIS PARA MITIGAÇÃO DAS EMISSÕES DE CARBONO			10
	OUTRAS DESPESAS CORRENTES		10
		TESOURO DO ESTADO	10
PRODUTO: ÁREAS RECUPERADAS (ha):			
AÇÃO	GRUPO DE DESPESA	FONTE DE RECURSO	
20.606.1307.4437 ASSISTÊNCIA TÉCNICA E EXTENSÃO RURAL PARA UMA AGRICULTURA SUSTENTÁVEL			75.012.385
	PESSOAL E ENCARGOS SOCIAIS		70.389.942
		TESOURO DO ESTADO	70.389.942
	OUTRAS DESPESAS CORRENTES		4.273.266
		TESOURO DO ESTADO	3.616.153
		FUNDO ESPECIAL DE DESPESA	657.093
		VINCULADOS FEDERAIS	20
	INVESTIMENTOS		349.177
		FUNDO ESPECIAL DE DESPESA	349.137
		VINCULADOS FEDERAIS	40
PRODUTO: PRODUTORES RURAIS ATENDIDOS (unidade): 85.009			

AÇÃO		GRUPO DE DESPESA	FONTE DE RECURSO	
20.606.1307.4713	GESTÃO PÚBLICA EM DESENVOLVIMENTO RURAL			113.697.777
		PESSOAL E ENCARGOS SOCIAIS		107.544.551
			TESOURO DO ESTADO	107.544.551
		OUTRAS DESPESAS CORRENTES		6.153.226
			TESOURO DO ESTADO	6.153.226
PRODUTO: UNIDADES EM OPERAÇÃO (unidade): 521				
AÇÃO		GRUPO DE DESPESA	FONTE DE RECURSO	
20.608.1307.4435	ABASTECIMENTO DE SEMENTES E MUDAS NO ESTADO DE SÃO PAULO			12.500.000
		PESSOAL E ENCARGOS SOCIAIS		780.000
			FUNDO ESPECIAL DE DESPESA	780.000
		OUTRAS DESPESAS CORRENTES		10.580.000
			FUNDO ESPECIAL DE DESPESA	10.580.000
		INVESTIMENTOS		1.140.000
			FUNDO ESPECIAL DE DESPESA	1.140.000
PRODUTO: MUNICÍPIOS ATENDIDOS COM SEMENTES E MUDAS DE QUALIDADE (unidade): 350				

PROGRAMA: 4407 TECNOLOGIA DA INFORMAÇÃO E COMUNICAÇÃO PARA EXCELENCIA DA GESTÃO 1.091.942

AÇÃO		GRUPO DE DESPESA	FONTE DE RECURSO	
20.126.4407.5550	MANUTENÇÃO E EXPANSÃO DA REDE INTRAGOV			1.091.942
		OUTRAS DESPESAS CORRENTES		1.091.942
			TESOURO DO ESTADO	1.091.942
PRODUTO: LINKS DE DADOS, VOZ E IMAGEM IMPLANTADOS (unidade): 219				

ÓRGÃO: 13000 - SECRETARIA DE AGRICULTURA E ABASTECIMENTO	Valores em R\$ 1,00
UNIDADE: 13013 - COORD.DE DESENVOLVIMENTO DOS AGRONEGÓCIOS	13.166.709
ESFERA: ORÇAMENTO FISCAL	

RESUMO DA UNIDADE ORÇAMENTÁRIA

PROGRAMA	
1308 - ABASTECIMENTO E SEGURANÇA ALIMENTAR	6.050.961
1309 - GERAÇÃO DE EMPREGO E RENDA NO AGRONEGÓCIO PAULISTA	7.048.606
1313 - RISCO SANITÁRIO ZERO	1.200
4407 - TECNOLOGIA DA INFORMAÇÃO E COMUNICAÇÃO PARA EXCELÊNCIA DA GESTÃO	65.942

FUNÇÃO	
20 - AGRICULTURA	13.166.709

SUBFUNÇÃO	
126 - TECNOLOGIA DA INFORMAÇÃO	1.573.660
306 - ALIMENTAÇÃO E NUTRIÇÃO	4.543.243
606 - EXTENSÃO RURAL	7.048.606
608 - PROMOÇÃO DA PRODUÇÃO AGROPECUÁRIA	1.200

FONTE DE RECURSO	PESSOAL E ENCARGOS SOCIAIS	JUROS E ENCARGOS DA DÍVIDA	OUTRAS DESPESAS CORRENTES	INVESTIMENTOS	INVERSÕES FINANCEIRAS	AMORTIZAÇÃO DA DÍVIDA	TOTAL
TESOURO DO ESTADO	5.580.135		7.585.374				13.165.509
FUNDO ESPECIAL DE DESPESA			600	600			1.200
TOTAL	5.580.135		7.585.974	600			13.166.709

Inclui valores referentes a transferência intragovernamental.

DOTAÇÃO DA UNIDADE ORÇAMENTÁRIA

PROGRAMA: 1308 ABASTECIMENTO E SEGURANÇA ALIMENTAR				6.050.961
AÇÃO	GRUPO DE DESPESA	FONTE DE RECURSO		
20.126.1308.4893 OPERACIONALIZAÇÃO DE SISTEMAS DE INFORMAÇÕES				1.507.718
	OUTRAS DESPESAS CORRENTES			1.507.718
		TESOURO DO ESTADO		1.507.718
PRODUTO: SISTEMAS INFORMATIZADOS MANTIDOS (unidade): 19				
AÇÃO	GRUPO DE DESPESA	FONTE DE RECURSO		
20.306.1308.4783 AÇÕES INTEGRADAS EM SEGURANÇA ALIMENTAR				4.543.243
	PESSOAL E ENCARGOS SOCIAIS			3.874.290
		TESOURO DO ESTADO		3.874.290
	OUTRAS DESPESAS CORRENTES			668.953
		TESOURO DO ESTADO		668.953
PRODUTO: PESSOAS ATENDIDAS (unidade): 170.750				

PROGRAMA: 1309 GERAÇÃO DE EMPREGO E RENDA NO AGRONEGÓCIO PAULISTA				7.048.606
AÇÃO	GRUPO DE DESPESA	FONTE DE RECURSO		
20.606.1309.4453 ASSESSORIA NA CRIAÇÃO E CONSOLIDAÇÃO DE ASSOCIAÇÕES E COOPERATIVAS				2.086.606
	PESSOAL E ENCARGOS SOCIAIS			1.705.845
		TESOURO DO ESTADO		1.705.845
	OUTRAS DESPESAS CORRENTES			380.761
		TESOURO DO ESTADO		380.761
PRODUTO: ENTIDADES ATENDIDAS (unidade): 300				
AÇÃO	GRUPO DE DESPESA	FONTE DE RECURSO		
20.606.1309.4876 POUPEMPO DO PRODUTOR				4.962.000
	OUTRAS DESPESAS CORRENTES			4.962.000
		TESOURO DO ESTADO		4.962.000
PRODUTO: AGRICULTORES E BENEFICIÁRIOS ATENDIDOS (unidade): 369.600				

PROGRAMA: 1313 RISCO SANITÁRIO ZERO 1.200			
AÇÃO	GRUPO DE DESPESA	FONTE DE RECURSO	
20.608.1313.1288 SISTEMA DE QUALIDADE DE PROD. AGRÍCOLAS, PEC. E AGROINDUSTRIAIS - SELO "PROD.SP"			1.200
	OUTRAS DESPESAS CORRENTES		600
		FUNDO ESPECIAL DE DESPESA	600
	INVESTIMENTOS		600
		FUNDO ESPECIAL DE DESPESA	600
PRODUTO: PRODUTOS CERTIFICADOS (unidade): 1			

PROGRAMA: 4407 TECNOLOGIA DA INFORMAÇÃO E COMUNICAÇÃO PARA EXCELENCIA DA GESTÃO 65.942			
AÇÃO	GRUPO DE DESPESA	FONTE DE RECURSO	
20.126.4407.5550 MANUTENÇÃO E EXPANSÃO DA REDE INTRAGOV			65.942
	OUTRAS DESPESAS CORRENTES		65.942
		TESOURO DO ESTADO	65.942
PRODUTO: LINKS DE DADOS, VOZ E IMAGEM IMPLANTADOS (unidade): 4			

ÓRGÃO: 13000 - SECRETARIA DE AGRICULTURA E ABASTECIMENTO	Valores em R\$ 1,00
UNIDADE: 13014 - COORDENADORIA DE DEFESA AGROPECUÁRIA	135.507.791
ESFERA: ORÇAMENTO FISCAL	

RESUMO DA UNIDADE ORÇAMENTÁRIA

PROGRAMA	
1310 - MODERNIZAÇÃO E GESTÃO DE QUALIDADE DAS AGROPOLÍTICAS PÚBLICAS	700.000
1311 - DEFESA SANITÁRIA DO AGRONEGÓCIO P/ PROTEÇÃO DA SAÚDE DO HOMEM E DO MEIO AMBIENTE	134.107.791
4407 - TECNOLOGIA DA INFORMAÇÃO E COMUNICAÇÃO PARA EXCELÊNCIA DA GESTÃO	700.000

FUNÇÃO	
20 - AGRICULTURA	135.507.791

SUBFUNÇÃO	
122 - ADMINISTRAÇÃO GERAL	20.287.052
126 - TECNOLOGIA DA INFORMAÇÃO	700.000
128 - FORMAÇÃO DE RECURSOS HUMANOS	700.000
609 - DEFESA AGROPECUÁRIA	113.820.739

FONTE DE RECURSO	PESSOAL E ENCARGOS SOCIAIS	JUROS E ENCARGOS DA DÍVIDA	OUTRAS DESPESAS CORRENTES	INVESTIMENTOS	INVERSÕES FINANCEIRAS	AMORTIZAÇÃO DA DÍVIDA	TOTAL
TESOURO DO ESTADO	96.720.669		1.336.252				98.056.921
FUNDO ESPECIAL DE DESPESA VINCULADOS FEDERAIS			33.950.800	3.500.000			37.450.800
			20	50			70
TOTAL	96.720.669		35.287.072	3.500.050			135.507.791

Inclui valores referentes a transferência intragovernamental.

DOTAÇÃO DA UNIDADE ORÇAMENTÁRIA

PROGRAMA:	1310	MODERNIZAÇÃO E GESTÃO DE QUALIDADE DAS AGROPOLÍTICAS PÚBLICAS	700.000
AÇÃO	GRUPO DE DESPESA	FONTE DE RECURSO	
20.128.1310.5767	CAPACITAÇÃO DE AGENTES DO AGRONEGÓCIO PAULISTA		700.000
	OUTRAS DESPESAS CORRENTES		700.000
		FUNDO ESPECIAL DE DESPESA	700.000
PRODUTO:	PESSOAS CAPACITADAS (unidade): 10.000		

PROGRAMA:	1311	DEFESA SANITÁRIA DO AGRONEGÓCIO P/ PROTEÇÃO DA SAÚDE DO HOMEM E DO MEIO AMBIENTE	134.107.791
AÇÃO	GRUPO DE DESPESA	FONTE DE RECURSO	
20.122.1311.1412	INFRAESTRUTURA DAS UNIDADES DA DEFESA AGROPECUÁRIA		8.000.000
	OUTRAS DESPESAS CORRENTES		7.500.000
		TESOURO DO ESTADO	500.000
		FUNDO ESPECIAL DE DESPESA	7.000.000
	INVESTIMENTOS		500.000
		FUNDO ESPECIAL DE DESPESA	500.000
PRODUTO:	ÁREAS CONSTRUÍDAS, AMPLIADAS E/OU RECUPERADAS (m ²): 2.400		
AÇÃO	GRUPO DE DESPESA	FONTE DE RECURSO	
20.122.1311.4388	GESTÃO DA DEFESA AGROPECUÁRIA		12.287.052
	OUTRAS DESPESAS CORRENTES		11.287.052
		TESOURO DO ESTADO	836.252
		FUNDO ESPECIAL DE DESPESA	10.450.800
	INVESTIMENTOS		1.000.000
		FUNDO ESPECIAL DE DESPESA	1.000.000
PRODUTO:	UNIDADES EM OPERAÇÃO (unidade): 250		

AÇÃO		GRUPO DE DESPESA	FONTE DE RECURSO	
20.609.1311.4457	VIGILÂNCIA SANITÁRIA VEGETAL			48.492.792
		PESSOAL E ENCARGOS SOCIAIS		38.692.762
			TESOURO DO ESTADO	38.692.762
		OUTRAS DESPESAS CORRENTES		9.000.010
			FUNDO ESPECIAL DE DESPESA	9.000.000
			VINCULADOS FEDERAIS	10
		INVESTIMENTOS		800.020
			FUNDO ESPECIAL DE DESPESA	800.000
			VINCULADOS FEDERAIS	20
PRODUTO: INSPEÇÕES REALIZADAS (unidade): 130.000				
AÇÃO		GRUPO DE DESPESA	FONTE DE RECURSO	
20.609.1311.4458	VIGILÂNCIA SANITÁRIA ANIMAL			65.327.947
		PESSOAL E ENCARGOS SOCIAIS		58.027.907
			TESOURO DO ESTADO	58.027.907
		OUTRAS DESPESAS CORRENTES		6.500.010
			FUNDO ESPECIAL DE DESPESA	6.500.000
			VINCULADOS FEDERAIS	10
		INVESTIMENTOS		800.030
			FUNDO ESPECIAL DE DESPESA	800.000
			VINCULADOS FEDERAIS	30
PRODUTO: INSPEÇÕES REALIZADAS (unidade): 121.350				

PROGRAMA: 4407 TECNOLOGIA DA INFORMAÇÃO E COMUNICAÇÃO PARA EXCELENCIA DA GESTÃO				700.000
AÇÃO		GRUPO DE DESPESA	FONTE DE RECURSO	
20.126.4407.5550	MANUTENÇÃO E EXPANSÃO DA REDE INTRAGOV			300.000
		OUTRAS DESPESAS CORRENTES		300.000
			FUNDO ESPECIAL DE DESPESA	300.000
PRODUTO: LINKS DE DADOS, VOZ E IMAGEM IMPLANTADOS (unidade): 180				
AÇÃO		GRUPO DE DESPESA	FONTE DE RECURSO	
20.126.4407.5955	INFRAESTRUTURA DE HARDWARE E SOFTWARE			400.000
		INVESTIMENTOS		400.000
			FUNDO ESPECIAL DE DESPESA	400.000
PRODUTO: HARDWARE E SOFTWARE ATUALIZADOS (unidade): 180				

ÓRGÃO: 13000 - SECRETARIA DE AGRICULTURA E ABASTECIMENTO	Valores em R\$ 1,00
UNIDADE: 13015 - AG. PAULISTA TECNOLOGIA AGRONEGÓCIOS-APTA	254.564.012
ESFERA: ORÇAMENTO FISCAL	

RESUMO DA UNIDADE ORÇAMENTÁRIA

PROGRAMA	
1301 - GERAÇÃO E TRANSFERÊNCIA DE CONHECIMENTO E TECNOLOGIAS PARA O AGRONEGÓCIO	253.811.705
4407 - TECNOLOGIA DA INFORMAÇÃO E COMUNICAÇÃO PARA EXCELÊNCIA DA GESTÃO	752.307

FUNÇÃO	
20 - AGRICULTURA	254.564.012

SUBFUNÇÃO	
126 - TECNOLOGIA DA INFORMAÇÃO	752.307
571 - DESENVOLVIMENTO CIENTÍFICO	244.028.343
572 - DESENVOLVIMENTO TECNOLÓGICO E ENGENHARIA	1.000.010
573 - DIFUSÃO DO CONHECIMENTO CIENT.E TECNOLÓGICO	8.783.352

FONTE DE RECURSO	PESSOAL E ENCARGOS SOCIAIS	JUROS E ENCARGOS DA DÍVIDA	OUTRAS DESPESAS CORRENTES	INVESTIMENTOS	INVERSÕES FINANCEIRAS	AMORTIZAÇÃO DA DÍVIDA	TOTAL
TESOURO DO ESTADO	229.337.565		20.424.027				249.761.592
FUNDO ESPECIAL DE DESPESA			4.044.068	758.302			4.802.370
VINCULADOS FEDERAIS			50				50
TOTAL	229.337.565		24.468.145	758.302			254.564.012

Inclui valores referentes a transferência intragovernamental.

DOTAÇÃO DA UNIDADE ORÇAMENTÁRIA

PROGRAMA:	1301	GERAÇÃO E TRANSFERÊNCIA DE CONHECIMENTO E TECNOLOGIAS PARA O AGRONEGÓCIO	253.811.705
AÇÃO		GRUPO DE DESPESA	FONTE DE RECURSO
20.571.1301.5925	GERAÇÃO DE CONHECIMENTO E TECNOLOGIAS PARA O AGRONEGÓCIO		244.028.343
		PESSOAL E ENCARGOS SOCIAIS	229.337.565
			TESOURO DO ESTADO
			229.337.565
		OUTRAS DESPESAS CORRENTES	14.370.476
			TESOURO DO ESTADO
			11.810.398
			FUNDO ESPECIAL DE DESPESA
			2.560.068
			VINCULADOS FEDERAIS
			10
		INVESTIMENTOS	320.302
			FUNDO ESPECIAL DE DESPESA
			320.302
PRODUTO:	PESQUISAS REALIZADAS (unidade): 954		
AÇÃO		GRUPO DE DESPESA	FONTE DE RECURSO
20.572.1301.1165	MODERNIZAÇÃO DAS UNIDADES REGIONAIS DE PESQUISA		10
		OUTRAS DESPESAS CORRENTES	10
			TESOURO DO ESTADO
			10
PRODUTO:	UNIDADES REGIONAIS MODERNIZADAS (unidade):		
AÇÃO		GRUPO DE DESPESA	FONTE DE RECURSO
20.572.1301.1380	REVITALIZAÇÃO DOS INSTITUTOS DE PESQUISA		1.000.000
		OUTRAS DESPESAS CORRENTES	1.000.000
			TESOURO DO ESTADO
			1.000.000
PRODUTO:	CENTROS DE INOVAÇÃO TECNOLÓGICA MODERNIZADOS (unidade): 1		
AÇÃO		GRUPO DE DESPESA	FONTE DE RECURSO
20.573.1301.4872	ANÁLISES LABORATORIAIS PARA A QUALIDADE E SEGURANÇA ALIMENTAR		2.426.304
		OUTRAS DESPESAS CORRENTES	2.426.304
			TESOURO DO ESTADO
			2.426.284
			VINCULADOS FEDERAIS
			20
PRODUTO:	ANÁLISES LABORATORIAIS REALIZADAS (unidade): 180.555		

AÇÃO	GRUPO DE DESPESA	FONTE DE RECURSO	
20.573.1301.4874	INSUMOS TECNOLÓGICOS ESTRATÉGICOS		3.413.109
	OUTRAS DESPESAS CORRENTES		2.975.109
		TESOURO DO ESTADO	1.491.109
		FUNDO ESPECIAL DE DESPESA	1.484.000
	INVESTIMENTOS		438.000
		FUNDO ESPECIAL DE DESPESA	438.000
PRODUTO: INSUMOS PRODUZIDOS (unidade): 79			
AÇÃO	GRUPO DE DESPESA	FONTE DE RECURSO	
20.573.1301.4891	TRANSFERÊNCIA DE CONHECIMENTO PARA O AGRONEGÓCIO		2.943.939
	OUTRAS DESPESAS CORRENTES		2.943.939
		TESOURO DO ESTADO	2.943.919
		VINCULADOS FEDERAIS	20
PRODUTO: ATENDIMENTOS TÉCNICOS EFETUADOS (unidade): 372.841			

PROGRAMA: 4407 TECNOLOGIA DA INFORMAÇÃO E COMUNICAÇÃO PARA EXCELENCIA DA GESTÃO			752.307
AÇÃO	GRUPO DE DESPESA	FONTE DE RECURSO	
20.126.4407.5550	MANUTENÇÃO E EXPANSÃO DA REDE INTRAGOV		752.307
	OUTRAS DESPESAS CORRENTES		752.307
		TESOURO DO ESTADO	752.307
PRODUTO: LINKS DE DADOS, VOZ E IMAGEM IMPLANTADOS (unidade): 62			

ÓRGÃO: 16000 - SECRETARIA DE LOGÍSTICA E TRANSPORTES	Valores em R\$ 1,00
	7.530.668.366

RESUMO DO ÓRGÃO

PROGRAMA	
0001 - PARTICIPAÇÃO SOCIETÁRIA	180.001.000
0100 - SUPORTE ADMINISTRATIVO	617.335.338
0102 - OBRIGAÇÕES PREVIDENCIÁRIAS EM COMPLEMENTAÇÃO	16.709.087
1601 - PLANEJAMENTO DE LOGÍSTICA E TRANSPORTES	68.980.817
1602 - GESTÃO DA LOGÍSTICA HIDROVIÁRIA	284.477.871
1603 - REGULAÇÃO E FISCALIZAÇÃO DOS SERVIÇOS DE TRANSPORTES	224.707.460
1605 - GESTÃO, OPERAÇÃO E SEGURANÇA DE RODOVIAS	685.341.466
1606 - AMPLIAÇÃO, RECUPERAÇÃO E MODERNIZAÇÃO DA MALHA RODOVIÁRIA	3.927.470.050
1607 - MODERNIZAÇÃO DA INFRAESTRUTURA AEROPORTUÁRIA	100.230.640
1611 - TRANSPOSIÇÃO RODO-FERROVIÁRIA DA RMSP	1.425.414.627
2826 - COMUNICAÇÃO SOCIAL	10

FUNÇÃO	
26 - TRANSPORTE	7.530.668.366

SUBFUNÇÃO	
122 - ADMINISTRAÇÃO GERAL	778.940.100
126 - TECNOLOGIA DA INFORMAÇÃO	41.818.606
130 - ADMINISTRAÇÃO DE CONCESSÕES	118.606.494
131 - COMUNICAÇÃO SOCIAL	10
181 - POLICIAMENTO	3.800.000
273 - PREVIDÊNCIA COMPLEMENTAR	16.709.087
781 - TRANSPORTE AÉREO	74.196.682
782 - TRANSPORTE RODOVIÁRIO	6.134.427.123
783 - TRANSPORTE FERROVIÁRIO	20
784 - TRANSPORTE HIDROVIÁRIO	362.170.244

UNIDADE ORÇAMENTÁRIA	
16001 - ADM. SUPERIOR DA SECRETARIA E DA SEDE	265.690.934
16002 - DEPARTAMENTO HIDROVIÁRIO	284.477.871
16055 - DEPARTAMENTO DE ESTRADAS DE RODAGEM - DER	6.655.561.461
16056 - DEPARTAMENTO AEROMARÍTIMO DO ESTADO-DAESP	100.230.640
16057 - AGÊNCIA REGULADORA DE TRANSPORTES-ARTESP	224.707.460

FONTE DE RECURSO	PESSOAL E ENCARGOS SOCIAIS	JUROS E ENCARGOS DA DÍVIDA	OUTRAS DESPESAS CORRENTES	INVESTIMENTOS	INVERSÕES FINANCEIRAS	AMORTIZAÇÃO DA DÍVIDA	TOTAL
TESOURO DO ESTADO	236.948.928		64.883.852	1.579.816.747	180.001.000		2.061.650.527
VINCULADOS ESTADUAIS	735.382		499.869.000				500.604.382
FUNDO ESPECIAL DE DESPESA PRÓPRIOS	282.252.911		3.406.244	2.300.006			5.706.250
VINCULADOS FEDERAIS			518.503.274	36.991.885			837.748.070
OPERAÇÕES DE CRÉDITO			23.411.817	309.372.777			332.784.594
TOTAL	519.937.221		1.147.722.384	5.683.007.761	180.001.000		7.530.668.366

Inclui valores referentes a transferência intragovernamental.

DOTAÇÃO DO ÓRGÃO

PROGRAMA:	0001 PARTICIPAÇÃO SOCIETÁRIA	180.001.000
AÇÃO	GRUPO DE DESPESA	FONTE DE RECURSO
26.782.0001.1679 SUBSCRIÇÃO DE AÇÕES DA DERSA - DESENVOLVIMENTO RODOVIÁRIO S/A		100.001.000
	INVERSOES FINANCEIRAS	100.001.000
	TESOURO DO ESTADO	100.001.000
Descrição:	Aporte de recursos do acionista majoritário destinado ao planejamento, gerenciamento e execução de obras; aquisição de imóveis ou bens de capital; aquisição de instalações, equipamentos e material permanente.	
AÇÃO	GRUPO DE DESPESA	FONTE DE RECURSO
26.784.0001.2265 SUBSCRIÇÃO DE AÇÕES DA COMPANHIA DOCAS DE SÃO SEBASTIÃO		80.000.000
	INVERSOES FINANCEIRAS	80.000.000
	TESOURO DO ESTADO	80.000.000
Descrição:	Aporte de recursos do acionista majoritário destinado ao planejamento, gerenciamento e execução de obras; aquisição de imóveis ou bens de capital; aquisição de instalações, equipamentos e material permanente.	
PROGRAMA:	0100 SUPORTE ADMINISTRATIVO	617.335.338

AÇÃO		GRUPO DE DESPESA	FONTE DE RECURSO	
26.122.0100.6092	GESTÃO ADMINISTRATIVA			617.035.338
		PESSOAL E ENCARGOS SOCIAIS		456.184.886
			TESOURO DO ESTADO	181.175.066
			PRÓPRIOS	275.009.820
		OUTRAS DESPESAS CORRENTES		122.030.452
			TESOURO DO ESTADO	714.798
			VINCULADOS ESTADUAIS	15.000.000
			PRÓPRIOS	106.315.654
		INVESTIMENTOS		38.820.000
			TESOURO DO ESTADO	38.000.000
			PRÓPRIOS	820.000
PRODUTO: UNIDADES ADMINISTRADAS (unidade): 1				
Descrição: Execução de serviços de suporte técnico-administrativo, envolvendo: administração de recursos humanos, patrimoniais, financeiros, manutenção de equipamentos e suprimentos de informática, manutenção de próprios e suas instalações em condições adequadas de uso; administração dos serviços de frota, capacitação profissional e reorganização das estruturas institucionais.				
AÇÃO		GRUPO DE DESPESA	FONTE DE RECURSO	
26.126.0100.2364	APERFEIÇOAMENTO DA INFRAESTRUTURA TECNOLÓGICA			300.000
		OUTRAS DESPESAS CORRENTES		200.000
			PRÓPRIOS	200.000
		INVESTIMENTOS		100.000
			PRÓPRIOS	100.000
PRODUTO: EQUIPAMENTOS ADQUIRIDOS (unidade): 100				
Descrição: Atualização de softwares e equipamentos de informática, redes de dados, implantação e integração de sistemas, treinamentos, implementação de portais corporativos, desenvolvimento de sistemas de informações voltados a disponibilização para consulta ampliada de usuários externos à pasta de atividades e serviços desenvolvidos pela Secretaria, manutenção do parque atual de Tecnologia da Informação e Comunicação - TIC, manutenção de equipamentos de informática, redes de dados e sistemas.				

PROGRAMA: 0102 OBRIGAÇÕES PREVIDENCIÁRIAS EM COMPLEMENTAÇÃO 16.709.087

AÇÃO		GRUPO DE DESPESA	FONTE DE RECURSO	
26.273.0102.4533	COMPLEMENTAÇÃO DE APOSENTADORIAS E PENSÕES LEI 200/74 - DERSA			16.709.087
		PESSOAL E ENCARGOS SOCIAIS		16.709.087
			TESOURO DO ESTADO	15.973.705
			VINCULADOS ESTADUAIS	735.382
PRODUTO: INATIVOS ATENDIDOS (unidade): 257				
Descrição: Pagamento de complementação de aposentadorias e pensões aos servidores inativos da entidade, em conformidade com a legislação vigente.				

PROGRAMA: 1601 PLANEJAMENTO DE LOGÍSTICA E TRANSPORTES 68.980.817

AÇÃO		GRUPO DE DESPESA	FONTE DE RECURSO	
26.122.1601.6092	GESTÃO ADMINISTRATIVA			68.980.817
		PESSOAL E ENCARGOS SOCIAIS		18.075.505
			TESOURO DO ESTADO	18.075.505
		OUTRAS DESPESAS CORRENTES		50.905.302
			TESOURO DO ESTADO	50.905.302
		INVESTIMENTOS		10
			VINCULADOS FEDERAIS	10
PRODUTO: UNIDADES ADMINISTRADAS (unidade): 1				
Descrição: Execução de serviços de suporte técnico-administrativo, envolvendo: administração de recursos humanos, patrimoniais, financeiros, manutenção de equipamentos e suprimentos de informática, manutenção de próprios e suas instalações em condições adequadas de uso; administração dos serviços de frota, capacitação profissional e reorganização das estruturas institucionais.				

PROGRAMA: 1602 GESTÃO DA LOGÍSTICA HIDROVIÁRIA 284.477.871

AÇÃO		GRUPO DE DESPESA	FONTE DE RECURSO	
26.122.1602.6092	GESTÃO ADMINISTRATIVA			1.507.621
		PESSOAL E ENCARGOS SOCIAIS		991.621
			TESOURO DO ESTADO	991.621
		OUTRAS DESPESAS CORRENTES		516.000
			FUNDO ESPECIAL DE DESPESA	516.000
PRODUTO: UNIDADES ADMINISTRADAS (unidade): 1				
Descrição: Execução de serviços de suporte técnico-administrativo, envolvendo: administração de recursos humanos, patrimoniais, financeiros, manutenção de equipamentos e suprimentos de informática, manutenção de próprios e suas instalações em condições adequadas de uso; administração dos serviços de frota, capacitação profissional e reorganização das estruturas institucionais.				

AÇÃO	GRUPO DE DESPESA	FONTE DE RECURSO	
26.126.1602.2364	APERFEIÇOAMENTO DA INFRAESTRUTURA TECNOLÓGICA		800.006
	INVESTIMENTOS		800.006
		FUNDO ESPECIAL DE DESPESA	800.006
PRODUTO: EQUIPAMENTOS ADQUIRIDOS (unidade): 140			
Descrição: Atualização de softwares e equipamentos de informática, redes de dados, implantação e integração de sistemas, treinamentos, implementação de portais corporativos, desenvolvimento de sistemas de informações voltados a disponibilização para consulta ampliada de usuários externos à pasta de atividades e serviços desenvolvidos pela Secretaria, manutenção do parque atual de Tecnologia da Informação e Comunicação - TIC, manutenção de equipamentos de informática, redes de dados e sistemas.			
AÇÃO	GRUPO DE DESPESA	FONTE DE RECURSO	
26.784.1602.1291	IMPLANTAÇÃO DE MELHORIAS NA MALHA HIDROVIÁRIA		174.300.000
	INVESTIMENTOS		174.300.000
		TESOURO DO ESTADO	20.000.000
		VINCULADOS FEDERAIS	104.300.000
		OPERAÇÕES DE CRÉDITO	50.000.000
PRODUTO: OBRA CONCLUÍDA (unidade): 9			
Descrição: Elaboração de projetos e execução de obras - de ampliação e proteção de vãos de navegação de pontes, de ampliação e retificação de canais, de estruturas vinculadas às eclusas e de terminais hidroviários (Araçatuba e Rubinéia) - no sistema hidroviário Tietê-Paraná.			
AÇÃO	GRUPO DE DESPESA	FONTE DE RECURSO	
26.784.1602.2157	IMPLANTAÇÃO DE NOVOS TRECHOS HIDROVIÁRIOS		102.700.000
	INVESTIMENTOS		102.700.000
		TESOURO DO ESTADO	50.000.000
		VINCULADOS FEDERAIS	52.700.000
PRODUTO: OBRA CONCLUÍDA (unidade): 1,34			
Descrição: Elaboração de projetos e execução de obras - extensão Santa Maria da Serra - Artemis (Piracicaba); extensão Anhembi - Salto e do hidroanel metropolitano de São Paulo.			
AÇÃO	GRUPO DE DESPESA	FONTE DE RECURSO	
26.784.1602.5873	OPERAÇÃO E MANUTENÇÃO DO SISTEMA HIDROVIÁRIO		5.170.244
	OUTRAS DESPESAS CORRENTES		3.670.244
		TESOURO DO ESTADO	780.000
		FUNDO ESPECIAL DE DESPESA	2.890.244
	INVESTIMENTOS		1.500.000
		FUNDO ESPECIAL DE DESPESA	1.500.000
PRODUTO: INSPEÇÕES REALIZADAS (unidade): 4			
Descrição: Implantação e manutenção da sinalização e de equipamentos de auxílio à navegação; elaboração de levantamentos topográficos, batimétricos e de cartas náuticas e operação do centro de controle operacional (sistema de monitoramento e controle).			

PROGRAMA: 1603 REGULAÇÃO E FISCALIZAÇÃO DOS SERVIÇOS DE TRANSPORTES 224.707.460

AÇÃO	GRUPO DE DESPESA	FONTE DE RECURSO	
26.122.1603.6092	GESTÃO ADMINISTRATIVA		65.612.966
	PESSOAL E ENCARGOS SOCIAIS		4.602.636
		PRÓPRIOS	4.602.636
	OUTRAS DESPESAS CORRENTES		60.010.330
		PRÓPRIOS	60.010.330
	INVESTIMENTOS		1.000.000
		PRÓPRIOS	1.000.000
PRODUTO: UNIDADES ADMINISTRADAS (unidade): 1			
Descrição: Execução de serviços de suporte técnico-administrativo, envolvendo: administração de recursos humanos, patrimoniais, financeiros, manutenção de equipamentos e suprimentos de informática, manutenção de próprios e suas instalações em condições adequadas de uso; administração dos serviços de frota, capacitação profissional e reorganização das estruturas institucionais.			
AÇÃO	GRUPO DE DESPESA	FONTE DE RECURSO	
26.126.1603.2364	APERFEIÇOAMENTO DA INFRAESTRUTURA TECNOLÓGICA		40.488.000
	OUTRAS DESPESAS CORRENTES		5.903.164
		PRÓPRIOS	5.903.164
	INVESTIMENTOS		34.584.836
		PRÓPRIOS	34.584.836
PRODUTO: EQUIPAMENTOS ADQUIRIDOS (unidade): 155			
Descrição: Atualização de softwares e equipamentos de informática, redes de dados, implantação e integração de sistemas, treinamentos, implementação de portais corporativos, desenvolvimento de sistemas de informações voltados a disponibilização para consulta ampliada de usuários externos à pasta de atividades e serviços desenvolvidos pela Secretaria, manutenção do parque atual de Tecnologia da Informação e Comunicação - TIC, manutenção de equipamentos de informática, redes de dados e sistemas.			

AÇÃO		GRUPO DE DESPESA	FONTE DE RECURSO	
26.130.1603.4912	REGULAÇÃO E FISCALIZAÇÃO DOS SERVIÇOS DE TRANSPORTES COLETIVOS DE PASSAGEIROS			31.401.478
		OUTRAS DESPESAS CORRENTES		31.386.478
			PRÓPRIOS	31.386.273
			VINCULADOS FEDERAIS	205
		INVESTIMENTOS		15.000
			VINCULADOS FEDERAIS	15.000
PRODUTO:	EMPRESAS DE ÔNIBUS AUTORIZADAS FISCALIZADAS (unidade): 675			
Descrição:	Promoção de ações de planejamento, regulamentação e controle da prestação de serviços de transporte coletivo intermunicipal, bem como de ações de fiscalização dos serviços permitidos, autorizados e concedidos.			
AÇÃO		GRUPO DE DESPESA	FONTE DE RECURSO	
26.130.1603.4913	REGULAÇÃO E FISCALIZAÇÃO DAS CONCESSÕES RODOVIÁRIAS			87.205.016
		OUTRAS DESPESAS CORRENTES		87.200.016
			PRÓPRIOS	87.199.811
			VINCULADOS FEDERAIS	205
		INVESTIMENTOS		5.000
			VINCULADOS FEDERAIS	5.000
PRODUTO:	CONTRATOS DE CONCESSÃO FISCALIZADOS (unidade): 19			
Descrição:	Desenvolvimento de ações de regulamentação, controle e fiscalização dos serviços de transporte prestados pelo setor privado, em regime de concessão pelo Estado, assim como ações voltadas para a segurança dos usuários e a manutenção da qualidade dos serviços, em observância aos requisitos contratuais.			

PROGRAMA: 1605 GESTÃO, OPERAÇÃO E SEGURANÇA DE RODOVIAS				685.341.466
AÇÃO		GRUPO DE DESPESA	FONTE DE RECURSO	
26.181.1605.4900	POLICIAMENTO NAS RODOVIAS SOB JURISDIÇÃO DO DER			3.800.000
		OUTRAS DESPESAS CORRENTES		3.800.000
			PRÓPRIOS	3.800.000
PRODUTO:	DIMINUIÇÃO DE OCORRÊNCIAS CRIMINAIS (unidade):			
Descrição:	Manutenção das atividades de fiscalização e policiamento preventivo e ostensivo nas rodovias estaduais sob jurisdição do DER realizados pelo Comando do Policiamento Rodoviário - CPRV, por meio da utilização de sistema de comunicação integrado, digitalizado e de apoio operacional.			
AÇÃO		GRUPO DE DESPESA	FONTE DE RECURSO	
26.782.1605.4901	IMPLANTAÇÃO E OPERAÇÃO DE POSTOS DE PESAGEM NAS RODOVIAS ESTADUAIS			73.556.794
		OUTRAS DESPESAS CORRENTES		73.556.794
			VINCULADOS ESTADUAIS	73.551.794
			PRÓPRIOS	5.000
PRODUTO:	POSTOS DE PESAGEM EM OPERAÇÃO (unidade): 77			
Descrição:	Operação dos serviços contínuos de aferição e gerenciamento dos sistemas de pesagem dinâmica fixo e portátil móvel dos veículos rodoviários de carga que trafegam por rodovias estaduais.			
AÇÃO		GRUPO DE DESPESA	FONTE DE RECURSO	
26.782.1605.4902	OPERAÇÃO DE PRAÇAS DE PEDÁGIO NAS RODOVIAS SOB JURISDIÇÃO DO DER			2.859.870
		OUTRAS DESPESAS CORRENTES		2.859.870
			VINCULADOS ESTADUAIS	2.579.870
			PRÓPRIOS	280.000
PRODUTO:	PRAÇAS DE PEDÁGIO IMPLEMENTADAS (unidade): 1			
Descrição:	Implementação dos serviços regulares de gerenciamento e operacionalização voltados à arrecadação, coleta, transporte e contagem de numerário e segurança nas praças de pedágios instaladas em rodovias sob jurisdição do DER.			
AÇÃO		GRUPO DE DESPESA	FONTE DE RECURSO	
26.782.1605.4903	OPERAÇÃO E SEGURANÇA DA MALHA RODOVIÁRIA			280.936.885
		OUTRAS DESPESAS CORRENTES		280.936.885
			VINCULADOS ESTADUAIS	215.755.645
			PRÓPRIOS	65.181.240
PRODUTO:	MALHA RODOVIÁRIA OPERADA E SEGURA (km): 15.494			
Descrição:	Manutenção das atividades de apoio operacional em rodovias estaduais sob jurisdição do DER realizadas pelas Unidades Básicas de Atendimento aos Usuários-UBA's e pela Central de Operações e Informações-COI, envolvendo: acompanhamento das ocorrências de trânsito verificadas; aferição periódica das condições de tráfego das vias; operação de sistemas eletrônicos destinados aos registros de irregularidades cometidas nas rodovias; prestação de informações e assistência aos usuários e promoção de campanhas de educação de trânsito voltadas à redução de acidentes.			

AÇÃO		GRUPO DE DESPESA	FONTE DE RECURSO	
26.782.1605.4907	CONSERVAÇÃO, SINALIZAÇÃO E DEMAIS ELEMENTOS DE SEGURANÇA EM RODOVIAS - DER			324.187.917
		OUTRAS DESPESAS CORRENTES		324.187.917
			VINCULADOS ESTADUAIS	192.981.681
			PRÓPRIOS	131.206.236
PRODUTO: RODOVIAS CONSERVADAS (km): 15.494				
Descrição: Execução de serviços de conservação de rotina, abrangendo os pavimentos das vias, recomposições de revestimento vegetal de encostas, adequações dos sistemas de drenagem, bem como atuações nos demais elementos de segurança, incluídos os serviços de sinalização da malha rodoviária estadual.				

PROGRAMA: 1606	AMPLIAÇÃO, RECUPERAÇÃO E MODERNIZAÇÃO DA MALHA RODOVIÁRIA	3.927.470.050
-----------------------	------------------------------------------------------------------	----------------------

AÇÃO		GRUPO DE DESPESA	FONTE DE RECURSO	
26.782.1606.1114	ESTRADAS VICINAIS			49.998.000
		INVESTIMENTOS		49.998.000
			TESOURO DO ESTADO	49.998.000
PRODUTO: ESTRADAS VICINAIS RECUPERADAS/ PAVIMENTADAS (km): 65				
Descrição: Execução de obras de pavimentação e/ou recuperação e ampliação de capacidade em estradas vicinais.				

AÇÃO		GRUPO DE DESPESA	FONTE DE RECURSO	
26.782.1606.1413	MODERNIZAÇÃO / MONITORAÇÃO DE RODOVIAS ESTADUAIS			150.000
		INVESTIMENTOS		150.000
			PRÓPRIOS	150.000
PRODUTO: EQUIPAMENTOS INSTALADOS (unidade): 7				
Descrição: Modernização de rodovias estaduais mediante instalação de pontos de monitoração constituídos de câmeras, contadores de fluxo de tráfego, sensores de temperatura, pluviômetros, painéis de mensagens variáveis, dispositivos de radiocomunicações, entre outros.				

AÇÃO		GRUPO DE DESPESA	FONTE DE RECURSO	
26.782.1606.1418	DUPLICAÇÃO, IMPLANTAÇÃO E RECUPERAÇÃO DE RODOVIAS ESTADUAIS			1.228.318.050
		INVESTIMENTOS		1.228.318.050
			TESOURO DO ESTADO	315.000.000
			VINCULADOS FEDERAIS	50
			OPERAÇÕES DE CRÉDITO	913.318.000
PRODUTO: RODOVIA ESTADUAL DUPLICADA, IMPLANTADA E/OU RECUPERADA (km): 667,48				
Descrição: Execução de obras de duplicação viária e de desenvolvimento contínuo do programa de recuperação de rodovias, por meio de intervenções de restauro, melhorias, recapeamento de vias e de recuperação de encostas, entre outras, no âmbito da malha rodoviária estadual sob jurisdição do DER.				

AÇÃO		GRUPO DE DESPESA	FONTE DE RECURSO	
26.782.1606.1970	IMPLANTAÇÃO E TRANSPOSIÇÃO DE RODOVIAS - CONVÊNIO DER/DERSA			570.000.000
		INVESTIMENTOS		570.000.000
			TESOURO DO ESTADO	570.000.000
PRODUTO: LIGAÇÕES RODOVIÁRIAS RECUPERADAS OU ADEQUADAS (%): 11				
Descrição: Reordenação de grandes eixos rodoviários da Região Metropolitana de São Paulo por meio de convênio DER/DERSA, promovendo a adequação, restauração de pontes e viadutos, vias de acesso às pistas de tráfego, bem como a continuidade do suporte financeiro para o prolongamento do Rodoanel Mário Covas.				

AÇÃO		GRUPO DE DESPESA	FONTE DE RECURSO	
26.782.1606.2097	TERMINAIS RODOVIÁRIOS			100.000
		INVESTIMENTOS		100.000
			PRÓPRIOS	100.000
PRODUTO: TERMINAIS REFORMADOS OU CONSTRUÍDOS (unidade): 1				
Descrição: Execução de obras de construção ou de reforma em terminais rodoviários municipais de passageiros.				

AÇÃO		GRUPO DE DESPESA	FONTE DE RECURSO	
26.782.1606.2246	PAVIMENTAÇÃO E RECUPERAÇÃO DE ESTRADAS VICINAIS - BID/CONCLUSÃO			1.166.000
		OUTRAS DESPESAS CORRENTES		49.450
			TESOURO DO ESTADO	22.253
			OPERAÇÕES DE CRÉDITO	27.197
		INVESTIMENTOS		1.116.550
			TESOURO DO ESTADO	741.747
			OPERAÇÕES DE CRÉDITO	374.803
PRODUTO: ESTRADAS VICINAIS PAVIMENTADAS OU RECUPERADAS (km): 0,88				
Descrição: Execução de obras de pavimentação e/ou recuperação e ampliação de capacidade em estradas vicinais.				

AÇÃO		GRUPO DE DESPESA	FONTE DE RECURSO	
26.782.1606.2247	PAVIMENTAÇÃO E RECUPERAÇÃO DE ESTRADAS VICINAIS - BIRD/CONCLUSÃO			10.500.000
		OUTRAS DESPESAS CORRENTES		10.200.000
			TESOURO DO ESTADO	3.135.000
			OPERAÇÕES DE CRÉDITO	7.065.000
		INVESTIMENTOS		300.000
			TESOURO DO ESTADO	15.000
			OPERAÇÕES DE CRÉDITO	285.000
PRODUTO: ESTRADAS VICINAIS PAVIMENTADAS OU RECUPERADAS (km): 0,3				
Descrição: Execução de obras de pavimentação e/ou recuperação e ampliação de capacidade em estradas vicinais.				
AÇÃO		GRUPO DE DESPESA	FONTE DE RECURSO	
26.782.1606.2284	RECUPERAÇÃO DE ESTRADAS VICINAIS - BIRD II			140.000
		OUTRAS DESPESAS CORRENTES		140.000
			OPERAÇÕES DE CRÉDITO	140.000
PRODUTO: ESTRADAS VICINAIS RECUPERADAS (km): 0,4				
Descrição: Execução de obras de recuperação e ampliação de capacidade em estradas vicinais com financiamento do Banco Mundial.				
AÇÃO		GRUPO DE DESPESA	FONTE DE RECURSO	
26.782.1606.2392	TRANSPORTE, LOGÍSTICA E MEIO AMBIENTE - BIRD			640.295.000
		OUTRAS DESPESAS CORRENTES		27.075.000
			TESOURO DO ESTADO	125.000
			OPERAÇÕES DE CRÉDITO	26.950.000
		INVESTIMENTOS		613.220.000
			TESOURO DO ESTADO	182.276.000
			OPERAÇÕES DE CRÉDITO	430.944.000
PRODUTO: RODOVIAS RECUPERADAS (km): 124,9				
Descrição: Recuperação e melhoria das condições do sistema rodoviário e da logística de integração com o sistema hidroviário, contribuindo para o desenvolvimento econômico e social do Estado de São Paulo com financiamento do Banco Interamericano para a Reconstrução e Desenvolvimento-BIRD.				
AÇÃO		GRUPO DE DESPESA	FONTE DE RECURSO	
26.782.1606.2476	TRANSPORTE, LOGÍSTICA E MEIO AMBIENTE - CAF			203.435.000
		OUTRAS DESPESAS CORRENTES		355.000
			TESOURO DO ESTADO	106.500
			OPERAÇÕES DE CRÉDITO	248.500
		INVESTIMENTOS		203.080.000
			TESOURO DO ESTADO	26.428.500
			OPERAÇÕES DE CRÉDITO	176.651.500
PRODUTO: RODOVIAS RECUPERADAS (km): 202,8				
Descrição: Recuperação e melhoria das condições do sistema rodoviário e da logística de integração com outros modais, contribuindo para o desenvolvimento econômico e social do Estado de São Paulo com financiamento do Banco de Desenvolvimento da América Latina - CAF.				
AÇÃO		GRUPO DE DESPESA	FONTE DE RECURSO	
26.782.1606.2477	INVESTIMENTO RODOVIÁRIO DO ESTADO DE SÃO PAULO - BID			767.749.000
		OUTRAS DESPESAS CORRENTES		3.575.000
			TESOURO DO ESTADO	357.500
			OPERAÇÕES DE CRÉDITO	3.217.500
		INVESTIMENTOS		764.174.000
			TESOURO DO ESTADO	104.694.500
			OPERAÇÕES DE CRÉDITO	659.479.500
PRODUTO: RODOVIAS RECUPERADAS (km): 260,44				
Descrição: Recuperação e melhoria das condições do sistema rodoviário e da logística de integração com outros modais, contribuindo para o desenvolvimento econômico e social do Estado de São Paulo com financiamento do Banco Interamericano de Desenvolvimento - BID.				
AÇÃO		GRUPO DE DESPESA	FONTE DE RECURSO	
26.782.1606.2478	LOGÍSTICA E TRANSPORTES DO ESTADO DE SÃO PAULO - MIGA			1.010.000
		INVESTIMENTOS		1.010.000
			TESOURO DO ESTADO	10.000
			OPERAÇÕES DE CRÉDITO	1.000.000
PRODUTO: RODOVIAS RECUPERADAS (km): 1				
Descrição: Recuperação e melhoria das condições do sistema rodoviário e da logística de integração com outros modais, contribuindo para o desenvolvimento econômico e social do Estado de São Paulo com financiamento da Agência Multilateral de Garantia de Investimentos - MIGA.				

AÇÃO		GRUPO DE DESPESA	FONTE DE RECURSO	
26.782.1606.2496	COMPLEXO VIÁRIO POLO DE ITAQUERA			2.000.000
		INVESTIMENTOS		2.000.000
			TESOURO DO ESTADO	1.000.000
			OPERAÇÕES DE CRÉDITO	1.000.000
PRODUTO:	EMPREENDIMENTOS REALIZADOS (%): 22			
Descrição:	Implementação do Complexo Viário Polo de Itaquera em parceria com a Prefeitura do Município de São Paulo.			
AÇÃO		GRUPO DE DESPESA	FONTE DE RECURSO	
26.782.1606.2497	NOVA TAMOIOS - CONTORNOS			381.000.000
		INVESTIMENTOS		381.000.000
			TESOURO DO ESTADO	61.000.000
			OPERAÇÕES DE CRÉDITO	320.000.000
PRODUTO:	EMPREENDIMENTOS REALIZADOS (%): 20			
Descrição:	Implementação da Nova Tamoios - Interligação rodoviária Contorno Caraguatatuba Norte e Contorno Caraguatatuba Sul/São Sebastião.			
AÇÃO		GRUPO DE DESPESA	FONTE DE RECURSO	
26.782.1606.2498	TUNEL SANTOS-GUARUJÁ			67.010.000
		INVESTIMENTOS		67.010.000
			TESOURO DO ESTADO	65.010.000
			OPERAÇÕES DE CRÉDITO	2.000.000
PRODUTO:	EMPREENDIMENTOS REALIZADOS (%): 3			
Descrição:	Implantação de uma ligação viária entre os municípios de Santos e Guarujá, por meio de um túnel submerso e vias de acesso e obras de arte destinados à inserção do empreendimento no sistema viário urbano das duas cidades.			
AÇÃO		GRUPO DE DESPESA	FONTE DE RECURSO	
26.782.1606.2505	APOIO À PARCERIA PÚBLICO-PRIVADA PARA RODOVIA DOS TAMOIOS-TRECHO SERRA			1.000
		INVESTIMENTOS		1.000
			TESOURO DO ESTADO	1.000
PRODUTO:	CONTRATOS (unidade):			
Descrição:	Participação do Governo do Estado de São Paulo na viabilização da parceria público-privada nas obras de duplicação do Trecho de Serra (17,08 km) e do Trecho de Planalto (3,92km), obras de adequação (canteiros, sinalização, ajuste geométrico e segurança) no Trecho de Serra existente e obras complementares (monitoramento, iluminação, ventilação e contenção de incêndio). Serviços de gestão, manutenção e conservação (Serra, Planalto e Contornos).			
AÇÃO		GRUPO DE DESPESA	FONTE DE RECURSO	
26.782.1606.2506	APOIO À PARCERIA PÚBLICO-PRIVADA PARA MODERNIZAÇÃO DA MALHA RODOVIÁRIA			1.000
		INVESTIMENTOS		1.000
			TESOURO DO ESTADO	1.000
PRODUTO:	CONTRATOS (unidade):			
Descrição:	Participação do Governo do Estado de São Paulo na viabilização da parceria público-privada para ampliação, modernização e prestação de serviços à sociedade, de modo a aumentar a efetividade global dos serviços prestados pelo setor público aos usuários em seus deslocamentos regionais através da malha rodoviária sob jurisdição estadual. Compreende 15.150 km de rodovias.			
AÇÃO		GRUPO DE DESPESA	FONTE DE RECURSO	
26.782.1606.4904	PATRULHA RODOVIÁRIA			4.597.000
		OUTRAS DESPESAS CORRENTES		4.597.000
			PRÓPRIOS	4.597.000
PRODUTO:	RODOVIAS E/OU ESTRADAS RECUPERADAS (km): 30			
Descrição:	Execução de obras de restauração e reparo de pequena monta em rodovias estaduais e municipais por meio de utilização de recursos técnicos e operacionais da Autarquia.			
PROGRAMA:	1607	MODERNIZAÇÃO DA INFRAESTRUTURA AEROPORTUÁRIA		100.230.640
AÇÃO		GRUPO DE DESPESA	FONTE DE RECURSO	
26.122.1607.6092	GESTÃO ADMINISTRATIVA			25.803.358
		PESSOAL E ENCARGOS SOCIAIS		23.373.486
			TESOURO DO ESTADO	20.733.031
			PRÓPRIOS	2.640.455
		OUTRAS DESPESAS CORRENTES		2.429.872
			TESOURO DO ESTADO	267.093
			VINCULADOS ESTADUAIS	10
			PRÓPRIOS	2.162.769
PRODUTO:	UNIDADES ADMINISTRADAS (unidade): 1			
Descrição:	Execução de serviços de suporte técnico-administrativo, envolvendo: administração de recursos humanos, patrimoniais, financeiros, manutenção de equipamentos e suprimentos de informática, manutenção de próprios e suas instalações em condições adequadas de uso; administração dos serviços de frota, capacitação profissional e reorganização das estruturas institucionais.			

AÇÃO		GRUPO DE DESPESA	FONTE DE RECURSO	
26.126.1607.2364	APERFEIÇOAMENTO DA INFRAESTRUTURA TECNOLÓGICA			230.600
		OUTRAS DESPESAS CORRENTES		200.000
			PRÓPRIOS	200.000
		INVESTIMENTOS		30.600
			PRÓPRIOS	30.600
PRODUTO: EQUIPAMENTOS ADQUIRIDOS (unidade): 8				
Descrição: Atualização de softwares e equipamentos de informática, redes de dados, implantação e integração de sistemas, treinamentos, implementação de portais corporativos, desenvolvimento de sistemas de informações voltados a disponibilização para consulta ampliada de usuários externos à pasta de atividades e serviços desenvolvidos pela Secretaria, manutenção do parque atual de Tecnologia da Informação e Comunicação - TIC, manutenção de equipamentos de informática, redes de dados e sistemas.				
AÇÃO		GRUPO DE DESPESA	FONTE DE RECURSO	
26.781.1607.1110	IMPLANTAÇÃO, AMPLIAÇÃO E MODERNIZAÇÃO DE AEROPORTOS			22.259.082
		INVESTIMENTOS		22.259.082
			TESOURO DO ESTADO	20.000.000
			PRÓPRIOS	206.449
			VINCULADOS FEDERAIS	2.052.633
PRODUTO: AEROPORTOS REFORMADOS (unidade): 8				
Descrição: Adequação da infraestrutura da rede aeroportuária, composta de 27 unidades, instaladas em diversas Regiões Administrativas do Estado, por meio da execução de obras, implantação de equipamentos de auxílio e proteção aos voos e seções de combate a incêndio.				
AÇÃO		GRUPO DE DESPESA	FONTE DE RECURSO	
26.781.1607.4914	MANUTENÇÃO E SEGURANÇA DA REDE DE AEROPORTOS			51.937.600
		OUTRAS DESPESAS CORRENTES		51.937.600
			TESOURO DO ESTADO	8.470.396
			PRÓPRIOS	20.055.797
			VINCULADOS FEDERAIS	23.411.407
PRODUTO: AEROPORTOS MANTIDOS (unidade): 27				
Descrição: Execução dos serviços de manutenção dos aeroportos estaduais, abrangendo suas diversas dependências e instalações, bem como a manutenção dos dispositivos de segurança voltados aos usuários.				

PROGRAMA: 1611 TRANSPOSIÇÃO RODO-FERROVIÁRIA DA RMSP 1.425.414.627

AÇÃO		GRUPO DE DESPESA	FONTE DE RECURSO	
26.782.1611.2283	EXECUÇÃO DAS OBRAS DO RODOANEL - TRECHO NORTE			1.425.414.607
		INVESTIMENTOS		1.425.414.607
			TESOURO DO ESTADO	75.641.000
			VINCULADOS FEDERAIS	150.300.064
			OPERAÇÕES DE CRÉDITO	1.199.473.543
PRODUTO: ETAPA CONCLUÍDA (%): 26,4				
Descrição: Otimização do traçado, elaboração do projeto básico, execução de estudos ambientais (Estudo de Impacto Ambiental / Relatório de Impacto Ambiental - EIA/RIMA), cadastramento de desapropriações/reassentamentos, detalhamento de interferências, elaboração do projeto executivo e execução das obras.				
AÇÃO		GRUPO DE DESPESA	FONTE DE RECURSO	
26.783.1611.2155	EXECUÇÃO DA OBRA DO FERROANEL - TRAMO SUL			10
		INVESTIMENTOS		10
			VINCULADOS FEDERAIS	10
PRODUTO: ETAPA CONCLUÍDA (%):				
Descrição: Elaboração do projeto básico, estudos ambientais (Estudo de Impacto Ambiental / Relatório de Impacto Ambiental - EIA/RIMA), cadastramento de desapropriações/reassentamentos, detalhamento de interferências, elaboração do projeto executivo e execução das obras.				
AÇÃO		GRUPO DE DESPESA	FONTE DE RECURSO	
26.783.1611.2307	EXECUÇÃO DAS OBRAS DO FERROANEL - TRAMO NORTE			10
		INVESTIMENTOS		10
			VINCULADOS FEDERAIS	10
PRODUTO: ETAPA CONCLUÍDA (%):				
Descrição: Elaboração do projeto básico, estudos ambientais (Estudo de Impacto Ambiental / Relatório de Impacto Ambiental - EIA/RIMA), cadastramento de desapropriações/reassentamentos, detalhamento de interferências, elaboração do projeto executivo e execução das obras.				

PROGRAMA: 2826 COMUNICAÇÃO SOCIAL 10

AÇÃO		GRUPO DE DESPESA	FONTE DE RECURSO	
26.131.2826.5576	PUBLICIDADE DE UTILIDADE PÚBLICA			10
		OUTRAS DESPESAS CORRENTES		10
			TESOURO DO ESTADO	10
PRODUTO: MATERIAIS E SERVIÇOS DE PUBLICIDADE E MARKETING (unidade):				
Descrição: Divulgação das ações, projetos e programas de interesse público que possuam caráter educativo, informativo, de mobilização ou de orientação social, ou ainda que contenha uma orientação à população que a habilite ao usufruto de bens ou serviços públicos oferecidos pelo Governo do Estado de São Paulo.				

PRINCIPAIS ATRIBUIÇÕES

- Coordenar todos os meios de transporte de responsabilidade direta ou indireta do Estado;
- Estudar e promover a organização, as operações e o reaparelhamento de órgãos ou sistemas de transportes de propriedade do Estado e administração direta ou indireta do Estado;
- Analisar, propor e fiscalizar as alterações tarifárias dos vários meios de transporte;
- Estudar, aprovar, controlar e fazer executar os planos técnico-econômicos, financeiros e administrativos, correspondentes aos sistemas de transporte;
- Administrar a Hidrovia Tietê - Paraná, no trecho sob domínio do Estado e nos que forem objeto de delegação da União.

ÓRGÃO: 16000 - SECRETARIA DE LOGÍSTICA E TRANSPORTES	Valores em R\$ 1,00
UNIDADE: 16001 - ADM. SUPERIOR DA SECRETARIA E DA SEDE	265.690.934
ESFERA: ORÇAMENTO FISCAL	

RESUMO DA UNIDADE ORÇAMENTÁRIA

PROGRAMA	
0001 - PARTICIPAÇÃO SOCIETÁRIA	180.001.000
0102 - OBRIGAÇÕES PREVIDENCIÁRIAS EM COMPLEMENTAÇÃO	16.709.087
1601 - PLANEJAMENTO DE LOGÍSTICA E TRANSPORTES	68.980.817
1611 - TRANSPOSIÇÃO RODO-FERROVIÁRIA DA RMSP	20
2826 - COMUNICAÇÃO SOCIAL	10

FUNÇÃO	
26 - TRANSPORTE	265.690.934

SUBFUNÇÃO	
122 - ADMINISTRAÇÃO GERAL	68.980.817
131 - COMUNICAÇÃO SOCIAL	10
273 - PREVIDÊNCIA COMPLEMENTAR	16.709.087
782 - TRANSPORTE RODOVIÁRIO	100.001.000
783 - TRANSPORTE FERROVIÁRIO	20
784 - TRANSPORTE HIDROVIÁRIO	80.000.000

FONTE DE RECURSO	PESSOAL E ENCARGOS SOCIAIS	JUROS E ENCARGOS DA DÍVIDA	OUTRAS DESPESAS CORRENTES	INVESTIMENTOS	INVERSÕES FINANCEIRAS	AMORTIZAÇÃO DA DÍVIDA	TOTAL
TESOURO DO ESTADO	34.049.210		50.905.312		180.001.000		264.955.522
VINCULADOS ESTADUAIS	735.382						735.382
VINCULADOS FEDERAIS				30			30
TOTAL	34.784.592		50.905.312	30	180.001.000		265.690.934

Inclui valores referentes a transferência intragovernamental.

DOTAÇÃO DA UNIDADE ORÇAMENTÁRIA

PROGRAMA: 0001 PARTICIPAÇÃO SOCIETÁRIA				180.001.000
AÇÃO	GRUPO DE DESPESA	FONTE DE RECURSO		
26.782.0001.1679 SUBSCRIÇÃO DE AÇÕES DA DERSA - DESENVOLVIMENTO RODOVIÁRIO S/A				100.001.000
	INVERSOES FINANCEIRAS			100.001.000
		TESOURO DO ESTADO		100.001.000
AÇÃO	GRUPO DE DESPESA	FONTE DE RECURSO		
26.784.0001.2265 SUBSCRIÇÃO DE AÇÕES DA COMPANHIA DOCAS DE SÃO SEBASTIÃO				80.000.000
	INVERSOES FINANCEIRAS			80.000.000
		TESOURO DO ESTADO		80.000.000

PROGRAMA: 0102 OBRIGAÇÕES PREVIDENCIÁRIAS EM COMPLEMENTAÇÃO				16.709.087
AÇÃO	GRUPO DE DESPESA	FONTE DE RECURSO		
26.273.0102.4533 COMPLEMENTAÇÃO DE APOSENTADORIAS E PENSÕES LEI 200/74 - DERSA				16.709.087
	PESSOAL E ENCARGOS SOCIAIS			16.709.087
		TESOURO DO ESTADO		15.973.705
		VINCULADOS ESTADUAIS		735.382
PRODUTO:	INATIVOS ATENDIDOS (unidade): 257			

PROGRAMA: 1601 PLANEJAMENTO DE LOGÍSTICA E TRANSPORTES				68.980.817
--------------------------------------------------------	--	--	--	------------

AÇÃO	GRUPO DE DESPESA	FONTE DE RECURSO	
26.122.1601.6092 GESTÃO ADMINISTRATIVA			68.980.817
	PESSOAL E ENCARGOS SOCIAIS		18.075.505
		TESOURO DO ESTADO	18.075.505
	OUTRAS DESPESAS CORRENTES		50.905.302
		TESOURO DO ESTADO	50.905.302
	INVESTIMENTOS		10
		VINCULADOS FEDERAIS	10
PRODUTO: UNIDADES ADMINISTRADAS (unidade): 1			

PROGRAMA: 1611 TRANSPOSIÇÃO RODO-FERROVIÁRIA DA RMSP			20
AÇÃO	GRUPO DE DESPESA	FONTE DE RECURSO	
26.783.1611.2155 EXECUÇÃO DA OBRA DO FERROANEL - TRAMO SUL			10
	INVESTIMENTOS		10
		VINCULADOS FEDERAIS	10
PRODUTO: ETAPA CONCLUÍDA (%):			
AÇÃO	GRUPO DE DESPESA	FONTE DE RECURSO	
26.783.1611.2307 EXECUÇÃO DAS OBRAS DO FERROANEL - TRAMO NORTE			10
	INVESTIMENTOS		10
		VINCULADOS FEDERAIS	10
PRODUTO: ETAPA CONCLUÍDA (%):			

PROGRAMA: 2826 COMUNICAÇÃO SOCIAL			10
AÇÃO	GRUPO DE DESPESA	FONTE DE RECURSO	
26.131.2826.5576 PUBLICIDADE DE UTILIDADE PÚBLICA			10
	OUTRAS DESPESAS CORRENTES		10
		TESOURO DO ESTADO	10
PRODUTO: MATERIAIS E SERVIÇOS DE PUBLICIDADE E MARKETING (unidade):			

ÓRGÃO: 16000 - SECRETARIA DE LOGÍSTICA E TRANSPORTES	Valores em R\$ 1,00
UNIDADE: 16002 - DEPARTAMENTO HIDROVIÁRIO	284.477.871
ESFERA: ORÇAMENTO FISCAL	

RESUMO DA UNIDADE ORÇAMENTÁRIA

PROGRAMA	
1602 - GESTÃO DA LOGÍSTICA HIDROVIÁRIA	284.477.871

FUNÇÃO	
26 - TRANSPORTE	284.477.871

SUBFUNÇÃO	
122 - ADMINISTRAÇÃO GERAL	1.507.621
126 - TECNOLOGIA DA INFORMAÇÃO	800.006
784 - TRANSPORTE HIDROVIÁRIO	282.170.244

FONTE DE RECURSO	PESSOAL E ENCARGOS SOCIAIS	JUROS E ENCARGOS DA DÍVIDA	OUTRAS DESPESAS CORRENTES	INVESTIMENTOS	INVERSÕES FINANCEIRAS	AMORTIZAÇÃO DA DÍVIDA	TOTAL
TESOURO DO ESTADO	991.621		780.000	70.000.000			71.771.621
FUNDO ESPECIAL DE DESPESA			3.406.244	2.300.006			5.706.250
VINCULADOS FEDERAIS				157.000.000			157.000.000
OPERAÇÕES DE CRÉDITO				50.000.000			50.000.000
TOTAL	991.621		4.186.244	279.300.006			284.477.871

Inclui valores referentes a transferência intragovernamental.

DOTAÇÃO DA UNIDADE ORÇAMENTÁRIA

PROGRAMA: 1602 GESTÃO DA LOGÍSTICA HIDROVIÁRIA				284.477.871
AÇÃO	GRUPO DE DESPESA	FONTE DE RECURSO		
26.122.1602.6092 GESTÃO ADMINISTRATIVA				1.507.621
	PESSOAL E ENCARGOS SOCIAIS			991.621
		TESOURO DO ESTADO		991.621
	OUTRAS DESPESAS CORRENTES			516.000
		FUNDO ESPECIAL DE DESPESA		516.000
PRODUTO: UNIDADES ADMINISTRADAS (unidade): 1				
AÇÃO	GRUPO DE DESPESA	FONTE DE RECURSO		
26.126.1602.2364 APERFEIÇOAMENTO DA INFRAESTRUTURA TECNOLÓGICA				800.006
	INVESTIMENTOS			800.006
		FUNDO ESPECIAL DE DESPESA		800.006
PRODUTO: EQUIPAMENTOS ADQUIRIDOS (unidade): 140				
AÇÃO	GRUPO DE DESPESA	FONTE DE RECURSO		
26.784.1602.1291 IMPLANTAÇÃO DE MELHORIAS NA MALHA HIDROVIÁRIA				174.300.000
	INVESTIMENTOS			174.300.000
		TESOURO DO ESTADO		20.000.000
		VINCULADOS FEDERAIS		104.300.000
		OPERAÇÕES DE CRÉDITO		50.000.000
PRODUTO: OBRA CONCLUÍDA (unidade): 9				
AÇÃO	GRUPO DE DESPESA	FONTE DE RECURSO		
26.784.1602.2157 IMPLANTAÇÃO DE NOVOS TRECHOS HIDROVIÁRIOS				102.700.000
	INVESTIMENTOS			102.700.000
		TESOURO DO ESTADO		50.000.000
		VINCULADOS FEDERAIS		52.700.000
PRODUTO: OBRA CONCLUÍDA (unidade): 1,34				

AÇÃO	GRUPO DE DESPESA	FONTE DE RECURSO	
26.784.1602.5873	OPERAÇÃO E MANUTENÇÃO DO SISTEMA HIDROVIÁRIO		5.170.244
	OUTRAS DESPESAS CORRENTES		3.670.244
		TESOURO DO ESTADO	780.000
		FUNDO ESPECIAL DE DESPESA	2.890.244
	INVESTIMENTOS		1.500.000
		FUNDO ESPECIAL DE DESPESA	1.500.000
PRODUTO:	INSPEÇÕES REALIZADAS (unidade): 4		

ÓRGÃO: 16000 - SECRETARIA DE LOGÍSTICA E TRANSPORTES	Valores em R\$ 1,00
UNIDADE: 16055 - DEPARTAMENTO DE ESTRADAS DE RODAGEM - DER	6.655.561.461
ESFERA: ORÇAMENTO FISCAL	

RESUMO DA UNIDADE ORÇAMENTÁRIA

PROGRAMA	
0100 - SUPORTE ADMINISTRATIVO	617.335.338
1605 - GESTÃO, OPERAÇÃO E SEGURANÇA DE RODOVIAS	685.341.466
1606 - AMPLIAÇÃO, RECUPERAÇÃO E MODERNIZAÇÃO DA MALHA RODOVIÁRIA	3.927.470.050
1611 - TRANSPOSIÇÃO RODO-FERROVIÁRIA DA RMSF	1.425.414.607

FUNÇÃO	
26 - TRANSPORTE	6.655.561.461

SUBFUNÇÃO	
122 - ADMINISTRAÇÃO GERAL	617.035.338
126 - TECNOLOGIA DA INFORMAÇÃO	300.000
181 - POLICIAMENTO	3.800.000
782 - TRANSPORTE RODOVIÁRIO	6.034.426.123

FONTE DE RECURSO	PESSOAL E ENCARGOS SOCIAIS	JUROS E ENCARGOS DA DÍVIDA	OUTRAS DESPESAS CORRENTES	INVESTIMENTOS	INVERSÕES FINANCEIRAS	AMORTIZAÇÃO DA DÍVIDA	TOTAL
TESOURO DO ESTADO	181.175.066		4.461.051	1.489.816.747			1.675.452.864
VINCULADOS ESTADUAIS			499.868.990				499.868.990
PRÓPRIOS	275.009.820		311.585.130	1.170.000			587.764.950
VINCULADOS FEDERAIS				150.300.114			150.300.114
OPERAÇÕES DE CRÉDITO			37.648.197	3.704.526.346			3.742.174.543
TOTAL	456.184.886		853.563.368	5.345.813.207			6.655.561.461

Inclui valores referentes a transferência intragovernamental.

DOTAÇÃO DA UNIDADE ORÇAMENTÁRIA

PROGRAMA: 0100 SUPORTE ADMINISTRATIVO				617.335.338
AÇÃO	GRUPO DE DESPESA	FONTE DE RECURSO		
26.122.0100.6092 GESTÃO ADMINISTRATIVA				617.035.338
	PESSOAL E ENCARGOS SOCIAIS			456.184.886
		TESOURO DO ESTADO		181.175.066
		PRÓPRIOS		275.009.820
	OUTRAS DESPESAS CORRENTES			122.030.452
		TESOURO DO ESTADO		714.798
		VINCULADOS ESTADUAIS		15.000.000
		PRÓPRIOS		106.315.654
	INVESTIMENTOS			38.820.000
		TESOURO DO ESTADO		38.000.000
		PRÓPRIOS		820.000
PRODUTO: UNIDADES ADMINISTRADAS (unidade): 1				
Descrição: Execução de serviços de suporte técnico-administrativo, envolvendo: administração de recursos humanos, patrimoniais, financeiros, manutenção de equipamentos e suprimentos de informática, manutenção de próprios e suas instalações em condições adequadas de uso; administração dos serviços de frota, capacitação profissional e reorganização das estruturas institucionais.				
AÇÃO	GRUPO DE DESPESA	FONTE DE RECURSO		
26.126.0100.2364 APERFEIÇOAMENTO DA INFRAESTRUTURA TECNOLÓGICA				300.000
	OUTRAS DESPESAS CORRENTES			200.000
		PRÓPRIOS		200.000
	INVESTIMENTOS			100.000
		PRÓPRIOS		100.000
PRODUTO: EQUIPAMENTOS ADQUIRIDOS (unidade): 100				
Descrição: Atualização de softwares e equipamentos de informática, redes de dados, implantação e integração de sistemas, treinamentos, implementação de portais corporativos, desenvolvimento de sistemas de informações voltados a disponibilização para consulta ampliada de usuários externos à pasta de atividades e serviços desenvolvidos pela Secretaria, manutenção do parque atual de Tecnologia da Informação e Comunicação - TIC, manutenção de equipamentos de informática, redes de dados e sistemas.				
PROGRAMA: 1605 GESTÃO, OPERAÇÃO E SEGURANÇA DE RODOVIAS				685.341.466

AÇÃO		GRUPO DE DESPESA	FONTE DE RECURSO	
26.181.1605.4900	POLICIAMENTO NAS RODOVIAS SOB JURISDIÇÃO DO DER			3.800.000
		OUTRAS DESPESAS CORRENTES		3.800.000
			PRÓPRIOS	3.800.000
PRODUTO: DIMINUIÇÃO DE OCORRÊNCIAS CRIMINAIS (unidade):				
Descrição: Manutenção das atividades de fiscalização e policiamento preventivo e ostensivo nas rodovias estaduais sob jurisdição do DER realizados pelo Comando do Policiamento Rodoviário - CPRV, por meio da utilização de sistema de comunicação integrado, digitalizado e de apoio operacional.				
AÇÃO		GRUPO DE DESPESA	FONTE DE RECURSO	
26.782.1605.4901	IMPLANTAÇÃO E OPERAÇÃO DE POSTOS DE PESAGEM NAS RODOVIAS ESTADUAIS			73.556.794
		OUTRAS DESPESAS CORRENTES		73.556.794
			VINCULADOS ESTADUAIS	73.551.794
			PRÓPRIOS	5.000
PRODUTO: POSTOS DE PESAGEM EM OPERAÇÃO (unidade): 77				
Descrição: Operação dos serviços contínuos de aferição e gerenciamento dos sistemas de pesagem dinâmica fixo e portátil móvel dos veículos rodoviários de carga que trafegam por rodovias estaduais.				
AÇÃO		GRUPO DE DESPESA	FONTE DE RECURSO	
26.782.1605.4902	OPERAÇÃO DE PRAÇAS DE PEDÁGIO NAS RODOVIAS SOB JURISDIÇÃO DO DER			2.859.870
		OUTRAS DESPESAS CORRENTES		2.859.870
			VINCULADOS ESTADUAIS	2.579.870
			PRÓPRIOS	280.000
PRODUTO: PRAÇAS DE PEDÁGIO IMPLEMENTADAS (unidade): 1				
Descrição: Implementação dos serviços regulares de gerenciamento e operacionalização voltados à arrecadação, coleta, transporte e contagem de numerário e segurança nas praças de pedágios instaladas em rodovias sob jurisdição do DER.				
AÇÃO		GRUPO DE DESPESA	FONTE DE RECURSO	
26.782.1605.4903	OPERAÇÃO E SEGURANÇA DA MALHA RODOVIÁRIA			280.936.885
		OUTRAS DESPESAS CORRENTES		280.936.885
			VINCULADOS ESTADUAIS	215.755.645
			PRÓPRIOS	65.181.240
PRODUTO: MALHA RODOVIÁRIA OPERADA E SEGURA (km): 15.494				
Descrição: Manutenção das atividades de apoio operacional em rodovias estaduais sob jurisdição do DER realizadas pelas Unidades Básicas de Atendimento aos Usuários-UBA's e pela Central de Operações e Informações-COI, envolvendo: acompanhamento das ocorrências de trânsito verificadas; aferição periódica das condições de tráfego das vias; operação de sistemas eletrônicos destinados aos registros de irregularidades cometidas nas rodovias; prestação de informações e assistência aos usuários e promoção de campanhas de educação de trânsito voltadas à redução de acidentes.				
AÇÃO		GRUPO DE DESPESA	FONTE DE RECURSO	
26.782.1605.4907	CONSERVAÇÃO, SINALIZAÇÃO E DEMAIS ELEMENTOS DE SEGURANÇA EM RODOVIAS - DER			324.187.917
		OUTRAS DESPESAS CORRENTES		324.187.917
			VINCULADOS ESTADUAIS	192.981.681
			PRÓPRIOS	131.206.236
PRODUTO: RODOVIAS CONSERVADAS (km): 15.494				
Descrição: Execução de serviços de conservação de rotina, abrangendo os pavimentos das vias, recomposições de revestimento vegetal de encostas, adequações dos sistemas de drenagem, bem como atuações nos demais elementos de segurança, incluídos os serviços de sinalização da malha rodoviária estadual.				

PROGRAMA:	1606	AMPLIAÇÃO, RECUPERAÇÃO E MODERNIZAÇÃO DA MALHA RODOVIÁRIA		3.927.470.050
AÇÃO		GRUPO DE DESPESA	FONTE DE RECURSO	
26.782.1606.1114	ESTRADAS VICINAIS			49.998.000
		INVESTIMENTOS		49.998.000
			TESOURO DO ESTADO	49.998.000
PRODUTO: ESTRADAS VICINAIS RECUPERADAS/ PAVIMENTADAS (km): 65				
Descrição: Execução de obras de pavimentação e/ou recuperação e ampliação de capacidade em estradas vicinais.				
AÇÃO		GRUPO DE DESPESA	FONTE DE RECURSO	
26.782.1606.1413	MODERNIZAÇÃO / MONITORAÇÃO DE RODOVIAS ESTADUAIS			150.000
		INVESTIMENTOS		150.000
			PRÓPRIOS	150.000
PRODUTO: EQUIPAMENTOS INSTALADOS (unidade): 7				
Descrição: Modernização de rodovias estaduais mediante instalação de pontos de monitoração constituídos de câmeras, contadores de fluxo de tráfego, sensores de temperatura, pluviômetros, painéis de mensagens variáveis, dispositivos de radiocomunicações, entre outros.				

AÇÃO		GRUPO DE DESPESA	FONTE DE RECURSO	
26.782.1606.1418	DUPLICAÇÃO, IMPLANTAÇÃO E RECUPERAÇÃO DE RODOVIAS ESTADUAIS			1.228.318.050
		INVESTIMENTOS		1.228.318.050
			TESOURO DO ESTADO	315.000.000
			VINCULADOS FEDERAIS	50
			OPERAÇÕES DE CRÉDITO	913.318.000
PRODUTO:	RODOVIA ESTADUAL DUPLICADA, IMPLANTADA E/OU RECUPERADA (km): 667,48			
Descrição:	Execução de obras de duplicação viária e de desenvolvimento contínuo do programa de recuperação de rodovias, por meio de intervenções de restauro, melhorias, recapeamento de vias e de recuperação de encostas, entre outras, no âmbito da malha rodoviária estadual sob jurisdição do DER.			
AÇÃO		GRUPO DE DESPESA	FONTE DE RECURSO	
26.782.1606.1970	IMPLANTAÇÃO E TRANSPOSIÇÃO DE RODOVIAS - CONVÊNIO DER/DERSA			570.000.000
		INVESTIMENTOS		570.000.000
			TESOURO DO ESTADO	570.000.000
PRODUTO:	LIGAÇÕES RODOVIÁRIAS RECUPERADAS OU ADEQUADAS (%): 11			
Descrição:	Reordenação de grandes eixos rodoviários da Região Metropolitana de São Paulo por meio de convênio DER/DERSA, promovendo a adequação, restauração de pontes e viadutos, vias de acesso às pistas de tráfego, bem como a continuidade do suporte financeiro para o prolongamento do Rodoanel Mário Covas.			
AÇÃO		GRUPO DE DESPESA	FONTE DE RECURSO	
26.782.1606.2097	TERMINAIS RODOVIÁRIOS			100.000
		INVESTIMENTOS		100.000
			PRÓPRIOS	100.000
PRODUTO:	TERMINAIS REFORMADOS OU CONSTRUÍDOS (unidade): 1			
Descrição:	Execução de obras de construção ou de reforma em terminais rodoviários municipais de passageiros.			
AÇÃO		GRUPO DE DESPESA	FONTE DE RECURSO	
26.782.1606.2246	PAVIMENTAÇÃO E RECUPERAÇÃO DE ESTRADAS VICINAIS - BID/CONCLUSÃO			1.166.000
		OUTRAS DESPESAS CORRENTES		49.450
			TESOURO DO ESTADO	22.253
			OPERAÇÕES DE CRÉDITO	27.197
		INVESTIMENTOS		1.116.550
			TESOURO DO ESTADO	741.747
			OPERAÇÕES DE CRÉDITO	374.803
PRODUTO:	ESTRADAS VICINAIS PAVIMENTADAS OU RECUPERADAS (km): 0,88			
Descrição:	Execução de obras de pavimentação e/ou recuperação e ampliação de capacidade em estradas vicinais.			
AÇÃO		GRUPO DE DESPESA	FONTE DE RECURSO	
26.782.1606.2247	PAVIMENTAÇÃO E RECUPERAÇÃO DE ESTRADAS VICINAIS - BIRD/CONCLUSÃO			10.500.000
		OUTRAS DESPESAS CORRENTES		10.200.000
			TESOURO DO ESTADO	3.135.000
			OPERAÇÕES DE CRÉDITO	7.065.000
		INVESTIMENTOS		300.000
			TESOURO DO ESTADO	15.000
			OPERAÇÕES DE CRÉDITO	285.000
PRODUTO:	ESTRADAS VICINAIS PAVIMENTADAS OU RECUPERADAS (km): 0,3			
Descrição:	Execução de obras de pavimentação e/ou recuperação e ampliação de capacidade em estradas vicinais.			
AÇÃO		GRUPO DE DESPESA	FONTE DE RECURSO	
26.782.1606.2284	RECUPERAÇÃO DE ESTRADAS VICINAIS - BIRD II			140.000
		OUTRAS DESPESAS CORRENTES		140.000
			OPERAÇÕES DE CRÉDITO	140.000
PRODUTO:	ESTRADAS VICINAIS RECUPERADAS (km): 0,4			
Descrição:	Execução de obras de recuperação e ampliação de capacidade em estradas vicinais com financiamento do Banco Mundial.			
AÇÃO		GRUPO DE DESPESA	FONTE DE RECURSO	
26.782.1606.2392	TRANSPORTE, LOGÍSTICA E MEIO AMBIENTE - BIRD			640.295.000
		OUTRAS DESPESAS CORRENTES		27.075.000
			TESOURO DO ESTADO	125.000
			OPERAÇÕES DE CRÉDITO	26.950.000
		INVESTIMENTOS		613.220.000
			TESOURO DO ESTADO	182.276.000
			OPERAÇÕES DE CRÉDITO	430.944.000
PRODUTO:	RODOVIAS RECUPERADAS (km): 124,9			
Descrição:	Recuperação e melhoria das condições do sistema rodoviário e da logística de integração com o sistema hidroviário, contribuindo para o desenvolvimento econômico e social do Estado de São Paulo com financiamento do Banco Interamericano para a Reconstrução e Desenvolvimento-BIRD.			

AÇÃO		GRUPO DE DESPESA	FONTE DE RECURSO	
26.782.1606.2476	TRANSPORTE, LOGÍSTICA E MEIO AMBIENTE - CAF			203.435.000
		OUTRAS DESPESAS CORRENTES		355.000
			TESOURO DO ESTADO	106.500
			OPERAÇÕES DE CRÉDITO	248.500
		INVESTIMENTOS		203.080.000
			TESOURO DO ESTADO	26.428.500
			OPERAÇÕES DE CRÉDITO	176.651.500
PRODUTO:	RODOVIAS RECUPERADAS (km): 202,8			
Descrição:	Recuperação e melhoria das condições do sistema rodoviário e da logística de integração com outros modais, contribuindo para o desenvolvimento econômico e social do Estado de São Paulo com financiamento do Banco de Desenvolvimento da América Latina - CAF.			
AÇÃO		GRUPO DE DESPESA	FONTE DE RECURSO	
26.782.1606.2477	INVESTIMENTO RODOVIÁRIO DO ESTADO DE SÃO PAULO - BID			767.749.000
		OUTRAS DESPESAS CORRENTES		3.575.000
			TESOURO DO ESTADO	357.500
			OPERAÇÕES DE CRÉDITO	3.217.500
		INVESTIMENTOS		764.174.000
			TESOURO DO ESTADO	104.694.500
			OPERAÇÕES DE CRÉDITO	659.479.500
PRODUTO:	RODOVIAS RECUPERADAS (km): 260,44			
Descrição:	Recuperação e melhoria das condições do sistema rodoviário e da logística de integração com outros modais, contribuindo para o desenvolvimento econômico e social do Estado de São Paulo com financiamento do Banco Interamericano de Desenvolvimento - BID.			
AÇÃO		GRUPO DE DESPESA	FONTE DE RECURSO	
26.782.1606.2478	LOGÍSTICA E TRANSPORTES DO ESTADO DE SÃO PAULO - MIGA			1.010.000
		INVESTIMENTOS		1.010.000
			TESOURO DO ESTADO	10.000
			OPERAÇÕES DE CRÉDITO	1.000.000
PRODUTO:	RODOVIAS RECUPERADAS (km): 1			
Descrição:	Recuperação e melhoria das condições do sistema rodoviário e da logística de integração com outros modais, contribuindo para o desenvolvimento econômico e social do Estado de São Paulo com financiamento da Agência Multilateral de Garantia de Investimentos - MIGA.			
AÇÃO		GRUPO DE DESPESA	FONTE DE RECURSO	
26.782.1606.2496	COMPLEXO VIÁRIO POLO DE ITAQUERA			2.000.000
		INVESTIMENTOS		2.000.000
			TESOURO DO ESTADO	1.000.000
			OPERAÇÕES DE CRÉDITO	1.000.000
PRODUTO:	EMPREENDEIMENTOS REALIZADOS (%): 22			
Descrição:	Implementação do Complexo Viário Polo de Itaquera em parceria com a Prefeitura do Município de São Paulo.			
AÇÃO		GRUPO DE DESPESA	FONTE DE RECURSO	
26.782.1606.2497	NOVA TAMOIOS - CONTORNOS			381.000.000
		INVESTIMENTOS		381.000.000
			TESOURO DO ESTADO	61.000.000
			OPERAÇÕES DE CRÉDITO	320.000.000
PRODUTO:	EMPREENDEIMENTOS REALIZADOS (%): 20			
Descrição:	Implementação da Nova Tamoios - Interligação rodoviária Contorno Caragatatuba Norte e Contorno Caragatatuba Sul/São Sebastião.			
AÇÃO		GRUPO DE DESPESA	FONTE DE RECURSO	
26.782.1606.2498	TUNEL SANTOS-GUARUJÁ			67.010.000
		INVESTIMENTOS		67.010.000
			TESOURO DO ESTADO	65.010.000
			OPERAÇÕES DE CRÉDITO	2.000.000
PRODUTO:	EMPREENDEIMENTOS REALIZADOS (%): 3			
Descrição:	Implantação de uma ligação viária entre os municípios de Santos e Guarujá, por meio de um túnel submerso e vias de acesso e obras de arte destinados à inserção do empreendimento no sistema viário urbano das duas cidades.			
AÇÃO		GRUPO DE DESPESA	FONTE DE RECURSO	
26.782.1606.2505	APOIO À PARCERIA PÚBLICO-PRIVADA PARA RODOVIA DOS TAMOIOS-TRECHO SERRA			1.000
		INVESTIMENTOS		1.000
			TESOURO DO ESTADO	1.000
PRODUTO:	CONTRATOS (unidade):			
Descrição:	Participação do Governo do Estado de São Paulo na viabilização da parceria público-privada nas obras de duplicação do Trecho de Serra (17,08 km) e do Trecho de Planalto (3,92km), obras de adequação (canteiros, sinalização, ajuste geométrico e segurança) no Trecho de Serra existente e obras complementares (monitoramento, iluminação, ventilação e contenção de incêndio). Serviços de gestão, manutenção e conservação (Serra, Planalto e Contornos).			

AÇÃO		GRUPO DE DESPESA	FONTE DE RECURSO	
26.782.1606.2506	APOIO À PARCERIA PÚBLICO-PRIVADA PARA MODERNIZAÇÃO DA MALHA RODOVIÁRIA			1.000
		INVESTIMENTOS		1.000
			TESOURO DO ESTADO	1.000
PRODUTO: CONTRATOS (unidade):				
Descrição: Participação do Governo do Estado de São Paulo na viabilização da parceria público-privada para ampliação, modernização e prestação de serviços à sociedade, de modo a aumentar a efetividade global dos serviços prestados pelo setor público aos usuários em seus deslocamentos regionais através da malha rodoviária sob jurisdição estadual. Compreende 15.150 km de rodovias.				
AÇÃO		GRUPO DE DESPESA	FONTE DE RECURSO	
26.782.1606.4904	PATRULHA RODOVIÁRIA			4.597.000
		OUTRAS DESPESAS CORRENTES		4.597.000
			PRÓPRIOS	4.597.000
PRODUTO: RODOVIAS E/OU ESTRADAS RECUPERADAS (km): 30				
Descrição: Execução de obras de restauração e reparo de pequena monta em rodovias estaduais e municipais por meio de utilização de recursos técnicos e operacionais da Autarquia.				

PROGRAMA: 1611 TRANSPOSIÇÃO RODO-FERROVIÁRIA DA RMSP			1.425.414.607	
AÇÃO		GRUPO DE DESPESA	FONTE DE RECURSO	
26.782.1611.2283	EXECUÇÃO DAS OBRAS DO RODOANEL - TRECHO NORTE			1.425.414.607
		INVESTIMENTOS		1.425.414.607
			TESOURO DO ESTADO	75.641.000
			VINCULADOS FEDERAIS	150.300.064
			OPERAÇÕES DE CRÉDITO	1.199.473.543
PRODUTO: ETAPA CONCLUÍDA (%): 26,4				
Descrição: Otimização do traçado, elaboração do projeto básico, execução de estudos ambientais (Estudo de Impacto Ambiental / Relatório de Impacto Ambiental - EIA/RIMA), cadastramento de desapropriações/reassentamentos, detalhamento de interferências, elaboração do projeto executivo e execução das obras.				

PRINCIPAIS ATRIBUIÇÕES

- Administrar o sistema rodoviário estadual, sua integração com as rodovias municipais e federais e sua interação com os demais modos de transporte, objetivando o atendimento aos usuários no transporte de pessoas e cargas.

ÓRGÃO: 16000 - SECRETARIA DE LOGÍSTICA E TRANSPORTES	Valores em R\$ 1,00
UNIDADE: 16056 - DEPARTAMENTO AEROMARÍTIMO DO ESTADO-DAESP	100.230.640
ESFERA: ORÇAMENTO FISCAL	

RESUMO DA UNIDADE ORÇAMENTÁRIA

PROGRAMA	
1607 - MODERNIZAÇÃO DA INFRAESTRUTURA AEROPORTUÁRIA	100.230.640

FUNÇÃO	
26 - TRANSPORTE	100.230.640

SUBFUNÇÃO	
122 - ADMINISTRAÇÃO GERAL	25.803.358
126 - TECNOLOGIA DA INFORMAÇÃO	230.600
781 - TRANSPORTE AÉREO	74.196.682

FONTE DE RECURSO	PESSOAL E ENCARGOS SOCIAIS	JUROS E ENCARGOS DA DÍVIDA	OUTRAS DESPESAS CORRENTES	INVESTIMENTOS	INVERSÕES FINANCEIRAS	AMORTIZAÇÃO DA DÍVIDA	TOTAL
TESOURO DO ESTADO	20.733.031		8.737.489	20.000.000			49.470.520
VINCULADOS ESTADUAIS			10				10
PRÓPRIOS	2.640.455		22.418.566	237.049			25.296.070
VINCULADOS FEDERAIS			23.411.407	2.052.633			25.464.040
TOTAL	23.373.486		54.567.472	22.289.682			100.230.640

Inclui valores referentes a transferência intragovernamental.

DOTAÇÃO DA UNIDADE ORÇAMENTÁRIA

PROGRAMA: 1607 MODERNIZAÇÃO DA INFRAESTRUTURA AEROPORTUÁRIA				100.230.640
AÇÃO	GRUPO DE DESPESA	FONTE DE RECURSO		
26.122.1607.6092 GESTÃO ADMINISTRATIVA				25.803.358
	PESSOAL E ENCARGOS SOCIAIS			23.373.486
		TESOURO DO ESTADO		20.733.031
		PRÓPRIOS		2.640.455
	OUTRAS DESPESAS CORRENTES			2.429.872
		TESOURO DO ESTADO		267.093
		VINCULADOS ESTADUAIS		10
		PRÓPRIOS		2.162.769
PRODUTO:	UNIDADES ADMINISTRADAS (unidade): 1			
Descrição:	Execução de serviços de suporte técnico-administrativo, envolvendo: administração de recursos humanos, patrimoniais, financeiros, manutenção de equipamentos e suprimentos de informática, manutenção de próprios e suas instalações em condições adequadas de uso; administração dos serviços de frota, capacitação profissional e reorganização das estruturas institucionais.			
AÇÃO	GRUPO DE DESPESA	FONTE DE RECURSO		
26.126.1607.2364 APERFEIÇOAMENTO DA INFRAESTRUTURA TECNOLÓGICA				230.600
	OUTRAS DESPESAS CORRENTES			200.000
		PRÓPRIOS		200.000
	INVESTIMENTOS			30.600
		PRÓPRIOS		30.600
PRODUTO:	EQUIPAMENTOS ADQUIRIDOS (unidade): 8			
Descrição:	Atualização de softwares e equipamentos de informática, redes de dados, implantação e integração de sistemas, treinamentos, implementação de portais corporativos, desenvolvimento de sistemas de informações voltados a disponibilização para consulta ampliada de usuários externos à pasta de atividades e serviços desenvolvidos pela Secretaria, manutenção do parque atual de Tecnologia da Informação e Comunicação - TIC, manutenção de equipamentos de informática, redes de dados e sistemas.			
AÇÃO	GRUPO DE DESPESA	FONTE DE RECURSO		
26.781.1607.1110 IMPLANTAÇÃO, AMPLIAÇÃO E MODERNIZAÇÃO DE AEROPORTOS				22.259.082
	INVESTIMENTOS			22.259.082
		TESOURO DO ESTADO		20.000.000
		PRÓPRIOS		206.449
		VINCULADOS FEDERAIS		2.052.633
PRODUTO:	AEROPORTOS REFORMADOS (unidade): 8			
Descrição:	Adequação da infraestrutura da rede aeroportuária, composta de 27 unidades, instaladas em diversas Regiões Administrativas do Estado, por meio da execução de obras, implantação de equipamentos de auxílio e proteção aos voos e seções de combate a incêndio.			

AÇÃO	GRUPO DE DESPESA	FONTE DE RECURSO	
26.781.1607.4914	MANUTENÇÃO E SEGURANÇA DA REDE DE AEROPORTOS		51.937.600
	OUTRAS DESPESAS CORRENTES		51.937.600
		TESOURO DO ESTADO	8.470.396
		PRÓPRIOS	20.055.797
		VINCULADOS FEDERAIS	23.411.407
PRODUTO:	AEROPORTOS MANTIDOS (unidade): 27		
Descrição:	Execução dos serviços de manutenção dos aeroportos estaduais, abrangendo suas diversas dependências e instalações, bem como a manutenção dos dispositivos de segurança voltados aos usuários.		

PRINCIPAIS ATRIBUIÇÕES

- Colaborar com os órgãos competentes da União no que se refere à aplicação, no Estado de São Paulo, da política aeronáutica nacional;
- Planejar a rede aeroportuária do Estado, respeitada a política de coordenação geral dos transportes e a legislação específica;
- Projetar, construir e administrar aeroportos no Estado, mediante delegação, concessão ou autorização do Comando da Aeronáutica;
- Arrecadar tarifas aeroportuárias, por delegação do Comando da Aeronáutica;
- Aplicar as normas legais, técnicas e administrativas, baixadas pelas autoridades federais; desempenhar, direta ou indiretamente, todas as demais atividades legadas à aeronáutica, de competência do Estado ou que lhe forem delegadas.

ÓRGÃO: 1600 - SECRETARIA DE LOGÍSTICA E TRANSPORTES	Valores em R\$ 1,00
UNIDADE: 16057 - AGÊNCIA REGULADORA DE TRANSPORTES-ARTESP	224.707.460
ESFERA: ORÇAMENTO FISCAL	

RESUMO DA UNIDADE ORÇAMENTÁRIA

PROGRAMA	
1603 - REGULAÇÃO E FISCALIZAÇÃO DOS SERVIÇOS DE TRANSPORTES	224.707.460

FUNÇÃO	
26 - TRANSPORTE	224.707.460

SUBFUNÇÃO	
122 - ADMINISTRAÇÃO GERAL	65.612.966
126 - TECNOLOGIA DA INFORMAÇÃO	40.488.000
130 - ADMINISTRAÇÃO DE CONCESSÕES	118.606.494

FONTE DE RECURSO	PESSOAL E ENCARGOS SOCIAIS	JUROS E ENCARGOS DA DÍVIDA	OUTRAS DESPESAS CORRENTES	INVESTIMENTOS	INVERSÕES FINANCEIRAS	AMORTIZAÇÃO DA DÍVIDA	TOTAL
PRÓPRIOS	4.602.636		184.499.578	35.584.836			224.687.050
VINCULADOS FEDERAIS			410	20.000			20.410
TOTAL	4.602.636		184.499.988	35.604.836			224.707.460

Inclui valores referentes a transferência intragovernamental.

DOTAÇÃO DA UNIDADE ORÇAMENTÁRIA

PROGRAMA: 1603 REGULAÇÃO E FISCALIZAÇÃO DOS SERVIÇOS DE TRANSPORTES				224.707.460
AÇÃO	GRUPO DE DESPESA	FONTE DE RECURSO		
26.122.1603.6092 GESTÃO ADMINISTRATIVA				65.612.966
	PESSOAL E ENCARGOS SOCIAIS			4.602.636
		PRÓPRIOS		4.602.636
	OUTRAS DESPESAS CORRENTES			60.010.330
		PRÓPRIOS		60.010.330
	INVESTIMENTOS			1.000.000
		PRÓPRIOS		1.000.000
PRODUTO:	UNIDADES ADMINISTRADAS (unidade): 1			
Descrição:	Execução de serviços de suporte técnico-administrativo, envolvendo: administração de recursos humanos, patrimoniais, financeiros, manutenção de equipamentos e suprimentos de informática, manutenção de próprios e suas instalações em condições adequadas de uso; administração dos serviços de frota, capacitação profissional e reorganização das estruturas institucionais.			
AÇÃO	GRUPO DE DESPESA	FONTE DE RECURSO		
26.126.1603.2364 APERFEIÇOAMENTO DA INFRAESTRUTURA TECNOLÓGICA				40.488.000
	OUTRAS DESPESAS CORRENTES			5.903.164
		PRÓPRIOS		5.903.164
	INVESTIMENTOS			34.584.836
		PRÓPRIOS		34.584.836
PRODUTO:	EQUIPAMENTOS ADQUIRIDOS (unidade): 155			
Descrição:	Atualização de softwares e equipamentos de informática, redes de dados, implantação e integração de sistemas, treinamentos, implementação de portais corporativos, desenvolvimento de sistemas de informações voltados a disponibilização para consulta ampliada de usuários externos à pasta de atividades e serviços desenvolvidos pela Secretaria, manutenção do parque atual de Tecnologia da Informação e Comunicação - TIC, manutenção de equipamentos de informática, redes de dados e sistemas.			
AÇÃO	GRUPO DE DESPESA	FONTE DE RECURSO		
26.130.1603.4912 REGULAÇÃO E FISCALIZAÇÃO DOS SERVIÇOS DE TRANSPORTES COLETIVOS DE PASSAGEIROS				31.401.478
	OUTRAS DESPESAS CORRENTES			31.386.478
		PRÓPRIOS		31.386.273
		VINCULADOS FEDERAIS		205
	INVESTIMENTOS			15.000
		VINCULADOS FEDERAIS		15.000
PRODUTO:	EMPRESAS DE ÔNIBUS AUTORIZADAS FISCALIZADAS (unidade): 675			
Descrição:	Promoção de ações de planejamento, regulamentação e controle da prestação de serviços de transporte coletivo intermunicipal, bem como de ações de fiscalização dos serviços permitidos, autorizados e concedidos.			

AÇÃO		GRUPO DE DESPESA	FONTE DE RECURSO	
26.130.1603.4913	REGULAÇÃO E FISCALIZAÇÃO DAS CONCESSÕES RODOVIÁRIAS			87.205.016
		OUTRAS DESPESAS CORRENTES		87.200.016
			PRÓPRIOS	87.199.811
			VINCULADOS FEDERAIS	205
		INVESTIMENTOS		5.000
			VINCULADOS FEDERAIS	5.000
PRODUTO:	CONTRATOS DE CONCESSÃO FISCALIZADOS (unidade): 19			
Descrição:	Desenvolvimento de ações de regulamentação, controle e fiscalização dos serviços de transporte prestados pelo setor privado, em regime de concessão pelo Estado, assim como ações voltadas para a segurança dos usuários e a manutenção da qualidade dos serviços, em observância aos requisitos contratuais.			

PRINCIPAIS ATRIBUIÇÕES

<ul style="list-style-type: none"> - Regularizar e fiscalizar as modalidades de serviços públicos de transporte autorizados, permitidos ou concedidos, no âmbito do Estado de São Paulo; · fiscalizar o cumprimento dos contratos de concessão, permissão ou autorização de prestação de serviços públicos de transportes; · promover e zelar pela eficiência econômica e técnica dos serviços públicos de transporte, autorizados, permitidos ou concedidos, submetidos à sua competência regulatória; · proteger os usuários do abuso de poder econômico que vise à dominação dos mercados, à eliminação da concorrência e ao aumento arbitrário dos lucros; · fixar regras procedimentais, inclusive em relação ao estabelecimento, revisão, reajuste e aprovação de tarifas e taxas, que permitam a manutenção do equilíbrio econômico-financeiro dos contratos de concessões e termos de permissões de serviços públicos de transporte; · atender, por intermédio das entidades reguladas, as solicitações razoáveis de serviços essenciais à satisfação das necessidades dos usuários; promover a estabilidade nas relações entre poder concedente, entidades reguladas e usuários; · estimular a expansão e a modernização dos serviços delegados, de modo a buscar a sua universalização e a melhoria dos padrões de qualidade, ressalvada a competência do Estado quanto à definição das políticas setoriais e seu caráter de intermodalidade; · propiciar, estimular e assegurar a livre, ampla e justa competição entre as entidades reguladas, quando pertinente, e reparar os efeitos da competição imperfeita; · estabelecer padrões de serviço adequado, garantindo ao usuário regularidade, continuidade, eficiência, segurança, atualidade, generalidade, cortesia na sua prestação e modicidade das tarifas.

ÓRGÃO: 17000 - SEC. DA JUSTIÇA E DA DEFESA DA CIDADANIA	Valores em R\$ 1,00
	1.738.138.934

RESUMO DO ÓRGÃO

PROGRAMA	
0102 - OBRIGAÇÕES PREVIDENCIÁRIAS EM COMPLEMENTAÇÃO	2.049.518
1703 - PROGRAMA ESTADUAL DE DIREITOS HUMANOS	49.117.466
1711 - PROTEÇÃO E DEFESA DO CONSUMIDOR	61.239.588
1714 - PERÍCIA JUDICIAL	24.248.641
1724 - METROLOGIA E QUALIDADE DE PRODUTOS E SERVIÇOS	149.801.240
1728 - MODERNIZAÇÃO DA FUND.CENTRO DE ATENDIMENTO SOCIOEDUCATIVO AO ADOLESCENTE - CASA	154.875.347
1729 - ATENÇÃO INTEGRAL AO ADOLESC. E INTEGRAÇÃO DAS MSE DE INTERNAÇÃO E SEMILIBERDADE	1.056.435.617
1730 - ACESSO AOS SERVIÇOS NA ÁREA DA CIDADANIA E DA JUSTIÇA	170.341.379
1731 - POLÍTICA AGRÁRIA E FUNDIÁRIA	70.030.128
2826 - COMUNICAÇÃO SOCIAL	10

FUNÇÃO	
10 - SAÚDE	159.758.349
12 - EDUCAÇÃO	115.512.877
14 - DIREITOS DA CIDADANIA	1.392.837.580
21 - ORGANIZAÇÃO AGRÁRIA	70.030.128

SUBFUNÇÃO	
061 - AÇÃO JUDICIÁRIA	45.000.000
122 - ADMINISTRAÇÃO GERAL	281.514.917
125 - NORMATIZAÇÃO E FISCALIZAÇÃO	150.431.799
126 - TECNOLOGIA DA INFORMAÇÃO	20
128 - FORMAÇÃO DE RECURSOS HUMANOS	590.866
131 - COMUNICAÇÃO SOCIAL	10
243 - ASSISTÊNCIA À CRIANÇA E AO ADOLESCENTE	945.426.144
273 - PREVIDÊNCIA COMPLEMENTAR	2.049.518
301 - ATENÇÃO BÁSICA	159.758.349
422 - DIREITOS INDIVIDUAIS, COLETIVOS E DIFUSOS	104.861.466
631 - REFORMA AGRÁRIA	48.505.845

UNIDADE ORÇAMENTÁRIA	
17001 - SEC. DA JUSTIÇA E DA DEFESA DA CIDADANIA	221.508.373
17046 - FUND.PROTEÇÃO DEFESA DO CONSUMIDOR-PROCON	61.239.588
17047 - FUND. INSTITUTO DE TERRAS JOSÉ G.SILVA- ITESP	70.030.128
17048 - FUND.AT.SOCIOEDUC. ADOLESCENTE-FUNDAÇÃO CASA	1.211.310.964
17055 - INST.MEDICINA SOCIAL E CRIMINOLOGIA-IMESC	24.248.641
17056 - INSTITUTO PESOS E MEDIDAS EST.SP- IPEM/SP	149.801.240

FONTE DE RECURSO	PESSOAL E ENCARGOS SOCIAIS	JUROS E ENCARGOS DA DÍVIDA	OUTRAS DESPESAS CORRENTES	INVESTIMENTOS	INVERSÕES FINANCEIRAS	AMORTIZAÇÃO DA DÍVIDA	TOTAL
TESOURO DO ESTADO	902.874.902		516.257.477	75.000.010			1.494.132.389
VINCULADOS ESTADUAIS	14.000.000		6.315.875	4.500.000			24.815.875
FUNDO ESPECIAL DE DESPESA			8.500.000	19.820.050			28.320.050
PRÓPRIOS	19.717.961		14.601.069	1.000.000			35.319.030
VINCULADOS FEDERAIS	75.852.415		78.377.925	1.321.250			155.551.590
TOTAL	1.012.445.278		624.052.346	101.641.310			1.738.138.934

Inclui valores referentes a transferência intragovernamental.

DOTAÇÃO DO ÓRGÃO

PROGRAMA:	0102 OBRIGAÇÕES PREVIDENCIÁRIAS EM COMPLEMENTAÇÃO	2.049.518
	AÇÃO	
14.273.0102.6158	COMPLEMENTAÇÃO DE APOSENTADORIAS E PENSÕES LEI 200/74 - IPEM/SP	2.049.518
	PESSOAL E ENCARGOS SOCIAIS	2.049.518
	TESOURO DO ESTADO	2.049.518
PRODUTO:	INATIVOS ATENDIDOS (unidade): 47	
Descrição:	Pagamento de complementação de aposentadorias e pensões aos servidores inativos da entidade em conformidade com a legislação vigente.	
PROGRAMA:	1703 PROGRAMA ESTADUAL DE DIREITOS HUMANOS	49.117.466

AÇÃO		GRUPO DE DESPESA	FONTE DE RECURSO	
14.243.1703.4008	GARANTIA DOS DIREITOS DA CRIANÇA E DO ADOLESCENTE			8.748.876
		OUTRAS DESPESAS CORRENTES		5.328.866
			TESOURO DO ESTADO	828.856
			FUNDO ESPECIAL DE DESPESA	4.500.000
			VINCULADOS FEDERAIS	10
		INVESTIMENTOS		3.420.010
			FUNDO ESPECIAL DE DESPESA	3.420.010
PRODUTO:	PROJETOS (unidade): 120			
Descrição:	Subsídios e deliberação sobre políticas públicas de atendimento aos direitos da criança e do adolescente, controlando as ações decorrentes; articulação e colaboração com as ações desenvolvidas pelos Conselhos Municipais dos Direitos da Criança e do Adolescente e das entidades governamentais e não governamentais do Estado.			
AÇÃO		GRUPO DE DESPESA	FONTE DE RECURSO	
14.422.1703.4213	APOIO AOS CONSELHOS			662.192
		OUTRAS DESPESAS CORRENTES		662.192
			TESOURO DO ESTADO	662.192
PRODUTO:	CONSELHOS APOIADOS (unidade): 8			
Descrição:	Suporte técnico, administrativo e financeiro aos Conselhos Estaduais: dos Direitos da Criança e do Adolescente - CONDECA, da Comunidade Nordestina, da Condição Feminina, do Negro, do Índio, dos Direitos da Pessoa Humana-CONDEPE, de Políticas sobre Drogas-CONED, e outros que serão implementados.			
AÇÃO		GRUPO DE DESPESA	FONTE DE RECURSO	
14.422.1703.4949	PROTEÇÃO À PESSOA			9.085.656
		OUTRAS DESPESAS CORRENTES		7.768.456
			TESOURO DO ESTADO	4.468.456
			VINCULADOS FEDERAIS	3.300.000
		INVESTIMENTOS		1.317.200
			VINCULADOS FEDERAIS	1.317.200
PRODUTO:	PESSOAS ATENDIDAS (unidade): 2.136			
Descrição:	Identificação, compreensão e atendimento às demandas por justiça das vítimas de crimes violentos. Proteção a vítimas ou testemunhas e familiares ameaçados na sua integridade física, psicológica e social em função de colaboração com a justiça, promovendo a reintegração social das pessoas. Colaboração para redução do tráfico de pessoas, nas suas 3 modalidades (exploração sexual, tráfico de órgãos e trabalho escravo) por meio da conscientização de agentes públicos e das vítimas, da desarticulação das redes de tráfico e da eliminação do preconceito que discrimina as vítimas e inibe denúncias.			
AÇÃO		GRUPO DE DESPESA	FONTE DE RECURSO	
14.422.1703.5616	PAGAMENTO DE INDENIZAÇÕES A EX-PRESOS POLÍTICOS - LEI Nº 10.726/2001			3.500.000
		OUTRAS DESPESAS CORRENTES		3.500.000
			TESOURO DO ESTADO	3.500.000
PRODUTO:	INDENIZAÇÕES PAGAS (unidade): 140			
Descrição:	Pagamento de indenizações a ex-presos políticos conforme estabelecido pela Lei nº 10.726/2001.			
AÇÃO		GRUPO DE DESPESA	FONTE DE RECURSO	
14.422.1703.5995	DEFESA DE INTERESSES DIFUSOS			22.400.040
		OUTRAS DESPESAS CORRENTES		4.000.000
			FUNDO ESPECIAL DE DESPESA	4.000.000
		INVESTIMENTOS		18.400.040
			TESOURO DO ESTADO	2.000.000
			FUNDO ESPECIAL DE DESPESA	16.400.040
PRODUTO:	INTERESSES DIFUSOS REPARADOS (unidade): 5			
Descrição:	Administração dos recursos do Fundo Estadual de Defesa de Interesses Difusos-FID, provenientes de acordos, indenizações decorrentes de ações judiciais, multas, rendimentos de aplicações financeiras, contribuições e doações de pessoas físicas ou jurídicas, nacionais ou estrangeiras, bem como o produto de incentivos fiscais.			
AÇÃO		GRUPO DE DESPESA	FONTE DE RECURSO	
14.422.1703.5996	APOIO A POLÍTICAS PÚBLICAS PARA POPULAÇÕES VULNERÁVEIS			4.720.702
		OUTRAS DESPESAS CORRENTES		4.720.702
			TESOURO DO ESTADO	3.720.702
			VINCULADOS FEDERAIS	1.000.000
PRODUTO:	AÇÕES PROMOVIDAS (unidade): 65			
Descrição:	Apoio a políticas públicas afirmativas que atendam aos vulneráveis, às necessidades e especialidades dos argumentos humanos historicamente aliçados dos bens sociais e dos atingidos na dignidade humana, quais sejam, negros, indígenas, homossexuais, crianças e adolescentes e usuários de drogas, acrescentando-se a estes últimos o viés da prevenção e redução de danos.			
PROGRAMA:	1711	PROTEÇÃO E DEFESA DO CONSUMIDOR		61.239.588

AÇÃO		GRUPO DE DESPESA	FONTE DE RECURSO	
14.122.1711.2174	IMPLANTAÇÃO DO SISTEMA NACIONAL DE PROTEÇÃO E DEFESA DO CONSUMIDOR NO ESTADO			100.000
		INVESTIMENTOS		100.000
			PRÓPRIOS	100.000
PRODUTO: MUNICÍPIOS CADASTRADOS (unidade): 25				
Descrição: Implantação do programa informatizado SNDC - Sistema Nacional de Defesa do Consumidor no Estado de São Paulo.				
AÇÃO		GRUPO DE DESPESA	FONTE DE RECURSO	
14.122.1711.4964	ADMINISTRAÇÃO DA FUNDAÇÃO DE PROTEÇÃO E DEFESA DO CONSUMIDOR - PROCON			18.191.638
		PESSOAL E ENCARGOS SOCIAIS		6.737.218
			TESOURO DO ESTADO	6.304.278
			VINCULADOS ESTADUAIS	119.844
			PRÓPRIOS	313.096
		OUTRAS DESPESAS CORRENTES		10.760.880
			TESOURO DO ESTADO	3.433.468
			VINCULADOS ESTADUAIS	5.137.963
			PRÓPRIOS	2.189.449
		INVESTIMENTOS		693.540
			PRÓPRIOS	693.490
			VINCULADOS FEDERAIS	50
PRODUTO: UNIDADES ADMINISTRADAS (unidade): 13				
Descrição: Administração, coordenação, desenvolvimento e execução de ações de suporte técnico, financeiro, de infraestrutura e de recursos humanos às atividades da Fundação.				
AÇÃO		GRUPO DE DESPESA	FONTE DE RECURSO	
14.125.1711.5488	FISCALIZAÇÃO DO MERCADO DE CONSUMO			137.600
		OUTRAS DESPESAS CORRENTES		131.100
			TESOURO DO ESTADO	10.000
			VINCULADOS ESTADUAIS	111.100
			PRÓPRIOS	10.000
		INVESTIMENTOS		6.500
			PRÓPRIOS	6.500
PRODUTO: ATOS FISCALIZATÓRIOS (unidade): 25.475				
Descrição: Fiscalização do cumprimento da legislação de defesa do consumidor no Estado de São Paulo e aplicação das respectivas sanções.				
AÇÃO		GRUPO DE DESPESA	FONTE DE RECURSO	
14.125.1711.5489	PESQUISAS DE PRODUTOS E SERVIÇOS NO MERCADO DE CONSUMO			492.959
		OUTRAS DESPESAS CORRENTES		492.959
			TESOURO DO ESTADO	194.557
			VINCULADOS ESTADUAIS	298.402
PRODUTO: PESQUISAS REALIZADAS (unidade): 340				
Descrição: Levantamento e monitoramento de preços, juros, taxas, tarifas de produtos e/ou serviços e estudos sobre comportamento no mercado de consumo.				
AÇÃO		GRUPO DE DESPESA	FONTE DE RECURSO	
14.126.1711.2433	AMPLIAÇÃO DE RECURSOS DE TECNOLOGIA DA INFORMAÇÃO E COMUNICAÇÃO			10
		INVESTIMENTOS		10
			PRÓPRIOS	10
PRODUTO: RECURSOS DE TIC IMPLANTADOS (unidade):				
Descrição: Ampliação e modernização de recursos de Tecnologia da Informação e Comunicação - TIC (equipamentos, software e redes) e desenvolvimento de sistemas aplicativos necessários à modernização das unidades da Fundação PROCON.				
AÇÃO		GRUPO DE DESPESA	FONTE DE RECURSO	
14.128.1711.5876	CAPACITAÇÃO TÉCNICA E ADMINISTRATIVA DE RECURSOS HUMANOS			102.000
		OUTRAS DESPESAS CORRENTES		102.000
			TESOURO DO ESTADO	10.000
			VINCULADOS ESTADUAIS	12.900
			PRÓPRIOS	79.100
PRODUTO: FUNCIONÁRIOS CAPACITADOS (unidade): 280				
Descrição: Capacitação e treinamento de funcionários em métodos de trabalho, tecnologia e aplicação de legislação sobre proteção e defesa do consumidor.				

AÇÃO		GRUPO DE DESPESA	FONTE DE RECURSO	
14.422.1711.2175	REGIONALIZAÇÃO DA DEFESA DO CONSUMIDOR			99.990
		INVESTIMENTOS		99.990
			PRÓPRIOS	99.990
PRODUTO:	MUNICÍPIOS ATENDIDOS (unidade): 371			
Descrição:	Realização de forma descentralizada dos serviços de: educação para o consumo (consumidores e fornecedores); aplicação de pesquisas qualitativas e quantitativas; capacitação técnica dos agentes municipais conveniados; articulação e coordenação de operações de fiscalização e acompanhamento dos convênios assinados para a defesa do consumidor, considerando as características regionais.			
AÇÃO		GRUPO DE DESPESA	FONTE DE RECURSO	
14.422.1711.4161	MUNICIPALIZAÇÃO DA DEFESA DO CONSUMIDOR			601.461
		OUTRAS DESPESAS CORRENTES		501.451
			VINCULADOS ESTADUAIS	380.000
			PRÓPRIOS	121.451
		INVESTIMENTOS		100.010
			PRÓPRIOS	100.010
PRODUTO:	CONVÊNIOS FIRMADOS (unidade): 19			
Descrição:	Celebração de convênios com municípios para instalação de unidades de atendimento ao consumidor e para a efetivação da política do sistema de defesa e proteção do consumidor.			
AÇÃO		GRUPO DE DESPESA	FONTE DE RECURSO	
14.422.1711.5486	ATENDIMENTO E ORIENTAÇÃO AOS CONSUMIDORES			40.600.018
		PESSOAL E ENCARGOS SOCIAIS		39.925.018
			TESOURO DO ESTADO	11.357.958
			VINCULADOS ESTADUAIS	13.880.156
			PRÓPRIOS	14.686.904
		OUTRAS DESPESAS CORRENTES		675.000
			TESOURO DO ESTADO	673.000
			VINCULADOS ESTADUAIS	2.000
PRODUTO:	CONSUMIDORES ATENDIDOS (unidade): 835.800			
Descrição:	Acolhimento de consultas, denúncias e reclamações apresentadas pelos consumidores e intermediação da Fundação PROCON, fazendo cumprir as normas consumeristas.			
AÇÃO		GRUPO DE DESPESA	FONTE DE RECURSO	
14.422.1711.6045	EDUCAÇÃO PARA O CONSUMO			913.912
		OUTRAS DESPESAS CORRENTES		913.912
			TESOURO DO ESTADO	40.412
			VINCULADOS ESTADUAIS	373.500
			PRÓPRIOS	500.000
PRODUTO:	AÇÕES EDUCATIVAS REALIZADAS (unidade): 220			
Descrição:	Desenvolvimento de ações para sensibilizar, orientar e informar os consumidores e fornecedores sobre seus direitos e deveres.			
PROGRAMA:	1714 PERÍCIA JUDICIAL			24.248.641
AÇÃO		GRUPO DE DESPESA	FONTE DE RECURSO	
14.122.1714.5902	ADMINISTRAÇÃO DO INST. DE MEDICINA SOCIAL E DE CRIMINOLOGIA DE SÃO PAULO-IMESC			7.278.448
		PESSOAL E ENCARGOS SOCIAIS		5.680.962
			TESOURO DO ESTADO	5.680.962
		OUTRAS DESPESAS CORRENTES		1.597.486
			TESOURO DO ESTADO	631.946
			PRÓPRIOS	965.540
PRODUTO:	UNIDADE ADMINISTRADA (unidade): 1			
Descrição:	Suporte administrativo às ações de manutenção e conservação de bens móveis e imóveis e demais implementos, garantindo o desempenho das atividades setoriais.			
AÇÃO		GRUPO DE DESPESA	FONTE DE RECURSO	
14.126.1714.2427	AMPLIAÇÃO E MODERNIZAÇÃO DE RECURSOS DE TECNOLOGIA DA INFORMAÇÃO E COMUNICAÇÃO			10
		OUTRAS DESPESAS CORRENTES		10
			PRÓPRIOS	10
PRODUTO:	RECURSOS DE TIC EM FUNCIONAMENTO (unidade):			
Descrição:	Implementação e adequação da tecnologia de informação e comunicação às necessidades do Órgão como ferramenta de aperfeiçoamento gerencial e instrumento facilitador no trabalho e no relacionamento com: Poder Judiciário, comunidade acadêmico-científica, instituições e profissionais com atuação em áreas relacionadas às do IMESC, bem como a população em geral.			

AÇÃO		GRUPO DE DESPESA	FONTE DE RECURSO	
14.128.1714.6114	EDUCAÇÃO CONTINUADA			150.000
		OUTRAS DESPESAS CORRENTES		150.000
			PRÓPRIOS	150.000
PRODUTO: AÇÕES REALIZADAS (unidade): 6				
Descrição: Realização de ações voltadas para a difusão de conhecimento técnico-científico relacionado à área de atuação do IMESC e para a capacitação teórica, prática e técnico-administrativa de funcionários.				
AÇÃO		GRUPO DE DESPESA	FONTE DE RECURSO	
14.422.1714.2428	DESCENTRALIZAÇÃO DE PERÍCIAS NA ÁREA DE MEDICINA LEGAL (ML)			10
		OUTRAS DESPESAS CORRENTES		10
			PRÓPRIOS	10
PRODUTO: REGIONAIS IMPLANTADAS (unidade):				
Descrição: Descentralização de perícias na área de medicina legal (clínicas e psiquiátricas em ações cíveis e criminais) em conformidade com o disposto no Decreto nº 42.110, de 19/08/1997.				
AÇÃO		GRUPO DE DESPESA	FONTE DE RECURSO	
14.422.1714.4135	PERÍCIAS DE INVESTIGAÇÃO DE VÍNCULO GENÉTICO (DNA)			8.389.872
		PESSOAL E ENCARGOS SOCIAIS		4.717.961
			PRÓPRIOS	4.717.961
		OUTRAS DESPESAS CORRENTES		3.671.911
			TESOURO DO ESTADO	1.391.387
			PRÓPRIOS	2.280.524
PRODUTO: LAUDOS EXPEDIDOS (unidade): 28.000				
Descrição: Realização de perícias de investigação de vínculo genético (DNA) solicitadas pelo Poder Judiciário e em conformidade com o disposto nos Decretos nºs 42.110, de 19/08/1997, que aprova o novo regulamento do IMESC e 44.336, de 15/10/1999, que assegura a gratuidade para a realização de exames de DNA por determinação judicial, bem como de mutirões de coleta de sangue em regionais descentralizadas.				
AÇÃO		GRUPO DE DESPESA	FONTE DE RECURSO	
14.422.1714.4159	INFODROGAS			20.000
		OUTRAS DESPESAS CORRENTES		20.000
			PRÓPRIOS	20.000
PRODUTO: ACESSOS VIA INTERNET (unidade): 600.000				
Descrição: Manutenção do Serviço de Informação sobre Drogas (Decreto nº 34.074, de 29/10/1991), disponibilizando à população e setores de interesse, informações sobre temas associados e dados relacionados à área de atuação do IMESC.				
AÇÃO		GRUPO DE DESPESA	FONTE DE RECURSO	
14.422.1714.5641	PERÍCIAS NA ÁREA DE MEDICINA LEGAL			8.410.301
		PESSOAL E ENCARGOS SOCIAIS		621.246
			TESOURO DO ESTADO	621.246
		OUTRAS DESPESAS CORRENTES		7.789.055
			TESOURO DO ESTADO	2.714.000
			PRÓPRIOS	5.075.055
PRODUTO: LAUDOS EXPEDIDOS (unidade): 18.000				
Descrição: Realização de perícias na área de medicina legal (clínicas e psiquiátricas em ações cíveis e criminais), incluindo avaliações especializadas necessárias à execução dos laudos, em conformidade com o disposto no Decreto nº 42.110, de 19/08/1997.				
PROGRAMA: 1724 METROLOGIA E QUALIDADE DE PRODUTOS E SERVIÇOS				149.801.240
AÇÃO		GRUPO DE DESPESA	FONTE DE RECURSO	
14.125.1724.5669	FISCALIZAÇÃO E CONTROLE METROLÓGICO			148.582.210
		PESSOAL E ENCARGOS SOCIAIS		75.852.415
			VINCULADOS FEDERAIS	75.852.415
		OUTRAS DESPESAS CORRENTES		72.729.795
			VINCULADOS FEDERAIS	72.729.795
PRODUTO: ESTABELECIMENTOS FISCALIZADOS (unidade): 169.000				
Descrição: Fiscalização e controle metrológico de instrumentos de medição e medidas materializadas de produtos pré-medidos; inspeção, fiscalização e avaliação da conformidade de produtos e serviços mediante convênio com o INMETRO.				
AÇÃO		GRUPO DE DESPESA	FONTE DE RECURSO	
14.125.1724.5670	PROTEÇÃO DA SOCIEDADE PELA FISCALIZAÇÃO E CERTIFICAÇÃO DE PRODUTOS E SERVIÇOS			1.219.030
		OUTRAS DESPESAS CORRENTES		1.219.030
			PRÓPRIOS	1.219.030
PRODUTO: PRODUTOS VERIFICADOS (unidade): 1.560				
Descrição: Inspeção de veículos transportadores de gás liquefeito de petróleo e certificação de produtos.				

PROGRAMA: 1728 MODERNIZAÇÃO DA FUND.CENTRO DE ATENDIMENTO SOCIOEDUCATIVO AO ADOLESCENTE - CASA 154.875.347			
AÇÃO	GRUPO DE DESPESA	FONTE DE RECURSO	
14.122.1728.5904	GESTÃO DA FUNDAÇÃO CENTRO DE ATENDIMENTO SOCIOEDUCATIVO AO ADOLESCENTE-CASA		114.875.347
	PESSOAL E ENCARGOS SOCIAIS	TESOURO DO ESTADO	62.717.834
	OUTRAS DESPESAS CORRENTES	TESOURO DO ESTADO	52.157.513
PRODUTO:	UNIDADES ATENDIDAS (unidade): 168		
Descrição:	Gestão das atividades administrativas da Fundação Centro de Atendimento Socioeducativo ao Adolescente-CASA.		
AÇÃO	GRUPO DE DESPESA	FONTE DE RECURSO	
14.243.1728.2208	ADEQUAÇÃO DA INFRAESTRUTURA AO SISTEMA NACIONAL DE ATENDIMENTO SOCIOEDUCATIVO		40.000.000
	OUTRAS DESPESAS CORRENTES	TESOURO DO ESTADO	12.000.000
	INVESTIMENTOS	TESOURO DO ESTADO	28.000.000
PRODUTO:	OBRAS REALIZADAS (unidade): 15		
Descrição:	Construção, reforma, readequação e modernização de unidades em vários municípios do Estado em atenção ao Sistema Nacional de Atendimento Socioeducativo-SINASE.		

PROGRAMA: 1729 ATENÇÃO INTEGRAL AO ADOLESC. E INTEGRAÇÃO DAS MSE DE INTERNAÇÃO E SEMILIBERDADE 1.056.435.617			
AÇÃO	GRUPO DE DESPESA	FONTE DE RECURSO	
10.301.1729.5906	ATENÇÃO INTEGRAL À SAÚDE DO ADOLESCENTE EM CUMPRIMENTO DE MEDIDA SOCIOEDUCATIVA		159.758.349
	PESSOAL E ENCARGOS SOCIAIS	TESOURO DO ESTADO	139.069.384
	OUTRAS DESPESAS CORRENTES	TESOURO DO ESTADO	20.688.965
PRODUTO:	ATENDIMENTOS REALIZADOS (unidade): 3.465.672		
Descrição:	Atenção integral ao adolescente mediante ações de promoção, práticas educativas e assistência à saúde.		
AÇÃO	GRUPO DE DESPESA	FONTE DE RECURSO	
12.243.1729.5905	ATENÇÃO INTEGRAL À EDUCAÇÃO ADOLESCENTE EM CUMPRIMENTO DE MEDIDA SOCIOEDUCATIVA		115.512.877
	PESSOAL E ENCARGOS SOCIAIS	TESOURO DO ESTADO	81.082.904
	OUTRAS DESPESAS CORRENTES	TESOURO DO ESTADO	34.425.973
	INVESTIMENTOS	VINCULADOS FEDERAIS	4.000
PRODUTO:	ATENDIMENTOS REALIZADOS (unidade): 823.380		
Descrição:	Atenção integral à educação do adolescente em cumprimento de medida socioeducativa por intermédio de recursos de apoio, distribuição de materiais didáticos/equipamentos específicos e de celebração de convênios especializados.		
AÇÃO	GRUPO DE DESPESA	FONTE DE RECURSO	
14.243.1729.5907	EXECUÇÃO DO CUMPRIMENTO MEDIDAS SOCIOEDUCATIVAS DE INTERNAÇÃO E SEMILIBERDADE		781.164.391
	PESSOAL E ENCARGOS SOCIAIS	TESOURO DO ESTADO	465.570.805
	OUTRAS DESPESAS CORRENTES	TESOURO DO ESTADO	315.593.586
		PRÓPRIOS	1.018.230
PRODUTO:	ADOLESCENTES ATENDIDOS (unidade): 9.870		
Descrição:	Execução das medidas socioeducativas de forma regionalizada, descentralizada e articulada com as esferas municipais, seguindo as determinações do ECA-Estatuto da Criança e Adolescente, do SINASE-Sistema Nacional de Atendimento Socioeducativo e SUAS-Sistema Único de Assistência Social.		

PROGRAMA: 1730 ACESSO AOS SERVIÇOS NA ÁREA DA CIDADANIA E DA JUSTIÇA 170.341.379			
-----------------------------------------------------------------------------------------	--	--	--

AÇÃO		GRUPO DE DESPESA	FONTE DE RECURSO	
14.061.1730.1430	CONSTRUÇÃO, AMPLIAÇÃO E REFORMA DE FÓRUMS E DE INSTALAÇÕES DO MINISTÉRIO PÚBLICO			44.999.000
		INVESTIMENTOS		44.999.000
			TESOURO DO ESTADO	44.999.000
PRODUTO: OBRAS REALIZADAS (unidade): 40				
Descrição: Elaboração de projetos de arquitetura, celebração de convênios com as municipalidades, construções diretas, fiscalização e gerenciamento das obras em desenvolvimento. Execução de reformas e adaptações (acessibilidade) de edificações forenses do Judiciário e do Ministério Público.				
AÇÃO		GRUPO DE DESPESA	FONTE DE RECURSO	
14.061.1730.2509	APOIO À PARCERIA PÚBLICO-PRIVADA PARA CONSTRUÇÃO DE FÓRUMS			1.000
		INVESTIMENTOS		1.000
			TESOURO DO ESTADO	1.000
PRODUTO: CONTRATOS (unidade):				
Descrição: Participação do Governo do Estado de São Paulo na viabilização de parceria público-privada para construção e manutenção de operação predial de seis fóruns, localizados na Capital - Lapa e Itaquera, e também nos municípios de Guarulhos, Bauru, Presidente Prudente e Carapicuíba.				
AÇÃO		GRUPO DE DESPESA	FONTE DE RECURSO	
14.122.1730.5078	APOIO ADMINISTRATIVO			119.818.331
		PESSOAL E ENCARGOS SOCIAIS		88.976.366
			TESOURO DO ESTADO	88.976.366
		OUTRAS DESPESAS CORRENTES		26.341.965
			TESOURO DO ESTADO	26.341.955
			VINCULADOS ESTADUAIS	10
		INVESTIMENTOS		4.500.000
			VINCULADOS ESTADUAIS	4.500.000
PRODUTO: UNIDADES ADMINISTRADAS (unidade): 17				
Descrição: Administração de bens móveis e imóveis da sede da Secretaria da Justiça, do Complexo Barra Funda, dos Centros de Integração da Cidadania, do Centro de Transportes-garagem, do prédio onde estão abrigados os conselhos e do espaço utilizado pelo CRAVI-Centro de Referência e Apoio à Vítima no fórum criminal.				
AÇÃO		GRUPO DE DESPESA	FONTE DE RECURSO	
14.128.1730.5901	CAPACITAÇÃO, APERFEIÇOAMENTO E DESENVOLVIMENTO PROFISSIONAL			65.736
		OUTRAS DESPESAS CORRENTES		65.736
			TESOURO DO ESTADO	65.736
PRODUTO: SERVIDORES CAPACITADOS (unidade): 120				
Descrição: Capacitação dos servidores da Secretaria, propiciando conhecimentos sobre conceitos, legislação, formalização, execução, gestão e controle na área administrativa e técnica.				
AÇÃO		GRUPO DE DESPESA	FONTE DE RECURSO	
14.422.1730.1218	IMPLANTAÇÃO DE CENTROS DE INTEGRAÇÃO DA CIDADANIA-CIC			10
		INVESTIMENTOS		10
			TESOURO DO ESTADO	10
PRODUTO: CENTROS IMPLANTADOS (unidade):				
Descrição: Construção, reforma, ampliação, adaptação e operacionalização dos Centros de Integração da Cidadania-CIC.				
AÇÃO		GRUPO DE DESPESA	FONTE DE RECURSO	
14.422.1730.4151	INTEGRAÇÃO DE SERVIÇOS NA ÁREA DA CIDADANIA-CIC			5.457.302
		OUTRAS DESPESAS CORRENTES		5.457.302
			TESOURO DO ESTADO	5.457.302
PRODUTO: ATENDIMENTOS EFETUADOS (unidade): 1.400.000				
Descrição: Oferecimento ao cidadão, nos espaços dos Centros de Integração da Cidadania-CIC's, do acesso à justiça, com prestação de serviços básicos relativos à emissão de documentos, articulação e fortalecimento das ações comunitárias, promoção e disseminação da política de direitos humanos e educação para a cidadania.				

PROGRAMA: 1731 POLÍTICA AGRÁRIA E FUNDIÁRIA 70.030.128

AÇÃO		GRUPO DE DESPESA	FONTE DE RECURSO	
21.122.1731.4939	ADMINISTRAÇÃO E MANUTENÇÃO DA FUND. INSTITUTO DE TERRAS DO EST. S. PAULO.-ITESP			21.251.153
		OUTRAS DESPESAS CORRENTES		21.251.153
			TESOURO DO ESTADO	20.856.717
			PRÓPRIOS	394.436
PRODUTO: UNIDADES ADMINISTRADAS (unidade): 1				
Descrição: Promoção da administração dos recursos humanos, bens móveis e imóveis da Fundação Instituto de Terras do Estado de São Paulo-ITESP.				

AÇÃO		GRUPO DE DESPESA	FONTE DE RECURSO	
21.128.1731.5910	FORMAÇÃO E CAPACITAÇÃO DE BENEFICIÁRIOS E TÉCNICOS DA FUNDAÇÃO ITESP			273.130
		OUTRAS DESPESAS CORRENTES		273.130
			TESOURO DO ESTADO	273.130
PRODUTO:	PESSOAS CAPACITADAS (unidade): 3.500			
Descrição:	Ação educativa de acordo com a demanda levantada, definição de conteúdos programáticos e metodológicos, organização e execução das atividades de formação e capacitação. Treinamento prévio dos funcionários da Fundação Instituto de Terras do Estado de São Paulo-ITESP.			
AÇÃO		GRUPO DE DESPESA	FONTE DE RECURSO	
21.631.1731.4959	REGULARIZAÇÃO FUNDIÁRIA - PROGRAMA MINHA TERRA			2.176.361
		OUTRAS DESPESAS CORRENTES		2.176.361
			TESOURO DO ESTADO	734.574
			PRÓPRIOS	260.000
			VINCULADOS FEDERAIS	1.181.787
PRODUTO:	UNIDADES CADASTRADAS (unidade): 3.000			
Descrição:	Realização de cadastros técnicos em áreas rurais e urbanas sujeitas à regularização, inclusive comunidades remanescentes de quilombos; celebração de convênios e contratos com órgãos da administração municipal, estadual, federal e entidades privadas.			
AÇÃO		GRUPO DE DESPESA	FONTE DE RECURSO	
21.631.1731.4960	ASSISTÊNCIA TÉCNICA E EXTENSÃO RURAL ESPECIALIZADA			45.075.890
		PESSOAL E ENCARGOS SOCIAIS		39.443.647
			TESOURO DO ESTADO	39.443.647
		OUTRAS DESPESAS CORRENTES		5.632.243
			TESOURO DO ESTADO	5.314.009
			PRÓPRIOS	318.234
PRODUTO:	FAMÍLIAS ATENDIDAS (unidade): 12.229			
Descrição:	Desenvolvimento de ações de assistência técnica agropecuária e extensão rural, formação e capacitação específicas para as famílias assentadas, quilombolas e outros beneficiários da reforma agrária.			
AÇÃO		GRUPO DE DESPESA	FONTE DE RECURSO	
21.631.1731.4963	PRODUÇÃO E RENDA NOS ASSENTAMENTOS, QUILOMBOS E DEMAIS BENEFICIÁRIOS			1.238.078
		OUTRAS DESPESAS CORRENTES		1.238.078
			TESOURO DO ESTADO	1.071.995
			VINCULADOS FEDERAIS	166.083
PRODUTO:	FAMÍLIAS ATENDIDAS (unidade): 6.250			
Descrição:	Distribuição de materiais, bens e serviços necessários para o aumento da produção agropecuária visando a melhoria da comercialização e da geração de renda nos projetos de assentamentos, comunidades quilombolas e outros beneficiários da reforma agrária.			
AÇÃO		GRUPO DE DESPESA	FONTE DE RECURSO	
21.631.1731.5909	RECONHECIMENTO DE TERRITÓRIOS QUILOMBOLAS			15.516
		OUTRAS DESPESAS CORRENTES		15.516
			TESOURO DO ESTADO	15.516
PRODUTO:	QUILOMBOS RECONHECIDOS (unidade): 2			
Descrição:	Identificação de comunidades de quilombos a partir de critérios de autoidentificação e dados histórico-sociais, escritos e/ou orais, devendo constar os limites totais das áreas ocupadas levando em consideração os espaços de moradia, explosão econômica, social, cultural e os destinados a cultos religiosos e ao lazer, garantindo-se as terras necessárias à disposição física e sociocultural.			

PROGRAMA: 2826 COMUNICAÇÃO SOCIAL 10

AÇÃO		GRUPO DE DESPESA	FONTE DE RECURSO	
14.131.2826.5576	PUBLICIDADE DE UTILIDADE PÚBLICA			10
		OUTRAS DESPESAS CORRENTES		10
			TESOURO DO ESTADO	10
PRODUTO:	MATERIAIS E SERVIÇOS DE PUBLICIDADE E MARKETING (unidade):			
Descrição:	Divulgação das ações, projetos e programas de interesse público que possuam caráter educativo, informativo, de mobilização ou de orientação social, ou ainda que contenha uma orientação à população que a habilite ao usufruto de bens ou serviços públicos oferecidos pelo Governo do Estado de São Paulo.			

PRINCIPAIS ATRIBUIÇÕES

- Desempenhar funções relativas ao exercício da cidadania e da defesa dos direitos humanos;
- Participar na formulação, implementação e avaliação de políticas do Governo do Estado pertinentes à defesa da cidadania e na elaboração e execução de programas, projetos e atividades destinados ao cumprimento de obrigações constitucionais da administração estadual quanto à prestação de serviços de orientação, proteção e defesa da cidadania;

- Zelar pelo cumprimento do Programa Estadual de Direitos Humanos; da Política de Ações Afirmativas para Afrodescendentes, e do Plano Estadual de Enfrentamento à Homofobia e Promoção da Cidadania LGBT;
- Adotar medidas para a realização de trabalhos necessários à adequada execução do Programa Estadual de Proteção a Vitimas e Testemunhas - PROVITA/SP; do Programa Estadual de Prevenção e Enfrentamento ao Tráfico de Pessoas - PEPETP; do Programa Centro de Referência e Apoio às Vitimas de Violência - CRAVI e do Programa de Proteção a Crianças e Adolescentes Ameaçados de Morte - PCCAAM/SP;
- Promover, elaborar, coordenar, desenvolver e acompanhar programas, projetos e atividades, com vista, em especial, à efetiva atuação em favor do respeito à dignidade da pessoa humana;
- Promover o desenvolvimento de iniciativas que contribuam para políticas públicas voltadas à proteção de grupos étnica e historicamente vulneráveis, como mulheres, crianças, adolescentes, afrodescendentes, membros de comunidades tradicionais de terreiros, quilombolas, indígenas, gays, lésbicas, bissexuais, transexuais, travestis e vítimas de violência;
- Promover a realização de estudos, pesquisas e atividades de formação e treinamento de pessoal em matéria de defesa da cidadania e respeito aos direitos humanos, sem prejuízo de ações desenvolvidas pelos demais órgãos do Estado sobre essa temática;
- Prestar colaboração técnica a órgãos e entidades públicos do Estado em matéria de interesses difusos, políticas sobre drogas, defesa da cidadania e respeito aos direitos humanos; adotar medidas, junto a órgãos e entidades federais, estaduais e municipais, para elaboração e execução integrada de programas, projetos e atividades pertinentes à defesa da cidadania;
- Construir, ampliar e reformar, diretamente ou por meio de convênios, prédios de fóruns e de instalações do Ministério Público do Estado de São Paulo; e suporte administrativo, operacional e financeiro ao Conselho Estadual de Defesa dos Direitos da Pessoa Humana, nos termos do artigo 3º da Lei nº 7.576, de 27 de novembro de 1991.

ÓRGÃO: 17000 - SEC. DA JUSTIÇA E DA DEFESA DA CIDADANIA	Valores em R\$ 1,00
UNIDADE: 17001 - SEC. DA JUSTIÇA E DA DEFESA DA CIDADANIA	221.508.373
ESFERA: ORÇAMENTO FISCAL	

RESUMO DA UNIDADE ORÇAMENTÁRIA

PROGRAMA	
0102 - OBRIGAÇÕES PREVIDENCIÁRIAS EM COMPLEMENTAÇÃO	2.049.518
1703 - PROGRAMA ESTADUAL DE DIREITOS HUMANOS	49.117.466
1730 - ACESSO AOS SERVIÇOS NA ÁREA DA CIDADANIA E DA JUSTIÇA	170.341.379
2826 - COMUNICAÇÃO SOCIAL	10

FUNÇÃO	
14 - DIREITOS DA CIDADANIA	221.508.373

SUBFUNÇÃO	
061 - AÇÃO JUDICIÁRIA	45.000.000
122 - ADMINISTRAÇÃO GERAL	119.818.331
128 - FORMAÇÃO DE RECURSOS HUMANOS	65.736
131 - COMUNICAÇÃO SOCIAL	10
243 - ASSISTÊNCIA À CRIANÇA E AO ADOLESCENTE	8.748.876
273 - PREVIDÊNCIA COMPLEMENTAR	2.049.518
422 - DIREITOS INDIVIDUAIS, COLETIVOS E DIFUSOS	45.825.902

FONTE DE RECURSO	PESSOAL E ENCARGOS SOCIAIS	JUROS E ENCARGOS DA DÍVIDA	OUTRAS DESPESAS CORRENTES	INVESTIMENTOS	INVERSÕES FINANCEIRAS	AMORTIZAÇÃO DA DÍVIDA	TOTAL
TESOURO DO ESTADO	91.025.884		45.045.209	47.000.010			183.071.103
VINCULADOS ESTADUAIS			10	4.500.000			4.500.010
FUNDO ESPECIAL DE DESPESA			8.500.000	19.820.050			28.320.050
VINCULADOS FEDERAIS			4.300.010	1.317.200			5.617.210
TOTAL	91.025.884		57.845.229	72.637.260			221.508.373

Inclui valores referentes a transferência intragovernamental.

DOTAÇÃO DA UNIDADE ORÇAMENTÁRIA

PROGRAMA: 0102 OBRIGAÇÕES PREVIDENCIÁRIAS EM COMPLEMENTAÇÃO				2.049.518
AÇÃO	GRUPO DE DESPESA	FONTE DE RECURSO		
14.273.0102.6158 COMPLEMENTAÇÃO DE APOSENTADORIAS E PENSÕES LEI 200/74 - IPREM/SP				2.049.518
	PESSOAL E ENCARGOS SOCIAIS			2.049.518
		TESOURO DO ESTADO		2.049.518
PRODUTO: INATIVOS ATENDIDOS (unidade): 47				

PROGRAMA: 1703 PROGRAMA ESTADUAL DE DIREITOS HUMANOS				49.117.466
AÇÃO	GRUPO DE DESPESA	FONTE DE RECURSO		
14.243.1703.4008 GARANTIA DOS DIREITOS DA CRIANÇA E DO ADOLESCENTE				8.748.876
	OUTRAS DESPESAS CORRENTES			5.328.866
		TESOURO DO ESTADO		828.856
		FUNDO ESPECIAL DE DESPESA		4.500.000
		VINCULADOS FEDERAIS		10
	INVESTIMENTOS			3.420.010
		FUNDO ESPECIAL DE DESPESA		3.420.010
PRODUTO: PROJETOS (unidade): 120				
AÇÃO	GRUPO DE DESPESA	FONTE DE RECURSO		
14.422.1703.4213 APOIO AOS CONSELHOS				662.192
	OUTRAS DESPESAS CORRENTES			662.192
		TESOURO DO ESTADO		662.192
PRODUTO: CONSELHOS APOIADOS (unidade): 8				

AÇÃO		GRUPO DE DESPESA	FONTE DE RECURSO	
14.422.1703.4949	PROTEÇÃO À PESSOA			9.085.656
		OUTRAS DESPESAS CORRENTES		7.768.456
			TESOURO DO ESTADO	4.468.456
			VINCULADOS FEDERAIS	3.300.000
		INVESTIMENTOS		1.317.200
			VINCULADOS FEDERAIS	1.317.200
PRODUTO:	PESSOAS ATENDIDAS (unidade): 2.136			
AÇÃO		GRUPO DE DESPESA	FONTE DE RECURSO	
14.422.1703.5616	PAGAMENTO DE INDENIZAÇÕES A EX-PRESOS POLÍTICOS - LEI N° 10.726/2001			3.500.000
		OUTRAS DESPESAS CORRENTES		3.500.000
			TESOURO DO ESTADO	3.500.000
PRODUTO:	INDENIZAÇÕES PAGAS (unidade): 140			
AÇÃO		GRUPO DE DESPESA	FONTE DE RECURSO	
14.422.1703.5995	DEFESA DE INTERESSES DIFUSOS			22.400.040
		OUTRAS DESPESAS CORRENTES		4.000.000
			FUNDO ESPECIAL DE DESPESA	4.000.000
		INVESTIMENTOS		18.400.040
			TESOURO DO ESTADO	2.000.000
			FUNDO ESPECIAL DE DESPESA	16.400.040
PRODUTO:	INTERESSES DIFUSOS REPARADOS (unidade): 5			
AÇÃO		GRUPO DE DESPESA	FONTE DE RECURSO	
14.422.1703.5996	APOIO A POLÍTICAS PÚBLICAS PARA POPULAÇÕES VULNERÁVEIS			4.720.702
		OUTRAS DESPESAS CORRENTES		4.720.702
			TESOURO DO ESTADO	3.720.702
			VINCULADOS FEDERAIS	1.000.000
PRODUTO:	AÇÕES PROMOVIDAS (unidade): 65			
PROGRAMA: 1730 ACESSO AOS SERVIÇOS NA ÁREA DA CIDADANIA E DA JUSTIÇA				170.341.379
AÇÃO		GRUPO DE DESPESA	FONTE DE RECURSO	
14.061.1730.1430	CONSTRUÇÃO, AMPLIAÇÃO E REFORMA DE FÓRUMS E DE INSTALAÇÕES DO MINISTÉRIO PÚBLICO			44.999.000
		INVESTIMENTOS		44.999.000
			TESOURO DO ESTADO	44.999.000
PRODUTO:	OBRAS REALIZADAS (unidade): 40			
AÇÃO		GRUPO DE DESPESA	FONTE DE RECURSO	
14.061.1730.2509	APOIO À PARCERIA PÚBLICO-PRIVADA PARA CONSTRUÇÃO DE FÓRUMS			1.000
		INVESTIMENTOS		1.000
			TESOURO DO ESTADO	1.000
PRODUTO:	CONTRATOS (unidade):			
AÇÃO		GRUPO DE DESPESA	FONTE DE RECURSO	
14.122.1730.5078	APOIO ADMINISTRATIVO			119.818.331
		PESSOAL E ENCARGOS SOCIAIS		88.976.366
			TESOURO DO ESTADO	88.976.366
		OUTRAS DESPESAS CORRENTES		26.341.965
			TESOURO DO ESTADO	26.341.955
			VINCULADOS ESTADUAIS	10
		INVESTIMENTOS		4.500.000
			VINCULADOS ESTADUAIS	4.500.000
PRODUTO:	UNIDADES ADMINISTRADAS (unidade): 17			
AÇÃO		GRUPO DE DESPESA	FONTE DE RECURSO	
14.128.1730.5901	CAPACITAÇÃO, APERFEIÇOAMENTO E DESENVOLVIMENTO PROFISSIONAL			65.736
		OUTRAS DESPESAS CORRENTES		65.736
			TESOURO DO ESTADO	65.736
PRODUTO:	SERVIDORES CAPACITADOS (unidade): 120			

AÇÃO		GRUPO DE DESPESA	FONTE DE RECURSO	
14.422.1730.1218	IMPLANTAÇÃO DE CENTROS DE INTEGRAÇÃO DA CIDADANIA-CIC			10
		INVESTIMENTOS		10
			TESOURO DO ESTADO	10
PRODUTO: CENTROS IMPLANTADOS (unidade):				
AÇÃO		GRUPO DE DESPESA	FONTE DE RECURSO	
14.422.1730.4151	INTEGRAÇÃO DE SERVIÇOS NA ÁREA DA CIDADANIA-CIC			5.457.302
		OUTRAS DESPESAS CORRENTES		5.457.302
			TESOURO DO ESTADO	5.457.302
PRODUTO: ATENDIMENTOS EFETUADOS (unidade): 1.400.000				

PROGRAMA: 2826	COMUNICAÇÃO SOCIAL	10
-----------------------	---------------------------	-----------

AÇÃO		GRUPO DE DESPESA	FONTE DE RECURSO	
14.131.2826.5576	PUBLICIDADE DE UTILIDADE PÚBLICA			10
		OUTRAS DESPESAS CORRENTES		10
			TESOURO DO ESTADO	10
PRODUTO: MATERIAIS E SERVIÇOS DE PUBLICIDADE E MARKETING (unidade):				

ÓRGÃO: 17000 - SEC. DA JUSTIÇA E DA DEFESA DA CIDADANIA	Valores em R\$ 1,00
UNIDADE: 17046 - FUND.PROTEÇÃO DEFESA DO CONSUMIDOR-PROCON	61.239.588
ESFERA: ORÇAMENTO FISCAL	

RESUMO DA UNIDADE ORÇAMENTÁRIA

PROGRAMA	
1711 - PROTEÇÃO E DEFESA DO CONSUMIDOR	61.239.588
FUNÇÃO	
14 - DIREITOS DA CIDADANIA	61.239.588
SUBFUNÇÃO	
122 - ADMINISTRAÇÃO GERAL	18.291.638
125 - NORMATIZAÇÃO E FISCALIZAÇÃO	630.559
126 - TECNOLOGIA DA INFORMAÇÃO	10
128 - FORMAÇÃO DE RECURSOS HUMANOS	102.000
422 - DIREITOS INDIVIDUAIS, COLETIVOS E DIFUSOS	42.215.381

FUNTE DE RECURSO	PESSOAL E ENCARGOS SOCIAIS	JUROS E ENCARGOS DA DÍVIDA	OUTRAS DESPESAS CORRENTES	INVESTIMENTOS	INVERSÕES FINANCEIRAS	AMORTIZAÇÃO DA DÍVIDA	TOTAL
TESOURO DO ESTADO	17.662.236		4.361.437				22.023.673
VINCULADOS ESTADUAIS	14.000.000		6.315.865				20.315.865
PRÓPRIOS	15.000.000		2.900.000	1.000.000			18.900.000
VINCULADOS FEDERAIS				50			50
TOTAL	46.662.236		13.577.302	1.000.050			61.239.588

Inclui valores referentes a transferência intragovernamental.

DOTAÇÃO DA UNIDADE ORÇAMENTÁRIA

PROGRAMA:	1711	PROTEÇÃO E DEFESA DO CONSUMIDOR	61.239.588
AÇÃO	GRUPO DE DESPESA	FUNTE DE RECURSO	
14.122.1711.2174	IMPLANTAÇÃO DO SISTEMA NACIONAL DE PROTEÇÃO E DEFESA DO CONSUMIDOR NO ESTADO		100.000
	INVESTIMENTOS		100.000
		PRÓPRIOS	100.000
PRODUTO:	MUNICÍPIOS CADASTRADOS (unidade): 25		
Descrição:	Implantação do programa informatizado SNDC - Sistema Nacional de Defesa do Consumidor no Estado de São Paulo.		
AÇÃO	GRUPO DE DESPESA	FUNTE DE RECURSO	
14.122.1711.4964	ADMINISTRAÇÃO DA FUNDAÇÃO DE PROTEÇÃO E DEFESA DO CONSUMIDOR - PROCON		18.191.638
	PESSOAL E ENCARGOS SOCIAIS		6.737.218
		TESOURO DO ESTADO	6.304.278
		VINCULADOS ESTADUAIS	119.844
		PRÓPRIOS	313.096
	OUTRAS DESPESAS CORRENTES		10.760.880
		TESOURO DO ESTADO	3.433.468
		VINCULADOS ESTADUAIS	5.137.963
		PRÓPRIOS	2.189.449
	INVESTIMENTOS		693.540
		PRÓPRIOS	693.490
		VINCULADOS FEDERAIS	50
PRODUTO:	UNIDADES ADMINISTRADAS (unidade): 13		
Descrição:	Administração, coordenação, desenvolvimento e execução de ações de suporte técnico, financeiro, de infraestrutura e de recursos humanos às atividades da Fundação.		
AÇÃO	GRUPO DE DESPESA	FUNTE DE RECURSO	
14.125.1711.5488	FISCALIZAÇÃO DO MERCADO DE CONSUMO		137.600
	OUTRAS DESPESAS CORRENTES		131.100
		TESOURO DO ESTADO	10.000
		VINCULADOS ESTADUAIS	111.100
		PRÓPRIOS	10.000
	INVESTIMENTOS		6.500
		PRÓPRIOS	6.500
PRODUTO:	ATOS FISCALIZATÓRIOS (unidade): 25.475		
Descrição:	Fiscalização do cumprimento da legislação de defesa do consumidor no Estado de São Paulo e aplicação das respectivas sanções.		

AÇÃO		GRUPO DE DESPESA	FONTE DE RECURSO	
14.125.1711.5489	PESQUISAS DE PRODUTOS E SERVIÇOS NO MERCADO DE CONSUMO			492.959
		OUTRAS DESPESAS CORRENTES		492.959
			TESOURO DO ESTADO	194.557
			VINCULADOS ESTADUAIS	298.402
PRODUTO:	PESQUISAS REALIZADAS (unidade): 340			
Descrição:	Levantamento e monitoramento de preços, juros, taxas, tarifas de produtos e/ou serviços e estudos sobre comportamento no mercado de consumo.			
AÇÃO		GRUPO DE DESPESA	FONTE DE RECURSO	
14.126.1711.2433	AMPLIAÇÃO DE RECURSOS DE TECNOLOGIA DA INFORMAÇÃO E COMUNICAÇÃO			10
		INVESTIMENTOS		10
			PRÓPRIOS	10
PRODUTO:	RECURSOS DE TIC IMPLANTADOS (unidade):			
Descrição:	Ampliação e modernização de recursos de Tecnologia da Informação e Comunicação - TIC (equipamentos, software e redes) e desenvolvimento de sistemas aplicativos necessários à modernização das unidades da Fundação PROCON.			
AÇÃO		GRUPO DE DESPESA	FONTE DE RECURSO	
14.128.1711.5876	CAPACITAÇÃO TÉCNICA E ADMINISTRATIVA DE RECURSOS HUMANOS			102.000
		OUTRAS DESPESAS CORRENTES		102.000
			TESOURO DO ESTADO	10.000
			VINCULADOS ESTADUAIS	12.900
			PRÓPRIOS	79.100
PRODUTO:	FUNCIONÁRIOS CAPACITADOS (unidade): 280			
Descrição:	Capacitação e treinamento de funcionários em métodos de trabalho, tecnologia e aplicação de legislação sobre proteção e defesa do consumidor.			
AÇÃO		GRUPO DE DESPESA	FONTE DE RECURSO	
14.422.1711.2175	REGIONALIZAÇÃO DA DEFESA DO CONSUMIDOR			99.990
		INVESTIMENTOS		99.990
			PRÓPRIOS	99.990
PRODUTO:	MUNICÍPIOS ATENDIDOS (unidade): 371			
Descrição:	Realização de forma descentralizada dos serviços de: educação para o consumo (consumidores e fornecedores); aplicação de pesquisas qualitativas e quantitativas; capacitação técnica dos agentes municipais conveniados; articulação e coordenação de operações de fiscalização e acompanhamento dos convênios assinados para a defesa do consumidor, considerando as características regionais.			
AÇÃO		GRUPO DE DESPESA	FONTE DE RECURSO	
14.422.1711.4161	MUNICIPALIZAÇÃO DA DEFESA DO CONSUMIDOR			601.461
		OUTRAS DESPESAS CORRENTES		501.451
			VINCULADOS ESTADUAIS	380.000
			PRÓPRIOS	121.451
		INVESTIMENTOS		100.010
			PRÓPRIOS	100.010
PRODUTO:	CONVÊNIO FIRMADOS (unidade): 19			
Descrição:	Celebração de convênios com municípios para instalação de unidades de atendimento ao consumidor e para a efetivação da política do sistema de defesa e proteção do consumidor.			
AÇÃO		GRUPO DE DESPESA	FONTE DE RECURSO	
14.422.1711.5486	ATENDIMENTO E ORIENTAÇÃO AOS CONSUMIDORES			40.600.018
		PESSOAL E ENCARGOS SOCIAIS		39.925.018
			TESOURO DO ESTADO	11.357.958
			VINCULADOS ESTADUAIS	13.880.156
			PRÓPRIOS	14.686.904
		OUTRAS DESPESAS CORRENTES		675.000
			TESOURO DO ESTADO	673.000
			VINCULADOS ESTADUAIS	2.000
PRODUTO:	CONSUMIDORES ATENDIDOS (unidade): 835.800			
Descrição:	Acolhimento de consultas, denúncias e reclamações apresentadas pelos consumidores e intermediação da Fundação PROCON, fazendo cumprir as normas consumeristas.			
AÇÃO		GRUPO DE DESPESA	FONTE DE RECURSO	
14.422.1711.6045	EDUCAÇÃO PARA O CONSUMO			913.912
		OUTRAS DESPESAS CORRENTES		913.912
			TESOURO DO ESTADO	40.412
			VINCULADOS ESTADUAIS	373.500
			PRÓPRIOS	500.000
PRODUTO:	AÇÕES EDUCATIVAS REALIZADAS (unidade): 220			
Descrição:	Desenvolvimento de ações para sensibilizar, orientar e informar os consumidores e fornecedores sobre seus direitos e deveres.			

PRINCIPAIS ATRIBUIÇÕES

- Planejar, coordenar e executar a política estadual de proteção e defesa do consumidor, atendidas as diretrizes da Política Nacional das Relações de Consumo;
- Receber, analisar, encaminhar e acompanhar o andamento das reclamações, consultas, denúncias e sugestões de consumidores ou de entidades que os representem;
- Prestar aos consumidores orientação sobre seus direitos; divulgar os direitos do consumidor pelos diferentes meios de comunicação e por publicações próprias e manter o cadastro de reclamações atualizado e aberto à consulta da população; desenvolver programas educativos, estudos e pesquisas na área de defesa do consumidor; prestar serviços de orientação aos fornecedores de produtos e aos prestadores de serviços, quanto ao cumprimento das normas de proteção e defesa do consumidor;
- Promover as medidas judiciais cabíveis, na defesa e proteção dos interesses coletivos, difusos e individuais homogêneos dos consumidores; representar aos poderes competentes e, em especial, ao Ministério Público, sempre que as infrações a interesses individuais ou coletivos dos consumidores assim o justificarem; solicitar, quando necessário à proteção do consumidor, o concurso de órgãos ou entidades da Administração direta ou indireta;
- Incentivar a criação e o desenvolvimento de entidades civis de defesa do consumidor, comprovadamente sem fins lucrativos; incentivar a criação e o desenvolvimento de entidades municipais públicas de defesa do consumidor;
- Fiscalizar a execução das leis de defesa do consumidor e aplicar as respectivas sanções;
- Analisar produtos e inspecionar a execução de serviços, diretamente ou por meio de terceiros contratados, divulgando os resultados.

ÓRGÃO: 17000 - SEC. DA JUSTIÇA E DA DEFESA DA CIDADANIA UNIDADE: 17047 - FUND. INSTITUTO DE TERRAS JOSÉ G.SILVA-ITESP ESFERA: ORÇAMENTO FISCAL	Valores em R\$ 1,00
	70.030.128

RESUMO DA UNIDADE ORÇAMENTÁRIA

PROGRAMA	
1731 - POLÍTICA AGRÁRIA E FUNDIÁRIA	70.030.128

FUNÇÃO	
21 - ORGANIZAÇÃO AGRÁRIA	70.030.128

SUBFUNÇÃO	
122 - ADMINISTRAÇÃO GERAL	21.251.153
128 - FORMAÇÃO DE RECURSOS HUMANOS	273.130
631 - REFORMA AGRÁRIA	48.505.845

FONTE DE RECURSO	PESSOAL E ENCARGOS SOCIAIS	JUROS E ENCARGOS DA DÍVIDA	OUTRAS DESPESAS CORRENTES	INVESTIMENTOS	INVERSÕES FINANCEIRAS	AMORTIZAÇÃO DA DÍVIDA	TOTAL
TESOURO DO ESTADO	39.443.647		28.265.941				67.709.588
PRÓPRIOS			972.670				972.670
VINCULADOS FEDERAIS			1.347.870				1.347.870
TOTAL	39.443.647		30.586.481				70.030.128

Inclui valores referentes a transferência intragovernamental.

DOTAÇÃO DA UNIDADE ORÇAMENTÁRIA

PROGRAMA: 1731 POLÍTICA AGRÁRIA E FUNDIÁRIA				70.030.128
AÇÃO	GRUPO DE DESPESA	FONTE DE RECURSO		
21.122.1731.4939	ADMINISTRAÇÃO E MANUTENÇÃO DA FUND. INSTITUTO DE TERRAS DO EST.S.PAULO.-ITESP		21.251.153	
	OUTRAS DESPESAS CORRENTES		21.251.153	
		TESOURO DO ESTADO	20.856.717	
		PRÓPRIOS	394.436	
PRODUTO:	UNIDADES ADMINISTRADAS (unidade): 1			
Descrição:	Promoção da administração dos recursos humanos, bens móveis e imóveis da Fundação Instituto de Terras do Estado de São Paulo-ITESP.			
AÇÃO	GRUPO DE DESPESA	FONTE DE RECURSO		
21.128.1731.5910	FORMAÇÃO E CAPACITAÇÃO DE BENEFICIÁRIOS E TÉCNICOS DA FUNDAÇÃO ITESP		273.130	
	OUTRAS DESPESAS CORRENTES		273.130	
		TESOURO DO ESTADO	273.130	
PRODUTO:	PESSOAS CAPACITADAS (unidade): 3.500			
Descrição:	Ação educativa de acordo com a demanda levantada, definição de conteúdos programáticos e metodológicos, organização e execução das atividades de formação e capacitação. Treinamento prévio dos funcionários da Fundação Instituto de Terras do Estado de São Paulo-ITESP.			
AÇÃO	GRUPO DE DESPESA	FONTE DE RECURSO		
21.631.1731.4959	REGULARIZAÇÃO FUNDIÁRIA - PROGRAMA MINHA TERRA		2.176.361	
	OUTRAS DESPESAS CORRENTES		2.176.361	
		TESOURO DO ESTADO	734.574	
		PRÓPRIOS	260.000	
		VINCULADOS FEDERAIS	1.181.787	
PRODUTO:	UNIDADES CADASTRADAS (unidade): 3.000			
Descrição:	Realização de cadastros técnicos em áreas rurais e urbanas sujeitas à regularização, inclusive comunidades remanescentes de quilombos; celebração de convênios e contratos com órgãos da administração municipal, estadual, federal e entidades privadas.			

AÇÃO		GRUPO DE DESPESA	FONTE DE RECURSO	
21.631.1731.4960	ASSISTÊNCIA TÉCNICA E EXTENSÃO RURAL ESPECIALIZADA			45.075.890
		PESSOAL E ENCARGOS SOCIAIS		39.443.647
			TESOURO DO ESTADO	39.443.647
		OUTRAS DESPESAS CORRENTES		5.632.243
			TESOURO DO ESTADO	5.314.009
			PRÓPRIOS	318.234
PRODUTO:	FAMÍLIAS ATENDIDAS (unidade): 12.229			
Descrição:	Desenvolvimento de ações de assistência técnica agropecuária e extensão rural, formação e capacitação específicas para as famílias assentadas, quilombolas e outros beneficiários da reforma agrária.			
AÇÃO		GRUPO DE DESPESA	FONTE DE RECURSO	
21.631.1731.4963	PRODUÇÃO E RENDA NOS ASSENTAMENTOS, QUILOMBOS E DEMAIS BENEFICIÁRIOS			1.238.078
		OUTRAS DESPESAS CORRENTES		1.238.078
			TESOURO DO ESTADO	1.071.995
			VINCULADOS FEDERAIS	166.083
PRODUTO:	FAMÍLIAS ATENDIDAS (unidade): 6.250			
Descrição:	Distribuição de materiais, bens e serviços necessários para o aumento da produção agropecuária visando a melhoria da comercialização e da geração de renda nos projetos de assentamentos, comunidades quilombolas e outros beneficiários da reforma agrária.			
AÇÃO		GRUPO DE DESPESA	FONTE DE RECURSO	
21.631.1731.5909	RECONHECIMENTO DE TERRITÓRIOS QUILOMBOLAS			15.516
		OUTRAS DESPESAS CORRENTES		15.516
			TESOURO DO ESTADO	15.516
PRODUTO:	QUILOMBOS RECONHECIDOS (unidade): 2			
Descrição:	Identificação de comunidades de quilombos a partir de critérios de autoidentificação e dados histórico-sociais, escritos e/ou orais, devendo constar os limites totais das áreas ocupadas levando em consideração os espaços de moradia, explosão econômica, social, cultural e os destinados a cultos religiosos e ao lazer, garantindo-se as terras necessárias à disposição física e sociocultural.			

PRINCIPAIS ATRIBUIÇÕES

- Planejar e executar as políticas agrária e fundiária no âmbito do Estado; participar, mediante parceria, da execução das políticas agrária e fundiária, em colaboração com a União, outros Estados e Municípios;
- Promover a regularização fundiária em terras devolutas, ou presumivelmente devolutas, nos termos da legislação vigente;
- Implantar e desenvolver assentamentos de trabalhadores rurais, nos termos da Lei nº 4.957, de 30 de dezembro de 1985, e legislação complementar;
- Prestar assistência técnica às famílias assentadas e aos remanescentes das comunidades de quilombos, assim identificados; capacitar os beneficiários da regularização fundiária, das comunidades remanescentes de quilombos e dos projetos de assentamento, na área agrícola, e de técnicos nas áreas agrária e fundiária;
- Identificar e propor soluções para os conflitos fundiários;
- Promover a identificação e a demarcação das terras ocupadas por remanescentes das comunidades de quilombos, para fins de regularização fundiária, bem como seu desenvolvimento socioeconômico.

ÓRGÃO: 17000 - SEC. DA JUSTIÇA E DA DEFESA DA CIDADANIA	Valores em R\$ 1,00
UNIDADE: 17048 - FUND.AT.SOCIOEDUC. ADOLESCENTE-FUNDAÇÃO CASA	
ESFERA: ORÇAMENTO SEGURIDADE SOCIAL	1.211.310.964

RESUMO DA UNIDADE ORÇAMENTÁRIA

PROGRAMA	
1728 - MODERNIZAÇÃO DA FUND.CENTRO DE ATENDIMENTO SOCIOEDUCATIVO AO ADOLESCENTE - CASA	154.875.347
1729 - ATENÇÃO INTEGRAL AO ADOLESC. E INTEGRAÇÃO DAS MSE DE INTERNAÇÃO E SEMILIBERDADE	1.056.435.617

FUNÇÃO	
10 - SAÚDE	159.758.349
12 - EDUCAÇÃO	115.512.877
14 - DIREITOS DA CIDADANIA	936.039.738

SUBFUNÇÃO	
122 - ADMINISTRAÇÃO GERAL	114.875.347
243 - ASSISTÊNCIA À CRIANÇA E AO ADOLESCENTE	936.677.268
301 - ATENÇÃO BÁSICA	159.758.349

FONTE DE RECURSO	PESSOAL E ENCARGOS SOCIAIS	JUROS E ENCARGOS DA DÍVIDA	OUTRAS DESPESAS CORRENTES	INVESTIMENTOS	INVERSÕES FINANCEIRAS	AMORTIZAÇÃO DA DÍVIDA	TOTAL
TESOURO DO ESTADO	748.440.927		433.847.557	28.000.000			1.210.288.484
PRÓPRIOS			1.018.230				1.018.230
VINCULADOS FEDERAIS			250	4.000			4.250
TOTAL	748.440.927		434.866.037	28.004.000			1.211.310.964

Inclui valores referentes a transferência intragovernamental.

DOTAÇÃO DA UNIDADE ORÇAMENTÁRIA

PROGRAMA:	1728	MODERNIZAÇÃO DA FUND.CENTRO DE ATENDIMENTO SOCIOEDUCATIVO AO ADOLESCENTE - CASA	154.875.347
AÇÃO	GRUPO DE DESPESA	FONTE DE RECURSO	
14.122.1728.5904	GESTÃO DA FUNDAÇÃO CENTRO DE ATENDIMENTO SOCIOEDUCATIVO AO ADOLESCENTE-CASA		114.875.347
	PESSOAL E ENCARGOS SOCIAIS		62.717.834
		TESOURO DO ESTADO	62.717.834
	OUTRAS DESPESAS CORRENTES		52.157.513
		TESOURO DO ESTADO	52.157.513
PRODUTO:	UNIDADES ATENDIDAS (unidade): 168		
Descrição:	Gestão das atividades administrativas da Fundação Centro de Atendimento Socioeducativo ao Adolescente-CASA.		
AÇÃO	GRUPO DE DESPESA	FONTE DE RECURSO	
14.243.1728.2208	ADEQUAÇÃO DA INFRAESTRUTURA AO SISTEMA NACIONAL DE ATENDIMENTO SOCIOEDUCATIVO		40.000.000
	OUTRAS DESPESAS CORRENTES		12.000.000
		TESOURO DO ESTADO	12.000.000
	INVESTIMENTOS		28.000.000
		TESOURO DO ESTADO	28.000.000
PRODUTO:	OBRAS REALIZADAS (unidade): 15		
Descrição:	Construção, reforma, readequação e modernização de unidades em vários municípios do Estado em atenção ao Sistema Nacional de Atendimento Socioeducativo-SINASE.		

PROGRAMA:	1729	ATENÇÃO INTEGRAL AO ADOLESC. E INTEGRAÇÃO DAS MSE DE INTERNAÇÃO E SEMILIBERDADE	1.056.435.617
AÇÃO	GRUPO DE DESPESA	FONTE DE RECURSO	
10.301.1729.5906	ATENÇÃO INTEGRAL À SAÚDE DO ADOLESCENTE EM CUMPRIMENTO DE MEDIDA SOCIOEDUCATIVA		159.758.349
	PESSOAL E ENCARGOS SOCIAIS		139.069.384
		TESOURO DO ESTADO	139.069.384
	OUTRAS DESPESAS CORRENTES		20.688.965
		TESOURO DO ESTADO	20.688.965
PRODUTO:	ATENDIMENTOS REALIZADOS (unidade): 3.465.672		
Descrição:	Atenção integral ao adolescente mediante ações de promoção, práticas educativas e assistência à saúde.		

AÇÃO		GRUPO DE DESPESA	FONTE DE RECURSO	
12.243.1729.5905	ATENÇÃO INTEGRAL À EDUCAÇÃO ADOLESCENTE EM CUMPRIMENTO DE MEDIDA SOCIOEDUCATIVA			115.512.877
		PESSOAL E ENCARGOS SOCIAIS		81.082.904
			TESOURO DO ESTADO	81.082.904
		OUTRAS DESPESAS CORRENTES		34.425.973
			TESOURO DO ESTADO	34.425.723
			VINCULADOS FEDERAIS	250
		INVESTIMENTOS		4.000
			VINCULADOS FEDERAIS	4.000
PRODUTO:	ATENDIMENTOS REALIZADOS (unidade): 823.380			
Descrição:	Atenção integral à educação do adolescente em cumprimento de medida socioeducativa por intermédio de recursos de apoio, distribuição de materiais didáticos/equipamentos específicos e de celebração de convênios especializados.			
AÇÃO		GRUPO DE DESPESA	FONTE DE RECURSO	
14.243.1729.5907	EXECUÇÃO DO CUMPRIMENTO MEDIDAS SOCIOEDUCATIVAS DE INTERNAÇÃO E SEMILIBERDADE			781.164.391
		PESSOAL E ENCARGOS SOCIAIS		465.570.805
			TESOURO DO ESTADO	465.570.805
		OUTRAS DESPESAS CORRENTES		315.593.586
			TESOURO DO ESTADO	314.575.356
			PRÓPRIOS	1.018.230
PRODUTO:	ADOLESCENTES ATENDIDOS (unidade): 9.870			
Descrição:	Execução das medidas socioeducativas de forma regionalizada, descentralizada e articulada com as esferas municipais, seguindo as determinações do ECA-Estatuto da Criança e Adolescente, do SINASE-Sistema Nacional de Atendimento Socioeducativo e SUAS-Sistema Único de Assistência Social.			

PRINCIPAIS ATRIBUIÇÕES

- Elaborar, em conjunto com as demais Secretarias de Estado, o Plano Estadual de Atendimento Socioeducativo, em conformidade com o correspondente Plano Nacional, cabendo-lhe as funções executiva e de gestão do Sistema Estadual de Atendimento Socioeducativo;
- Participar da elaboração, em conjunto com as demais Secretarias de Estado, do Programa Estadual de Atenção Integral à Criança e ao Adolescente em Situação de Risco ou Vulnerabilidade, a ser instituído mediante decreto;
- Cadastrar-se no Sistema Nacional de Informações sobre o Atendimento Socioeducativo e fornecer regularmente os dados necessários ao povoamento e à atualização desse Sistema;
- Criar, desenvolver e manter programas para a execução, em gestão própria ou conveniada, das medidas socioeducativas de internação e semiliberdade aplicadas aos adolescentes;
- Criar, desenvolver e manter programas para a execução, em gestão própria ou conveniada, do atendimento ao adolescente em cumprimento de determinação judicial de internação provisória;
- Opinar nos processos de concessão de auxílios ou subvenções a entidades públicas ou privadas que se dediquem à prevenção da violência e da criminalidade envolvendo crianças e adolescentes; além de prestar assistência técnica a essas entidades.

ÓRGÃO: 17000 - SEC. DA JUSTIÇA E DA DEFESA DA CIDADANIA	Valores em R\$ 1,00
UNIDADE: 17055 - INST.MEDICINA SOCIAL E CRIMINOLOGIA-IMESC	24.248.641
ESFERA: ORÇAMENTO FISCAL	

RESUMO DA UNIDADE ORÇAMENTÁRIA

PROGRAMA	
1714 - PERÍCIA JUDICIAL	24.248.641
FUNÇÃO	
14 - DIREITOS DA CIDADANIA	24.248.641
SUBFUNÇÃO	
122 - ADMINISTRAÇÃO GERAL	7.278.448
126 - TECNOLOGIA DA INFORMAÇÃO	10
128 - FORMAÇÃO DE RECURSOS HUMANOS	150.000
422 - DIREITOS INDIVIDUAIS, COLETIVOS E DIFUSOS	16.820.183

FONTE DE RECURSO	PESSOAL E ENCARGOS SOCIAIS	JUROS E ENCARGOS DA DÍVIDA	OUTRAS DESPESAS CORRENTES	INVESTIMENTOS	INVERSÕES FINANCEIRAS	AMORTIZAÇÃO DA DÍVIDA	TOTAL
TESOURO DO ESTADO	6.302.208		4.737.333				11.039.541
PRÓPRIOS	4.717.961		8.491.139				13.209.100
TOTAL	11.020.169		13.228.472				24.248.641

Inclui valores referentes a transferência intragovernamental.

DOTAÇÃO DA UNIDADE ORÇAMENTÁRIA

PROGRAMA: 1714 PERÍCIA JUDICIAL				24.248.641
AÇÃO	GRUPO DE DESPESA	FONTE DE RECURSO		
14.122.1714.5902	ADMINISTRAÇÃO DO INST. DE MEDICINA SOCIAL E DE CRIMINOLOGIA DE SÃO PAULO-IMESC			7.278.448
	PESSOAL E ENCARGOS SOCIAIS			5.680.962
		TESOURO DO ESTADO		5.680.962
	OUTRAS DESPESAS CORRENTES			1.597.486
		TESOURO DO ESTADO		631.946
		PRÓPRIOS		965.540
PRODUTO:	UNIDADE ADMINISTRADA (unidade): 1			
Descrição:	Suporte administrativo às ações de manutenção e conservação de bens móveis e imóveis e demais implementos, garantindo o desempenho das atividades setoriais.			
AÇÃO	GRUPO DE DESPESA	FONTE DE RECURSO		
14.126.1714.2427	AMPLIAÇÃO E MODERNIZAÇÃO DE RECURSOS DE TECNOLOGIA DA INFORMAÇÃO E COMUNICAÇÃO			10
	OUTRAS DESPESAS CORRENTES			10
		PRÓPRIOS		10
PRODUTO:	RECURSOS DE TIC EM FUNCIONAMENTO (unidade):			
Descrição:	Implementação e adequação da tecnologia de informação e comunicação às necessidades do Órgão como ferramenta de aperfeiçoamento gerencial e instrumento facilitador no trabalho e no relacionamento com: Poder Judiciário, comunidade acadêmico-científica, instituições e profissionais com atuação em áreas relacionadas às do IMESC, bem como a população em geral.			
AÇÃO	GRUPO DE DESPESA	FONTE DE RECURSO		
14.128.1714.6114	EDUCAÇÃO CONTINUADA			150.000
	OUTRAS DESPESAS CORRENTES			150.000
		PRÓPRIOS		150.000
PRODUTO:	AÇÕES REALIZADAS (unidade): 6			
Descrição:	Realização de ações voltadas para a difusão de conhecimento técnico-científico relacionado à área de atuação do IMESC e para a capacitação teórica, prática e técnico-administrativa de funcionários.			
AÇÃO	GRUPO DE DESPESA	FONTE DE RECURSO		
14.422.1714.2428	DESCENTRALIZAÇÃO DE PERÍCIAS NA ÁREA DE MEDICINA LEGAL (ML)			10
	OUTRAS DESPESAS CORRENTES			10
		PRÓPRIOS		10
PRODUTO:	REGIONAIS IMPLANTADAS (unidade):			
Descrição:	Descentralização de perícias na área de medicina legal (clínicas e psiquiátricas em ações cíveis e criminais) em conformidade com o disposto no Decreto nº 42.110, de 19/08/1997.			

AÇÃO	GRUPO DE DESPESA	FONTE DE RECURSO	
14.422.1714.4135 PERÍCIAS DE INVESTIGAÇÃO DE VÍNCULO GENÉTICO (DNA)			8.389.872
	PESSOAL E ENCARGOS SOCIAIS		4.717.961
		PRÓPRIOS	4.717.961
	OUTRAS DESPESAS CORRENTES		3.671.911
		TESOURO DO ESTADO	1.391.387
		PRÓPRIOS	2.280.524
PRODUTO: LAUDOS EXPEDIDOS (unidade): 28.000			
Descrição: Realização de perícias de investigação de vínculo genético (DNA) solicitadas pelo Poder Judiciário e em conformidade com o disposto nos Decretos n°s 42.110, de 19/08/1997, que aprova o novo regulamento do IMESC e 44.336, de 15/10/1999, que assegura a gratuidade para a realização de exames de DNA por determinação judicial, bem como de mutirões de coleta de sangue em regionais descentralizadas.			
AÇÃO	GRUPO DE DESPESA	FONTE DE RECURSO	
14.422.1714.4159 INFODROGAS			20.000
	OUTRAS DESPESAS CORRENTES		20.000
		PRÓPRIOS	20.000
PRODUTO: ACESSOS VIA INTERNET (unidade): 600.000			
Descrição: Manutenção do Serviço de Informação sobre Drogas (Decreto n° 34.074, de 29/10/1991), disponibilizando à população e setores de interesse, informações sobre temas associados e dados relacionados à área de atuação do IMESC.			
AÇÃO	GRUPO DE DESPESA	FONTE DE RECURSO	
14.422.1714.5641 PERÍCIAS NA ÁREA DE MEDICINA LEGAL			8.410.301
	PESSOAL E ENCARGOS SOCIAIS		621.246
		TESOURO DO ESTADO	621.246
	OUTRAS DESPESAS CORRENTES		7.789.055
		TESOURO DO ESTADO	2.714.000
		PRÓPRIOS	5.075.055
PRODUTO: LAUDOS EXPEDIDOS (unidade): 18.000			
Descrição: Realização de perícias na área de medicina legal (clínicas e psiquiátricas em ações cíveis e criminais), incluindo avaliações especializadas necessárias à execução dos laudos, em conformidade com o disposto no Decreto n° 42.110, de 19/08/1997.			

PRINCIPAIS ATRIBUIÇÕES

- Promover a formação e o treinamento do pessoal especializado, mediante a realização de cursos e congressos nos ramos da Medicina Legal, da Medicina Social, da Medicina do Trabalho, da Criminologia, da Criminalística, da Identificação, da História da Medicina e da Ética Profissional;
- Executar pesquisas; prestar colaboração à Universidade de São Paulo-USP, em caráter de reciprocidade, nas atividades docentes e de pesquisa, referentes a matéria técnico-científica compreendida no âmbito de suas atribuições, na forma que for estabelecida em convênio;
- Realizar perícias, exames de personalidade e de capacidade profissional, requisitados pelas autoridades competentes;
- Difundir o resultado de suas atividades e de outras matérias relacionadas com a sua área de atribuições;
- Participar da prática de uma política criminal de prevenção do delito e tratamento dos delinquentes, segundo os modernos princípios penais e penitenciários;
- Prestar apoio técnico-científico ao Conselho Estadual de Políticas Sobre Drogas.

ÓRGÃO: 17000 - SEC. DA JUSTIÇA E DA DEFESA DA CIDADANIA	Valores em R\$ 1,00
UNIDADE: 17056 - INSTITUTO PESOS E MEDIDAS EST.SP- IPEM/SP	149.801.240
ESFERA: ORÇAMENTO FISCAL	

RESUMO DA UNIDADE ORÇAMENTÁRIA

PROGRAMA	
1724 - METROLOGIA E QUALIDADE DE PRODUTOS E SERVIÇOS	149.801.240

FUNÇÃO	
14 - DIREITOS DA CIDADANIA	149.801.240

SUBFUNÇÃO	
125 - NORMATIZAÇÃO E FISCALIZAÇÃO	149.801.240

FONTE DE RECURSO	PESSOAL E ENCARGOS SOCIAIS	JUROS E ENCARGOS DA DÍVIDA	OUTRAS DESPESAS CORRENTES	INVESTIMENTOS	INVERSÕES FINANCEIRAS	AMORTIZAÇÃO DA DÍVIDA	TOTAL
PRÓPRIOS			1.219.030				1.219.030
VINCULADOS FEDERAIS	75.852.415		72.729.795				148.582.210
TOTAL	75.852.415		73.948.825				149.801.240

Inclui valores referentes a transferência intragovernamental.

DOTAÇÃO DA UNIDADE ORÇAMENTÁRIA

PROGRAMA: 1724 METROLOGIA E QUALIDADE DE PRODUTOS E SERVIÇOS				149.801.240
AÇÃO	GRUPO DE DESPESA	FONTE DE RECURSO		
14.125.1724.5669 FISCALIZAÇÃO E CONTROLE METROLÓGICO				148.582.210
	PESSOAL E ENCARGOS SOCIAIS			75.852.415
		VINCULADOS FEDERAIS		75.852.415
	OUTRAS DESPESAS CORRENTES			72.729.795
		VINCULADOS FEDERAIS		72.729.795
PRODUTO: ESTABELECIMENTOS FISCALIZADOS (unidade): 169.000				
Descrição: Fiscalização e controle metrológico de instrumentos de medição e medidas materializadas de produtos pré-medidos; inspeção, fiscalização e avaliação da conformidade de produtos e serviços mediante convênio com o INMETRO.				
AÇÃO	GRUPO DE DESPESA	FONTE DE RECURSO		
14.125.1724.5670 PROTEÇÃO DA SOCIEDADE PELA FISCALIZAÇÃO E CERTIFICAÇÃO DE PRODUTOS E SERVIÇOS				1.219.030
	OUTRAS DESPESAS CORRENTES			1.219.030
		PRÓPRIOS		1.219.030
PRODUTO: PRODUTOS VERIFICADOS (unidade): 1.560				
Descrição: Inspeção de veículos transportadores de gás liquefeito de petróleo e certificação de produtos.				

PRINCIPAIS ATRIBUIÇÕES

- Exercer as atividades relacionadas com a metrologia, bem como com a normalização, a qualidade e a certificação de produtos e serviços;
- Manter cursos de preparação, treinamento e reciclagem para formação e aperfeiçoamento técnico do seu quadro de pessoal; realizar, diretamente ou através de terceiros, seminários, congressos, treinamentos e cursos, na área de sua atuação;
- Fiscalizar produtos e serviços, na área de sua atuação, tendo em vista a constatação de defeitos e irregularidades que prejudiquem o consumidor, nos termos da Lei Federal nº 8.078, de 11 de setembro de 1990;
- Apurar as faltas cometidas no campo de sua atuação, lavrar os respectivos autos de infração e de aplicação de penalidades decidindo os procedimentos administrativos correspondentes;
- Agir em interface com a Fundação de Proteção e Defesa do Consumidor-PROCON e demais órgãos ou entidades ligados à defesa do consumidor.

ÓRGÃO: 18000 - SECRETARIA DA SEGURANÇA PÚBLICA	Valores em R\$ 1,00
	17.799.918.145

RESUMO DO ÓRGÃO

PROGRAMA	
0100 - SUPORTE ADMINISTRATIVO	1.005.068.661
1801 - INVESTIGAÇÃO POLICIAL	3.542.455.390
1811 - CORPO DE BOMBEIROS: INCÊNDIO, SALVAMENTO E RESGATE	63.225.081
1814 - MODERNIZAÇÃO E APERFEIÇOAMENTO DA POLÍCIA TÉCNICO-CIENTÍFICA	635.165.186
1817 - ASSISTÊNCIA À POLÍCIA MILITAR DO ESTADO - CAIXA BENEFICENTE DA POLÍCIA MILITAR	212.540.890
1818 - MODERNIZAÇÃO DA SEGURANÇA PÚBLICA	689.113.017
1819 - SÃO PAULO VIVENDO EM PAZ	11.652.349.920

FUNÇÃO	
06 - SEGURANÇA PÚBLICA	17.586.377.255
09 - PREVIDÊNCIA SOCIAL	8.643.070
10 - SAÚDE	203.897.820
14 - DIREITOS DA CIDADANIA	1.000.000

SUBFUNÇÃO	
122 - ADMINISTRAÇÃO GERAL	1.798.187.444
128 - FORMAÇÃO DE RECURSOS HUMANOS	43.815.983
131 - COMUNICAÇÃO SOCIAL	1.100.000
181 - POLICIAMENTO	15.185.520.686
182 - DEFESA CIVIL	46.678.157
183 - INFORMAÇÃO E INTELIGÊNCIA	339.816.038
302 - ASSISTÊNCIA HOSPITALAR E AMBULATORIAL	228.181.889
306 - ALIMENTAÇÃO E NUTRIÇÃO	25.705.000
422 - DIREITOS INDIVIDUAIS, COLETIVOS E DIFUSOS	1.000.000
665 - NORMALIZAÇÃO E QUALIDADE	129.912.948

UNIDADE ORÇAMENTÁRIA	
18001 - ADM. SUPERIOR DA SECRETARIA E DA SEDE	1.068.427.105
18002 - POLÍCIA CIVIL DO ESTADO DE SÃO PAULO	3.784.279.304
18004 - POLÍCIA MILITAR DO ESTADO DE SÃO PAULO	12.004.480.319
18005 - CORPO DE BOMBEIROS	73.825.231
18007 - SUPERINT.DA POLÍCIA TÉCNICO-CIENTÍFICA	656.365.296
18058 - CAIXA BENEFICENTE DA POLÍCIA MILITAR	212.540.890

FONTE DE RECURSO	PESSOAL E ENCARGOS SOCIAIS	JUROS E ENCARGOS DA DÍVIDA	OUTRAS DESPESAS CORRENTES	INVESTIMENTOS	INVERSÕES FINANCEIRAS	AMORTIZAÇÃO DA DÍVIDA	TOTAL
TESOURO DO ESTADO	15.478.192.069		1.555.823.336	400.000.000			17.434.015.405
VINCULADOS ESTADUAIS			41.500.130	43.099.880			84.600.010
FUNDO ESPECIAL DE DESPESA			27.000.000	39.173.360			66.173.360
PRÓPRIOS	2.540.922		207.967.908				210.508.830
VINCULADOS FEDERAIS			4.620.440	100			4.620.540
TOTAL	15.480.732.991		1.836.911.814	482.273.340			17.799.918.145

Inclui valores referentes a transferência intragovernamental.

DOTAÇÃO DO ÓRGÃO

PROGRAMA: 0100 SUPORTE ADMINISTRATIVO				1.005.068.661
AÇÃO	GRUPO DE DESPESA	FONTE DE RECURSO		
06.122.0100.4985 GESTÃO DA POLÍTICA DE SEGURANÇA PÚBLICA			1.004.068.661	
	PESSOAL E ENCARGOS SOCIAIS		724.316.489	
		TESOURO DO ESTADO	724.316.489	
	OUTRAS DESPESAS CORRENTES		276.645.222	
		TESOURO DO ESTADO	276.645.222	
	INVESTIMENTOS		3.106.950	
		TESOURO DO ESTADO	3.106.950	
PRODUTO:	UNIDADES ATENDIDAS (unidade): 1			
Descrição:	Provimento de condições para a concretização dos projetos de modernização da policia e dos meios que valorizem o policial. Superintendência das ações administrativas do Gabinete do Secretário e de ações específicas e pontuais como a Virada Cultural.			
AÇÃO	GRUPO DE DESPESA	FONTE DE RECURSO		
14.422.0100.4987 PROTEÇÃO A VÍTIMAS E TESTEMUNHAS			1.000.000	
	OUTRAS DESPESAS CORRENTES		1.000.000	
		TESOURO DO ESTADO	1.000.000	
PRODUTO:	PESSOAS ATENDIDAS (unidade): 190			
Descrição:	Proteção a pessoas que tendo presenciado crimes ou deles tenham sobrevivido possam auxiliar a policia a desvendá-los, incluindo seus familiares que venham sofrer ameaças.			

PROGRAMA: 1801 INVESTIGAÇÃO POLICIAL 3.542.455.390			
AÇÃO	GRUPO DE DESPESA	FONTE DE RECURSO	
06.122.1801.4180	ADMINISTRAÇÃO GERAL DA POLÍCIA CIVIL		176.176.662
	PESSOAL E ENCARGOS SOCIAIS		72.177.362
		TESOURO DO ESTADO	72.177.362
	OUTRAS DESPESAS CORRENTES		103.999.300
		TESOURO DO ESTADO	103.999.300
PRODUTO:	UNIDADES ATENDIDAS (unidade): 92		
Descrição:	Desenvolvimento de atividades administrativas referentes a pessoal, finanças e material, bem como manutenção de imóveis e instalações.		
AÇÃO	GRUPO DE DESPESA	FONTE DE RECURSO	
06.128.1801.5427	SELEÇÃO, FORMAÇÃO, CAPACITAÇÃO E APERFEIÇOAMENTO DOS POLICIAIS CIVIS		31.985.823
	PESSOAL E ENCARGOS SOCIAIS		27.975.823
		TESOURO DO ESTADO	27.975.823
	OUTRAS DESPESAS CORRENTES		4.010.000
		TESOURO DO ESTADO	4.010.000
PRODUTO:	CURSOS REALIZADOS (unidade): 260		
Descrição:	Realização de concursos pela Academia de Polícia para as diversas carreiras policiais, bem como de cursos de formação e aperfeiçoamento dos policiais integrantes da Polícia Civil.		
AÇÃO	GRUPO DE DESPESA	FONTE DE RECURSO	
06.181.1801.1133	INSTALAÇÕES DA POLÍCIA CIVIL		3.800.000
	INVESTIMENTOS		3.800.000
		TESOURO DO ESTADO	3.800.000
PRODUTO:	OBRAS REALIZADAS (unidade): 12		
Descrição:	Edificação, instalação, adequação e ampliação de imóveis necessários à implantação e ao desenvolvimento dos serviços policiais.		
AÇÃO	GRUPO DE DESPESA	FONTE DE RECURSO	
06.181.1801.4195	ACESSO À CIDADANIA		99.543.654
	PESSOAL E ENCARGOS SOCIAIS		82.280.535
		TESOURO DO ESTADO	82.280.535
	OUTRAS DESPESAS CORRENTES		17.263.119
		TESOURO DO ESTADO	17.263.119
PRODUTO:	DOCUMENTOS EMITIDOS (unidade): 5.100.000		
Descrição:	Emissão de cédulas de identidade e atestados de antecedentes criminais inerentes ao direito de cidadania, bem como prestação de auxílio à atividade fim da Polícia Civil nos procedimentos e inquéritos policiais e na identificação de impressões digitais para perícias indispensáveis à produção probatória. Expansão da Delegacia Eletrônica.		
AÇÃO	GRUPO DE DESPESA	FONTE DE RECURSO	
06.181.1801.4989	POLÍCIA JUDICIÁRIA		3.199.272.549
	PESSOAL E ENCARGOS SOCIAIS		2.980.095.250
		TESOURO DO ESTADO	2.980.095.250
	OUTRAS DESPESAS CORRENTES		219.177.299
		TESOURO DO ESTADO	219.177.269
		VINCULADOS FEDERAIS	30
PRODUTO:	PROCEDIMENTOS DE POLÍCIA JUDICIÁRIA (unidade): 550.000		
Descrição:	Execução das ações de polícia judiciária na apuração das infrações penais e sua autoria, mediante investigação e elaboração de procedimentos e inquéritos policiais visando elucidar e combater a criminalidade comum e a macrocriminalidade, como o crime organizado, o narcotráfico, os homicídios, dentre outros, bem como promoção da solução ou composição de conflitos, mantendo bancos de dados identificadores para expedição de documentos necessários à produção de provas.		
AÇÃO	GRUPO DE DESPESA	FONTE DE RECURSO	
06.181.1801.6122	TRANSPARÊNCIA POLICIAL		5.971.702
	OUTRAS DESPESAS CORRENTES		5.971.702
		TESOURO DO ESTADO	5.971.702
PRODUTO:	PROCEDIMENTOS ADMINISTRATIVOS (unidade): 7.000		
Descrição:	Ação correcional do Estado. O fortalecimento da Corregedoria da Polícia Civil propicia um melhor desempenho de suas atividades. A Corregedoria da Polícia Civil, por força do Decreto nº 54.710 de 25 de agosto de 2009, passou a estar subordinada diretamente ao Gabinete do Secretário no intuito de fortalecer suas atividades e garantir maior transparência aos processos de apuração de infrações penais e administrativas.		
AÇÃO	GRUPO DE DESPESA	FONTE DE RECURSO	
06.306.1801.4988	TRANSFERÊNCIA GRADUAL DOS PRESOS EM CUSTÓDIA DA POLÍCIA CIVIL		25.705.000
	OUTRAS DESPESAS CORRENTES		25.705.000
		TESOURO DO ESTADO	25.705.000
PRODUTO:	PRESOS ASSISTIDOS (unidade): 5.100		
Descrição:	Assistência alimentar e fornecimento de medicamentos aos presos, em custódia provisória na Polícia Civil, a serem transferidos para o sistema prisional da Secretaria da Administração Penitenciária.		

PROGRAMA: 1811 CORPO DE BOMBEIROS: INCÊNDIO, SALVAMENTO E RESGATE				63.225.081
AÇÃO	GRUPO DE DESPESA	FONTE DE RECURSO		
06.122.1811.4168	ADMINISTRAÇÃO GERAL DO CORPO DE BOMBEIROS			6.937.851
	OUTRAS DESPESAS CORRENTES		5.280.351	
		TESOURO DO ESTADO	5.280.351	
	INVESTIMENTOS		1.657.500	
		TESOURO DO ESTADO	1.657.500	
PRODUTO: UNIDADES ADMINISTRADAS (unidade): 32				
Descrição: Suporte ao desenvolvimento das atividades administrativas do Corpo de Bombeiros, incluindo a manutenção do espaço físico.				
AÇÃO	GRUPO DE DESPESA	FONTE DE RECURSO		
06.128.1811.5705	FORMAÇÃO E CAPACITAÇÃO DE BOMBEIROS			9.609.073
	OUTRAS DESPESAS CORRENTES		9.609.073	
		TESOURO DO ESTADO	9.609.073	
PRODUTO: BOMBEIROS CAPACITADOS (unidade): 7.500				
Descrição: Suporte ao desenvolvimento das atividades de formação, capacitação e especialização dos recursos humanos do Corpo de Bombeiros.				
AÇÃO	GRUPO DE DESPESA	FONTE DE RECURSO		
06.182.1811.1054	CONSTRUÇÃO E READEQUAÇÃO DE INSTALAÇÕES FÍSICAS			2.000.000
	INVESTIMENTOS		2.000.000	
		TESOURO DO ESTADO	2.000.000	
PRODUTO: INSTALAÇÕES ADEQUADAS (unidade): 2				
Descrição: Construção das sedes dos grupamentos de bombeiros (Ribeirão Preto, Piracicaba, Guarujá, Jundiá), bem como de postos de atendimento operacional (Itapetininga, Registro, São Vicente, dentre outros), conclusão da Escola Superior de Bombeiros e adaptação das instalações físicas do Comando do Corpo de Bombeiros e do Centro de Suprimento e Manutenção do Material Operacional de Bombeiros.				
AÇÃO	GRUPO DE DESPESA	FONTE DE RECURSO		
06.182.1811.4998	PREVENÇÃO E COMBATE A INCÊNDIOS, BUSCA E SALVAMENTO			24.202.000
	OUTRAS DESPESAS CORRENTES		23.302.000	
		TESOURO DO ESTADO	23.302.000	
	INVESTIMENTOS		900.000	
		TESOURO DO ESTADO	900.000	
PRODUTO: INTERVENÇÕES OPERACIONAIS (unidade): 200.000				
Descrição: Atividades preventivas e intervenções operacionais de emergência efetuadas pelo Corpo de Bombeiros em ocorrências de incêndios urbanos e rurais, salvamento terrestre, aquático e em altura e emergências envolvendo produtos perigosos.				
AÇÃO	GRUPO DE DESPESA	FONTE DE RECURSO		
06.182.1811.4999	SALVAMENTO MARÍTIMO			11.705.827
	PESSOAL E ENCARGOS SOCIAIS		3.535.827	
		TESOURO DO ESTADO	3.535.827	
	OUTRAS DESPESAS CORRENTES		5.770.000	
		TESOURO DO ESTADO	5.770.000	
	INVESTIMENTOS		2.400.000	
		TESOURO DO ESTADO	2.400.000	
PRODUTO: INTERVENÇÕES OPERACIONAIS (unidade): 50.000				
Descrição: Atividades de prevenção de afogamentos, salvamento de banhistas e apoio às embarcações em condições de risco em todo o litoral paulista por meio do emprego de guarda-vidas, viaturas e embarcações.				
AÇÃO	GRUPO DE DESPESA	FONTE DE RECURSO		
06.182.1811.5000	RESGATE			6.070.330
	OUTRAS DESPESAS CORRENTES		6.070.330	
		TESOURO DO ESTADO	1.450.000	
		VINCULADOS FEDERAIS	4.620.330	
PRODUTO: ATENDIMENTOS EMERGENCIAIS DE VÍTIMAS (unidade): 320.000				
Descrição: Atendimento pré-hospitalar de emergência às vítimas de urgências clínicas e de traumas em geral por meio de estabilização e transporte adequado.				
AÇÃO	GRUPO DE DESPESA	FONTE DE RECURSO		
06.182.1811.6061	BOMBEIRO EDUCADOR			1.700.000
	OUTRAS DESPESAS CORRENTES		1.000.000	
		TESOURO DO ESTADO	1.000.000	
	INVESTIMENTOS		700.000	
		TESOURO DO ESTADO	700.000	
PRODUTO: PESSOAS ORIENTADAS (unidade): 175.000				
Descrição: Desenvolvimento de cursos e palestras nas escolas de ensino fundamental e médio. As Campanhas de Prevenção e os Programas Educacionais do Corpo de Bombeiros são baseados na identificação de problemas locais (histórico de ocorrências pontuais e sazonais de índice destacado) e voltados ao público-alvo correspondente.				

AÇÃO	GRUPO DE DESPESA	FONTE DE RECURSO	
06.182.1811.6062	PROTEÇÃO AO MEIO AMBIENTE		1.000.000
	OUTRAS DESPESAS CORRENTES		1.000.000
		TESOURO DO ESTADO	1.000.000
PRODUTO: INTERVENÇÕES OPERACIONAIS (unidade): 15.000			
Descrição: Suporte para controle de incêndios em áreas de cobertura vegetal, incluindo a capacitação de agentes municipais de defesa civil para este fim, de modo a mitigar os resultados danosos e os correspondentes impactos no meio ambiente.			

PROGRAMA: 1814 MODERNIZAÇÃO E APERFEIÇOAMENTO DA POLÍCIA TÉCNICO-CIENTÍFICA 635.165.186

AÇÃO	GRUPO DE DESPESA	FONTE DE RECURSO	
06.122.1814.4174	ADMINISTRAÇÃO GERAL DA POLÍCIA CIENTÍFICA		602.361.200
	PESSOAL E ENCARGOS SOCIAIS		579.058.405
		TESOURO DO ESTADO	579.058.405
	OUTRAS DESPESAS CORRENTES		23.302.795
		TESOURO DO ESTADO	23.302.795
PRODUTO: UNIDADES ADMINISTRADAS (unidade): 207			
Descrição: Suporte administrativo às unidades para dar continuidade aos serviços prestados à população, além de oferecer condições para o cumprimento das metas técnico-periciais.			

AÇÃO	GRUPO DE DESPESA	FONTE DE RECURSO	
06.128.1814.6064	APERFEIÇOAMENTO E ATUALIZAÇÃO DOS SERVIDORES DA POLÍCIA TÉCNICO-CIENTÍFICA		254.787
	OUTRAS DESPESAS CORRENTES		254.787
		TESOURO DO ESTADO	254.787
PRODUTO: PROFISSIONAIS TREINADOS (unidade): 500			
Descrição: Oferecimento de cursos nas diversas áreas voltadas para a área forense.			

AÇÃO	GRUPO DE DESPESA	FONTE DE RECURSO	
06.183.1814.1293	OBRAS E INSTALAÇÕES DE UNIDADES DA POLÍCIA TÉCNICO-CIENTÍFICA		14.261.967
	OUTRAS DESPESAS CORRENTES		30
		VINCULADOS ESTADUAIS	30
	INVESTIMENTOS		14.261.937
		TESOURO DO ESTADO	14.261.937
PRODUTO: UNIDADES CONSTRUÍDAS OU REFORMADAS (unidade): 9			
Descrição: Edificação, instalação, adequação e ampliação de imóveis necessários ao uso das unidades da Polícia Técnico-Científica, incluindo o Instituto de Criminalística e o Instituto Médico Legal na Capital, Grande São Paulo e Interior.			

AÇÃO	GRUPO DE DESPESA	FONTE DE RECURSO	
06.183.1814.4178	PERÍCIAS TÉCNICO-CIENTÍFICAS: A CIÊNCIA A SERVIÇO DA JUSTIÇA		18.287.232
	OUTRAS DESPESAS CORRENTES		18.287.232
		TESOURO DO ESTADO	18.287.232
PRODUTO: LAUDOS EXPEDIDOS (unidade): 1.000.000			
Descrição: Desenvolvimento das atividades técnico-científicas nas áreas de exames, análises e pesquisas, bem como das atividades de local de crime no âmbito do Instituto Médico Legal e do Instituto de Criminalística, incluindo a ampliação do atendimento à vítima de violência sexual (Bem-Me-Quer).			

PROGRAMA: 1817 ASSISTÊNCIA À POLÍCIA MILITAR DO ESTADO - CAIXA BENEFICENTE DA POLÍCIA MILITAR 212.540.890

AÇÃO	GRUPO DE DESPESA	FONTE DE RECURSO	
09.122.1817.4251	ADMINISTRAÇÃO GERAL DA CAIXA BENEFICENTE DA POLÍCIA MILITAR		8.643.070
	PESSOAL E ENCARGOS SOCIAIS		4.572.982
		TESOURO DO ESTADO	2.032.060
		PRÓPRIOS	2.540.922
	OUTRAS DESPESAS CORRENTES		4.070.088
		PRÓPRIOS	4.070.088
PRODUTO: UNIDADE ADMINISTRADA (unidade): 1			
Descrição: Planejamento, desenvolvimento e implantação, bem como execução de serviços relativos a transporte, manutenção de próprios e demais encargos administrativos da Autarquia.			

AÇÃO	GRUPO DE DESPESA	FONTE DE RECURSO	
10.302.1817.4784	ASSISTÊNCIA MÉDICA HOSPITALAR E ODONTOLÓGICA AOS PENSIONISTAS DA POLÍCIA MILITAR		203.897.820
	OUTRAS DESPESAS CORRENTES		203.897.820
		PRÓPRIOS	203.897.820
PRODUTO: PACIENTES ATENDIDOS (unidade): 920.000			
Descrição: Atendimento médico, hospitalar e odontológico aos pensionistas e dependentes de policiais militares.			

PROGRAMA: 1818 MODERNIZAÇÃO DA SEGURANÇA PÚBLICA		689.113.017	
AÇÃO	GRUPO DE DESPESA	FONTE DE RECURSO	
06.181.1818.5004	REAPARELHAMENTO DA POLÍCIA PAULISTA		381.846.178
	OUTRAS DESPESAS CORRENTES		50
		VINCULADOS ESTADUAIS	30
		VINCULADOS FEDERAIS	20
	INVESTIMENTOS		381.846.128
		TESOURO DO ESTADO	336.894.240
		VINCULADOS ESTADUAIS	26.832.448
		FUNDO ESPECIAL DE DESPESA	18.119.340
		VINCULADOS FEDERAIS	100
PRODUTO:	EQUIPAMENTOS POLICIAIS (unidade): 11.972		
Descrição:	Modernização da polícia envolvendo a provisão de equipamentos de proteção individual, veículos, armas e munições e de equipamentos de informática, quer pela expansão, quer pela simples substituição em decorrência da obsolescência.		
AÇÃO	GRUPO DE DESPESA	FONTE DE RECURSO	
06.183.1818.5642	INTELIGÊNCIA POLICIAL		212.171.131
	OUTRAS DESPESAS CORRENTES		187.603.709
		TESOURO DO ESTADO	160.603.619
		VINCULADOS ESTADUAIS	27.000.070
		VINCULADOS FEDERAIS	20
	INVESTIMENTOS		24.567.422
		TESOURO DO ESTADO	12.300.010
		VINCULADOS ESTADUAIS	12.267.412
PRODUTO:	PROJETOS IMPLANTADOS (unidade): 12		
Descrição:	Ampliação e atualização dos sistemas inteligentes de polícia; desenvolvimento de novos sistemas; digitalização das comunicações, centralização, no interior, dos centros de atendimento e despachos das viaturas de emergência policial.		
AÇÃO	GRUPO DE DESPESA	FONTE DE RECURSO	
06.183.1818.6055	MANUTENÇÃO DE SISTEMAS		91.635.557
	OUTRAS DESPESAS CORRENTES		91.635.557
		TESOURO DO ESTADO	91.635.537
		VINCULADOS FEDERAIS	20
PRODUTO:	CONTRATOS DE MANUTENÇÃO CELEBRADOS. (unidade): 5		
Descrição:	Realização de ações para manutenção de sistemas de inteligência de polícia de forma a propiciar condições de funcionamento e atendimento das finalidades para que foram desenvolvidos.		
AÇÃO	GRUPO DE DESPESA	FONTE DE RECURSO	
06.183.1818.6058	OLHO DIGITAL		3.460.151
	OUTRAS DESPESAS CORRENTES		3.460.121
		TESOURO DO ESTADO	3.460.101
		VINCULADOS FEDERAIS	20
	INVESTIMENTOS		30
		TESOURO DO ESTADO	10
		VINCULADOS ESTADUAIS	20
PRODUTO:	PROJETOS DE VIDEOMONITORAMENTO IMPLANTADOS (unidade): 2		
Descrição:	Utilização otimizada da tecnologia da informação e comunicação, por meio de ferramenta tecnológica capaz de expandir a capacidade de observação e presença imediata da polícia ostensiva monitoradas e mantidas sob a possibilidade real de utilização orientada dos programas de policiamento.		
PROGRAMA: 1819 SÃO PAULO VIVENDO EM PAZ		11.652.349.920	
AÇÃO	GRUPO DE DESPESA	FONTE DE RECURSO	
06.128.1819.6068	POLICIAL VALORIZADO. SOCIEDADE PRESTIGIADA		1.966.300
	OUTRAS DESPESAS CORRENTES		1.966.300
		TESOURO DO ESTADO	1.966.300
PRODUTO:	POLICIAL MILITAR MOTIVADO (%): 65		
Descrição:	Ações de valorização e melhoria da autoestima do policial militar, bem como de controle e correção do comportamento do policial militar com a aplicação da lei aos casos de desvios de conduta, observado o devido processo legal e ampla defesa.		
AÇÃO	GRUPO DE DESPESA	FONTE DE RECURSO	
06.131.1819.6066	POLÍCIA QUE SE VÊ. CUIDANDO DE VOCÊ		1.100.000
	OUTRAS DESPESAS CORRENTES		1.100.000
		TESOURO DO ESTADO	1.100.000
PRODUTO:	INSERÇÕES POSITIVAS NA MÍDIA (unidade): 850		
Descrição:	Divulgação ao cidadão, por meio de ações de comunicação social, dos serviços prestados à sociedade e dos resultados positivos no controle da criminalidade para que haja a garantia da percepção de segurança.		

AÇÃO	GRUPO DE DESPESA	FONTE DE RECURSO	
06.181.1819.1090 ADEQUAÇÃO DE UNIDADES POLICIAIS MILITARES			25.979.353
	INVESTIMENTOS		25.979.353
		TESOURO DO ESTADO	21.979.353
		VINCULADOS ESTADUAIS	4.000.000
PRODUTO: UNIDADES POLICIAIS MILITARES ADEQUADAS (unidade): 33			
Descrição: Construção, ampliação e reforma de sedes acessíveis ao cidadão, com o aporte de material, sistema e equipamento.			
AÇÃO	GRUPO DE DESPESA	FONTE DE RECURSO	
06.181.1819.4718 POLÍCIA COMUNITÁRIA INTERAGINDO COM O CIDADÃO			1.513.963
	OUTRAS DESPESAS CORRENTES		1.513.963
		TESOURO DO ESTADO	1.513.963
PRODUTO: ATENDIMENTOS SOCIAIS (unidade): 2.140.000			
Descrição: Fomento da filosofia e estratégia de polícia comunitária e promoção dos direitos humanos, por meio da aproximação e interação do policial militar.			
AÇÃO	GRUPO DE DESPESA	FONTE DE RECURSO	
06.181.1819.4993 SEGURANÇA TOTAL. PROTEÇÃO INTEGRAL			11.368.608.159
	PESSOAL E ENCARGOS SOCIAIS		11.006.720.318
		TESOURO DO ESTADO	11.006.720.318
	OUTRAS DESPESAS CORRENTES		361.887.841
		TESOURO DO ESTADO	347.387.841
		VINCULADOS ESTADUAIS	14.500.000
PRODUTO: QUANTIDADE DE INTERVENÇÕES POLICIAIS (unidade): 25.500.000			
Descrição: Realização do policiamento ostensivo por meio das modalidades; dos processos a pé, motorizado, montado, aéreo, em embarcação e em bicicleta; além dos programas de policiamento (radiopatrulha atendimento 190, força tática, rondas com motos, escolar, trânsito, comunitário e integrado).			
AÇÃO	GRUPO DE DESPESA	FONTE DE RECURSO	
06.181.1819.4995 ESCOLHA CERTA			98.985.128
	OUTRAS DESPESAS CORRENTES		98.985.128
		TESOURO DO ESTADO	98.985.128
PRODUTO: POLICIAIS MILITARES FORMADOS, CAPACITADOS E APERFEIÇOADOS (unidade): 82.500			
Descrição: Seleção de pessoal para ingresso na polícia militar, incluindo o serviço auxiliar voluntário, por concurso público e processo seletivo, bem como a promoção da formação, capacitação, aperfeiçoamento, desenvolvimento técnico-científico e de competências para o contínuo aprimoramento do policial militar e da atividade profissional.			
AÇÃO	GRUPO DE DESPESA	FONTE DE RECURSO	
06.302.1819.5001 BEM-ESTAR INTEGRAL			24.284.069
	OUTRAS DESPESAS CORRENTES		24.284.069
		TESOURO DO ESTADO	24.284.069
PRODUTO: QUANTIDADE DE POLICIAIS MILITARES APTOS (unidade): 91.500			
Descrição: Promoção da medicina preventiva, curativa e de reabilitação destinada aos policiais militares ativos e inativos nos aspectos biopsicossociais, incluindo-se atividades odontológicas, por meio do atendimento em nível primário, secundário e terciário.			
AÇÃO	GRUPO DE DESPESA	FONTE DE RECURSO	
06.665.1819.4992 MELHORAR SEMPRE. POLÍCIA COM EXCELÊNCIA			129.912.948
	OUTRAS DESPESAS CORRENTES		108.858.928
		TESOURO DO ESTADO	81.858.928
		FUNDO ESPECIAL DE DESPESA	27.000.000
	INVESTIMENTOS		21.054.020
		FUNDO ESPECIAL DE DESPESA	21.054.020
PRODUTO: ORGANIZAÇÕES POLICIAIS MILITARES CERTIFICADAS EM PRÊMIOS DE GESTÃO (unidade): 50			
Descrição: Fomento da gestão na instituição por meio da adoção de modelos de excelência mundialmente reconhecidos e aperfeiçoamento da gestão operacional com o desenvolvimento dos processos, sistemas, dados, comunicação e infraestrutura tecnológica.			

PRINCIPAIS ATRIBUIÇÕES

- Estudar e implantar técnicas para aperfeiçoamento dos serviços de manutenção da ordem pública e de segurança interna prestados à população do Estado;
- Superintender, planejar, coordenar e dirigir o policiamento civil em todo o Estado;
- Reprimir os delitos lesivos à Fazenda do Estado;
- Proceder às perícias médico-legais e técnico-científicas;
- Realizar os trabalhos de pesquisas nos campos da criminalística e da medicina legal;

- Pesquisar no campo da identificação e realizar a identificação civil e criminal;
- Planejar, organizar, coordenar e controlar as atividades de polícia judiciária, administrativa e preventiva;
- Coordenar e executar a formação, aperfeiçoamento, pesquisa e especialização do pessoal da Polícia Civil, Polícia Militar e do Corpo de Bombeiros;
- Planejar, executar e controlar os serviços estaduais de trânsito;
- Planejar e executar o policiamento ostensivo, preventivo e repressivo, a fim de assegurar o cumprimento da lei, a manutenção da ordem pública e o exercício dos poderes constituídos;
- Prevenir e extinguir incêndios, prestar socorros públicos e proceder a operações de buscas e salvamentos;
- Prestar assistência e assessoramento policial civil à Secretaria da Administração Penitenciária.

ÓRGÃO: 18000 - SECRETARIA DA SEGURANÇA PÚBLICA	Valores em R\$ 1,00
UNIDADE: 18001 - ADM. SUPERIOR DA SECRETARIA E DA SEDE	1.068.427.105
ESFERA: ORÇAMENTO FISCAL	

RESUMO DA UNIDADE ORÇAMENTÁRIA

PROGRAMA	
0100 - SUPORTE ADMINISTRATIVO	1.005.068.661
1801 - INVESTIGAÇÃO POLICIAL	5.971.702
1818 - MODERNIZAÇÃO DA SEGURANÇA PÚBLICA	57.386.742

FUNÇÃO	
06 - SEGURANÇA PÚBLICA	1.067.427.105
14 - DIREITOS DA CIDADANIA	1.000.000

SUBFUNÇÃO	
122 - ADMINISTRAÇÃO GERAL	1.004.068.661
181 - POLICIAMENTO	24.091.042
183 - INFORMAÇÃO E INTELIGÊNCIA	39.267.402
422 - DIREITOS INDIVIDUAIS, COLETIVOS E DIFUSOS	1.000.000

FONTE DE RECURSO	PESSOAL E ENCARGOS SOCIAIS	JUROS E ENCARGOS DA DÍVIDA	OUTRAS DESPESAS CORRENTES	INVESTIMENTOS	INVERSÕES FINANCEIRAS	AMORTIZAÇÃO DA DÍVIDA	TOTAL
TESOURO DO ESTADO	724.316.489		283.616.924	3.106.950			1.011.040.363
VINCULADOS ESTADUAIS			27.000.030	12.267.372			39.267.402
FUNDO ESPECIAL DE DESPESA				18.119.340			18.119.340
TOTAL	724.316.489		310.616.954	33.493.662			1.068.427.105

Inclui valores referentes a transferência intragovernamental.

DOTAÇÃO DA UNIDADE ORÇAMENTÁRIA

PROGRAMA: 0100 SUPORTE ADMINISTRATIVO				1.005.068.661
AÇÃO	GRUPO DE DESPESA	FONTE DE RECURSO		
06.122.0100.4985 GESTÃO DA POLÍTICA DE SEGURANÇA PÚBLICA				1.004.068.661
	PESSOAL E ENCARGOS SOCIAIS			724.316.489
		TESOURO DO ESTADO		724.316.489
	OUTRAS DESPESAS CORRENTES			276.645.222
		TESOURO DO ESTADO		276.645.222
	INVESTIMENTOS			3.106.950
		TESOURO DO ESTADO		3.106.950
PRODUTO:	UNIDADES ATENDIDAS (unidade): 1			
AÇÃO	GRUPO DE DESPESA	FONTE DE RECURSO		
14.422.0100.4987 PROTEÇÃO A VÍTIMAS E TESTEMUNHAS				1.000.000
	OUTRAS DESPESAS CORRENTES			1.000.000
		TESOURO DO ESTADO		1.000.000
PRODUTO:	PESSOAS ATENDIDAS (unidade): 190			

PROGRAMA: 1801 INVESTIGAÇÃO POLICIAL				5.971.702
AÇÃO	GRUPO DE DESPESA	FONTE DE RECURSO		
06.181.1801.6122 TRANSPARÊNCIA POLICIAL				5.971.702
	OUTRAS DESPESAS CORRENTES			5.971.702
		TESOURO DO ESTADO		5.971.702
PRODUTO:	PROCEDIMENTOS ADMINISTRATIVOS (unidade): 7.000			

PROGRAMA: 1818 MODERNIZAÇÃO DA SEGURANÇA PÚBLICA				57.386.742
AÇÃO	GRUPO DE DESPESA	FONTE DE RECURSO		
06.181.1818.5004 REAPARELHAMENTO DA POLÍCIA PAULISTA				18.119.340
	INVESTIMENTOS			18.119.340
		FUNDO ESPECIAL DE DESPESA		18.119.340
PRODUTO:	EQUIPAMENTOS POLICIAIS (unidade): 15			

AÇÃO	GRUPO DE DESPESA	FONTE DE RECURSO	
06.183.1818.5642	INTELIGÊNCIA POLICIAL		39.267.402
	OUTRAS DESPESAS CORRENTES		27.000.030
		VINCULADOS ESTADUAIS	27.000.030
	INVESTIMENTOS		12.267.372
		VINCULADOS ESTADUAIS	12.267.372
PRODUTO:	PROJETOS IMPLANTADOS (unidade): 1		

ÓRGÃO: 18000 - SECRETARIA DA SEGURANÇA PÚBLICA	Valores em R\$ 1,00
UNIDADE: 18002 - POLÍCIA CIVIL DO ESTADO DE SÃO PAULO	3.784.279.304
ESFERA: ORÇAMENTO FISCAL	

RESUMO DA UNIDADE ORÇAMENTÁRIA

PROGRAMA	
1801 - INVESTIGAÇÃO POLICIAL	3.536.483.688
1818 - MODERNIZAÇÃO DA SEGURANÇA PÚBLICA	247.795.616

FUNÇÃO	
06 - SEGURANÇA PÚBLICA	3.784.279.304

SUBFUNÇÃO	
122 - ADMINISTRAÇÃO GERAL	176.176.662
128 - FORMAÇÃO DE RECURSOS HUMANOS	31.985.823
181 - POLICIAMENTO	3.447.610.483
183 - INFORMAÇÃO E INTELIGÊNCIA	102.801.336
306 - ALIMENTAÇÃO E NUTRIÇÃO	25.705.000

FONTE DE RECURSO	PESSOAL E ENCARGOS SOCIAIS	JUROS E ENCARGOS DA DÍVIDA	OUTRAS DESPESAS CORRENTES	INVESTIMENTOS	INVERSÕES FINANCEIRAS	AMORTIZAÇÃO DA DÍVIDA	TOTAL
TESOURO DO ESTADO	3.162.528.970		464.956.014	156.794.240			3.784.279.224
VINCULADOS ESTADUAIS			10	10			20
VINCULADOS FEDERAIS			30	30			60
TOTAL	3.162.528.970		464.956.054	156.794.280			3.784.279.304

Inclui valores referentes a transferência intragovernamental.

DOTAÇÃO DA UNIDADE ORÇAMENTÁRIA

PROGRAMA: 1801 INVESTIGAÇÃO POLICIAL				3.536.483.688
AÇÃO	GRUPO DE DESPESA	FONTE DE RECURSO		
06.122.1801.4180 ADMINISTRAÇÃO GERAL DA POLÍCIA CIVIL				176.176.662
	PESSOAL E ENCARGOS SOCIAIS			72.177.362
		TESOURO DO ESTADO		72.177.362
	OUTRAS DESPESAS CORRENTES			103.999.300
		TESOURO DO ESTADO		103.999.300
PRODUTO: UNIDADES ATENDIDAS (unidade): 92				
AÇÃO	GRUPO DE DESPESA	FONTE DE RECURSO		
06.128.1801.5427 SELEÇÃO, FORMAÇÃO, CAPACITAÇÃO E APERFEIÇOAMENTO DOS POLICIAIS CIVIS				31.985.823
	PESSOAL E ENCARGOS SOCIAIS			27.975.823
		TESOURO DO ESTADO		27.975.823
	OUTRAS DESPESAS CORRENTES			4.010.000
		TESOURO DO ESTADO		4.010.000
PRODUTO: CURSOS REALIZADOS (unidade): 260				
AÇÃO	GRUPO DE DESPESA	FONTE DE RECURSO		
06.181.1801.1133 INSTALAÇÕES DA POLÍCIA CIVIL				3.800.000
	INVESTIMENTOS			3.800.000
		TESOURO DO ESTADO		3.800.000
PRODUTO: OBRAS REALIZADAS (unidade): 12				
AÇÃO	GRUPO DE DESPESA	FONTE DE RECURSO		
06.181.1801.4195 ACESSO À CIDADANIA				99.543.654
	PESSOAL E ENCARGOS SOCIAIS			82.280.535
		TESOURO DO ESTADO		82.280.535
	OUTRAS DESPESAS CORRENTES			17.263.119
		TESOURO DO ESTADO		17.263.119
PRODUTO: DOCUMENTOS EMITIDOS (unidade): 5.100.000				

AÇÃO		GRUPO DE DESPESA	FONTE DE RECURSO	
06.181.1801.4989	POLÍCIA JUDICIÁRIA			3.199.272.549
		PESSOAL E ENCARGOS SOCIAIS		2.980.095.250
			TESOURO DO ESTADO	2.980.095.250
		OUTRAS DESPESAS CORRENTES		219.177.299
			TESOURO DO ESTADO	219.177.269
			VINCULADOS FEDERAIS	30
PRODUTO: PROCEDIMENTOS DE POLÍCIA JUDICIÁRIA (unidade): 550.000				
AÇÃO		GRUPO DE DESPESA	FONTE DE RECURSO	
06.306.1801.4988	TRANSFERÊNCIA GRADUAL DOS PRESOS EM CUSTÓDIA DA POLÍCIA CIVIL			25.705.000
		OUTRAS DESPESAS CORRENTES		25.705.000
			TESOURO DO ESTADO	25.705.000
PRODUTO: PRESOS ASSISTIDOS (unidade): 5.100				

PROGRAMA: 1818 MODERNIZAÇÃO DA SEGURANÇA PÚBLICA				247.795.616
AÇÃO		GRUPO DE DESPESA	FONTE DE RECURSO	
06.181.1818.5004	REAPARELHAMENTO DA POLÍCIA PAULISTA			144.994.280
		INVESTIMENTOS		144.994.280
			TESOURO DO ESTADO	144.994.240
			VINCULADOS ESTADUAIS	10
			VINCULADOS FEDERAIS	30
PRODUTO: EQUIPAMENTOS POLICIAIS (unidade): 4.800				
AÇÃO		GRUPO DE DESPESA	FONTE DE RECURSO	
06.183.1818.5642	INTELIGÊNCIA POLICIAL			85.613.264
		OUTRAS DESPESAS CORRENTES		77.613.264
			TESOURO DO ESTADO	77.613.254
			VINCULADOS ESTADUAIS	10
		INVESTIMENTOS		8.000.000
			TESOURO DO ESTADO	8.000.000
PRODUTO: PROJETOS IMPLANTADOS (unidade): 4				
AÇÃO		GRUPO DE DESPESA	FONTE DE RECURSO	
06.183.1818.6055	MANUTENÇÃO DE SISTEMAS			17.188.072
		OUTRAS DESPESAS CORRENTES		17.188.072
			TESOURO DO ESTADO	17.188.072
PRODUTO: CONTRATOS DE MANUTENÇÃO CELEBRADOS. (unidade): 2				

ÓRGÃO: 18000 - SECRETARIA DA SEGURANÇA PÚBLICA	Valores em R\$ 1,00
UNIDADE: 18004 - POLÍCIA MILITAR DO ESTADO DE SÃO PAULO	12.004.480.319
ESFERA: ORÇAMENTO FISCAL	

RESUMO DA UNIDADE ORÇAMENTÁRIA

PROGRAMA	
1818 - MODERNIZAÇÃO DA SEGURANÇA PÚBLICA	352.130.399
1819 - SÃO PAULO VIVENDO EM PAZ	11.652.349.920

FUNÇÃO	
06 - SEGURANÇA PÚBLICA	12.004.480.319

SUBFUNÇÃO	
128 - FORMAÇÃO DE RECURSOS HUMANOS	1.966.300
131 - COMUNICAÇÃO SOCIAL	1.100.000
181 - POLICIAMENTO	11.692.919.071
183 - INFORMAÇÃO E INTELIGÊNCIA	154.297.931
302 - ASSISTÊNCIA HOSPITALAR E AMBULATORIAL	24.284.069
665 - NORMALIZAÇÃO E QUALIDADE	129.912.948

FONTE DE RECURSO	PESSOAL E ENCARGOS SOCIAIS	JUROS E ENCARGOS DA DÍVIDA	OUTRAS DESPESAS CORRENTES	INVESTIMENTOS	INVERSÕES FINANCEIRAS	AMORTIZAÇÃO DA DÍVIDA	TOTAL
TESOURO DO ESTADO	11.006.720.318		711.394.160	192.979.353			11.911.093.831
VINCULADOS ESTADUAIS			14.500.000	30.832.418			45.332.418
FUNDO ESPECIAL DE DESPESA			27.000.000	21.054.020			48.054.020
VINCULADOS FEDERAIS			20	30			50
TOTAL	11.006.720.318		752.894.180	244.865.821			12.004.480.319

Inclui valores referentes a transferência intragovernamental.

DOTAÇÃO DA UNIDADE ORÇAMENTÁRIA

PROGRAMA:	1818	MODERNIZAÇÃO DA SEGURANÇA PÚBLICA	352.130.399
AÇÃO	GRUPO DE DESPESA	FONTE DE RECURSO	
06.181.1818.5004 REAPARELHAMENTO DA POLÍCIA PAULISTA			197.832.468
	OUTRAS DESPESAS CORRENTES		20
		VINCULADOS FEDERAIS	20
	INVESTIMENTOS		197.832.448
		TESOURO DO ESTADO	171.000.000
		VINCULADOS ESTADUAIS	26.832.418
		VINCULADOS FEDERAIS	30
PRODUTO: EQUIPAMENTOS POLICIAIS (unidade): 6.800			
AÇÃO	GRUPO DE DESPESA	FONTE DE RECURSO	
06.183.1818.5642 INTELIGÊNCIA POLICIAL			76.390.365
	OUTRAS DESPESAS CORRENTES		76.390.365
		TESOURO DO ESTADO	76.390.365
PRODUTO: PROJETOS IMPLANTADOS (unidade): 6			
AÇÃO	GRUPO DE DESPESA	FONTE DE RECURSO	
06.183.1818.6055 MANUTENÇÃO DE SISTEMAS			74.447.465
	OUTRAS DESPESAS CORRENTES		74.447.465
		TESOURO DO ESTADO	74.447.465
PRODUTO: CONTRATOS DE MANUTENÇÃO CELEBRADOS. (unidade): 3			
AÇÃO	GRUPO DE DESPESA	FONTE DE RECURSO	
06.183.1818.6058 OLHO DIGITAL			3.460.101
	OUTRAS DESPESAS CORRENTES		3.460.101
		TESOURO DO ESTADO	3.460.101
PRODUTO: PROJETOS DE VIDEOMONITORAMENTO IMPLANTADOS (unidade): 2			
PROGRAMA:	1819	SÃO PAULO VIVENDO EM PAZ	11.652.349.920

AÇÃO	GRUPO DE DESPESA	FONTE DE RECURSO	
06.128.1819.6068	POLICIAL VALORIZADO. SOCIEDADE PRESTIGIADA		1.966.300
	OUTRAS DESPESAS CORRENTES		1.966.300
		TESOURO DO ESTADO	1.966.300
PRODUTO: POLICIAL MILITAR MOTIVADO (%): 65			
AÇÃO	GRUPO DE DESPESA	FONTE DE RECURSO	
06.131.1819.6066	POLÍCIA QUE SE VÊ. CUIDANDO DE VOCÊ		1.100.000
	OUTRAS DESPESAS CORRENTES		1.100.000
		TESOURO DO ESTADO	1.100.000
PRODUTO: INSERÇÕES POSITIVAS NA MÍDIA (unidade): 850			
AÇÃO	GRUPO DE DESPESA	FONTE DE RECURSO	
06.181.1819.1090	ADEQUAÇÃO DE UNIDADES POLICIAIS MILITARES		25.979.353
	INVESTIMENTOS		25.979.353
		TESOURO DO ESTADO	21.979.353
		VINCULADOS ESTADUAIS	4.000.000
PRODUTO: UNIDADES POLICIAIS MILITARES ADEQUADAS (unidade): 33			
AÇÃO	GRUPO DE DESPESA	FONTE DE RECURSO	
06.181.1819.4718	POLÍCIA COMUNITÁRIA INTERAGINDO COM O CIDADÃO		1.513.963
	OUTRAS DESPESAS CORRENTES		1.513.963
		TESOURO DO ESTADO	1.513.963
PRODUTO: ATENDIMENTOS SOCIAIS (unidade): 2.140.000			
AÇÃO	GRUPO DE DESPESA	FONTE DE RECURSO	
06.181.1819.4993	SEGURANÇA TOTAL. PROTEÇÃO INTEGRAL		11.368.608.159
	PESSOAL E ENCARGOS SOCIAIS		11.006.720.318
		TESOURO DO ESTADO	11.006.720.318
	OUTRAS DESPESAS CORRENTES		361.887.841
		TESOURO DO ESTADO	347.387.841
		VINCULADOS ESTADUAIS	14.500.000
PRODUTO: QUANTIDADE DE INTERVENÇÕES POLICIAIS (unidade): 25.500.000			
AÇÃO	GRUPO DE DESPESA	FONTE DE RECURSO	
06.181.1819.4995	ESCOLHA CERTA		98.985.128
	OUTRAS DESPESAS CORRENTES		98.985.128
		TESOURO DO ESTADO	98.985.128
PRODUTO: POLICIAIS MILITARES FORMADOS, CAPACITADOS E APERFEIÇADOS (unidade): 82.500			
AÇÃO	GRUPO DE DESPESA	FONTE DE RECURSO	
06.302.1819.5001	BEM-ESTAR INTEGRAL		24.284.069
	OUTRAS DESPESAS CORRENTES		24.284.069
		TESOURO DO ESTADO	24.284.069
PRODUTO: QUANTIDADE DE POLICIAIS MILITARES APTOS (unidade): 91.500			
AÇÃO	GRUPO DE DESPESA	FONTE DE RECURSO	
06.665.1819.4992	MELHORAR SEMPRE. POLÍCIA COM EXCELENCIA		129.912.948
	OUTRAS DESPESAS CORRENTES		108.858.928
		TESOURO DO ESTADO	81.858.928
		FUNDO ESPECIAL DE DESPESA	27.000.000
	INVESTIMENTOS		21.054.020
		FUNDO ESPECIAL DE DESPESA	21.054.020
PRODUTO: ORGANIZAÇÕES POLICIAIS MILITARES CERTIFICADAS EM PRÊMIOS DE GESTÃO (unidade): 50			

ÓRGÃO: 18000 - SECRETARIA DA SEGURANÇA PÚBLICA	Valores em R\$ 1,00
UNIDADE: 18005 - CORPO DE BOMBEIROS	73.825.231
ESFERA: ORÇAMENTO FISCAL	

RESUMO DA UNIDADE ORÇAMENTÁRIA

PROGRAMA	
1811 - CORPO DE BOMBEIROS: INCÊNDIO, SALVAMENTO E RESGATE	63.225.081
1818 - MODERNIZAÇÃO DA SEGURANÇA PÚBLICA	10.600.150

FUNÇÃO	
06 - SEGURANÇA PÚBLICA	73.825.231

SUBFUNÇÃO	
122 - ADMINISTRAÇÃO GERAL	6.937.851
128 - FORMAÇÃO DE RECURSOS HUMANOS	9.609.073
181 - POLICIAMENTO	10.600.050
182 - DEFESA CIVIL	46.678.157
183 - INFORMAÇÃO E INTELIGÊNCIA	100

FONTE DE RECURSO	PESSOAL E ENCARGOS SOCIAIS	JUROS E ENCARGOS DA DÍVIDA	OUTRAS DESPESAS CORRENTES	INVESTIMENTOS	INVERSÕES FINANCEIRAS	AMORTIZAÇÃO DA DÍVIDA	TOTAL
TESOURO DO ESTADO	3.535.827		47.411.424	18.257.520			69.204.771
VINCULADOS ESTADUAIS			30	40			70
VINCULADOS FEDERAIS			4.620.370	20			4.620.390
TOTAL	3.535.827		52.031.824	18.257.580			73.825.231

Inclui valores referentes a transferência intragovernamental.

DOTAÇÃO DA UNIDADE ORÇAMENTÁRIA

PROGRAMA: 1811 CORPO DE BOMBEIROS: INCÊNDIO, SALVAMENTO E RESGATE				63.225.081
AÇÃO	GRUPO DE DESPESA	FONTE DE RECURSO		
06.122.1811.4168 ADMINISTRAÇÃO GERAL DO CORPO DE BOMBEIROS				6.937.851
	OUTRAS DESPESAS CORRENTES			5.280.351
		TESOURO DO ESTADO		5.280.351
	INVESTIMENTOS			1.657.500
		TESOURO DO ESTADO		1.657.500
PRODUTO: UNIDADES ADMINISTRADAS (unidade): 32				
AÇÃO	GRUPO DE DESPESA	FONTE DE RECURSO		
06.128.1811.5705 FORMAÇÃO E CAPACITAÇÃO DE BOMBEIROS				9.609.073
	OUTRAS DESPESAS CORRENTES			9.609.073
		TESOURO DO ESTADO		9.609.073
PRODUTO: BOMBEIROS CAPACITADOS (unidade): 7.500				
AÇÃO	GRUPO DE DESPESA	FONTE DE RECURSO		
06.182.1811.1054 CONSTRUÇÃO E READEQUAÇÃO DE INSTALAÇÕES FÍSICAS				2.000.000
	INVESTIMENTOS			2.000.000
		TESOURO DO ESTADO		2.000.000
PRODUTO: INSTALAÇÕES ADEQUADAS (unidade): 2				
AÇÃO	GRUPO DE DESPESA	FONTE DE RECURSO		
06.182.1811.4998 PREVENÇÃO E COMBATE A INCÊNDIOS, BUSCA E SALVAMENTO				24.202.000
	OUTRAS DESPESAS CORRENTES			23.302.000
		TESOURO DO ESTADO		23.302.000
	INVESTIMENTOS			900.000
		TESOURO DO ESTADO		900.000
PRODUTO: INTERVENÇÕES OPERACIONAIS (unidade): 200.000				

AÇÃO	GRUPO DE DESPESA	FONTE DE RECURSO	
06.182.1811.4999 SALVAMENTO MARÍTIMO			11.705.827
	PESSOAL E ENCARGOS SOCIAIS		3.535.827
		TESOURO DO ESTADO	3.535.827
	OUTRAS DESPESAS CORRENTES		5.770.000
		TESOURO DO ESTADO	5.770.000
	INVESTIMENTOS		2.400.000
		TESOURO DO ESTADO	2.400.000
PRODUTO: INTERVENÇÕES OPERACIONAIS (unidade): 50.000			
AÇÃO	GRUPO DE DESPESA	FONTE DE RECURSO	
06.182.1811.5000 RESGATE			6.070.330
	OUTRAS DESPESAS CORRENTES		6.070.330
		TESOURO DO ESTADO	1.450.000
		VINCULADOS FEDERAIS	4.620.330
PRODUTO: ATENDIMENTOS EMERGENCIAIS DE VÍTIMAS (unidade): 320.000			
AÇÃO	GRUPO DE DESPESA	FONTE DE RECURSO	
06.182.1811.6061 BOMBEIRO EDUCADOR			1.700.000
	OUTRAS DESPESAS CORRENTES		1.000.000
		TESOURO DO ESTADO	1.000.000
	INVESTIMENTOS		700.000
		TESOURO DO ESTADO	700.000
PRODUTO: PESSOAS ORIENTADAS (unidade): 175.000			
AÇÃO	GRUPO DE DESPESA	FONTE DE RECURSO	
06.182.1811.6062 PROTEÇÃO AO MEIO AMBIENTE			1.000.000
	OUTRAS DESPESAS CORRENTES		1.000.000
		TESOURO DO ESTADO	1.000.000
PRODUTO: INTERVENÇÕES OPERACIONAIS (unidade): 15.000			

PROGRAMA:	1818	MODERNIZAÇÃO DA SEGURANÇA PÚBLICA	10.600.150
AÇÃO	GRUPO DE DESPESA	FONTE DE RECURSO	
06.181.1818.5004 REAPARELHAMENTO DA POLÍCIA PAULISTA			10.600.050
	OUTRAS DESPESAS CORRENTES		30
		VINCULADOS ESTADUAIS	30
	INVESTIMENTOS		10.600.020
		TESOURO DO ESTADO	10.600.000
		VINCULADOS FEDERAIS	20
PRODUTO: EQUIPAMENTOS POLICIAIS (unidade): 150			
AÇÃO	GRUPO DE DESPESA	FONTE DE RECURSO	
06.183.1818.5642 INTELIGÊNCIA POLICIAL			30
	INVESTIMENTOS		30
		TESOURO DO ESTADO	10
		VINCULADOS ESTADUAIS	20
PRODUTO: PROJETOS IMPLANTADOS (unidade):			
AÇÃO	GRUPO DE DESPESA	FONTE DE RECURSO	
06.183.1818.6055 MANUTENÇÃO DE SISTEMAS			20
	OUTRAS DESPESAS CORRENTES		20
		VINCULADOS FEDERAIS	20
PRODUTO: CONTRATOS DE MANUTENÇÃO CELEBRADOS. (unidade):			
AÇÃO	GRUPO DE DESPESA	FONTE DE RECURSO	
06.183.1818.6058 OLHO DIGITAL			50
	OUTRAS DESPESAS CORRENTES		20
		VINCULADOS FEDERAIS	20
	INVESTIMENTOS		30
		TESOURO DO ESTADO	10
		VINCULADOS ESTADUAIS	20
PRODUTO: PROJETOS DE VIDEOMONITORAMENTO IMPLANTADOS (unidade):			

ÓRGÃO: 18000 - SECRETARIA DA SEGURANÇA PÚBLICA	Valores em R\$ 1,00
UNIDADE: 18007 - SUPERINT.DA POLÍCIA TÉCNICO-CIENTÍFICA	656.365.296
ESFERA: ORÇAMENTO FISCAL	

RESUMO DA UNIDADE ORÇAMENTÁRIA

PROGRAMA	
1814 - MODERNIZAÇÃO E APERFEIÇOAMENTO DA POLÍCIA TÉCNICO-CIENTÍFICA	635.165.186
1818 - MODERNIZAÇÃO DA SEGURANÇA PÚBLICA	21.200.110

FUNÇÃO	
06 - SEGURANÇA PÚBLICA	656.365.296

SUBFUNÇÃO	
122 - ADMINISTRAÇÃO GERAL	602.361.200
128 - FORMAÇÃO DE RECURSOS HUMANOS	254.787
181 - POLICIAMENTO	10.300.040
183 - INFORMAÇÃO E INTELIGÊNCIA	43.449.269

FONTE DE RECURSO	PESSOAL E ENCARGOS SOCIAIS	JUROS E ENCARGOS DA DÍVIDA	OUTRAS DESPESAS CORRENTES	INVESTIMENTOS	INVERSÕES FINANCEIRAS	AMORTIZAÇÃO DA DÍVIDA	TOTAL
TESOURO DO ESTADO	579.058.405		48.444.814	28.861.937			656.365.156
VINCULADOS ESTADUAIS			60	40			100
VINCULADOS FEDERAIS			20	20			40
TOTAL	579.058.405		48.444.894	28.861.997			656.365.296

Inclui valores referentes a transferência intragovernamental.

DOTAÇÃO DA UNIDADE ORÇAMENTÁRIA

PROGRAMA:	1814	MODERNIZAÇÃO E APERFEIÇOAMENTO DA POLÍCIA TÉCNICO-CIENTÍFICA	635.165.186
AÇÃO			
06.122.1814.4174	ADMINISTRAÇÃO GERAL DA POLÍCIA CIENTÍFICA		602.361.200
		PESSOAL E ENCARGOS SOCIAIS	579.058.405
		TESOURO DO ESTADO	579.058.405
		OUTRAS DESPESAS CORRENTES	23.302.795
		TESOURO DO ESTADO	23.302.795
PRODUTO:	UNIDADES ADMINISTRADAS (unidade): 207		
AÇÃO			
06.128.1814.6064	APERFEIÇOAMENTO E ATUALIZAÇÃO DOS SERVIDORES DA POLÍCIA TÉCNICO-CIENTÍFICA		254.787
		OUTRAS DESPESAS CORRENTES	254.787
		TESOURO DO ESTADO	254.787
PRODUTO:	PROFISSIONAIS TREINADOS (unidade): 500		
AÇÃO			
06.183.1814.1293	OBRAS E INSTALAÇÕES DE UNIDADES DA POLÍCIA TÉCNICO-CIENTÍFICA		14.261.967
		OUTRAS DESPESAS CORRENTES	30
		VINCULADOS ESTADUAIS	30
		INVESTIMENTOS	14.261.937
		TESOURO DO ESTADO	14.261.937
PRODUTO:	UNIDADES CONSTRUÍDAS OU REFORMADAS (unidade): 9		
AÇÃO			
06.183.1814.4178	PERÍCIAS TÉCNICO-CIENTÍFICAS: A CIÊNCIA A SERVIÇO DA JUSTIÇA		18.287.232
		OUTRAS DESPESAS CORRENTES	18.287.232
		TESOURO DO ESTADO	18.287.232
PRODUTO:	LAUDOS EXPEDIDOS (unidade): 1.000.000		
PROGRAMA:	1818	MODERNIZAÇÃO DA SEGURANÇA PÚBLICA	21.200.110

AÇÃO		GRUPO DE DESPESA	FONTE DE RECURSO	
06.181.1818.5004	REAPARELHAMENTO DA POLÍCIA PAULISTA			10.300.040
		INVESTIMENTOS		10.300.040
			TESOURO DO ESTADO	10.300.000
			VINCULADOS ESTADUAIS	20
			VINCULADOS FEDERAIS	20
PRODUTO:	EQUIPAMENTOS POLICIAIS (unidade): 207			
AÇÃO		GRUPO DE DESPESA	FONTE DE RECURSO	
06.183.1818.5642	INTELIGÊNCIA POLICIAL			10.900.070
		OUTRAS DESPESAS CORRENTES		6.600.050
			TESOURO DO ESTADO	6.600.000
			VINCULADOS ESTADUAIS	30
			VINCULADOS FEDERAIS	20
		INVESTIMENTOS		4.300.020
			TESOURO DO ESTADO	4.300.000
			VINCULADOS ESTADUAIS	20
PRODUTO:	PROJETOS IMPLANTADOS (unidade): 1			

ÓRGÃO: 18000 - SECRETARIA DA SEGURANÇA PÚBLICA	Valores em R\$ 1,00
UNIDADE: 18058 - CAIXA BENEFICENTE DA POLÍCIA MILITAR	212.540.890
ESFERA: ORÇAMENTO SEGURIDADE SOCIAL	

RESUMO DA UNIDADE ORÇAMENTÁRIA

PROGRAMA	
1817 - ASSISTÊNCIA À POLÍCIA MILITAR DO ESTADO - CAIXA BENEFICENTE DA POLÍCIA MILITAR	212.540.890

FUNÇÃO	
09 - PREVIDÊNCIA SOCIAL	8.643.070
10 - SAÚDE	203.897.820

SUBFUNÇÃO	
122 - ADMINISTRAÇÃO GERAL	8.643.070
302 - ASSISTÊNCIA HOSPITALAR E AMBULATORIAL	203.897.820

FONTE DE RECURSO	PESSOAL E ENCARGOS SOCIAIS	JUROS E ENCARGOS DA DÍVIDA	OUTRAS DESPESAS CORRENTES	INVESTIMENTOS	INVERSÕES FINANCEIRAS	AMORTIZAÇÃO DA DÍVIDA	TOTAL
TESOURO DO ESTADO	2.032.060						2.032.060
PRÓPRIOS	2.540.922		207.967.908				210.508.830
TOTAL	4.572.982		207.967.908				212.540.890

Inclui valores referentes a transferência intragovernamental.

DOTAÇÃO DA UNIDADE ORÇAMENTÁRIA

PROGRAMA:	1817	ASSISTÊNCIA À POLÍCIA MILITAR DO ESTADO - CAIXA BENEFICENTE DA POLÍCIA MILITAR	212.540.890
		AÇÃO	GRUPO DE DESPESA
		FONTE DE RECURSO	
09.122.1817.4251		ADMINISTRAÇÃO GERAL DA CAIXA BENEFICENTE DA POLÍCIA MILITAR	8.643.070
			PESSOAL E ENCARGOS SOCIAIS
			4.572.982
			TESOURO DO ESTADO
			2.032.060
			PRÓPRIOS
			2.540.922
			OUTRAS DESPESAS CORRENTES
			4.070.088
			PRÓPRIOS
			4.070.088
PRODUTO:		UNIDADE ADMINISTRADA (unidade): 1	
Descrição:		Planejamento, desenvolvimento e implantação, bem como execução de serviços relativos a transporte, manutenção de próprios e demais encargos administrativos da Autarquia.	
		AÇÃO	GRUPO DE DESPESA
		FONTE DE RECURSO	
10.302.1817.4784		ASSISTÊNCIA MÉDICA HOSPITALAR E ODONTOLÓGICA AOS PENSIONISTAS DA POLÍCIA MILITAR	203.897.820
			OUTRAS DESPESAS CORRENTES
			203.897.820
			PRÓPRIOS
			203.897.820
PRODUTO:		PACIENTES ATENDIDOS (unidade): 920.000	
Descrição:		Atendimento médico, hospitalar e odontológico aos pensionistas e dependentes de policiais militares.	

PRINCIPAIS ATRIBUIÇÕES

- Prestar assistência médica, hospitalar, odontológica e social aos beneficiários do pessoal ativo e inativo da Polícia Militar do Estado, bem como assistência judiciária aos seus contribuintes.

ÓRGÃO: 20000 - SECRETARIA DA FAZENDA	Valores em R\$ 1,00
	27.843.853.683

RESUMO DO ÓRGÃO

PROGRAMA	
0001 - PARTICIPAÇÃO SOCIETÁRIA	4.000
0102 - OBRIGAÇÕES PREVIDENCIÁRIAS EM COMPLEMENTAÇÃO	1.432.450
2002 - ACOMPANHAMENTO, CONTROLE E AVALIAÇÃO	43.833.966
2004 - ADMINISTRAÇÃO TRIBUTÁRIA	1.492.244.356
2005 - FOMENTO AO DESENVOLVIMENTO SOCIOECONÔMICO	32.000.050
2007 - GESTÃO FINANCEIRA	135.518.969
2009 - ADMINISTRAÇÃO GERAL DA SECRETARIA DA FAZENDA	1.154.325.923
2012 - FORTALECIMENTO DA GESTÃO FISCAL DO ESTADO DE SÃO PAULO	308.088.243
2015 - ADMINISTRAÇÃO DAS CARTEIRAS AUTÔNOMAS	62.647.708
2021 - GESTÃO DOS REGIMES PRÓPRIOS DE PREVIDÊNCIA ESTADUAL	24.607.219.318
2826 - COMUNICAÇÃO SOCIAL	6.538.700

FUNÇÃO	
04 - ADMINISTRAÇÃO	3.140.550.177
09 - PREVIDÊNCIA SOCIAL	24.669.867.026
22 - INDÚSTRIA	30
23 - COMÉRCIO E SERVIÇOS	33.436.450

SUBFUNÇÃO	
122 - ADMINISTRAÇÃO GERAL	1.421.290.113
123 - ADMINISTRAÇÃO FINANCEIRA	183.063.969
124 - CONTROLE INTERNO	25.653.472
126 - TECNOLOGIA DA INFORMAÇÃO	173.330.604
127 - ORDENAMENTO TERRITORIAL	10
128 - FORMAÇÃO DE RECURSOS HUMANOS	26.530.887
129 - ADMINISTRAÇÃO DE RECEITAS	1.492.244.356
131 - COMUNICAÇÃO SOCIAL	6.538.700
272 - PREVIDÊNCIA DO REGIME ESTATUTÁRIO	24.481.754.922
273 - PREVIDÊNCIA COMPLEMENTAR	1.442.610
661 - PROMOÇÃO INDUSTRIAL	30
694 - SERVIÇOS FINANCEIROS	32.004.000
845 - OUTRAS TRANSFERÊNCIAS	10

UNIDADE ORÇAMENTÁRIA	
20001 - ADM. SUPERIOR DA SECRETARIA E DA SEDE	1.083.960.440
20002 - COORD. DA ADMINISTRAÇÃO TRIBUTÁRIA - CAT	1.492.244.356
20003 - COORD. DA ADMINISTRAÇÃO FINANCEIRA - CAF	135.518.969
20005 - COORD. ENT. DESCENTRALIZADAS/C. ELETRÔNICAS CEDC	37.444.332
20006 - COORDENADORIA GERAL DE ADMINISTRAÇÃO-CGA	148.081.274
20007 - COORD. PLANEJ. ESTRATÉGICO MODERNIZ. FAZENDÁRIA	276.737.286
20058 - INST. DE PAGAMENTOS ESPECIAIS DE SP-IPESP	62.637.548
20060 - CARTEIRA PREVIDÊNCIA DOS ECONOMISTAS SP	10.160
20065 - SÃO PAULO PREVIDÊNCIA - SPPREV	24.607.219.318

FONTE DE RECURSO	PESSOAL E ENCARGOS SOCIAIS	JUROS E ENCARGOS DA DÍVIDA	OUTRAS DESPESAS CORRENTES	INVESTIMENTOS	INVERSÕES FINANCEIRAS	AMORTIZAÇÃO DA DÍVIDA	TOTAL
TESOURO DO ESTADO	2.530.108.429		577.412.138	61.000.040	4.000		3.168.524.607
VINCULADOS ESTADUAIS	28.788		36.006	11.750.004			11.814.798
FUNDO ESPECIAL DE DESPESA PRÓPRIOS	24.428.082.642		3.023.142	2.328.638			5.351.780
VINCULADOS FEDERAIS	80.000.000		119.409.856	1.000.000			24.548.492.498
OPERAÇÕES DE CRÉDITO			16.432.777	13.237.223			29.670.000
TOTAL	27.038.219.859		716.313.919	89.315.905	4.000		27.843.853.683

Inclui valores referentes a transferência intragovernamental.

DOTAÇÃO DO ÓRGÃO

PROGRAMA: 0001 PARTICIPAÇÃO SOCIETÁRIA				4.000
AÇÃO	GRUPO DE DESPESA	FONTE DE RECURSO		
23.694.0001.1439 SUBSCRIÇÃO DE AÇÕES DA CIA. DE SEGUROS DO ESTADO DE SÃO PAULO - COSESP				1.000
	INVERSOES FINANCEIRAS			1.000
		TESOURO DO ESTADO		1.000
Descrição: Aporte de recursos do acionista majoritário destinado ao planejamento, gerenciamento e execução de obras; aquisição de imóveis ou bens de capital; aquisição de instalações, equipamentos e material permanente.				

AÇÃO		GRUPO DE DESPESA	FONTE DE RECURSO	
23.694.0001.1927	SUBSCRIÇÃO DE AÇÕES DA COMPANHIA PAULISTA DE PARCERIAS - CPP			1.000
		INVERSOES FINANCEIRAS		1.000
			TESOURO DO ESTADO	1.000
Descrição: Aporte de recursos do acionista majoritário destinado ao planejamento, gerenciamento e execução de obras; aquisição de imóveis ou bens de capital; aquisição de instalações, equipamentos e material permanente.				
AÇÃO		GRUPO DE DESPESA	FONTE DE RECURSO	
23.694.0001.2266	SUBSCRIÇÃO DE AÇÕES DA AGÊNCIA DE FOMENTO DO ESTADO DE SÃO PAULO - AFESP			1.000
		INVERSOES FINANCEIRAS		1.000
			TESOURO DO ESTADO	1.000
Descrição: Aporte de recursos do acionista majoritário destinado ao planejamento, gerenciamento e execução de obras; aquisição de imóveis ou bens de capital; aquisição de instalações, equipamentos e material permanente.				
AÇÃO		GRUPO DE DESPESA	FONTE DE RECURSO	
23.694.0001.2300	SUBSCRIÇÃO DE AÇÕES DA COMPANHIA PAULISTA DE SECURITIZAÇÃO			1.000
		INVERSOES FINANCEIRAS		1.000
			TESOURO DO ESTADO	1.000
Descrição: Aporte de recursos do acionista majoritário.				

PROGRAMA: 0102 OBRIGAÇÕES PREVIDENCIÁRIAS EM COMPLEMENTAÇÃO				1.432.450
AÇÃO		GRUPO DE DESPESA	FONTE DE RECURSO	
23.273.0102.4534	COMPLEMENTAÇÃO DE APOSENTADORIAS E PENSÕES LEI 200/74 - COSESP			1.432.450
		PESSOAL E ENCARGOS SOCIAIS		1.432.450
			TESOURO DO ESTADO	1.403.662
			VINCULADOS ESTADUAIS	28.788
PRODUTO: INATIVOS ATENDIDOS (unidade): 28				
Descrição: Pagamento de complementação de aposentadorias e pensões aos servidores inativos da entidade em conformidade com a legislação vigente.				

PROGRAMA: 2002 ACOMPANHAMENTO, CONTROLE E AVALIAÇÃO				43.833.966
AÇÃO		GRUPO DE DESPESA	FONTE DE RECURSO	
04.122.2002.5600	ACOMPANHAMENTO DA GESTÃO DAS ENTIDADES DESCENTRALIZADAS			18.180.494
		PESSOAL E ENCARGOS SOCIAIS		17.917.562
			TESOURO DO ESTADO	17.917.562
		OUTRAS DESPESAS CORRENTES		262.932
			TESOURO DO ESTADO	262.932
PRODUTO: INFORMAÇÕES ELABORADAS (unidade): 667				
Descrição: Gestão dos pleitos oriundos das entidades descentralizadas realizada por meio de monitoramento do tempo entre o ingresso e o atendimento das demandas destinadas ao grupo de entidades descentralizadas, apoiando-se em relatórios estatísticos.				
AÇÃO		GRUPO DE DESPESA	FONTE DE RECURSO	
04.124.2002.5599	AUDITORIA			25.653.472
		PESSOAL E ENCARGOS SOCIAIS		25.008.272
			TESOURO DO ESTADO	25.008.272
		OUTRAS DESPESAS CORRENTES		645.200
			TESOURO DO ESTADO	645.200
PRODUTO: RELATÓRIOS E PARECERES ELABORADOS (unidade): 440				
Descrição: Auditoria, controle e avaliação com base em planejamento, programação, definição de estratégias de atuação, seleção e análise das informações para elaboração de relatórios destinados aos dirigentes da administração pública estadual com recomendações e apontamentos que possam contribuir para a melhoria da gestão pública.				

PROGRAMA: 2004 ADMINISTRAÇÃO TRIBUTÁRIA				1.492.244.356
AÇÃO		GRUPO DE DESPESA	FONTE DE RECURSO	
04.129.2004.5021	OPERAÇÃO TRIBUTÁRIA			1.492.244.356
		PESSOAL E ENCARGOS SOCIAIS		1.324.481.559
			TESOURO DO ESTADO	1.324.481.559
		OUTRAS DESPESAS CORRENTES		167.762.797
			TESOURO DO ESTADO	167.762.797
PRODUTO: TRIBUTOS ARRECADADOS (%): 100				
Descrição: Planejamento, edição de normas, acompanhamento da arrecadação, fiscalização, cobrança e contencioso administrativo.				

PROGRAMA: 2005 FOMENTO AO DESENVOLVIMENTO SOCIOECONÔMICO 32.000.050			
AÇÃO	GRUPO DE DESPESA	FONTE DE RECURSO	
04.127.2005.1191	REPASSE DE RECURSOS AO FUNDO DE DESENVOLVIMENTO DO VALE DO RIBEIRA		10
	INVESTIMENTOS		10
		TESOURO DO ESTADO	10
PRODUTO: REPASSE ANUAL (unidade):			
Descrição: Promoção do equilíbrio econômico e social no Estado de São Paulo mediante a concessão de financiamento e empréstimo ao setor privado e investimento de infraestrutura no Vale do Ribeira.			
AÇÃO	GRUPO DE DESPESA	FONTE DE RECURSO	
04.845.2005.1991	EQUALIZAÇÃO DE TAXAS DE JUROS DE FINANCIAMENTOS INCENTIVADOS NO ÂMBITO DO ESTADO		10
	OUTRAS DESPESAS CORRENTES		10
		TESOURO DO ESTADO	10
PRODUTO: CONTRATOS DE FINANCIAMENTO FIRMADOS (unidade):			
Descrição: Apoio financeiro mediante equalização de taxas de juros em programas de financiamento de interesse do Estado de São Paulo, nos termos da Lei nº 13.286, de 2008.			
AÇÃO	GRUPO DE DESPESA	FONTE DE RECURSO	
22.661.2005.1209	REPASSE DE RECURSOS AO FIDES - FUNDO EST. DE INCENTIVO AO DESENVOLVIMENTO SOCIAL		10
	INVESTIMENTOS		10
		TESOURO DO ESTADO	10
PRODUTO: REPASSE ANUAL (unidade):			
Descrição: Provimento de recursos para o fomento de atividades industriais e agroindustriais em função, predominantemente, do seu perfil social e de suas características socioeconômicas.			
AÇÃO	GRUPO DE DESPESA	FONTE DE RECURSO	
22.661.2005.1210	REPASSE DE RECURSOS AO FIDEC - FUNDO EST. DE INCENTIVO AO DESENV. ECONÔMICO		10
	INVESTIMENTOS		10
		TESOURO DO ESTADO	10
PRODUTO: REPASSE ANUAL (unidade):			
Descrição: Provimento de recursos para o fomento de atividades industriais e agroindustriais em função, predominantemente, de seu desempenho econômico, características tecnológicas e relevância no contexto da economia estadual.			
AÇÃO	GRUPO DE DESPESA	FONTE DE RECURSO	
22.661.2005.1212	REPASSE DE RECURSOS AO FUNDO DE AVAL		10
	INVESTIMENTOS		10
		TESOURO DO ESTADO	10
PRODUTO: REPASSE ANUAL (unidade):			
Descrição: Provimento de recursos para garantir riscos de operações e créditos realizados com micros, pequenas e médias empresas, inclusive as de autogestão e cooperativas de produção.			
AÇÃO	GRUPO DE DESPESA	FONTE DE RECURSO	
23.694.2005.1208	REPASSE DE RECURSOS AO FUNAC-FUNDO DE APOIO A CONTRIBUINTES DO EST. DE SÃO PAULO		16.000.000
	INVESTIMENTOS		16.000.000
		TESOURO DO ESTADO	16.000.000
PRODUTO: REPASSE ANUAL (unidade): 1			
Descrição: Provimento de recursos para reestruturação e modernização de empresas.			
AÇÃO	GRUPO DE DESPESA	FONTE DE RECURSO	
23.694.2005.1211	REPASSE DE RECURSOS AO BANCO DO POVO		16.000.000
	INVESTIMENTOS		16.000.000
		TESOURO DO ESTADO	16.000.000
PRODUTO: REPASSE ANUAL (unidade): 1			
Descrição: Provimento de recursos para aplicação em microempreendimento, micro e pequenas empresas, visando criar alternativa de emprego e renda.			

PROGRAMA: 2007 GESTÃO FINANCEIRA 135.518.969			
AÇÃO	GRUPO DE DESPESA	FONTE DE RECURSO	
04.123.2007.5022	ADMINISTRAÇÃO FINANCEIRA		135.518.969
	PESSOAL E ENCARGOS SOCIAIS		79.273.382
		TESOURO DO ESTADO	79.273.382
	OUTRAS DESPESAS CORRENTES		37.245.587
		TESOURO DO ESTADO	37.245.587
	INVESTIMENTOS		19.000.000
		TESOURO DO ESTADO	19.000.000
PRODUTO: VALOR DO RESULTADO PRIMÁRIO (r\$ bilhões): 3,5			
Descrição: Administração e liberação dos recursos financeiros aos órgãos e entidades estaduais; gerenciamento dos recursos financeiros da conta única do tesouro; acompanhamento e controle da execução orçamentária; administração e fiscalização da folha de pagamento; previsão e controle das receitas orçamentárias; normatização e execução da contabilidade geral do Estado.			

PROGRAMA: 2009 ADMINISTRAÇÃO GERAL DA SECRETARIA DA FAZENDA				1.154.325.923
AÇÃO	GRUPO DE DESPESA	FONTE DE RECURSO		
04.122.2009.5018	RECUPERAÇÃO DE AMBIENTES DE TRABALHO E DE ATENDIMENTO			14.570.477
	OUTRAS DESPESAS CORRENTES		12.241.839	
		TESOURO DO ESTADO	9.218.697	
		FUNDO ESPECIAL DE DESPESA	3.023.142	
	INVESTIMENTOS		2.328.638	
		FUNDO ESPECIAL DE DESPESA	2.328.638	
PRODUTO: UNIDADES CONSTRUÍDAS, REFORMADAS OU ADAPTADAS (unidade): 9				
Descrição: Execução de obras, reformas e adaptações de prédios próprios utilizados pelas unidades fazendárias com vistas a oferecer instalações adequadas e a promover melhoria e segurança no ambiente de trabalho e de atendimento ao público.				
AÇÃO	GRUPO DE DESPESA	FONTE DE RECURSO		
04.122.2009.5023	ADMINISTRAÇÃO GERAL			1.139.755.446
	PESSOAL E ENCARGOS SOCIAIS		982.584.143	
		TESOURO DO ESTADO	982.584.143	
	OUTRAS DESPESAS CORRENTES		147.171.303	
		TESOURO DO ESTADO	147.171.303	
	INVESTIMENTOS		10.000.000	
		TESOURO DO ESTADO	10.000.000	
PRODUTO: UNIDADES ADMINISTRADAS (unidade): 65				
Descrição: Atendimento e suprimento das Unidades Gestoras Executoras e do Gabinete do Secretário e Assessorias na gestão de orçamento, finanças, materiais, serviços de transportes, recursos humanos e informática.				
PROGRAMA: 2012 FORTALECIMENTO DA GESTÃO FISCAL DO ESTADO DE SÃO PAULO				308.088.243
AÇÃO	GRUPO DE DESPESA	FONTE DE RECURSO		
04.122.2012.5601	GESTÃO DO SISTEMA BOLSA ELETRÔNICA DE COMPRAS-BEC/SP			19.263.838
	PESSOAL E ENCARGOS SOCIAIS		4.455.719	
		TESOURO DO ESTADO	4.455.719	
	OUTRAS DESPESAS CORRENTES		14.808.119	
		TESOURO DO ESTADO	14.808.119	
PRODUTO: VALORES NEGOCIADOS (%): 55				
Descrição: Controle e normatização das negociações no âmbito da Bolsa Eletrônica de Compras - BEC/SP				
AÇÃO	GRUPO DE DESPESA	FONTE DE RECURSO		
04.122.2012.5761	SUPOORTE À GESTÃO DA ESTRATÉGIA DA SECRETARIA DA FAZENDA			41.417.914
	PESSOAL E ENCARGOS SOCIAIS		39.991.921	
		TESOURO DO ESTADO	39.991.921	
	OUTRAS DESPESAS CORRENTES		1.425.993	
		TESOURO DO ESTADO	1.425.993	
PRODUTO: RELATÓRIOS DE MONITORAMENTO E AVALIAÇÃO ELABORADOS (unidade): 8				
Descrição: Atividades de acompanhamento, monitoramento e avaliação (análise) da estratégia da Secretaria da Fazenda (indicadores, metas e ações estratégicas) e divulgação de resultados.				
AÇÃO	GRUPO DE DESPESA	FONTE DE RECURSO		
04.123.2012.2290	GESTÃO E INTEGRAÇÃO DOS FISCOS DO BRASIL			47.545.000
	OUTRAS DESPESAS CORRENTES		34.307.777	
		TESOURO DO ESTADO	17.875.000	
		OPERAÇÕES DE CRÉDITO	16.432.777	
	INVESTIMENTOS		13.237.223	
		OPERAÇÕES DE CRÉDITO	13.237.223	
PRODUTO: PROJETOS CONCLUÍDOS E IMPLANTADOS (%): 18				
Descrição: Aperfeiçoamento dos métodos e instrumentos de apoio à gestão estratégica integrada; melhoria do desempenho da administração tributária e contencioso fiscal; melhoria do desempenho da administração financeira, patrimonial e controle interno; melhoria da gestão de recursos estratégicos. O projeto conta com recursos vinculados a operação de crédito realizada com o Banco Interamericano de Desenvolvimento e autorizada pela Lei Estadual nº 13.815, de 17/11/2009.				

AÇÃO		GRUPO DE DESPESA	FONTE DE RECURSO	
04.126.2012.5932	GERENCIAMENTO DE RECURSOS DE TECNOLOGIA DE INFORM. E COMUNICAÇÃO NA SEC.FAZENDA			173.330.604
		OUTRAS DESPESAS CORRENTES		161.580.600
			TESOURO DO ESTADO	161.544.604
			VINCULADOS ESTADUAIS	35.996
		INVESTIMENTOS		11.750.004
			VINCULADOS ESTADUAIS	11.750.004
PRODUTO:	HORAS DE SERVIÇOS DISPONIBILIZADOS (CESTA DE SERVIÇOS) (%): 99			
Descrição:	Garantia do funcionamento e do aumento da disponibilidade e da qualidade dos serviços da rede da sefaz: melhoria do ambiente de desenvolvimento, testes e homologação; implementação de processos de segurança; aumento da capacidade de armazenamento de dados; adoção de metodologia e de ferramentas para o gerenciamento dos processos de desenvolvimento de sistemas.			
AÇÃO		GRUPO DE DESPESA	FONTE DE RECURSO	
04.128.2012.4499	EVENTOS DE CAPACITAÇÃO NAS ÁREAS FAZENDÁRIAS			26.026.070
		PESSOAL E ENCARGOS SOCIAIS		19.781.398
			TESOURO DO ESTADO	19.781.398
		OUTRAS DESPESAS CORRENTES		6.244.672
			TESOURO DO ESTADO	6.244.672
PRODUTO:	HORAS-AULA (unidade): 250.000			
Descrição:	Promoção de cursos e eventos relacionados com as áreas fazendárias			
AÇÃO		GRUPO DE DESPESA	FONTE DE RECURSO	
04.128.2012.5751	CONSCIENTIZAÇÃO FISCAL PARA CONTRIBUINTES DE HOJE E DO FUTURO			504.817
		OUTRAS DESPESAS CORRENTES		504.817
			TESOURO DO ESTADO	504.817
PRODUTO:	HORAS-AULA (unidade): 525.000			
Descrição:	Promoção de cursos e eventos relacionados à conscientização fiscal para contribuintes de hoje e do futuro.			

PROGRAMA: 2015 ADMINISTRAÇÃO DAS CARTEIRAS AUTÔNOMAS 62.647.708

AÇÃO		GRUPO DE DESPESA	FONTE DE RECURSO	
09.122.2015.4209	ADMINIST. DO INSTITUTO DE PAGAMENTOS ESPECIAIS DE SÃO PAULO - IPESP E CARTEIRAS			62.637.548
		PESSOAL E ENCARGOS SOCIAIS		37.577.095
			TESOURO DO ESTADO	35.210.811
			PRÓPRIOS	2.366.284
		OUTRAS DESPESAS CORRENTES		25.060.453
			TESOURO DO ESTADO	6.163.707
			PRÓPRIOS	18.896.746
PRODUTO:	UNIDADES ADMINISTRADAS (unidade): 7			
Descrição:	Suporte técnico-administrativo ao desenvolvimento dos programas do Instituto de Pagamentos Especiais de São Paulo - IPESP, garantindo estrutura adequada no que se refere às ações burocráticas de apoio a administração da extinção das Carteiras de Previdência dos Advogados de São Paulo e das Serventias Notariais e de Registro, e administrar Carteira Predial, Economistas, Ex-vereadores e Ex-prefeitos;			
AÇÃO		GRUPO DE DESPESA	FONTE DE RECURSO	
09.273.2015.5017	CARTEIRA DE PREVIDÊNCIA DOS ECONOMISTAS			10.160
		PESSOAL E ENCARGOS SOCIAIS		10.160
			PRÓPRIOS	10.160
PRODUTO:	CONCESSÕES DE BENEFÍCIOS (unidade): 40			
Descrição:	Desenvolvimento de ações técnico-administrativas para viabilizar a assistência previdenciária aos beneficiários das Carteiras Autônomas, dando amparo aos seus contribuintes e dependentes.			

PROGRAMA: 2021 GESTÃO DOS REGIMES PRÓPRIOS DE PREVIDÊNCIA ESTADUAL 24.607.219.318

AÇÃO		GRUPO DE DESPESA	FONTE DE RECURSO	
09.122.2021.5752	ADMINISTRAÇÃO DA SÃO PAULO PREVIDÊNCIA			125.464.396
		PESSOAL E ENCARGOS SOCIAIS		27.001.276
			PRÓPRIOS	27.001.276
		OUTRAS DESPESAS CORRENTES		97.463.120
			VINCULADOS ESTADUAIS	10
			PRÓPRIOS	97.463.110
		INVESTIMENTOS		1.000.000
			PRÓPRIOS	1.000.000
PRODUTO:	UNIDADES ADMINISTRADAS (unidade): 18			
Descrição:	Suporte técnico-administrativo ao desenvolvimento do programa, garantindo estrutura adequada no que se refere às ações de apoio e atendimento aos beneficiários do regime próprio.			

AÇÃO		GRUPO DE DESPESA	FONTE DE RECURSO	
09.272.2021.5753	CONCESSÃO E PAGAMENTO DE BENEFÍCIOS			24.481.754.922
		PESSOAL E ENCARGOS SOCIAIS		24.478.704.922
			PRÓPRIOS	24.398.704.922
			VINCULADOS FEDERAIS	80.000.000
		OUTRAS DESPESAS CORRENTES		3.050.000
			PRÓPRIOS	3.050.000
PRODUTO:	PAGAMENTOS EFETUADOS (unidade): 527.787			
Descrição:	Concessão e pagamento de benefícios previdenciários aos contribuintes e dependentes do Regime Próprio de Previdência dos Servidores Públicos - RPFS E do Regime Próprio de Previdência dos Militares do Estado de São Paulo - RPPM.			

PROGRAMA: 2826 COMUNICAÇÃO SOCIAL				6.538.700
AÇÃO		GRUPO DE DESPESA	FONTE DE RECURSO	
04.131.2826.5576	PUBLICIDADE DE UTILIDADE PÚBLICA			6.538.700
		OUTRAS DESPESAS CORRENTES		6.538.700
			TESOURO DO ESTADO	6.538.700
PRODUTO:	MATERIAIS E SERVIÇOS DE PUBLICIDADE E MARKETING (unidade): 1			
Descrição:	Divulgação das ações, projetos e programas de interesse público que possuam caráter educativo, informativo, de mobilização ou de orientação social, ou ainda que contenha uma orientação à população que a habilite ao usufruto de bens ou serviços públicos oferecidos pelo Governo do Estado de São Paulo.			

PRINCIPAIS ATRIBUIÇÕES

- Política e administração tributária;
- Política e administração financeira e creditícia;
- Controle interno do Poder Executivo;
- Execução orçamentária.

ÓRGÃO: 20000 - SECRETARIA DA FAZENDA	Valores em R\$ 1,00
UNIDADE: 20001 - ADM. SUPERIOR DA SECRETARIA E DA SEDE	1.083.960.440
ESFERA: ORÇAMENTO FISCAL	

RESUMO DA UNIDADE ORÇAMENTÁRIA

PROGRAMA	
0001 - PARTICIPAÇÃO SOCIETÁRIA	4.000
0102 - OBRIGAÇÕES PREVIDENCIÁRIAS EM COMPLEMENTAÇÃO	1.432.450
2002 - ACOMPANHAMENTO, CONTROLE E AVALIAÇÃO	25.653.472
2005 - FOMENTO AO DESENVOLVIMENTO SOCIOECONÔMICO	32.000.050
2009 - ADMINISTRAÇÃO GERAL DA SECRETARIA DA FAZENDA	1.006.545.768
2012 - FORTALECIMENTO DA GESTÃO FISCAL DO ESTADO DE SÃO PAULO	11.786.000
2826 - COMUNICAÇÃO SOCIAL	6.538.700

FUNÇÃO	
04 - ADMINISTRAÇÃO	1.050.523.960
22 - INDÚSTRIA	30
23 - COMÉRCIO E SERVIÇOS	33.436.450

SUBFUNÇÃO	
122 - ADMINISTRAÇÃO GERAL	1.006.545.768
124 - CONTROLE INTERNO	25.653.472
126 - TECNOLOGIA DA INFORMAÇÃO	11.786.000
127 - ORDENAMENTO TERRITORIAL	10
131 - COMUNICAÇÃO SOCIAL	6.538.700
273 - PREVIDÊNCIA COMPLEMENTAR	1.432.450
661 - PROMOÇÃO INDUSTRIAL	30
694 - SERVIÇOS FINANCEIROS	32.004.000
845 - OUTRAS TRANSFERÊNCIAS	10

FONTE DE RECURSO	PESSOAL E ENCARGOS SOCIAIS	JUROS E ENCARGOS DA DÍVIDA	OUTRAS DESPESAS CORRENTES	INVESTIMENTOS	INVERSÕES FINANCEIRAS	AMORTIZAÇÃO DA DÍVIDA	TOTAL
TESOURO DO ESTADO	959.020.934		75.768.898	32.000.040	4.000		1.066.793.872
VINCULADOS ESTADUAIS	28.788		35.996	11.750.004			11.814.788
FUNDO ESPECIAL DE DESPESA			3.023.142	2.328.638			5.351.780
TOTAL	959.049.722		78.828.036	46.078.682	4.000		1.083.960.440

Inclui valores referentes a transferência intragovernamental.

DOTAÇÃO DA UNIDADE ORÇAMENTÁRIA

PROGRAMA: 0001 PARTICIPAÇÃO SOCIETÁRIA				4.000
AÇÃO	GRUPO DE DESPESA	FONTE DE RECURSO		
23.694.0001.1439	SUBSCRIÇÃO DE AÇÕES DA CIA. DE SEGUROS DO ESTADO DE SÃO PAULO - COSESP			1.000
	INVERSOES FINANCEIRAS			1.000
		TESOURO DO ESTADO		1.000
23.694.0001.1927	SUBSCRIÇÃO DE AÇÕES DA COMPANHIA PAULISTA DE PARCERIAS - CPP			1.000
	INVERSOES FINANCEIRAS			1.000
		TESOURO DO ESTADO		1.000
23.694.0001.2266	SUBSCRIÇÃO DE AÇÕES DA AGÊNCIA DE FOMENTO DO ESTADO DE SÃO PAULO - AFESP			1.000
	INVERSOES FINANCEIRAS			1.000
		TESOURO DO ESTADO		1.000
23.694.0001.2300	SUBSCRIÇÃO DE AÇÕES DA COMPANHIA PAULISTA DE SECURITIZAÇÃO			1.000
	INVERSOES FINANCEIRAS			1.000
		TESOURO DO ESTADO		1.000
PROGRAMA: 0102 OBRIGAÇÕES PREVIDENCIÁRIAS EM COMPLEMENTAÇÃO				1.432.450

AÇÃO		GRUPO DE DESPESA	FONTE DE RECURSO	
23.273.0102.4534	COMPLEMENTAÇÃO DE APOSENTADORIAS E PENSÕES LEI 200/74 - COSESP			1.432.450
		PESSOAL E ENCARGOS SOCIAIS		1.432.450
			TESOURO DO ESTADO	1.403.662
			VINCULADOS ESTADUAIS	28.788
PRODUTO: INATIVOS ATENDIDOS (unidade): 28				

PROGRAMA: 2002 ACOMPANHAMENTO, CONTROLE E AVALIAÇÃO				25.653.472
AÇÃO		GRUPO DE DESPESA	FONTE DE RECURSO	
04.124.2002.5599	AUDITORIA			25.653.472
		PESSOAL E ENCARGOS SOCIAIS		25.008.272
			TESOURO DO ESTADO	25.008.272
		OUTRAS DESPESAS CORRENTES		645.200
			TESOURO DO ESTADO	645.200
PRODUTO: RELATÓRIOS E PARECERES ELABORADOS (unidade): 440				

PROGRAMA: 2005 FOMENTO AO DESENVOLVIMENTO SOCIOECONÔMICO				32.000.050
AÇÃO		GRUPO DE DESPESA	FONTE DE RECURSO	
04.127.2005.1191	REPASSE DE RECURSOS AO FUNDO DE DESENVOLVIMENTO DO VALE DO RIBEIRA			10
		INVESTIMENTOS		10
			TESOURO DO ESTADO	10
PRODUTO: REPASSE ANUAL (unidade):				
04.845.2005.1991	EQUALIZAÇÃO DE TAXAS DE JUROS DE FINANCIAMENTOS INCENTIVADOS NO ÂMBITO DO ESTADO			10
		OUTRAS DESPESAS CORRENTES		10
			TESOURO DO ESTADO	10
PRODUTO: CONTRATOS DE FINANCIAMENTO FIRMADOS (unidade):				
22.661.2005.1209	REPASSE DE RECURSOS AO FIDES - FUNDO EST. DE INCENTIVO AO DESENVOLVIMENTO SOCIAL			10
		INVESTIMENTOS		10
			TESOURO DO ESTADO	10
PRODUTO: REPASSE ANUAL (unidade):				
22.661.2005.1210	REPASSE DE RECURSOS AO FIDEC - FUNDO EST. DE INCENTIVO AO DESENV. ECONÔMICO			10
		INVESTIMENTOS		10
			TESOURO DO ESTADO	10
PRODUTO: REPASSE ANUAL (unidade):				
22.661.2005.1212	REPASSE DE RECURSOS AO FUNDO DE AVAL			10
		INVESTIMENTOS		10
			TESOURO DO ESTADO	10
PRODUTO: REPASSE ANUAL (unidade):				
23.694.2005.1208	REPASSE DE RECURSOS AO FUNAC-FUNDO DE APOIO A CONTRIBUINTES DO EST. DE SÃO PAULO			16.000.000
		INVESTIMENTOS		16.000.000
			TESOURO DO ESTADO	16.000.000
PRODUTO: REPASSE ANUAL (unidade): 1				
23.694.2005.1211	REPASSE DE RECURSOS AO BANCO DO POVO			16.000.000
		INVESTIMENTOS		16.000.000
			TESOURO DO ESTADO	16.000.000
PRODUTO: REPASSE ANUAL (unidade): 1				

PROGRAMA: 2009 ADMINISTRAÇÃO GERAL DA SECRETARIA DA FAZENDA				1.006.545.768
-------------------------------------------------------------	--	--	--	---------------

AÇÃO		GRUPO DE DESPESA	FONTE DE RECURSO	
04.122.2009.5018	RECUPERAÇÃO DE AMBIENTES DE TRABALHO E DE ATENDIMENTO			5.351.780
		OUTRAS DESPESAS CORRENTES		3.023.142
			FUNDO ESPECIAL DE DESPESA	3.023.142
		INVESTIMENTOS		2.328.638
			FUNDO ESPECIAL DE DESPESA	2.328.638
PRODUTO: UNIDADES CONSTRUÍDAS, REFORMADAS OU ADAPTADAS (unidade): 2				
AÇÃO		GRUPO DE DESPESA	FONTE DE RECURSO	
04.122.2009.5023	ADMINISTRAÇÃO GERAL			1.001.193.988
		PESSOAL E ENCARGOS SOCIAIS		932.609.000
			TESOURO DO ESTADO	932.609.000
		OUTRAS DESPESAS CORRENTES		68.584.988
			TESOURO DO ESTADO	68.584.988
PRODUTO: UNIDADES ADMINISTRADAS (unidade): 2				

PROGRAMA: 2012 FORTALECIMENTO DA GESTÃO FISCAL DO ESTADO DE SÃO PAULO 11.786.000

AÇÃO		GRUPO DE DESPESA	FONTE DE RECURSO	
04.126.2012.5932	GERENCIAMENTO DE RECURSOS DE TECNOLOGIA DE INFORM. E COMUNICAÇÃO NA SEC.FAZENDA			11.786.000
		OUTRAS DESPESAS CORRENTES		35.996
			VINCULADOS ESTADUAIS	35.996
		INVESTIMENTOS		11.750.004
			VINCULADOS ESTADUAIS	11.750.004
PRODUTO: HORAS DE SERVIÇOS DISPONIBILIZADOS (CESTA DE SERVIÇOS) (%):				

PROGRAMA: 2826 COMUNICAÇÃO SOCIAL 6.538.700

AÇÃO		GRUPO DE DESPESA	FONTE DE RECURSO	
04.131.2826.5576	PUBLICIDADE DE UTILIDADE PÚBLICA			6.538.700
		OUTRAS DESPESAS CORRENTES		6.538.700
			TESOURO DO ESTADO	6.538.700
PRODUTO: MATERIAIS E SERVIÇOS DE PUBLICIDADE E MARKETING (unidade): 1				

ÓRGÃO: 20000 - SECRETARIA DA FAZENDA	Valores em R\$ 1,00
UNIDADE: 20002 - COORD. DA ADMINISTRAÇÃO TRIBUTÁRIA - CAT	1.492.244.356
ESFERA: ORÇAMENTO FISCAL	

RESUMO DA UNIDADE ORÇAMENTÁRIA

PROGRAMA	
2004 - ADMINISTRAÇÃO TRIBUTÁRIA	1.492.244.356

FUNÇÃO	
04 - ADMINISTRAÇÃO	1.492.244.356

SUBFUNÇÃO	
129 - ADMINISTRAÇÃO DE RECEITAS	1.492.244.356

FUNÇÃO DE RECURSO	PESSOAL E ENCARGOS SOCIAIS	JUROS E ENCARGOS DA DÍVIDA	OUTRAS DESPESAS CORRENTES	INVESTIMENTOS	INVERSÕES FINANCEIRAS	AMORTIZAÇÃO DA DÍVIDA	TOTAL
TESOURO DO ESTADO	1.324.481.559		167.762.797				1.492.244.356
TOTAL	1.324.481.559		167.762.797				1.492.244.356

Inclui valores referentes a transferência intragovernamental.

DOTAÇÃO DA UNIDADE ORÇAMENTÁRIA

PROGRAMA: 2004 ADMINISTRAÇÃO TRIBUTÁRIA			1.492.244.356
AÇÃO	GRUPO DE DESPESA	FUNÇÃO DE RECURSO	
04.129.2004.5021 OPERAÇÃO TRIBUTÁRIA			1.492.244.356
	PESSOAL E ENCARGOS SOCIAIS		1.324.481.559
		TESOURO DO ESTADO	1.324.481.559
	OUTRAS DESPESAS CORRENTES		167.762.797
		TESOURO DO ESTADO	167.762.797
PRODUTO:	TRIBUTOS ARRECADADOS (%): 100		

ÓRGÃO: 20000 - SECRETARIA DA FAZENDA	Valores em R\$ 1,00
UNIDADE: 20003 - COORD. DA ADMINISTRAÇÃO FINANCEIRA - CAF	135.518.969
ESFERA: ORÇAMENTO FISCAL	

RESUMO DA UNIDADE ORÇAMENTÁRIA

PROGRAMA	
2007 - GESTÃO FINANCEIRA	135.518.969

FUNÇÃO	
04 - ADMINISTRAÇÃO	135.518.969

SUBFUNÇÃO	
123 - ADMINISTRAÇÃO FINANCEIRA	135.518.969

FONTES DE RECURSO	PESSOAL E ENCARGOS SOCIAIS	JUROS E ENCARGOS DA DÍVIDA	OUTRAS DESPESAS CORRENTES	INVESTIMENTOS	INVERSÕES FINANCEIRAS	AMORTIZAÇÃO DA DÍVIDA	TOTAL
TESOURO DO ESTADO	79.273.382		37.245.587	19.000.000			135.518.969
TOTAL	79.273.382		37.245.587	19.000.000			135.518.969

Inclui valores referentes a transferência intragovernamental.

DOTAÇÃO DA UNIDADE ORÇAMENTÁRIA

PROGRAMA: 2007 GESTÃO FINANCEIRA				135.518.969
AÇÃO	GRUPO DE DESPESA	FONTES DE RECURSO		
04.123.2007.5022 ADMINISTRAÇÃO FINANCEIRA				135.518.969
	PESSOAL E ENCARGOS SOCIAIS			79.273.382
		TESOURO DO ESTADO		79.273.382
	OUTRAS DESPESAS CORRENTES			37.245.587
		TESOURO DO ESTADO		37.245.587
	INVESTIMENTOS			19.000.000
		TESOURO DO ESTADO		19.000.000
PRODUTO:	VALOR DO RESULTADO PRIMÁRIO (r\$ bilhões): 3,5			

ÓRGÃO: 20000 - SECRETARIA DA FAZENDA	Valores em R\$ 1,00
UNIDADE: 20005 - COORD. ENT. DESCENTRALIZADAS/C. ELETRÔNICAS CEDC	37.444.332
ESFERA: ORÇAMENTO FISCAL	

RESUMO DA UNIDADE ORÇAMENTÁRIA

PROGRAMA	
2002 - ACOMPANHAMENTO, CONTROLE E AVALIAÇÃO	18.180.494
2012 - FORTALECIMENTO DA GESTÃO FISCAL DO ESTADO DE SÃO PAULO	19.263.838

FUNÇÃO	
04 - ADMINISTRAÇÃO	37.444.332

SUBFUNÇÃO	
122 - ADMINISTRAÇÃO GERAL	37.444.332

FONTE DE RECURSO	PESSOAL E ENCARGOS SOCIAIS	JUROS E ENCARGOS DA DÍVIDA	OUTRAS DESPESAS CORRENTES	INVESTIMENTOS	INVERSÕES FINANCEIRAS	AMORTIZAÇÃO DA DÍVIDA	TOTAL
TESOURO DO ESTADO	22.373.281		15.071.051				37.444.332
TOTAL	22.373.281		15.071.051				37.444.332

Inclui valores referentes a transferência intragovernamental.

DOTAÇÃO DA UNIDADE ORÇAMENTÁRIA

PROGRAMA: 2002 ACOMPANHAMENTO, CONTROLE E AVALIAÇÃO				18.180.494
AÇÃO	GRUPO DE DESPESA	FONTE DE RECURSO		
04.122.2002.5600 ACOMPANHAMENTO DA GESTÃO DAS ENTIDADES DESCENTRALIZADAS				18.180.494
	PESSOAL E ENCARGOS SOCIAIS			17.917.562
		TESOURO DO ESTADO		17.917.562
	OUTRAS DESPESAS CORRENTES			262.932
		TESOURO DO ESTADO		262.932
PRODUTO:	INFORMAÇÕES ELABORADAS (unidade): 667			

PROGRAMA: 2012 FORTALECIMENTO DA GESTÃO FISCAL DO ESTADO DE SÃO PAULO				19.263.838
AÇÃO	GRUPO DE DESPESA	FONTE DE RECURSO		
04.122.2012.5601 GESTÃO DO SISTEMA BOLSA ELETRÔNICA DE COMPRAS-BEC/SP				19.263.838
	PESSOAL E ENCARGOS SOCIAIS			4.455.719
		TESOURO DO ESTADO		4.455.719
	OUTRAS DESPESAS CORRENTES			14.808.119
		TESOURO DO ESTADO		14.808.119
PRODUTO:	VALORES NEGOCIADOS (%): 55			

ÓRGÃO: 20000 - SECRETARIA DA FAZENDA	Valores em R\$ 1,00
UNIDADE: 20006 - COORDENADORIA GERAL DE ADMINISTRAÇÃO-CGA	148.081.274
ESFERA: ORÇAMENTO FISCAL	

RESUMO DA UNIDADE ORÇAMENTÁRIA

PROGRAMA	
2009 - ADMINISTRAÇÃO GERAL DA SECRETARIA DA FAZENDA	147.780.155
2012 - FORTALECIMENTO DA GESTÃO FISCAL DO ESTADO DE SÃO PAULO	301.119

FUNÇÃO	
04 - ADMINISTRAÇÃO	148.081.274

SUBFUNÇÃO	
122 - ADMINISTRAÇÃO GERAL	147.780.155
126 - TECNOLOGIA DA INFORMAÇÃO	301.119

FONTE DE RECURSO	PESSOAL E ENCARGOS SOCIAIS	JUROS E ENCARGOS DA DÍVIDA	OUTRAS DESPESAS CORRENTES	INVESTIMENTOS	INVERSÕES FINANCEIRAS	AMORTIZAÇÃO DA DÍVIDA	TOTAL
TESOURO DO ESTADO	49.975.143		88.106.131	10.000.000			148.081.274
TOTAL	49.975.143		88.106.131	10.000.000			148.081.274

Inclui valores referentes a transferência intragovernamental.

DOTAÇÃO DA UNIDADE ORÇAMENTÁRIA

PROGRAMA: 2009 ADMINISTRAÇÃO GERAL DA SECRETARIA DA FAZENDA	147.780.155
--------------------------------------------------------------------	--------------------

AÇÃO	GRUPO DE DESPESA	FONTE DE RECURSO	TOTAL
04.122.2009.5018 RECUPERAÇÃO DE AMBIENTES DE TRABALHO E DE ATENDIMENTO			9.218.697
	OUTRAS DESPESAS CORRENTES		9.218.697
		TESOURO DO ESTADO	9.218.697
PRODUTO: UNIDADES CONSTRUÍDAS, REFORMADAS OU ADAPTADAS (unidade): 7			

AÇÃO	GRUPO DE DESPESA	FONTE DE RECURSO	TOTAL
04.122.2009.5023 ADMINISTRAÇÃO GERAL			138.561.458
	PESSOAL E ENCARGOS SOCIAIS		49.975.143
		TESOURO DO ESTADO	49.975.143
	OUTRAS DESPESAS CORRENTES		78.586.315
		TESOURO DO ESTADO	78.586.315
	INVESTIMENTOS		10.000.000
		TESOURO DO ESTADO	10.000.000
PRODUTO: UNIDADES ADMINISTRADAS (unidade): 63			

PROGRAMA: 2012 FORTALECIMENTO DA GESTÃO FISCAL DO ESTADO DE SÃO PAULO	301.119
------------------------------------------------------------------------------	----------------

AÇÃO	GRUPO DE DESPESA	FONTE DE RECURSO	TOTAL
04.126.2012.5932 GERENCIAMENTO DE RECURSOS DE TECNOLOGIA DE INFORM. E COMUNICAÇÃO NA SEC.FAZENDA			301.119
	OUTRAS DESPESAS CORRENTES		301.119
		TESOURO DO ESTADO	301.119
PRODUTO: HORAS DE SERVIÇOS DISPONIBILIZADOS (CESTA DE SERVIÇOS) (%):			

ÓRGÃO: 20000 - SECRETARIA DA FAZENDA	Valores em R\$ 1,00
UNIDADE: 20007 - COORD.PLANEJ.ESTRATÉGICO MODERNIZ.FAZENDÁRIA	
ESFERA: ORÇAMENTO FISCAL	276.737.286

RESUMO DA UNIDADE ORÇAMENTÁRIA

PROGRAMA	
2012 - FORTALECIMENTO DA GESTÃO FISCAL DO ESTADO DE SÃO PAULO	276.737.286

FUNÇÃO	
04 - ADMINISTRAÇÃO	276.737.286

SUBFUNÇÃO	
122 - ADMINISTRAÇÃO GERAL	41.417.914
123 - ADMINISTRAÇÃO FINANCEIRA	47.545.000
126 - TECNOLOGIA DA INFORMAÇÃO	161.243.485
128 - FORMAÇÃO DE RECURSOS HUMANOS	26.530.887

FONTE DE RECURSO	PESSOAL E ENCARGOS SOCIAIS	JUROS E ENCARGOS DA DÍVIDA	OUTRAS DESPESAS CORRENTES	INVESTIMENTOS	INVERSÕES FINANCEIRAS	AMORTIZAÇÃO DA DÍVIDA	TOTAL
TESOURO DO ESTADO	59.773.319		187.293.967				247.067.286
OPERAÇÕES DE CRÉDITO			16.432.777	13.237.223			29.670.000
TOTAL	59.773.319		203.726.744	13.237.223			276.737.286

Inclui valores referentes a transferência intragovernamental.

DOTAÇÃO DA UNIDADE ORÇAMENTÁRIA

PROGRAMA: 2012 FORTALECIMENTO DA GESTÃO FISCAL DO ESTADO DE SÃO PAULO				276.737.286
AÇÃO	GRUPO DE DESPESA	FONTE DE RECURSO		
04.122.2012.5761 SUPORTE À GESTÃO DA ESTRATÉGIA DA SECRETARIA DA FAZENDA				41.417.914
	PESSOAL E ENCARGOS SOCIAIS			39.991.921
		TESOURO DO ESTADO		39.991.921
	OUTRAS DESPESAS CORRENTES			1.425.993
		TESOURO DO ESTADO		1.425.993
PRODUTO: RELATÓRIOS DE MONITORAMENTO E AVALIAÇÃO ELABORADOS (unidade): 8				
AÇÃO	GRUPO DE DESPESA	FONTE DE RECURSO		
04.123.2012.2290 GESTÃO E INTEGRAÇÃO DOS FISCOS DO BRASIL				47.545.000
	OUTRAS DESPESAS CORRENTES			34.307.777
		TESOURO DO ESTADO		17.875.000
		OPERAÇÕES DE CRÉDITO		16.432.777
	INVESTIMENTOS			13.237.223
		OPERAÇÕES DE CRÉDITO		13.237.223
PRODUTO: PROJETOS CONCLUÍDOS E IMPLANTADOS (%): 18				
AÇÃO	GRUPO DE DESPESA	FONTE DE RECURSO		
04.126.2012.5932 GERENCIAMENTO DE RECURSOS DE TECNOLOGIA DE INFORM. E COMUNICAÇÃO NA SEC.FAZENDA				161.243.485
	OUTRAS DESPESAS CORRENTES			161.243.485
		TESOURO DO ESTADO		161.243.485
PRODUTO: HORAS DE SERVIÇOS DISPONIBILIZADOS (CESTA DE SERVIÇOS) (%): 99				
AÇÃO	GRUPO DE DESPESA	FONTE DE RECURSO		
04.128.2012.4499 EVENTOS DE CAPACITAÇÃO NAS ÁREAS FAZENDÁRIAS				26.026.070
	PESSOAL E ENCARGOS SOCIAIS			19.781.398
		TESOURO DO ESTADO		19.781.398
	OUTRAS DESPESAS CORRENTES			6.244.672
		TESOURO DO ESTADO		6.244.672
PRODUTO: HORAS-AULA (unidade): 250.000				

AÇÃO		GRUPO DE DESPESA	FONTE DE RECURSO	
04.128.2012.5751	CONSCIENTIZAÇÃO FISCAL PARA CONTRIBUINTES DE HOJE E DO FUTURO			504.817
		OUTRAS DESPESAS CORRENTES		504.817
			TESOURO DO ESTADO	504.817
PRODUTO:	HORAS-AULA (unidade): 525.000			

ÓRGÃO: 20000 - SECRETARIA DA FAZENDA	Valores em R\$ 1,00
UNIDADE: 20058 - INST. DE PAGAMENTOS ESPECIAIS DE SP-IPESP	62.637.548
ESFERA: ORÇAMENTO SEGURIDADE SOCIAL	

RESUMO DA UNIDADE ORÇAMENTÁRIA

PROGRAMA	
2015 - ADMINISTRAÇÃO DAS CARTEIRAS AUTÔNOMAS	62.637.548

FUNÇÃO	
09 - PREVIDÊNCIA SOCIAL	62.637.548

SUBFUNÇÃO	
122 - ADMINISTRAÇÃO GERAL	62.637.548

FONTE DE RECURSO	PESSOAL E ENCARGOS SOCIAIS	JUROS E ENCARGOS DA DÍVIDA	OUTRAS DESPESAS CORRENTES	INVESTIMENTOS	INVERSÕES FINANCEIRAS	AMORTIZAÇÃO DA DÍVIDA	TOTAL
TESOURO DO ESTADO	35.210.811		6.163.707				41.374.518
PRÓPRIOS	2.366.284		18.896.746				21.263.030
TOTAL	37.577.095		25.060.453				62.637.548

Inclui valores referentes a transferência intragovernamental.

DOTAÇÃO DA UNIDADE ORÇAMENTÁRIA

PROGRAMA: 2015 ADMINISTRAÇÃO DAS CARTEIRAS AUTÔNOMAS				62.637.548
AÇÃO	GRUPO DE DESPESA	FONTE DE RECURSO		
09.122.2015.4209	ADMINIST. DO INSTITUTO DE PAGAMENTOS ESPECIAIS DE SÃO PAULO - IPESP E CARTEIRAS			62.637.548
	PESSOAL E ENCARGOS SOCIAIS			37.577.095
		TESOURO DO ESTADO		35.210.811
		PRÓPRIOS		2.366.284
	OUTRAS DESPESAS CORRENTES			25.060.453
		TESOURO DO ESTADO		6.163.707
		PRÓPRIOS		18.896.746
PRODUTO:	UNIDADES ADMINISTRADAS (unidade): 7			
Descrição:	Suporte técnico-administrativo ao desenvolvimento dos programas do Instituto de Pagamentos Especiais de São Paulo - IPESP, garantindo estrutura adequada no que se refere às ações burocráticas de apoio a administração da extinção das Carteiras de Previdência dos Advogados de São Paulo e das Serventias Notariais e de Registro, e administrar Carteira Predial, Economistas, Ex-vereadores e Ex-prefeitos;			

PRINCIPAIS ATRIBUIÇÕES

- Liquidação da Carteira de Previdência dos Advogados de São Paulo e da Carteira de Previdência das Serventias Notariais e do Registro;
- Administrar Carteira Predial até sua extinção.

ÓRGÃO: 20000 - SECRETARIA DA FAZENDA	Valores em R\$ 1,00
UNIDADE: 20060 - CARTEIRA PREVIDÊNCIA DOS ECONOMISTAS SP	10.160
ESFERA: ORÇAMENTO SEGURIDADE SOCIAL	

RESUMO DA UNIDADE ORÇAMENTÁRIA

PROGRAMA	
2015 - ADMINISTRAÇÃO DAS CARTEIRAS AUTÔNOMAS	10.160

FUNÇÃO	
09 - PREVIDÊNCIA SOCIAL	10.160

SUBFUNÇÃO	
273 - PREVIDÊNCIA COMPLEMENTAR	10.160

FUNÇÃO DE RECURSO	PESSOAL E ENCARGOS SOCIAIS	JUROS E ENCARGOS DA DÍVIDA	OUTRAS DESPESAS CORRENTES	INVESTIMENTOS	INVERSÕES FINANCEIRAS	AMORTIZAÇÃO DA DÍVIDA	TOTAL
PRÓPRIOS	10.160						10.160
TOTAL	10.160						10.160

Inclui valores referentes a transferência intragovernamental.

DOTAÇÃO DA UNIDADE ORÇAMENTÁRIA

PROGRAMA: 2015 ADMINISTRAÇÃO DAS CARTEIRAS AUTÔNOMAS				10.160
AÇÃO	GRUPO DE DESPESA	FUNÇÃO DE RECURSO		
09.273.2015.5017 CARTEIRA DE PREVIDÊNCIA DOS ECONOMISTAS				10.160
	PESSOAL E ENCARGOS SOCIAIS			10.160
		PRÓPRIOS		10.160
PRODUTO: CONCESSÕES DE BENEFÍCIOS (unidade): 40				
Descrição: Desenvolvimento de ações técnico-administrativas para viabilizar a assistência previdenciária aos beneficiários das Carteiras Autônomas, dando amparo aos seus contribuintes e dependentes.				

PRINCIPAIS ATRIBUIÇÕES

- Proporcionar aposentadoria aos segurados: economistas profissionais e provisionados e conceder pensão aos dependentes dos segurados.

ÓRGÃO: 20000 - SECRETARIA DA FAZENDA	Valores em R\$ 1,00
UNIDADE: 20065 - SÃO PAULO PREVIDÊNCIA - SPPREV	24.607.219.318
ESFERA: ORÇAMENTO SEGURIDADE SOCIAL	

RESUMO DA UNIDADE ORÇAMENTÁRIA

PROGRAMA	
2021 - GESTÃO DOS REGIMES PRÓPRIOS DE PREVIDÊNCIA ESTADUAL	24.607.219.318

FUNÇÃO	
09 - PREVIDÊNCIA SOCIAL	24.607.219.318

SUBFUNÇÃO	
122 - ADMINISTRAÇÃO GERAL	125.464.396
272 - PREVIDÊNCIA DO REGIME ESTATUTÁRIO	24.481.754.922

FONTE DE RECURSO	PESSOAL E ENCARGOS SOCIAIS	JUROS E ENCARGOS DA DÍVIDA	OUTRAS DESPESAS CORRENTES	INVESTIMENTOS	INVERSÕES FINANCEIRAS	AMORTIZAÇÃO DA DÍVIDA	TOTAL
VINCULADOS ESTADUAIS			10				10
PRÓPRIOS	24.425.706.198		100.513.110	1.000.000			24.527.219.308
VINCULADOS FEDERAIS	80.000.000						80.000.000
TOTAL	24.505.706.198		100.513.120	1.000.000			24.607.219.318

Inclui valores referentes a transferência intragovernamental.

DOTAÇÃO DA UNIDADE ORÇAMENTÁRIA

PROGRAMA: 2021 GESTÃO DOS REGIMES PRÓPRIOS DE PREVIDÊNCIA ESTADUAL				24.607.219.318
AÇÃO	GRUPO DE DESPESA	FONTE DE RECURSO		
09.122.2021.5752 ADMINISTRAÇÃO DA SÃO PAULO PREVIDÊNCIA				125.464.396
	PESSOAL E ENCARGOS SOCIAIS			27.001.276
		PRÓPRIOS		27.001.276
	OUTRAS DESPESAS CORRENTES			97.463.120
		VINCULADOS ESTADUAIS		10
		PRÓPRIOS		97.463.110
	INVESTIMENTOS			1.000.000
		PRÓPRIOS		1.000.000
PRODUTO:	UNIDADES ADMINISTRADAS (unidade): 18			
Descrição:	Suporte técnico-administrativo ao desenvolvimento do programa, garantindo estrutura adequada no que se refere às ações de apoio e atendimento aos beneficiários do regime próprio.			
AÇÃO	GRUPO DE DESPESA	FONTE DE RECURSO		
09.272.2021.5753 CONCESSÃO E PAGAMENTO DE BENEFÍCIOS				24.481.754.922
	PESSOAL E ENCARGOS SOCIAIS			24.478.704.922
		PRÓPRIOS		24.398.704.922
		VINCULADOS FEDERAIS		80.000.000
	OUTRAS DESPESAS CORRENTES			3.050.000
		PRÓPRIOS		3.050.000
PRODUTO:	PAGAMENTOS EFETUADOS (unidade): 527.787			
Descrição:	Concessão e pagamento de benefícios previdenciários aos contribuintes e dependentes do Regime Próprio de Previdência dos Servidores Públicos - RPPS E do Regime Próprio de Previdência dos Militares do Estado de São Paulo - RPPM.			

PRINCIPAIS ATRIBUIÇÕES

- Administrar o Regime Próprio de Previdência dos Servidores Públicos titulares de cargos efetivos-RPPS e o Regime Próprio de Previdência dos Militares do Estado de São Paulo-RPPM, cabendo-lhe:
- a administração, o gerenciamento e a operacionalização dos regimes; a concessão, pagamento, e manutenção dos benefícios assegurados pelos regimes; a arrecadação e cobrança dos recursos e contribuições necessários ao custeio dos regimes; a gestão dos fundos e recursos arrecadados; e a manutenção permanente do cadastro individualizado dos servidores públicos ativos e inativos, dos militares do serviço ativo, dos agregados ou licenciados, da reserva remunerada ou reformado, e respectivos dependentes, e dos pensionistas.

ÓRGÃO: 21000 - ADMINISTRAÇÃO GERAL DO ESTADO	Valores em R\$ 1,00
	57.176.926.381

RESUMO DO ÓRGÃO

PROGRAMA	
0000 - ENCARGOS GERAIS	17.664.617.283
0102 - OBRIGAÇÕES PREVIDENCIÁRIAS EM COMPLEMENTAÇÃO	1.233.811.555
2101 - TRANSFERÊNCIAS FINANCEIRAS	38.278.497.543

FUNÇÃO	
06 - SEGURANÇA PÚBLICA	1.000
09 - PREVIDÊNCIA SOCIAL	1.326.302.525
10 - SAÚDE	1.000
12 - EDUCAÇÃO	1.000
26 - TRANSPORTE	1.000
28 - ENCARGOS ESPECIAIS	55.850.619.856

SUBFUNÇÃO	
273 - PREVIDÊNCIA COMPLEMENTAR	1.233.811.555
274 - PREVIDÊNCIA ESPECIAL	73.477.589
843 - SERVIÇO DA DÍVIDA INTERNA	14.558.934.679
844 - SERVIÇO DA DÍVIDA EXTERNA	711.350.537
845 - OUTRAS TRANSFERÊNCIAS	38.278.497.543
846 - OUTROS ENCARGOS ESPECIAIS	2.320.854.478

UNIDADE ORÇAMENTÁRIA	
21001 - SERVIÇO DA DÍVIDA PÚBLICA	15.270.285.216
21002 - ENCARGOS GERAIS DO ESTADO	38.560.939.819
21003 - ENCARGOS GERAIS DE PESSOAL	1.326.302.525
21004 - REGIME ESPECIAL DE PRECATÓRIOS	2.019.398.821

FONTE DE RECURSO	PESSOAL E ENCARGOS SOCIAIS	JUROS E ENCARGOS DA DÍVIDA	OUTRAS DESPESAS CORRENTES	INVESTIMENTOS	INVERSÕES FINANCEIRAS	AMORTIZAÇÃO DA DÍVIDA	TOTAL
TESOURO DO ESTADO	1.310.445.912	9.670.629.664	2.099.901.214	201.939.882		5.598.451.166	18.881.367.838
VINCULADOS ESTADUAIS	15.856.583		38.278.497.518				38.294.354.101
VINCULADOS FEDERAIS			26		30		56
OPERAÇÕES DE CRÉDITO		1.204.386					1.204.386
TOTAL	1.326.302.495	9.671.834.050	40.378.398.758	201.939.882	30	5.598.451.166	57.176.926.381

Inclui valores referentes a transferência intragovernamental.

DOTAÇÃO DO ÓRGÃO

PROGRAMA: 0000 ENCARGOS GERAIS				17.664.617.283
AÇÃO	GRUPO DE DESPESA	FONTE DE RECURSO		
06.846.0000.6014	PAGAMENTO PRECATÓRIOS REG.ESPECIAL-EMENDA CONSTITUCIONAL 62/2009-SETOR SEGURANÇA			1.000
	OUTRAS DESPESAS CORRENTES			1.000
		TESOURO DO ESTADO		1.000
Descrição: Cumprimento de decisões judiciais relativas às Sentenças Judiciais Transitadas em Julgado devidas pelo Estado, Autarquias e Fundações no Setor Segurança Pública, no sistema do Regime Especial de Pagamento de Precatórios, introduzido pela Emenda Constitucional nº 62/2009 e regulamentado pelos Decretos Estaduais nºs 55.300, de 30 de dezembro de 2009 e 55.529, de 3 de março de 2010.				
AÇÃO	GRUPO DE DESPESA	FONTE DE RECURSO		
09.274.0000.5027	PAGAMENTO DE BENEFÍCIOS ASSISTENCIAIS			73.477.589
	PESSOAL E ENCARGOS SOCIAIS			73.477.559
		TESOURO DO ESTADO		73.477.559
	OUTRAS DESPESAS CORRENTES			30
		TESOURO DO ESTADO		30
PRODUTO: PENSIONISTAS/MÊS (unidade): 358				
Descrição: Pagamento de auxílio-funeral do Poder Executivo; pensões administrativas, judiciais e parlamentares; salário família do servidor falecido e outros.				
AÇÃO	GRUPO DE DESPESA	FONTE DE RECURSO		
09.846.0000.5693	PENSIONISTAS DA REVOLUÇÃO DE 1932 - LEI Nº 1.890, DE 1978			19.013.381
	PESSOAL E ENCARGOS SOCIAIS			19.013.381
		TESOURO DO ESTADO		19.013.381
PRODUTO: PENSIONISTAS/MÊS (unidade): 2.155				
Descrição: Pagamento de pensão a participantes civis da Revolução Constitucionalista de 1932 em decorrência da Lei nº 1.890, de 18/12/78 e alterações posteriores.				

AÇÃO		GRUPO DE DESPESA	FONTE DE RECURSO	
10.846.0000.6013	PAGAMENTO PRECATÓRIOS REG. ESPECIAL-EMENDA CONSTITUCIONAL N° 62/2009-SETOR SAÚDE			1.000
		OUTRAS DESPESAS CORRENTES		1.000
			TESOURO DO ESTADO	1.000
Descrição: Cumprimento de decisões judiciais relativas às Sentenças Judiciais Transitadas em Julgado devidas pelo Estado, Autarquias e Fundações no Setor Saúde, no sistema do Regime Especial de Pagamento de Precatórios, introduzido pela Emenda Constitucional n° 62/2009 e regulamentado pelos Decretos Estaduais n° 55.300, de 30 de dezembro de 2009 e 55.529, de 3 de março de 2010.				
AÇÃO		GRUPO DE DESPESA	FONTE DE RECURSO	
12.846.0000.6011	PAGAMENTO PRECATÓRIOS REG.ESPECIAL-EMENDA CONSTITUCIONAL 62/2009-SETOR EDUCAÇÃO			1.000
		OUTRAS DESPESAS CORRENTES		1.000
			TESOURO DO ESTADO	1.000
Descrição: Cumprimento de decisões judiciais relativas às Sentenças Judiciais Transitadas em Julgado devidas pelo Estado, Autarquias e Fundações no Setor da Educação, no sistema do Regime Especial de Pagamento de Precatórios, introduzido pela Emenda Constitucional n° 62/2009 e regulamentado pelos Decretos Estaduais n°s 55.300, de 30 de dezembro de 2009 e 55.529, de 3 de março de 2010.				
AÇÃO		GRUPO DE DESPESA	FONTE DE RECURSO	
26.846.0000.6012	PAGAMENTO PRECATÓRIOS REG.ESP.-EMENDA CONSTITUCIONAL N° 62/2009-SETOR TRANSPORTE			1.000
		OUTRAS DESPESAS CORRENTES		1.000
			TESOURO DO ESTADO	1.000
Descrição: Cumprimento de decisões judiciais relativas às Sentenças Judiciais Transitadas em Julgado devidas pelo Estado, Autarquias e Fundações no Setor Transporte, no Sistema do Regime Especial de Pagamento de Precatórios, introduzido pela Emenda Constitucional n° 62/2009 e regulamentado pelos Decretos Estaduais n°s 55.300, de 30 de dezembro de 2009 e 55.529, de 3 de março de 2010.				
AÇÃO		GRUPO DE DESPESA	FONTE DE RECURSO	
28.843.0000.5140	PAGAMENTO DA DÍVIDA PÚBLICA INTERNA			14.558.934.679
		JUROS E ENCARGOS DA DÍVIDA		9.503.318.223
			TESOURO DO ESTADO	9.503.318.223
		AMORTIZACAO DE DÍVIDA		5.055.616.456
			TESOURO DO ESTADO	5.055.616.456
Descrição: Pagamento dos encargos da dívida pública interna.				
AÇÃO		GRUPO DE DESPESA	FONTE DE RECURSO	
28.844.0000.5141	PAGAMENTO DA DÍVIDA PÚBLICA EXTERNA			711.350.537
		JUROS E ENCARGOS DA DÍVIDA		168.515.827
			TESOURO DO ESTADO	167.311.441
			OPERAÇÕES DE CRÉDITO	1.204.386
		AMORTIZACAO DE DÍVIDA		542.834.710
			TESOURO DO ESTADO	542.834.710
Descrição: Pagamento dos encargos da dívida pública externa.				
AÇÃO		GRUPO DE DESPESA	FONTE DE RECURSO	
28.846.0000.5029	PAGAMENTO DE SERVIÇOS GERAIS DO ESTADO			282.442.276
		OUTRAS DESPESAS CORRENTES		282.442.246
			TESOURO DO ESTADO	282.442.245
			VINCULADOS FEDERAIS	1
		INVERSOES FINANCEIRAS		30
			VINCULADOS FEDERAIS	30
Descrição: Pagamento de despesas gerais de natureza variada, classificáveis em elementos econômicos diversos, mas não em um órgão específico. São compromissos que, devido às suas peculiaridades ou por força de dispositivos legais, são privativos da Administração Geral do Estado.				
AÇÃO		GRUPO DE DESPESA	FONTE DE RECURSO	
28.846.0000.6010	PAGAMENTO DE PRECATÓRIOS PELO REGIME ESPECIAL-EMENDA CONSTITUCIONAL N° 62/2009			2.019.394.821
		OUTRAS DESPESAS CORRENTES		1.817.454.939
			TESOURO DO ESTADO	1.817.454.939
		INVESTIMENTOS		201.939.882
			TESOURO DO ESTADO	201.939.882
Descrição: Cumprimento de decisões judiciais relativas às Sentenças Judiciais Transitadas em Julgado devidas pelo Estado, Autarquias e Fundações, no sistema do Regime Especial de Pagamento de Precatórios, introduzido pela emenda constitucional n° 62/2009 e regulamentado pelos Decretos Estaduais n° 55.300, de 30 de dezembro de 2009 e 55.529, de 3 de março de 2010.				
PROGRAMA: 0102 OBRIGAÇÕES PREVIDENCIÁRIAS EM COMPLEMENTAÇÃO				1.233.811.555

AÇÃO		GRUPO DE DESPESA	FONTE DE RECURSO	
09.273.0102.5025	PAGAMENTO COMPLEM. APOSENT. PENSÕES - LEI 4.819/58- EMPRESAS PRIVAT. OU EXTINTAS			1.233.811.555
		PESSOAL E ENCARGOS SOCIAIS		1.233.811.555
			TESOURO DO ESTADO	1.217.954.972
			VINCULADOS ESTADUAIS	15.856.583
PRODUTO: PENSIONISTAS/MÊS (unidade): 38.005				
Descrição: Pagamento de complementação de aposentadorias e pensões para funcionários de empresas privatizadas ou extintas conforme a Lei nº 4.819/58.				

PROGRAMA: 2101 TRANSFERÊNCIAS FINANCEIRAS				38.278.497.543
AÇÃO		GRUPO DE DESPESA	FONTE DE RECURSO	
28.845.2101.4673	TRANSFERÊNCIAS FINANCEIRAS A ENTIDADES DIVERSAS			11.923.250
		OUTRAS DESPESAS CORRENTES		11.923.250
			VINCULADOS ESTADUAIS	11.923.250
Descrição: Transferência de recursos arrecadados diretamente pelo Estado ou recebidos do Governo Federal a entidades diversas.				
AÇÃO		GRUPO DE DESPESA	FONTE DE RECURSO	
28.845.2101.4674	TRANSFERÊNCIAS FINANCEIRAS A MUNICÍPIOS			38.266.574.293
		OUTRAS DESPESAS CORRENTES		38.266.574.293
			VINCULADOS ESTADUAIS	38.266.574.268
			VINCULADOS FEDERAIS	25
Descrição: Transferência aos municípios de recursos arrecadados diretamente pelo Estado ou recebidos do Governo Federal.				

PRINCIPAIS ATRIBUIÇÕES

- Executar programas orçamentários e financeiros especiais e relativos a despesas definidas como "Encargos Gerais do Estado", decorrentes de obrigações contratuais e legislação específica;
- Executar e acompanhar o pagamento do serviço da dívida pública externa e interna;
- Efetuar as transferências constitucionais e legais aos municípios;
- Administrar a execução orçamentária do regime especial de pagamentos de precatórios.

ÓRGÃO: 21000 - ADMINISTRAÇÃO GERAL DO ESTADO UNIDADE: 21001 - SERVIÇO DA DÍVIDA PÚBLICA ESFERA: ORÇAMENTO FISCAL	Valores em R\$ 1,00
	15.270.285.216

RESUMO DA UNIDADE ORÇAMENTÁRIA

PROGRAMA	
0000 - ENCARGOS GERAIS	15.270.285.216

FUNÇÃO	
28 - ENCARGOS ESPECIAIS	15.270.285.216

SUBFUNÇÃO	
843 - SERVIÇO DA DÍVIDA INTERNA	14.558.934.679
844 - SERVIÇO DA DÍVIDA EXTERNA	711.350.537

FONTE DE RECURSO	PESSOAL E ENCARGOS SOCIAIS	JUROS E ENCARGOS DA DÍVIDA	OUTRAS DESPESAS CORRENTES	INVESTIMENTOS	INVERSÕES FINANCEIRAS	AMORTIZAÇÃO DA DÍVIDA	TOTAL
TESOURO DO ESTADO		9.670.629.664				5.598.451.166	15.269.080.830
OPERAÇÕES DE CRÉDITO		1.204.386					1.204.386
TOTAL		9.671.834.050				5.598.451.166	15.270.285.216

Inclui valores referentes a transferência intragovernamental.

DOTAÇÃO DA UNIDADE ORÇAMENTÁRIA

PROGRAMA: 0000 ENCARGOS GERAIS				15.270.285.216
AÇÃO	GRUPO DE DESPESA	FONTE DE RECURSO		
28.843.0000.5140 PAGAMENTO DA DÍVIDA PÚBLICA INTERNA				14.558.934.679
	JUROS E ENCARGOS DA DÍVIDA			9.503.318.223
		TESOURO DO ESTADO		9.503.318.223
	AMORTIZACAO DE DIVIDA			5.055.616.456
		TESOURO DO ESTADO		5.055.616.456
28.844.0000.5141 PAGAMENTO DA DÍVIDA PÚBLICA EXTERNA				711.350.537
	JUROS E ENCARGOS DA DÍVIDA			168.515.827
		TESOURO DO ESTADO		167.311.441
		OPERAÇÕES DE CRÉDITO		1.204.386
	AMORTIZACAO DE DIVIDA			542.834.710
		TESOURO DO ESTADO		542.834.710

ÓRGÃO: 21000 - ADMINISTRAÇÃO GERAL DO ESTADO	Valores em R\$ 1,00
UNIDADE: 21002 - ENCARGOS GERAIS DO ESTADO	38.560.939.819
ESFERA: ORÇAMENTO FISCAL	

RESUMO DA UNIDADE ORÇAMENTÁRIA

PROGRAMA	
0000 - ENCARGOS GERAIS	282.442.276
2101 - TRANSFERÊNCIAS FINANCEIRAS	38.278.497.543

FUNÇÃO	
28 - ENCARGOS ESPECIAIS	38.560.939.819

SUBFUNÇÃO	
845 - OUTRAS TRANSFERÊNCIAS	38.278.497.543
846 - OUTROS ENCARGOS ESPECIAIS	282.442.276

FONTE DE RECURSO	PESSOAL E ENCARGOS SOCIAIS	JUROS E ENCARGOS DA DÍVIDA	OUTRAS DESPESAS CORRENTES	INVESTIMENTOS	INVERSÕES FINANCEIRAS	AMORTIZAÇÃO DA DÍVIDA	TOTAL
TESOURO DO ESTADO			282.442.245				282.442.245
VINCULADOS ESTADUAIS			38.278.497.518				38.278.497.518
VINCULADOS FEDERAIS			26		30		56
TOTAL			38.560.939.789		30		38.560.939.819

Inclui valores referentes a transferência intragovernamental.

DOTAÇÃO DA UNIDADE ORÇAMENTÁRIA

PROGRAMA: 0000 ENCARGOS GERAIS				282.442.276
AÇÃO	GRUPO DE DESPESA	FONTE DE RECURSO		
28.846.0000.5029 PAGAMENTO DE SERVIÇOS GERAIS DO ESTADO				282.442.276
	OUTRAS DESPESAS CORRENTES			282.442.246
		TESOURO DO ESTADO		282.442.245
		VINCULADOS FEDERAIS		1
	INVERSOES FINANCEIRAS			30
		VINCULADOS FEDERAIS		30

PROGRAMA: 2101 TRANSFERÊNCIAS FINANCEIRAS				38.278.497.543
AÇÃO	GRUPO DE DESPESA	FONTE DE RECURSO		
28.845.2101.4673 TRANSFERÊNCIAS FINANCEIRAS A ENTIDADES DIVERSAS				11.923.250
	OUTRAS DESPESAS CORRENTES			11.923.250
		VINCULADOS ESTADUAIS		11.923.250
28.845.2101.4674 TRANSFERÊNCIAS FINANCEIRAS A MUNICÍPIOS				38.266.574.293
	OUTRAS DESPESAS CORRENTES			38.266.574.293
		VINCULADOS ESTADUAIS		38.266.574.268
		VINCULADOS FEDERAIS		25

ÓRGÃO: 21000 - ADMINISTRAÇÃO GERAL DO ESTADO	Valores em R\$ 1,00
UNIDADE: 21003 - ENCARGOS GERAIS DE PESSOAL	1.326.302.525
ESFERA: ORÇAMENTO FISCAL	

RESUMO DA UNIDADE ORÇAMENTÁRIA

PROGRAMA	
0000 - ENCARGOS GERAIS	92.490.970
0102 - OBRIGAÇÕES PREVIDENCIÁRIAS EM COMPLEMENTAÇÃO	1.233.811.555

FUNÇÃO	
09 - PREVIDÊNCIA SOCIAL	1.326.302.525

SUBFUNÇÃO	
273 - PREVIDÊNCIA COMPLEMENTAR	1.233.811.555
274 - PREVIDÊNCIA ESPECIAL	73.477.589
846 - OUTROS ENCARGOS ESPECIAIS	19.013.381

FONTE DE RECURSO	PESSOAL E ENCARGOS SOCIAIS	JUROS E ENCARGOS DA DÍVIDA	OUTRAS DESPESAS CORRENTES	INVESTIMENTOS	INVERSÕES FINANCEIRAS	AMORTIZAÇÃO DA DÍVIDA	TOTAL
TESOURO DO ESTADO	1.310.445.912		30				1.310.445.942
VINCULADOS ESTADUAIS	15.856.583						15.856.583
TOTAL	1.326.302.495		30				1.326.302.525

Inclui valores referentes a transferência intragovernamental.

DOTAÇÃO DA UNIDADE ORÇAMENTÁRIA

PROGRAMA: 0000 ENCARGOS GERAIS				92.490.970
AÇÃO	GRUPO DE DESPESA	FONTE DE RECURSO		
09.274.0000.5027 PAGAMENTO DE BENEFÍCIOS ASSISTENCIAIS				73.477.589
	PESSOAL E ENCARGOS SOCIAIS			73.477.559
		TESOURO DO ESTADO		73.477.559
	OUTRAS DESPESAS CORRENTES			30
		TESOURO DO ESTADO		30
PRODUTO: PENSIONISTAS/MÊS (unidade): 358				
AÇÃO	GRUPO DE DESPESA	FONTE DE RECURSO		
09.846.0000.5693 PENSIONISTAS DA REVOLUÇÃO DE 1932 - LEI Nº 1.890, DE 1978				19.013.381
	PESSOAL E ENCARGOS SOCIAIS			19.013.381
		TESOURO DO ESTADO		19.013.381
PRODUTO: PENSIONISTAS/MÊS (unidade): 2.155				

PROGRAMA: 0102 OBRIGAÇÕES PREVIDENCIÁRIAS EM COMPLEMENTAÇÃO				1.233.811.555
AÇÃO	GRUPO DE DESPESA	FONTE DE RECURSO		
09.273.0102.5025 PAGAMENTO COMPLEM. APOSENT. PENSÕES - LEI 4.819/58- EMPRESAS PRIVAT. OU EXTINTAS				1.233.811.555
	PESSOAL E ENCARGOS SOCIAIS			1.233.811.555
		TESOURO DO ESTADO		1.217.954.972
		VINCULADOS ESTADUAIS		15.856.583
PRODUTO: PENSIONISTAS/MÊS (unidade): 38.005				

ÓRGÃO: 21000 - ADMINISTRAÇÃO GERAL DO ESTADO	Valores em R\$ 1,00
UNIDADE: 21004 - REGIME ESPECIAL DE PRECATÓRIOS	2.019.398.821
ESFERA: ORÇAMENTO FISCAL	

RESUMO DA UNIDADE ORÇAMENTÁRIA

PROGRAMA	
0000 - ENCARGOS GERAIS	2.019.398.821

FUNÇÃO	
06 - SEGURANÇA PÚBLICA	1.000
10 - SAÚDE	1.000
12 - EDUCAÇÃO	1.000
26 - TRANSPORTE	1.000
28 - ENCARGOS ESPECIAIS	2.019.394.821

SUBFUNÇÃO	
846 - OUTROS ENCARGOS ESPECIAIS	2.019.398.821

FONTE DE RECURSO	PESSOAL E ENCARGOS SOCIAIS	JUROS E ENCARGOS DA DÍVIDA	OUTRAS DESPESAS CORRENTES	INVESTIMENTOS	INVERSÕES FINANCEIRAS	AMORTIZAÇÃO DA DÍVIDA	TOTAL
TESOURO DO ESTADO			1.817.458.939	201.939.882			2.019.398.821
TOTAL			1.817.458.939	201.939.882			2.019.398.821

Inclui valores referentes a transferência intragovernamental.

DOTAÇÃO DA UNIDADE ORÇAMENTÁRIA

PROGRAMA: 0000 ENCARGOS GERAIS				2.019.398.821
AÇÃO	GRUPO DE DESPESA	FONTE DE RECURSO		
06.846.0000.6014	PAGAMENTO PRECATÓRIOS REG.ESPECIAL-EMENDA CONSTITUCIONAL 62/2009-SETOR SEGURANÇA			1.000
	OUTRAS DESPESAS CORRENTES			1.000
		TESOURO DO ESTADO		1.000
10.846.0000.6013	PAGAMENTO PRECATÓRIOS REG. ESPECIAL-EMENDA CONSTITUCIONAL N° 62/2009-SETOR SAÚDE			1.000
	OUTRAS DESPESAS CORRENTES			1.000
		TESOURO DO ESTADO		1.000
12.846.0000.6011	PAGAMENTO PRECATÓRIOS REG.ESPECIAL-EMENDA CONSTITUCIONAL 62/2009-SETOR EDUCAÇÃO			1.000
	OUTRAS DESPESAS CORRENTES			1.000
		TESOURO DO ESTADO		1.000
26.846.0000.6012	PAGAMENTO PRECATÓRIOS REG.ESP.-EMENDA CONSTITUCIONAL N° 62/2009-SETOR TRANSPORTE			1.000
	OUTRAS DESPESAS CORRENTES			1.000
		TESOURO DO ESTADO		1.000
28.846.0000.6010	PAGAMENTO DE PRECATÓRIOS PELO REGIME ESPECIAL-EMENDA CONSTITUCIONAL N° 62/2009			2.019.394.821
	OUTRAS DESPESAS CORRENTES			1.817.454.939
		TESOURO DO ESTADO		1.817.454.939
	INVESTIMENTOS			201.939.882
		TESOURO DO ESTADO		201.939.882

ÓRGÃO: 23000 - SEC. DO EMPREGO E RELAÇÕES DO TRABALHO	Valores em R\$ 1,00
	200.684.373

RESUMO DO ÓRGÃO

PROGRAMA	
0100 - SUPORTE ADMINISTRATIVO	57.436.358
2301 - DESENVOLVIMENTO TÉCNICO PARA EMPREENDEDORISMO E EMPREGABILIDADE	5.269.029
2302 - FOMENTO AO EMPREGO E RENDA	93.750.649
2305 - FOMENTO AO TRABALHO ARTESANAL	4.098.777
2308 - EMPREENDEDORISMO	6.556.376
2309 - INSERÇÃO NO MERCADO DE TRABALHO E GESTÃO DA DIVERSIDADE	33.493.184
4413 - GESTÃO DO CONHECIMENTO E INOVAÇÃO	80.000

FUNÇÃO	
11 - TRABALHO	200.684.373

SUBFUNÇÃO	
122 - ADMINISTRAÇÃO GERAL	56.322.812
126 - TECNOLOGIA DA INFORMAÇÃO	1.113.546
128 - FORMAÇÃO DE RECURSOS HUMANOS	80.000
331 - PROTEÇÃO E BENEFÍCIOS AO TRABALHADOR	33.493.184
332 - RELAÇÕES DE TRABALHO	5.098.832
333 - EMPREGABILIDADE	100.403.142
334 - FOMENTO AO TRABALHO	4.172.847
482 - HABITAÇÃO URBANA	10

UNIDADE ORÇAMENTÁRIA	
23001 - SEC. DO EMPREGO E RELAÇÕES DO TRABALHO	196.585.596
23055 - SUP.TRABALHO ARTESANAL NAS COMUNIDADES SUTACO	4.098.777

FONTE DE RECURSO	PESSOAL E ENCARGOS SOCIAIS	JUROS E ENCARGOS DA DÍVIDA	OUTRAS DESPESAS CORRENTES	INVESTIMENTOS	INVERSÕES FINANCEIRAS	AMORTIZAÇÃO DA DÍVIDA	TOTAL
TESOURO DO ESTADO	59.271.243		140.178.140				199.449.383
VINCULADOS ESTADUAIS			10	20			30
FUNDO ESPECIAL DE DESPESA PRÓPRIOS			10	20			30
VINCULADOS FEDERAIS			1.234.900				1.234.900
TOTAL	59.271.243		141.413.060	70			200.684.373

Inclui valores referentes a transferência intragovernamental.

DOTAÇÃO DO ÓRGÃO

PROGRAMA: 0100 SUPORTE ADMINISTRATIVO				57.436.358
AÇÃO	GRUPO DE DESPESA	FONTE DE RECURSO		
11.122.0100.5040	ADMINISTRAÇÃO E MANUTENÇÃO DA SECRETARIA DO EMPREGO E RELAÇÕES DO TRABALHO			56.322.812
	PESSOAL E ENCARGOS SOCIAIS			46.484.149
		TESOURO DO ESTADO		46.484.149
	OUTRAS DESPESAS CORRENTES			9.838.643
		TESOURO DO ESTADO		9.838.633
		FUNDO ESPECIAL DE DESPESA		10
	INVESTIMENTOS			20
		FUNDO ESPECIAL DE DESPESA		20
PRODUTO:	UNIDADES MANTIDAS (unidade): 253			
Descrição:	Manutenção das unidades e administração de recursos materiais, financeiros e humanos da Secretaria do Emprego e Relações do Trabalho.			
AÇÃO	GRUPO DE DESPESA	FONTE DE RECURSO		
11.126.0100.6101	GERENCIAMENTO DO SISTEMA DE TIC			1.113.546
	OUTRAS DESPESAS CORRENTES			1.113.546
		TESOURO DO ESTADO		1.113.546
PRODUTO:	ACESSOS AOS SITES (unidade): 600.000			
Descrição:	Desenvolvimento de sistemas para apoio às atividades operacionais e de gestão, mantendo em pleno funcionamento e dando suporte aos acessos para atendimento do cidadão trabalhador.			
PROGRAMA: 2301 DESENVOLVIMENTO TÉCNICO PARA EMPREENDEDORISMO E EMPREGABILIDADE				5.269.029

AÇÃO		GRUPO DE DESPESA	FONTE DE RECURSO	
11.332.2301.4227	OBSERVATÓRIO DO EMPREGO E DO TRABALHO			3.763.491
		OUTRAS DESPESAS CORRENTES		3.763.491
			TESOURO DO ESTADO	3.763.491
PRODUTO: RELATÓRIOS DE PESQUISAS PRODUZIDOS (unidade): 7.740				
Descrição: Realização de estudos, análises, pesquisas, produção de relatórios, organização de Banco de Dados sobre mercado de trabalho e ocupação (SIM-TRABALHO, SALARIÔMETRO e Termômetro do Emprego); distribuição dos resultados aos gestores e técnicos da Secretaria e aos prefeitos municipais.				
AÇÃO		GRUPO DE DESPESA	FONTE DE RECURSO	
11.332.2301.4254	COMISSÕES DE EMPREGO			713.341
		OUTRAS DESPESAS CORRENTES		713.341
			TESOURO DO ESTADO	713.341
PRODUTO: PLANOS REALIZADOS (unidade): 100				
Descrição: Levantamento das potencialidades dos municípios e elaboração de planos de trabalho para aplicação na área de políticas públicas voltadas para o emprego, trabalho e renda.				
AÇÃO		GRUPO DE DESPESA	FONTE DE RECURSO	
11.332.2301.5816	INFORMAÇÕES ESTRATÉGICAS PARA EMPREENDEDORISMO			622.000
		OUTRAS DESPESAS CORRENTES		622.000
			TESOURO DO ESTADO	622.000
PRODUTO: METODOLOGIAS DESENVOLVIDAS (unidade): 1				
Descrição: Elaboração de pesquisas e desenvolvimento de metodologias para levantamento de informações sobre empreendedorismo.				
AÇÃO		GRUPO DE DESPESA	FONTE DE RECURSO	
11.333.2301.5815	INFORMAÇÕES ESTRATÉGICAS PARA A FORMAÇÃO PROFISSIONAL			170.197
		OUTRAS DESPESAS CORRENTES		170.197
			TESOURO DO ESTADO	170.197
PRODUTO: METODOLOGIAS DESENVOLVIDAS (unidade): 1				
Descrição: Realização de pesquisas e desenvolvimento de metodologias relacionadas à formação profissional, incluindo Qualidade de Vida e Serviços; produção de relatórios com os resultados das pesquisas e metodologias sobre formação profissional; disseminação dos resultados aos gestores e técnicos da Secretaria e aos membros das comissões municipais de emprego.				

PROGRAMA: 2302 FOMENTO AO EMPREGO E RENDA				93.750.649
AÇÃO		GRUPO DE DESPESA	FONTE DE RECURSO	
11.333.2302.4230	QUALIFICAÇÃO E REQUALIFICAÇÃO PROFISSIONAL DO TRABALHADOR			71.881.624
		PESSOAL E ENCARGOS SOCIAIS		77.815
			TESOURO DO ESTADO	77.815
		OUTRAS DESPESAS CORRENTES		71.803.799
			TESOURO DO ESTADO	71.803.789
			VINCULADOS ESTADUAIS	10
		INVESTIMENTOS		10
			VINCULADOS ESTADUAIS	10
PRODUTO: TRABALHADORES QUALIFICADOS (unidade): 30.000				
Descrição: Promoção de qualificação/requalificação profissional, mediante a oferta de cursos gratuitos de capacitação/recapacitação, ministrados por instituições contratadas ou conveniadas e/ou mediante o oferecimento de bolsa-auxílio ou outros benefícios.				
AÇÃO		GRUPO DE DESPESA	FONTE DE RECURSO	
11.333.2302.4248	EMIÇÃO DE CARTEIRA DE TRABALHO E PREVIDENCIA SOCIAL			10.728.561
		PESSOAL E ENCARGOS SOCIAIS		10.554.193
			TESOURO DO ESTADO	10.554.193
		OUTRAS DESPESAS CORRENTES		174.368
			TESOURO DO ESTADO	174.368
PRODUTO: CARTEIRAS DE TRABALHO E PREVIDÊNCIA SOCIAL EMITIDAS (unidade): 500.000				
Descrição: Suporte técnico e administrativo para emissão de Carteiras de Trabalho e Previdência Social, visando garantir ao trabalhador o registro de informações sobre sua qualificação, vida profissional e acesso a alguns dos principais direitos trabalhistas, como seguro desemprego, benefícios previdenciários e fundo de garantia por tempo de serviço.				
AÇÃO		GRUPO DE DESPESA	FONTE DE RECURSO	
11.333.2302.5033	TIMES DO EMPREGO			2.470.754
		OUTRAS DESPESAS CORRENTES		2.470.754
			TESOURO DO ESTADO	2.470.754
PRODUTO: TRABALHADORES ORIENTADOS (unidade): 5.000				
Descrição: Orientação profissional e preparação para o mercado de trabalho, desenvolvida em grupos de até 25 participantes, uma vez por semana, totalizando 12 encontros de 03 horas cada um, em que os trabalhadores são incentivados a identificar seus conhecimentos, potencialidades, habilidades e valores.				

AÇÃO	GRUPO DE DESPESA	FONTE DE RECURSO	
11.333.2302.5044	INTERMEDIÇÃO DE MÃO DE OBRA		8.669.710
	OUTRAS DESPESAS CORRENTES		8.669.680
		TESOURO DO ESTADO	8.669.680
	INVESTIMENTOS		30
		VINCULADOS FEDERAIS	30
PRODUTO: TRABALHADORES COLOCADOS NO MERCADO DE TRABALHO (unidade): 54.000			
Descrição: Alocação eficiente do trabalhador num posto de trabalho, de maneira a reduzir o tempo de desemprego, compatibilizando, assim, a força de trabalho ofertada com o perfil da vaga disponível no mercado de trabalho.			

PROGRAMA: 2305 FOMENTO AO TRABALHO ARTESANAL 4.098.777

AÇÃO	GRUPO DE DESPESA	FONTE DE RECURSO	
11.334.2305.4258	COMERCIALIZAÇÃO DO ARTESANATO PAULISTA		18.000
	OUTRAS DESPESAS CORRENTES		18.000
		PRÓPRIOS	18.000
PRODUTO: PEÇAS VENDIDAS (unidade): 18.500			
Descrição: Compra, consignação e venda do artesanato produzido pelos artesãos cadastrados na SUTACO.			

AÇÃO	GRUPO DE DESPESA	FONTE DE RECURSO	
11.334.2305.4259	SUPORTE TÉCNICO-ADMINISTRATIVO AO ARTESÃO		4.080.777
	PESSOAL E ENCARGOS SOCIAIS		2.155.086
		TESOURO DO ESTADO	2.155.086
	OUTRAS DESPESAS CORRENTES		1.925.681
		TESOURO DO ESTADO	708.781
		PRÓPRIOS	1.216.900
	INVESTIMENTOS		10
		VINCULADOS ESTADUAIS	10
PRODUTO: ARTESÃOS ATENDIDOS (unidade): 6.000			
Descrição: Cadastramento e recadastramento de artesãos, mediante avaliação e classificação de técnicas e produtos artesanais e assinatura e renovação de Termos de Cooperação com prefeituras e entidades, para cadastrar os artesãos nos municípios do Estado.			

PROGRAMA: 2308 EMPREENDEDORISMO 6.556.376

AÇÃO	GRUPO DE DESPESA	FONTE DE RECURSO	
11.333.2308.4225	BANCO DO POVO PAULISTA		6.482.296
	OUTRAS DESPESAS CORRENTES		6.482.296
		TESOURO DO ESTADO	6.482.296
PRODUTO: EMPRÉSTIMOS CONCEDIDOS (unidade): 36.000			
Descrição: Concessão de microcrédito para empreendedores formais ou informais, visando a geração de emprego e renda, estimulando o associativismo e cooperativismo e fomentando ações de autoemprego.			

AÇÃO	GRUPO DE DESPESA	FONTE DE RECURSO	
11.334.2308.6104	EMPREENDEDOR PAULISTA		74.070
	OUTRAS DESPESAS CORRENTES		74.070
		TESOURO DO ESTADO	74.070
PRODUTO: EMPREENDEDORES BENEFICIADOS (unidade): 36.500			
Descrição: Promoção de cursos de capacitação para os microempreendedores paulistas, por meio da oferta de cursos à distância, orientando-os para o exercício de boas práticas de gestão, estimulando a geração de emprego e renda.			

AÇÃO	GRUPO DE DESPESA	FONTE DE RECURSO	
11.482.2308.6105	HABITA SP/BANCO DO POVO PAULISTA		10
	OUTRAS DESPESAS CORRENTES		10
		TESOURO DO ESTADO	10
PRODUTO: EMPRÉSTIMOS CONCEDIDOS (unidade):			
Descrição: Concessão de microcrédito habitacional, destinado à famílias com renda mensal de 1 a 5 salários mínimos.			

PROGRAMA: 2309 INSERÇÃO NO MERCADO DE TRABALHO E GESTÃO DA DIVERSIDADE 33.493.184

AÇÃO	GRUPO DE DESPESA	FONTE DE RECURSO	
11.331.2309.6107	APRENDIZ PAULISTA		10
	OUTRAS DESPESAS CORRENTES		10
		TESOURO DO ESTADO	10
PRODUTO: APRENDIZES CAPACITADOS E COLOCADOS (unidade):			
Descrição: Parceria com Instituição Educacional Certificadora que realizará a capacitação dos Aprendizes; prospecção de vagas em empresas; intermediação entre aprendizes e vagas; monitoramento de Contratos de Aprendizagem; articulação com diversos setores para conscientização da importância da abertura de vagas.			

AÇÃO	GRUPO DE DESPESA	FONTE DE RECURSO	
11.331.2309.6108 APOIO À PESSOA COM DEFICIÊNCIA			10
	OUTRAS DESPESAS CORRENTES		10
		TESOURO DO ESTADO	10
PRODUTO: TRABALHADORES COM DEFICIÊNCIA COLOCADOS NO MERCADO DE TRABALHO (unidade):			
Descrição: Promoção, através do PÁDEF - Programa de Apoio à Pessoa com Deficiência - da inserção no mercado de trabalho de pessoas com deficiência, bem como atuação junto às empresas, sensibilizando-as quanto à importância da inserção e das adaptações que se fizerem necessárias.			
AÇÃO	GRUPO DE DESPESA	FONTE DE RECURSO	
11.331.2309.6109 FRENTES DE TRABALHO			24.493.164
	OUTRAS DESPESAS CORRENTES		24.493.164
		TESOURO DO ESTADO	24.493.164
PRODUTO: BOLSAS AUXÍLIO PAGAS (unidade): 6.350			
Descrição: Programa de caráter social, instituído pela Lei Estadual nº 10.321, de 08 de junho de 2009, que visa através do pagamento de bolsa auxílio, proporcionar acesso a renda, ocupação e qualificação profissional. Os bolsistas atendidos pelo Programa recebem mensalmente bolsa auxílio, para tanto, realizam atividades de interesse da comunidade local, além de cursarem 150 horas de qualificação profissional.			
AÇÃO	GRUPO DE DESPESA	FONTE DE RECURSO	
11.331.2309.6110 APOIO AO EGRESSO			1.000.000
	OUTRAS DESPESAS CORRENTES		1.000.000
		TESOURO DO ESTADO	1.000.000
PRODUTO: EGRESSOS ATENDIDOS (unidade): 600			
Descrição: Reintegração social do público egresso e pré-egresso por meio da preparação profissional e da criação de oportunidades no mercado de trabalho após o cumprimento das medidas punitivas, de acordo com os Decretos nºs 55.125 e 55.126, de 7 de dezembro de 2009.			
AÇÃO	GRUPO DE DESPESA	FONTE DE RECURSO	
11.331.2309.6153 JOVEM CIDADÃO - MEU PRIMEIRO TRABALHO			8.000.000
	OUTRAS DESPESAS CORRENTES		8.000.000
		TESOURO DO ESTADO	8.000.000
PRODUTO: JOVENS ESTUDANTES ATENDIDOS (unidade): 15.000			
Descrição: Concessão de bolsas a estudantes do ensino médio da rede pública estadual, com idade entre 16 e 21 anos, em parceria com empresas públicas e privadas, oferecendo ao estudante a vivência no mundo do trabalho, em várias áreas das organizações, por meio de estágio.			

PROGRAMA: 4413 GESTÃO DO CONHECIMENTO E INOVAÇÃO 80.000

AÇÃO	GRUPO DE DESPESA	FONTE DE RECURSO	
11.128.4413.6112 CAPACITAÇÃO DOS SERVIDORES DA SECRETARIA DO EMPREGO E RELAÇÕES DO TRABALHO			80.000
	OUTRAS DESPESAS CORRENTES		80.000
		TESOURO DO ESTADO	80.000
PRODUTO: SERVIDORES CAPACITADOS (unidade): 80			
Descrição: Utilização de ferramentas tecnológicas e metodologias inovadoras para desenvolver e oferecer cursos de capacitação para os servidores da Secretaria.			

PRINCIPAIS ATRIBUIÇÕES

- Formular e executar políticas, programas e projetos voltados ao emprego e às relações do trabalho;
- Coordenar a implementação das políticas do Sistema Público de Emprego - compreendendo as ações voltadas à ampliação de oportunidades de trabalho, ao estímulo do desenvolvimento de formas alternativas de ocupação e renda, à capacitação, qualificação e requalificação profissional, e à intermediação de mão de obra; e do Sistema de Relações do Trabalho - compreendendo as ações voltadas à melhoria da qualidade de vida no trabalho, por meio de orientações procedimentais e gerais aos empregados, empregadores, sindicatos ou associações e da promoção de lazer aos trabalhadores;
- Exercer as atividades delegadas pelo Governo Federal;
- Promover o desenvolvimento do artesanato no Estado;
- Formular e executar políticas, programas e projetos voltados ao empreendedorismo.

ÓRGÃO: 23000 - SEC. DO EMPREGO E RELAÇÕES DO TRABALHO	Valores em R\$ 1,00
UNIDADE: 23001 - SEC. DO EMPREGO E RELAÇÕES DO TRABALHO	196.585.596
ESFERA: ORÇAMENTO FISCAL	

RESUMO DA UNIDADE ORÇAMENTÁRIA

PROGRAMA	
0100 - SUPORTE ADMINISTRATIVO	57.436.358
2301 - DESENVOLVIMENTO TÉCNICO PARA EMPREENDEDORISMO E EMPREGABILIDADE	5.269.029
2302 - FOMENTO AO EMPREGO E RENDA	93.750.649
2308 - EMPREENDEDORISMO	6.556.376
2309 - INSERÇÃO NO MERCADO DE TRABALHO E GESTÃO DA DIVERSIDADE	33.493.184
4413 - GESTÃO DO CONHECIMENTO E INOVAÇÃO	80.000

FUNÇÃO	
11 - TRABALHO	196.585.596

SUBFUNÇÃO	
122 - ADMINISTRAÇÃO GERAL	56.322.812
126 - TECNOLOGIA DA INFORMAÇÃO	1.113.546
128 - FORMAÇÃO DE RECURSOS HUMANOS	80.000
331 - PROTEÇÃO E BENEFÍCIOS AO TRABALHADOR	33.493.184
332 - RELAÇÕES DE TRABALHO	5.098.832
333 - EMPREGABILIDADE	100.403.142
334 - FOMENTO AO TRABALHO	74.070
482 - HABITAÇÃO URBANA	10

FONTE DE RECURSO	PESSOAL E ENCARGOS SOCIAIS	JUROS E ENCARGOS DA DÍVIDA	OUTRAS DESPESAS CORRENTES	INVESTIMENTOS	INVERSÕES FINANCEIRAS	AMORTIZAÇÃO DA DÍVIDA	TOTAL
TESOURO DO ESTADO	57.116.157		139.469.359				196.585.516
VINCULADOS ESTADUAIS			10	10			20
FUNDO ESPECIAL DE DESPESA			10	20			30
VINCULADOS FEDERAIS				30			30
TOTAL	57.116.157		139.469.379	60			196.585.596

Inclui valores referentes a transferência intragovernamental.

DOTAÇÃO DA UNIDADE ORÇAMENTÁRIA

PROGRAMA: 0100 SUPORTE ADMINISTRATIVO				57.436.358
AÇÃO	GRUPO DE DESPESA	FONTE DE RECURSO		
11.122.0100.5040 ADMINISTRAÇÃO E MANUTENÇÃO DA SECRETARIA DO EMPREGO E RELAÇÕES DO TRABALHO				56.322.812
	PESSOAL E ENCARGOS SOCIAIS			46.484.149
		TESOURO DO ESTADO		46.484.149
	OUTRAS DESPESAS CORRENTES			9.838.643
		TESOURO DO ESTADO		9.838.633
		FUNDO ESPECIAL DE DESPESA		10
	INVESTIMENTOS			20
		FUNDO ESPECIAL DE DESPESA		20
PRODUTO: UNIDADES MANTIDAS (unidade): 253				
AÇÃO	GRUPO DE DESPESA	FONTE DE RECURSO		
11.126.0100.6101 GERENCIAMENTO DO SISTEMA DE TIC				1.113.546
	OUTRAS DESPESAS CORRENTES			1.113.546
		TESOURO DO ESTADO		1.113.546
PRODUTO: ACESSOS AOS SITES (unidade): 600.000				

PROGRAMA: 2301 DESENVOLVIMENTO TÉCNICO PARA EMPREENDEDORISMO E EMPREGABILIDADE				5.269.029
AÇÃO	GRUPO DE DESPESA	FONTE DE RECURSO		
11.332.2301.4227 OBSERVATÓRIO DO EMPREGO E DO TRABALHO				3.763.491
	OUTRAS DESPESAS CORRENTES			3.763.491
		TESOURO DO ESTADO		3.763.491
PRODUTO: RELATÓRIOS DE PESQUISAS PRODUZIDOS (unidade): 7.740				

AÇÃO	GRUPO DE DESPESA	FONTE DE RECURSO	
11.332.2301.4254	COMISSÕES DE EMPREGO		713.341
	OUTRAS DESPESAS CORRENTES		713.341
		TESOURO DO ESTADO	713.341
PRODUTO: PLANOS REALIZADOS (unidade): 100			
AÇÃO	GRUPO DE DESPESA	FONTE DE RECURSO	
11.332.2301.5816	INFORMAÇÕES ESTRATÉGICAS PARA EMPREENDEDORISMO		622.000
	OUTRAS DESPESAS CORRENTES		622.000
		TESOURO DO ESTADO	622.000
PRODUTO: METODOLOGIAS DESENVOLVIDAS (unidade): 1			
AÇÃO	GRUPO DE DESPESA	FONTE DE RECURSO	
11.333.2301.5815	INFORMAÇÕES ESTRATÉGICAS PARA A FORMAÇÃO PROFISSIONAL		170.197
	OUTRAS DESPESAS CORRENTES		170.197
		TESOURO DO ESTADO	170.197
PRODUTO: METODOLOGIAS DESENVOLVIDAS (unidade): 1			

PROGRAMA: 2302 FOMENTO AO EMPREGO E RENDA	93.750.649
--------------------------------------------------	-------------------

AÇÃO	GRUPO DE DESPESA	FONTE DE RECURSO	
11.333.2302.4230	QUALIFICAÇÃO E REQUALIFICAÇÃO PROFISSIONAL DO TRABALHADOR		71.881.624
	PESSOAL E ENCARGOS SOCIAIS		77.815
		TESOURO DO ESTADO	77.815
	OUTRAS DESPESAS CORRENTES		71.803.799
		TESOURO DO ESTADO	71.803.789
		VINCULADOS ESTADUAIS	10
	INVESTIMENTOS		10
		VINCULADOS ESTADUAIS	10
PRODUTO: TRABALHADORES QUALIFICADOS (unidade): 30.000			
AÇÃO	GRUPO DE DESPESA	FONTE DE RECURSO	
11.333.2302.4248	EMISSÃO DE CARTEIRA DE TRABALHO E PREVIDENCIA SOCIAL		10.728.561
	PESSOAL E ENCARGOS SOCIAIS		10.554.193
		TESOURO DO ESTADO	10.554.193
	OUTRAS DESPESAS CORRENTES		174.368
		TESOURO DO ESTADO	174.368
PRODUTO: CARTEIRAS DE TRABALHO E PREVIDÊNCIA SOCIAL EMITIDAS (unidade): 500.000			
AÇÃO	GRUPO DE DESPESA	FONTE DE RECURSO	
11.333.2302.5033	TIMES DO EMPREGO		2.470.754
	OUTRAS DESPESAS CORRENTES		2.470.754
		TESOURO DO ESTADO	2.470.754
PRODUTO: TRABALHADORES ORIENTADOS (unidade): 5.000			
AÇÃO	GRUPO DE DESPESA	FONTE DE RECURSO	
11.333.2302.5044	INTERMEDIÇÃO DE MÃO DE OBRA		8.669.710
	OUTRAS DESPESAS CORRENTES		8.669.680
		TESOURO DO ESTADO	8.669.680
	INVESTIMENTOS		30
		VINCULADOS FEDERAIS	30
PRODUTO: TRABALHADORES COLOCADOS NO MERCADO DE TRABALHO (unidade): 54.000			

PROGRAMA: 2308 EMPREENDEDORISMO	6.556.376
----------------------------------------	------------------

AÇÃO	GRUPO DE DESPESA	FONTE DE RECURSO	
11.333.2308.4225	BANCO DO POVO PAULISTA		6.482.296
	OUTRAS DESPESAS CORRENTES		6.482.296
		TESOURO DO ESTADO	6.482.296
PRODUTO: EMPRÉSTIMOS CONCEDIDOS (unidade): 36.000			

AÇÃO	GRUPO DE DESPESA	FONTE DE RECURSO	
11.334.2308.6104 EMPREENDEDOR PAULISTA			74.070
	OUTRAS DESPESAS CORRENTES		74.070
		TESOURO DO ESTADO	74.070
PRODUTO: EMPREENDEDORES BENEFICIADOS (unidade): 36.500			
AÇÃO	GRUPO DE DESPESA	FONTE DE RECURSO	
11.482.2308.6105 HABITA SP/BANCO DO POVO PAULISTA			10
	OUTRAS DESPESAS CORRENTES		10
		TESOURO DO ESTADO	10
PRODUTO: EMPRÉSTIMOS CONCEDIDOS (unidade):			

PROGRAMA: 2309 INSERÇÃO NO MERCADO DE TRABALHO E GESTÃO DA DIVERSIDADE 33.493.184

AÇÃO	GRUPO DE DESPESA	FONTE DE RECURSO	
11.331.2309.6107 APRENDIZ PAULISTA			10
	OUTRAS DESPESAS CORRENTES		10
		TESOURO DO ESTADO	10
PRODUTO: APRENDIZES CAPACITADOS E COLOCADOS (unidade):			
AÇÃO	GRUPO DE DESPESA	FONTE DE RECURSO	
11.331.2309.6108 APOIO À PESSOA COM DEFICIÊNCIA			10
	OUTRAS DESPESAS CORRENTES		10
		TESOURO DO ESTADO	10
PRODUTO: TRABALHADORES COM DEFICIÊNCIA COLOCADOS NO MERCADO DE TRABALHO (unidade):			
AÇÃO	GRUPO DE DESPESA	FONTE DE RECURSO	
11.331.2309.6109 FRENTE DE TRABALHO			24.493.164
	OUTRAS DESPESAS CORRENTES		24.493.164
		TESOURO DO ESTADO	24.493.164
PRODUTO: BOLSAS AUXÍLIO PAGAS (unidade): 6.350			
AÇÃO	GRUPO DE DESPESA	FONTE DE RECURSO	
11.331.2309.6110 APOIO AO EGRESSO			1.000.000
	OUTRAS DESPESAS CORRENTES		1.000.000
		TESOURO DO ESTADO	1.000.000
PRODUTO: EGRESSOS ATENDIDOS (unidade): 600			
AÇÃO	GRUPO DE DESPESA	FONTE DE RECURSO	
11.331.2309.6153 JOVEM CIDADÃO - MEU PRIMEIRO TRABALHO			8.000.000
	OUTRAS DESPESAS CORRENTES		8.000.000
		TESOURO DO ESTADO	8.000.000
PRODUTO: JOVENS ESTUDANTES ATENDIDOS (unidade): 15.000			

PROGRAMA: 4413 GESTÃO DO CONHECIMENTO E INOVAÇÃO 80.000

AÇÃO	GRUPO DE DESPESA	FONTE DE RECURSO	
11.128.4413.6112 CAPACITAÇÃO DOS SERVIDORES DA SECRETARIA DO EMPREGO E RELAÇÕES DO TRABALHO			80.000
	OUTRAS DESPESAS CORRENTES		80.000
		TESOURO DO ESTADO	80.000
PRODUTO: SERVIDORES CAPACITADOS (unidade): 80			

ÓRGÃO: 23000 - SEC. DO EMPREGO E RELAÇÕES DO TRABALHO	Valores em R\$ 1,00
UNIDADE: 23055 - SUP. TRABALHO ARTESANAL NAS COMUNIDADES SUTACO	
ESFERA: ORÇAMENTO FISCAL	4.098.777

RESUMO DA UNIDADE ORÇAMENTÁRIA

PROGRAMA	
2305 - FOMENTO AO TRABALHO ARTESANAL	4.098.777

FUNÇÃO	
11 - TRABALHO	4.098.777

SUBFUNÇÃO	
334 - FOMENTO AO TRABALHO	4.098.777

FUNTE DE RECURSO	PESSOAL E ENCARGOS SOCIAIS	JUROS E ENCARGOS DA DÍVIDA	OUTRAS DESPESAS CORRENTES	INVESTIMENTOS	INVERSÕES FINANCEIRAS	AMORTIZAÇÃO DA DÍVIDA	TOTAL
TESOURO DO ESTADO	2.155.086		708.781				2.863.867
VINCULADOS ESTADUAIS				10			10
PRÓPRIOS			1.234.900				1.234.900
TOTAL	2.155.086		1.943.681	10			4.098.777

Inclui valores referentes a transferência intragovernamental.

DOTAÇÃO DA UNIDADE ORÇAMENTÁRIA

PROGRAMA: 2305 FOMENTO AO TRABALHO ARTESANAL				4.098.777
AÇÃO	GRUPO DE DESPESA	FUNTE DE RECURSO		
11.334.2305.4258 COMERCIALIZAÇÃO DO ARTESANATO PAULISTA				18.000
	OUTRAS DESPESAS CORRENTES			18.000
		PRÓPRIOS		18.000
PRODUTO: PEÇAS VENDIDAS (unidade): 18.500				
Descrição: Compra, consignação e venda do artesanato produzido pelos artesãos cadastrados na SUTACO.				
AÇÃO	GRUPO DE DESPESA	FUNTE DE RECURSO		
11.334.2305.4259 SUPORTE TÉCNICO-ADMINISTRATIVO AO ARTESÃO				4.080.777
	PESSOAL E ENCARGOS SOCIAIS			2.155.086
		TESOURO DO ESTADO		2.155.086
	OUTRAS DESPESAS CORRENTES			1.925.681
		TESOURO DO ESTADO		708.781
		PRÓPRIOS		1.216.900
	INVESTIMENTOS			10
		VINCULADOS ESTADUAIS		10
PRODUTO: ARTESÃOS ATENDIDOS (unidade): 6.000				
Descrição: Cadastramento e recadastramento de artesãos, mediante avaliação e classificação de técnicas e produtos artesanais e assinatura e renovação de Termos de Cooperação com prefeituras e entidades, para cadastrar os artesãos nos municípios do Estado.				

PRINCIPAIS ATRIBUIÇÕES

- Incentivar as atividades relacionadas à promoção e aplicação de medidas que beneficiem a produção do trabalhador artesanal, protejam a sua atividade e facilitem o escoamento do produto final; estabelecer convênios/acordos com organismos universitários e outros, para realização de cursos e estudos; orientar a política de comercialização dos produtos das regiões, dando especial ênfase à exportação;
- Estudar os problemas ligados à absorção de mão de obra; orientar, formular, executar e supervisionar a política de absorção de mão de obra marginalizada, em coordenação com os órgãos responsáveis pela política de mão de obra no País, e coordenar a execução dessa política, em níveis regionais;
- Incumbir-se da implantação e da supervisão do Plano de Comunidade do Trabalho nos níveis regionais e sub-regionais.

ÓRGÃO: 25000 - SECRETARIA DA HABITAÇÃO	Valores em R\$ 1,00
	1.736.840.772

RESUMO DO ÓRGÃO

PROGRAMA	
0001 - PARTICIPAÇÃO SOCIETÁRIA	850.245.000
0100 - SUPORTE ADMINISTRATIVO	32.141.246
0102 - OBRIGAÇÕES PREVIDENCIÁRIAS EM COMPLEMENTAÇÃO	1.151.604
2505 - FOMENTO À HABITAÇÃO DE INTERESSE SOCIAL- CASA PAULISTA	549.226.030
2507 - REGULARIZAÇÃO FUNDIÁRIA DE INTERESSE HABITACIONAL	55.256.628
2508 - PROVISÃO DE MORADIAS	38.290.274
2509 - REQUALIFICAÇÃO HABITACIONAL E URBANA E INCLUSÃO SOCIAL	42.735.214
2510 - URBANIZAÇÃO DE FAVELAS E ASSENTAMENTOS PRECÁRIOS	45.745.321
2826 - COMUNICAÇÃO SOCIAL	3.360.582
3906 - SANEAMENTO AMBIENTAL EM MANANCIASIS DE INTERESSE REGIONAL	107.755.198
4407 - TECNOLOGIA DA INFORMAÇÃO E COMUNICAÇÃO PARA EXCELÊNCIA DA GESTÃO	10.933.675

FUNÇÃO	
16 - HABITAÇÃO	1.736.840.772

SUBFUNÇÃO	
122 - ADMINISTRAÇÃO GERAL	32.141.246
126 - TECNOLOGIA DA INFORMAÇÃO	10.933.675
131 - COMUNICAÇÃO SOCIAL	3.360.582
273 - PREVIDÊNCIA COMPLEMENTAR	1.151.604
451 - INFRAESTRUTURA URBANA	66.620.301
481 - HABITAÇÃO RURAL	14.190.000
482 - HABITAÇÃO URBANA	1.500.688.166
541 - PRESERVAÇÃO E CONSERVAÇÃO AMBIENTAL	107.755.198

UNIDADE ORÇAMENTÁRIA	
25001 - SECRETARIA DA HABITAÇÃO	1.736.840.772

FONTE DE RECURSO	PESSOAL E ENCARGOS SOCIAIS	JUROS E ENCARGOS DA DÍVIDA	OUTRAS DESPESAS CORRENTES	INVESTIMENTOS	INVERSÕES FINANCEIRAS	AMORTIZAÇÃO DA DÍVIDA	TOTAL
TESOURO DO ESTADO	9.082.219		155.250.451	548.590.990	698.805.000		1.411.728.660
VINCULADOS ESTADUAIS	34.241						34.241
VINCULADOS FEDERAIS				99.919.330			99.919.330
OPERAÇÕES DE CRÉDITO				73.718.541	151.440.000		225.158.541
TOTAL	9.116.460		155.250.451	722.228.861	850.245.000		1.736.840.772

Inclui valores referentes a transferência intragovernamental.

DOTAÇÃO DO ÓRGÃO

PROGRAMA: 0001 PARTICIPAÇÃO SOCIETÁRIA				850.245.000
AÇÃO	GRUPO DE DESPESA	FONTE DE RECURSO		
16.482.0001.1682 SUBSCRIÇÃO DE AÇÕES DA CIA. DESENVOLVIMENTO HABITACIONAL E URBANO - CDHU				850.245.000
	INVERSÕES FINANCEIRAS			850.245.000
		TESOURO DO ESTADO		698.805.000
		OPERAÇÕES DE CRÉDITO		151.440.000
Descrição: Aporte de recursos do acionista majoritário destinado ao planejamento, gerenciamento e execução de obras; aquisição de imóveis ou bens de capital; aquisição de instalações, equipamentos e material permanente.				

PROGRAMA: 0100 SUPORTE ADMINISTRATIVO				32.141.246
AÇÃO	GRUPO DE DESPESA	FONTE DE RECURSO		
16.122.0100.4009 ADMINISTRAÇÃO DA SECRETARIA DA HABITAÇÃO				32.141.246
	PESSOAL E ENCARGOS SOCIAIS			7.964.856
		TESOURO DO ESTADO		7.964.856
	OUTRAS DESPESAS CORRENTES			24.176.390
		TESOURO DO ESTADO		24.176.390
PRODUTO: UNIDADE ADMINISTRADA (unidade): 1				
Descrição: Provento do suporte administrativo necessário ao desempenho das atividades, de modo a garantir a disponibilidade de bens e serviços essenciais à funcionalidade da Pasta. Mobilização constante dos recursos humanos e materiais para o desempenho cotidiano das atividades funcionais.				

PROGRAMA: 0102 OBRIGAÇÕES PREVIDENCIÁRIAS EM COMPLEMENTAÇÃO				1.151.604
-------------------------------------------------------------	--	--	--	-----------

AÇÃO		GRUPO DE DESPESA	FONTE DE RECURSO	
16.273.0102.4538	COMPLEMENTAÇÃO DE APOSENTADORIAS E PENSÕES LEI 200/74 - CDHU			1.151.604
		PESSOAL E ENCARGOS SOCIAIS		1.151.604
			TESOURO DO ESTADO	1.117.363
			VINCULADOS ESTADUAIS	34.241
PRODUTO: INATIVOS ATENDIDOS (unidade): 25				
Descrição: Pagamento de complementação de aposentadorias e pensões aos servidores inativos da entidade em conformidade com a legislação vigente.				

PROGRAMA: 2505 FOMENTO À HABITAÇÃO DE INTERESSE SOCIAL- CASA PAULISTA 549.226.030

AÇÃO		GRUPO DE DESPESA	FONTE DE RECURSO	
16.481.2505.2488	PARTICIPAÇÃO DO ESTADO NO PLANO NACIONAL DE HABITAÇÃO RURAL			14.190.000
		INVESTIMENTOS		14.190.000
			TESOURO DO ESTADO	14.190.000
PRODUTO: UNIDADES HABITACIONAIS (unidade): 2.838				
Descrição: Aportes de recursos financeiros do Fundo Paulista de Habitação de Interesse Social- FPHIS na Caixa Econômica Federal para completar as necessidades de investimento nos projetos contratados pelas instituições financeiras com entidades representativas dos trabalhadores rurais no âmbito do Plano Nacional de Habitação Rural - PNHR, integrante do Programa Minha Casa Minha Vida do governo federal.				

AÇÃO		GRUPO DE DESPESA	FONTE DE RECURSO	
16.482.2505.2276	APOIO AO CRÉDITO HABITACIONAL			4.730.000
		INVESTIMENTOS		4.730.000
			TESOURO DO ESTADO	4.730.000
PRODUTO: FAMÍLIAS BENEFICIADAS (unidade): 296				
Descrição: Concessão de subsídios financeiros com recursos do Fundo Paulista de Habitação de Interesse Social - FPHIS, para aumentar o poder aquisitivo das famílias beneficiadas destinados à aquisição ou construção da casa própria por meio de operação de financiamento habitacional oferecido por instituições financeiras que venham a firmar parceria com o Estado.				

AÇÃO		GRUPO DE DESPESA	FONTE DE RECURSO	
16.482.2505.2277	AÇÕES DO FUNDO GARANTIDOR HABITACIONAL - FGH			10
		OUTRAS DESPESAS CORRENTES		10
			TESOURO DO ESTADO	10
PRODUTO: FAMÍLIAS BENEFICIADAS (unidade):				
Descrição: Fomento ao crédito habitacional por meio de provimento de recursos para garantir risco de crédito e de performance e concessão de aval; apoio a operações de securitização.				

AÇÃO		GRUPO DE DESPESA	FONTE DE RECURSO	
16.482.2505.2486	PARTICIPAÇÃO DO ESTADO NO PROGRAMA NACIONAL DE HABITAÇÃO URBANA - FAR			389.480.854
		INVESTIMENTOS		389.480.854
			TESOURO DO ESTADO	389.480.854
PRODUTO: UNIDADES HABITACIONAIS (unidade): 35.475				
Descrição: Aportes de recursos financeiros do Fundo Paulista de Habitação de Interesse Social- FPHIS para complementar as necessidades de investimento para a produção e aquisição de novas unidades habitacionais no território paulista, por meio de projetos da iniciativa privada contratados pela instituição financeira no âmbito do Programa Nacional de Habitação Urbana - Fundo de Arrendamento Residencial (PMCMV-FAR).				

AÇÃO		GRUPO DE DESPESA	FONTE DE RECURSO	
16.482.2505.2487	PARTICIPAÇÃO DO ESTADO NO PROG.NAC.HABITAÇÃO URBANA - COOPERATIVAS E ASSOCIAÇÕES			56.760.000
		INVESTIMENTOS		56.760.000
			TESOURO DO ESTADO	56.760.000
PRODUTO: UNIDADES HABITACIONAIS (unidade): 5.676				
Descrição: Aportes de recursos financeiros do Fundo Paulista de Habitação de Interesse Social- FPHIS para complementar as necessidades de investimento para a produção e aquisição de novas unidades habitacionais no território paulista, por meio de projetos apresentados por Entidades civis sem fins lucrativos e contratados pela Caixa Econômica Federal no âmbito do Programa Nacional de Habitação Urbana - Fundo de Desenvolvimento Social (PMCMV-ENTIDADES).				

AÇÃO		GRUPO DE DESPESA	FONTE DE RECURSO	
16.482.2505.2489	MORADIA MELHOR			13.244.000
		OUTRAS DESPESAS CORRENTES		3.244.000
			TESOURO DO ESTADO	3.244.000
		INVESTIMENTOS		10.000.000
			TESOURO DO ESTADO	10.000.000
PRODUTO: FAMÍLIAS BENEFICIADAS (unidade): 828				
Descrição: Promoção de melhorias em moradias prontas ou em fase de construção, por meio de transferência de recursos do Fundo Paulista de Habitação de Interesse Social- FPHIS aos municípios paulistas, empresas municipais de habitação, à Companhia de Desenvolvimento Habitacional e Urbano - CDHU ou a outros agentes promotores admitidos pela Lei estadual nº 12.801, de 2008.				

AÇÃO		GRUPO DE DESPESA	FONTE DE RECURSO	
16.482.2505.2490	PRODUÇÃO DE LOTES URBANIZADOS EM PARCERIA COM MUNICÍPIOS			14.190.000
		INVESTIMENTOS		14.190.000
			TESOURO DO ESTADO	14.190.000
PRODUTO: LOTES URBANIZADOS (unidade): 887				
Descrição: Estímulo à produção de lotes dotados da necessária infraestrutura urbana para propiciar a construção de unidades habitacionais dirigidas à população de baixo poder aquisitivo, mediante celebração de convênios com Municípios, na forma aprovada pelo Conselho Gestor do Fundo Paulista de Habitação de Interesse Social e nos termos do Decreto Estadual nº 58.019, de 2012.				
AÇÃO		GRUPO DE DESPESA	FONTE DE RECURSO	
16.482.2505.2491	MICROCRÉDITO PARA REFORMA DE MORADIAS			9.460.000
		OUTRAS DESPESAS CORRENTES		9.460.000
			TESOURO DO ESTADO	9.460.000
PRODUTO: FAMÍLIAS BENEFICIADAS (unidade): 1.261				
Descrição: Financiamento, por intermédio do Banco do Povo Paulista, de microcrédito para a aquisição de material de construção e/ou a contratação de mão de obra para a população de baixo poder aquisitivo realizar reformas em sua moradia, em conformidade com as resoluções do Conselho de Orientação do Programa Casa Paulista Microcrédito - Banco do Povo Paulista e do Decreto Estadual nº 57.369, de 2011.				
AÇÃO		GRUPO DE DESPESA	FONTE DE RECURSO	
16.482.2505.2492	PARCERIA PÚBLICO PRIVADA - PPP HABITACIONAL			946.000
		OUTRAS DESPESAS CORRENTES		900.000
			TESOURO DO ESTADO	900.000
		INVESTIMENTOS		46.000
			TESOURO DO ESTADO	46.000
PRODUTO: ESTUDOS (unidade): 1				
Descrição: Desenvolvimento de estudos e projetos de parcerias público-privadas para aumentar a oferta de moradias para a população de baixo poder aquisitivo, priorizando as regiões metropolitanas do Estado e a erradicação de áreas de risco, com observância das determinações do Conselho Gestor de Parcerias Público-Privadas (CGPPP).				
AÇÃO		GRUPO DE DESPESA	FONTE DE RECURSO	
16.482.2505.2502	ASSISTÊNCIA TÉCNICA EM HABITAÇÃO DE INTERESSE SOCIAL			6.900.166
		OUTRAS DESPESAS CORRENTES		6.900.166
			TESOURO DO ESTADO	6.900.166
PRODUTO: MUNICÍPIOS ATENDIDOS (unidade): 273				
Descrição: Apoio técnico/financeiro aos municípios para: planejamento e gestão da política habitacional municipal/regional, com fornecimento de assistência técnica para montagem de planos habitacionais, cadastros físicos e sociais e demais insumos necessários para sua implementação; orientação a beneficiários, por meio de assistência técnica à produção de moradias ou melhorias habitacionais e suporte às diversas etapas do atendimento; assistência a entidades, na promoção e viabilização de projetos habitacionais, e fomento a ações de desenvolvimento social.				
AÇÃO		GRUPO DE DESPESA	FONTE DE RECURSO	
16.482.2505.2503	SUBSÍDIOS HABITACIONAIS			39.325.000
		OUTRAS DESPESAS CORRENTES		39.325.000
			TESOURO DO ESTADO	39.325.000
PRODUTO: FAMÍLIAS BENEFICIADAS (unidade): 1.020				
Descrição: Concessão de subsídios habitacionais nas seguintes modalidades: subsídio para complementação da capacidade de pagamento dos beneficiários (encargos de financiamento, arrendamento, locação, taxa de retribuição pelo uso ou ocupação, etc.); subsídio ao imóvel; cobertura de itens da composição do investimento para atendimento habitacional; auxílio-moradia provisório ou ajuda de custo às soluções de moradia.				

PROGRAMA: 2507 REGULARIZAÇÃO FUNDIÁRIA DE INTERESSE HABITACIONAL 55.256.628

AÇÃO		GRUPO DE DESPESA	FONTE DE RECURSO	
16.482.2507.5702	APOIO À REGULARIZAÇÃO FUNDIÁRIA			55.256.628
		OUTRAS DESPESAS CORRENTES		55.256.628
			TESOURO DO ESTADO	55.256.628
PRODUTO: NÚCLEOS BENEFICIADOS (unidade): 837				
Descrição: Atuação conjunta com os municípios para identificar os núcleos habitacionais e loteamentos a regularizar existentes em seus territórios, realizando diagnóstico dos problemas nesses empreendimentos e agindo para erradicar as irregularidades apontadas. Essa ação pode prever, quando cabível, apoio técnico e financeiro para a realização das medidas necessárias à regularização tais como: desenvolvimento de cadastros e vistorias, projetos e execução de melhorias urbanas necessárias para a efetivação da regularização fundiária.				

PROGRAMA: 2508 PROVISÃO DE MORADIAS 38.290.274

AÇÃO		GRUPO DE DESPESA	FONTE DE RECURSO	
16.482.2508.2006	PRODUÇÃO DE MORADIAS			38.290.274
		INVESTIMENTOS		38.290.274
			TESOURO DO ESTADO	35.694.000
			VINCULADOS FEDERAIS	2.596.274
PRODUTO: DOMICÍLIOS BENEFICIADOS (unidade): 287				
Descrição: Provisão de moradias isoladas ou em empreendimentos habitacionais com infraestrutura e equipamentos urbanos, realizados em parceria com os Municípios e/ou outros agentes, podendo ser promovidos diretamente pela CDHU ou por meio de outros agentes promotores financeiros. Abrange os seguintes produtos: produção de unidades habitacionais; produção de lotes urbanizados.				

PROGRAMA: 2509 REQUALIFICAÇÃO HABITACIONAL E URBANA E INCLUSÃO SOCIAL 42.735.214			
AÇÃO	GRUPO DE DESPESA	FONTE DE RECURSO	
16.451.2509.5057 MELHORIAS URBANAS			25.194.136
	OUTRAS DESPESAS CORRENTES		1.694.000
		TESOURO DO ESTADO	1.694.000
	INVESTIMENTOS		23.500.136
		TESOURO DO ESTADO	23.500.136
PRODUTO: NÚCLEOS BENEFICIADOS (unidade): 46			
Descrição: Promoção da implantação de intervenções físicas que resultem em melhorias urbanas e de serviços em conjuntos habitacionais ou assentamentos e núcleos habitacionais urbanos, podendo incluir, dentre outros: obras de implantação, reforma ou ampliação de infraestrutura e equipamentos sociais; ações de recuperação de áreas condominiais ou de áreas comuns e ações de capacitação de moradores. Tais ações poderão ser associadas a trabalhos de desenvolvimento e integração social e econômica das comunidades e ações de assistência técnica.			
AÇÃO	GRUPO DE DESPESA	FONTE DE RECURSO	
16.482.2509.2431 REVITALIZAÇÃO DE ÁREAS CENTRAIS			17.541.078
	INVESTIMENTOS		17.541.078
		VINCULADOS FEDERAIS	17.541.078
PRODUTO: DOMICÍLIOS BENEFICIADOS (unidade): 1.340			
Descrição: Participação ou fomento de projetos de revitalização em áreas centrais e promoção da produção e do acesso a unidades habitacionais de interesse social. Inclui a recuperação ou reciclagem de imóveis para moradia e o fomento ao uso de imóveis vagos ou ociosos, por meio da produção de unidades habitacionais novas, aquisição de unidades habitacionais e reforma de imóveis, 'retrofit', dentre outros.			

PROGRAMA: 2510 URBANIZAÇÃO DE FAVELAS E ASSENTAMENTOS PRECÁRIOS 45.745.321			
AÇÃO	GRUPO DE DESPESA	FONTE DE RECURSO	
16.451.2510.2005 URBANIZAÇÃO DE FAVELAS			41.426.165
	INVESTIMENTOS		41.426.165
		VINCULADOS FEDERAIS	41.426.165
PRODUTO: DOMICÍLIOS BENEFICIADOS (unidade): 14.799			
Descrição: Promoção de serviços de recuperação e desenvolvimento social e urbano em favelas e assentamentos precários, podendo incluir: urbanização e implantação ou adequação de infraestrutura; recuperação ambiental e eliminação de riscos; implantação de equipamentos públicos e sociais; melhorias habitacionais; ações de desenvolvimento e integração social e econômica; regularização urbanística e fundiária.			
AÇÃO	GRUPO DE DESPESA	FONTE DE RECURSO	
16.482.2510.2004 REASSENTAMENTO HABITACIONAL DE RISCO E FAVELAS			4.319.156
	INVESTIMENTOS		4.319.156
		VINCULADOS FEDERAIS	4.319.156
PRODUTO: DOMICÍLIOS BENEFICIADOS (unidade): 744			
Descrição: Oferecimento de soluções de atendimento habitacional para famílias provenientes de remoção de áreas de risco, desadensamento de favelas, recuperação e proteção ambiental e influência de obras públicas, por meio de: produção de unidades habitacionais isoladas ou em conjuntos habitacionais, com infraestrutura e equipamentos urbanos; oferta de crédito para aquisição de unidades no mercado; fomento à produção por meio de parceria com outros agentes promotores.			

PROGRAMA: 2826 COMUNICAÇÃO SOCIAL 3.360.582			
AÇÃO	GRUPO DE DESPESA	FONTE DE RECURSO	
16.131.2826.5576 PUBLICIDADE DE UTILIDADE PÚBLICA			3.360.582
	OUTRAS DESPESAS CORRENTES		3.360.582
		TESOURO DO ESTADO	3.360.582
PRODUTO: MATERIAIS E SERVIÇOS DE PUBLICIDADE E MARKETING (unidade): 1			
Descrição: Divulgação das ações, projetos e programas de interesse público que possuam caráter educativo, informativo, de mobilização ou de orientação social, ou ainda que contenha uma orientação à população que a habilite ao usufruto de bens ou serviços públicos oferecidos pelo Governo do Estado de São Paulo.			

PROGRAMA: 3906 SANEAMENTO AMBIENTAL EM MANANCIAIS DE INTERESSE REGIONAL 107.755.198			
AÇÃO	GRUPO DE DESPESA	FONTE DE RECURSO	
16.541.3906.1998 RECUPERAÇÃO SOCIOAMBIENTAL DA SERRA DO MAR			73.718.541
	INVESTIMENTOS		73.718.541
		OPERAÇÕES DE CRÉDITO	73.718.541
PRODUTO: DOMICÍLIOS BENEFICIADOS (unidade): 1.300			
Descrição: Ações de remoção, reassentamento e promoção da sustentabilidade socioambiental e econômica das famílias residentes em áreas de risco e de mananciais; urbanização das áreas passíveis de consolidação, com implantação de equipamentos urbanos, desenvolvimento de programas de sustentabilidade socioambiental e econômica da população residente e remoção e relocação das famílias em situação de risco ou localizadas em áreas necessárias para as obras de urbanização e recuperação ambiental, mediante medidas e ações de responsabilidade da Secretaria Estadual do Meio Ambiente.			
AÇÃO	GRUPO DE DESPESA	FONTE DE RECURSO	
16.541.3906.2432 HABITAÇÃO SUSTENTÁVEL NO LITORAL PAULISTA			34.036.657
	INVESTIMENTOS		34.036.657
		VINCULADOS FEDERAIS	34.036.657
PRODUTO: DOMICÍLIOS BENEFICIADOS (unidade): 1.506			
Descrição: Promoção do desenvolvimento habitacional nos municípios da região costeira e áreas de influência da Serra do Mar, como parte integrante das ações de desenvolvimento sustentável do litoral paulista, com ações como: urbanização de favelas e reassentamento habitacional; erradicação de áreas de risco; renovação urbana de áreas centrais e revitalização de cortiços; provisão de moradias; financiamento para reforma de moradias.			

PROGRAMA: 4407 TECNOLOGIA DA INFORMAÇÃO E COMUNICAÇÃO PARA EXCELENCIA DA GESTÃO 10.933.675			
AÇÃO	GRUPO DE DESPESA	FONTE DE RECURSO	
16.126.4407.5892	GERENCIAMENTO DE RECURSOS DE TECNOLOGIA DA INFORMAÇÃO E COMUNICAÇÃO		10.933.675
	OUTRAS DESPESAS CORRENTES		10.933.675
		TESOURO DO ESTADO	10.933.675
PRODUTO: RECURSOS DE TIC EM FUNCIONAMENTO (unidade): 613			
Descrição: Manutenção de equipamentos tornando-os potencialmente adequados; provimento de soluções de software e hardware; regionalização de sistemas pela Intragov; implementação de bancos de dados corporativos; migração de servidores para o datacenter da PRODESP; manutenção, modernização e expansão do parque de equipamentos de informática.			

PRINCIPAIS ATRIBUIÇÕES

- Planejar, coordenar e assegurar ações do Governo do Estado, visando atender as necessidades habitacionais da população;
- Acompanhar e controlar o cumprimento das metas e dos compromissos estaduais na área da habitação popular;
- Participar das ações do Governo e dos Municípios do Estado, na implantação de equipamentos sociais e comunitários, nas áreas destinadas aos programas habitacionais; estimular e apoiar programas municipais de habitação;
- Celebrar, quando autorizado pelo Governador, convênios com instituições públicas e privadas, visando a construção de unidades habitacionais, a implantação de equipamentos urbanos e de infraestrutura e o desenvolvimento de áreas habitacionais precárias;
- Definir as diretrizes e critérios para a concessão de financiamentos e subsídios aos beneficiários dos planos e programas do Estado, no setor habitacional; estabelecer as condições operacionais de utilização dos recursos de fundos e de outros recursos vinculados de seu orçamento anual, visando assegurar o cumprimento de suas finalidades;
- Estabelecer diretrizes para atuação da Companhia de Desenvolvimento Habitacional e Urbano do Estado de São Paulo - CDHU e aprovar seus planos e programas;
- Proceder ao exame e à anuência prévia em relação a loteamentos ou desmembramentos localizados em regiões metropolitanas;
- Formular o Plano Estadual de Habitação de Interesse Social e seus respectivos programas e ações.

ÓRGÃO: 25000 - SECRETARIA DA HABITAÇÃO	Valores em R\$ 1,00
UNIDADE: 25001 - SECRETARIA DA HABITAÇÃO	1.736.840.772
ESFERA: ORÇAMENTO FISCAL	

RESUMO DA UNIDADE ORÇAMENTÁRIA

PROGRAMA	
0001 - PARTICIPAÇÃO SOCIETÁRIA	850.245.000
0100 - SUPORTE ADMINISTRATIVO	32.141.246
0102 - OBRIGAÇÕES PREVIDENCIÁRIAS EM COMPLEMENTAÇÃO	1.151.604
2505 - FOMENTO À HABITAÇÃO DE INTERESSE SOCIAL- CASA PAULISTA	549.226.030
2507 - REGULARIZAÇÃO FUNDIÁRIA DE INTERESSE HABITACIONAL	55.256.628
2508 - PROVISÃO DE MORADIAS	38.290.274
2509 - REQUALIFICAÇÃO HABITACIONAL E URBANA E INCLUSÃO SOCIAL	42.735.214
2510 - URBANIZAÇÃO DE FAVELAS E ASSENTAMENTOS PRECÁRIOS	45.745.321
2826 - COMUNICAÇÃO SOCIAL	3.360.582
3906 - SANEAMENTO AMBIENTAL EM MANANCIAIS DE INTERESSE REGIONAL	107.755.198
4407 - TECNOLOGIA DA INFORMAÇÃO E COMUNICAÇÃO PARA EXCELÊNCIA DA GESTÃO	10.933.675

FUNÇÃO	
16 - HABITAÇÃO	1.736.840.772

SUBFUNÇÃO	
122 - ADMINISTRAÇÃO GERAL	32.141.246
126 - TECNOLOGIA DA INFORMAÇÃO	10.933.675
131 - COMUNICAÇÃO SOCIAL	3.360.582
273 - PREVIDÊNCIA COMPLEMENTAR	1.151.604
451 - INFRAESTRUTURA URBANA	66.620.301
481 - HABITAÇÃO RURAL	14.190.000
482 - HABITAÇÃO URBANA	1.500.688.166
541 - PRESERVAÇÃO E CONSERVAÇÃO AMBIENTAL	107.755.198

FONTE DE RECURSO	PESSOAL E ENCARGOS SOCIAIS	JUROS E ENCARGOS DA DÍVIDA	OUTRAS DESPESAS CORRENTES	INVESTIMENTOS	INVERSÕES FINANCEIRAS	AMORTIZAÇÃO DA DÍVIDA	TOTAL
TESOURO DO ESTADO	9.082.219		155.250.451	548.590.990	698.805.000		1.411.728.660
VINCULADOS ESTADUAIS	34.241						34.241
VINCULADOS FEDERAIS				99.919.330			99.919.330
OPERAÇÕES DE CRÉDITO				73.718.541	151.440.000		225.158.541
TOTAL	9.116.460		155.250.451	722.228.861	850.245.000		1.736.840.772

Inclui valores referentes a transferência intragovernamental.

DOTAÇÃO DA UNIDADE ORÇAMENTÁRIA

PROGRAMA: 0001 PARTICIPAÇÃO SOCIETÁRIA	850.245.000		
AÇÃO	GRUPO DE DESPESA	FONTE DE RECURSO	
16.482.0001.1682 SUBSCRIÇÃO DE AÇÕES DA CIA. DESENVOLVIMENTO HABITACIONAL E URBANO - CDHU			850.245.000
	INVERSÕES FINANCEIRAS		850.245.000
		TESOURO DO ESTADO	698.805.000
		OPERAÇÕES DE CRÉDITO	151.440.000

PROGRAMA: 0100 SUPORTE ADMINISTRATIVO	32.141.246		
AÇÃO	GRUPO DE DESPESA	FONTE DE RECURSO	
16.122.0100.4009 ADMINISTRAÇÃO DA SECRETARIA DA HABITAÇÃO			32.141.246
	PESSOAL E ENCARGOS SOCIAIS		7.964.856
		TESOURO DO ESTADO	7.964.856
	OUTRAS DESPESAS CORRENTES		24.176.390
		TESOURO DO ESTADO	24.176.390
PRODUTO: UNIDADE ADMINISTRADA (unidade): 1			

PROGRAMA: 0102 OBRIGAÇÕES PREVIDENCIÁRIAS EM COMPLEMENTAÇÃO	1.151.604
--------------------------------------------------------------------	------------------

AÇÃO		GRUPO DE DESPESA	FONTE DE RECURSO	
16.273.0102.4538	COMPLEMENTAÇÃO DE APOSENTADORIAS E PENSÕES LEI 200/74 - CDHU			1.151.604
		PESSOAL E ENCARGOS SOCIAIS		1.151.604
			TESOURO DO ESTADO	1.117.363
			VINCULADOS ESTADUAIS	34.241
PRODUTO: INATIVOS ATENDIDOS (unidade): 25				

PROGRAMA: 2505 FOMENTO À HABITAÇÃO DE INTERESSE SOCIAL- CASA PAULISTA				549.226.030
AÇÃO		GRUPO DE DESPESA	FONTE DE RECURSO	
16.481.2505.2488	PARTICIPAÇÃO DO ESTADO NO PLANO NACIONAL DE HABITAÇÃO RURAL			14.190.000
		INVESTIMENTOS		14.190.000
			TESOURO DO ESTADO	14.190.000
PRODUTO: UNIDADES HABITACIONAIS (unidade): 2.838				
AÇÃO		GRUPO DE DESPESA	FONTE DE RECURSO	
16.482.2505.2276	APOIO AO CRÉDITO HABITACIONAL			4.730.000
		INVESTIMENTOS		4.730.000
			TESOURO DO ESTADO	4.730.000
PRODUTO: FAMÍLIAS BENEFICIADAS (unidade): 296				
AÇÃO		GRUPO DE DESPESA	FONTE DE RECURSO	
16.482.2505.2277	AÇÕES DO FUNDO GARANTIDOR HABITACIONAL - FGH			10
		OUTRAS DESPESAS CORRENTES		10
			TESOURO DO ESTADO	10
PRODUTO: FAMÍLIAS BENEFICIADAS (unidade):				
AÇÃO		GRUPO DE DESPESA	FONTE DE RECURSO	
16.482.2505.2486	PARTICIPAÇÃO DO ESTADO NO PROGRAMA NACIONAL DE HABITAÇÃO URBANA - FAR			389.480.854
		INVESTIMENTOS		389.480.854
			TESOURO DO ESTADO	389.480.854
PRODUTO: UNIDADES HABITACIONAIS (unidade): 35.475				
AÇÃO		GRUPO DE DESPESA	FONTE DE RECURSO	
16.482.2505.2487	PARTICIPAÇÃO DO ESTADO NO PROG.NAC.HABITAÇÃO URBANA - COOPERATIVAS E ASSOCIAÇÕES			56.760.000
		INVESTIMENTOS		56.760.000
			TESOURO DO ESTADO	56.760.000
PRODUTO: UNIDADES HABITACIONAIS (unidade): 5.676				
AÇÃO		GRUPO DE DESPESA	FONTE DE RECURSO	
16.482.2505.2489	MORADIA MELHOR			13.244.000
		OUTRAS DESPESAS CORRENTES		3.244.000
			TESOURO DO ESTADO	3.244.000
		INVESTIMENTOS		10.000.000
			TESOURO DO ESTADO	10.000.000
PRODUTO: FAMÍLIAS BENEFICIADAS (unidade): 828				
AÇÃO		GRUPO DE DESPESA	FONTE DE RECURSO	
16.482.2505.2490	PRODUÇÃO DE LOTES URBANIZADOS EM PARCERIA COM MUNICÍPIOS			14.190.000
		INVESTIMENTOS		14.190.000
			TESOURO DO ESTADO	14.190.000
PRODUTO: LOTES URBANIZADOS (unidade): 887				
AÇÃO		GRUPO DE DESPESA	FONTE DE RECURSO	
16.482.2505.2491	MICROCRÉDITO PARA REFORMA DE MORADIAS			9.460.000
		OUTRAS DESPESAS CORRENTES		9.460.000
			TESOURO DO ESTADO	9.460.000
PRODUTO: FAMÍLIAS BENEFICIADAS (unidade): 1.261				

AÇÃO		GRUPO DE DESPESA	FONTE DE RECURSO	
16.482.2505.2492	PARCERIA PÚBLICO PRIVADA - PPP HABITACIONAL			946.000
		OUTRAS DESPESAS CORRENTES		900.000
			TESOURO DO ESTADO	900.000
		INVESTIMENTOS		46.000
			TESOURO DO ESTADO	46.000
PRODUTO: ESTUDOS (unidade): 1				
AÇÃO		GRUPO DE DESPESA	FONTE DE RECURSO	
16.482.2505.2502	ASSISTÊNCIA TÉCNICA EM HABITAÇÃO DE INTERESSE SOCIAL			6.900.166
		OUTRAS DESPESAS CORRENTES		6.900.166
			TESOURO DO ESTADO	6.900.166
PRODUTO: MUNICÍPIOS ATENDIDOS (unidade): 273				
AÇÃO		GRUPO DE DESPESA	FONTE DE RECURSO	
16.482.2505.2503	SUBSÍDIOS HABITACIONAIS			39.325.000
		OUTRAS DESPESAS CORRENTES		39.325.000
			TESOURO DO ESTADO	39.325.000
PRODUTO: FAMÍLIAS BENEFICIADAS (unidade): 1.020				

PROGRAMA: 2507 REGULARIZAÇÃO FUNDIÁRIA DE INTERESSE HABITACIONAL 55.256.628

AÇÃO		GRUPO DE DESPESA	FONTE DE RECURSO	
16.482.2507.5702	APOIO À REGULARIZAÇÃO FUNDIÁRIA			55.256.628
		OUTRAS DESPESAS CORRENTES		55.256.628
			TESOURO DO ESTADO	55.256.628
PRODUTO: NÚCLEOS BENEFICIADOS (unidade): 837				

PROGRAMA: 2508 PROVISÃO DE MORADIAS 38.290.274

AÇÃO		GRUPO DE DESPESA	FONTE DE RECURSO	
16.482.2508.2006	PRODUÇÃO DE MORADIAS			38.290.274
		INVESTIMENTOS		38.290.274
			TESOURO DO ESTADO	35.694.000
			VINCULADOS FEDERAIS	2.596.274
PRODUTO: DOMICÍLIOS BENEFICIADOS (unidade): 287				

PROGRAMA: 2509 REQUALIFICAÇÃO HABITACIONAL E URBANA E INCLUSÃO SOCIAL 42.735.214

AÇÃO		GRUPO DE DESPESA	FONTE DE RECURSO	
16.451.2509.5057	MELHORIAS URBANAS			25.194.136
		OUTRAS DESPESAS CORRENTES		1.694.000
			TESOURO DO ESTADO	1.694.000
		INVESTIMENTOS		23.500.136
			TESOURO DO ESTADO	23.500.136
PRODUTO: NÚCLEOS BENEFICIADOS (unidade): 46				

AÇÃO		GRUPO DE DESPESA	FONTE DE RECURSO	
16.482.2509.2431	REVITALIZAÇÃO DE ÁREAS CENTRAIS			17.541.078
		INVESTIMENTOS		17.541.078
			VINCULADOS FEDERAIS	17.541.078
PRODUTO: DOMICÍLIOS BENEFICIADOS (unidade): 1.340				

PROGRAMA: 2510 URBANIZAÇÃO DE FAVELAS E ASSENTAMENTOS PRECÁRIOS 45.745.321

AÇÃO		GRUPO DE DESPESA	FONTE DE RECURSO	
16.451.2510.2005	URBANIZAÇÃO DE FAVELAS			41.426.165
		INVESTIMENTOS		41.426.165
			VINCULADOS FEDERAIS	41.426.165
PRODUTO: DOMICÍLIOS BENEFICIADOS (unidade): 14.799				

AÇÃO		GRUPO DE DESPESA	FONTE DE RECURSO	
16.482.2510.2004	REASSENTAMENTO HABITACIONAL DE RISCO E FAVELAS			4.319.156
		INVESTIMENTOS		4.319.156
			VINCULADOS FEDERAIS	4.319.156
PRODUTO: DOMICÍLIOS BENEFICIADOS (unidade): 744				

PROGRAMA: 2826 COMUNICAÇÃO SOCIAL				3.360.582
AÇÃO		GRUPO DE DESPESA	FONTE DE RECURSO	
16.131.2826.5576	PUBLICIDADE DE UTILIDADE PÚBLICA			3.360.582
		OUTRAS DESPESAS CORRENTES		3.360.582
			TESOURO DO ESTADO	3.360.582
PRODUTO: MATERIAIS E SERVIÇOS DE PUBLICIDADE E MARKETING (unidade): 1				

PROGRAMA: 3906 SANEAMENTO AMBIENTAL EM MANANCIAS DE INTERESSE REGIONAL				107.755.198
AÇÃO		GRUPO DE DESPESA	FONTE DE RECURSO	
16.541.3906.1998	RECUPERAÇÃO SOCIOAMBIENTAL DA SERRA DO MAR			73.718.541
		INVESTIMENTOS		73.718.541
			OPERAÇÕES DE CRÉDITO	73.718.541
PRODUTO: DOMICÍLIOS BENEFICIADOS (unidade): 1.300				
AÇÃO		GRUPO DE DESPESA	FONTE DE RECURSO	
16.541.3906.2432	HABITAÇÃO SUSTENTÁVEL NO LITORAL PAULISTA			34.036.657
		INVESTIMENTOS		34.036.657
			VINCULADOS FEDERAIS	34.036.657
PRODUTO: DOMICÍLIOS BENEFICIADOS (unidade): 1.506				

PROGRAMA: 4407 TECNOLOGIA DA INFORMAÇÃO E COMUNICAÇÃO PARA EXCELENCIA DA GESTÃO				10.933.675
AÇÃO		GRUPO DE DESPESA	FONTE DE RECURSO	
16.126.4407.5892	GERENCIAMENTO DE RECURSOS DE TECNOLOGIA DA INFORMAÇÃO E COMUNICAÇÃO			10.933.675
		OUTRAS DESPESAS CORRENTES		10.933.675
			TESOURO DO ESTADO	10.933.675
PRODUTO: RECURSOS DE TIC EM FUNCIONAMENTO (unidade): 613				

ÓRGÃO: 26000 - SECRETARIA DO MEIO AMBIENTE	Valores em R\$ 1,00
	1.038.525.806

RESUMO DO ÓRGÃO

PROGRAMA	
0001 - PARTICIPAÇÃO SOCIETÁRIA	24.000.060
0100 - SUPORTE ADMINISTRATIVO	169.995.697
0102 - OBRIGAÇÕES PREVIDENCIÁRIAS EM COMPLEMENTAÇÃO	22.384.808
2602 - EDUCAÇÃO AMBIENTAL	2.227.612
2604 - GESTÃO E CONTROLE DA QUALIDADE AMBIENTAL	448.706.660
2607 - GESTÃO DE ÁREAS PROTEGIDAS	128.521.898
2608 - PESQUISA AMBIENTAL	43.789.421
2609 - PLANEJAMENTO AMBIENTAL	2.369.381
2610 - CONSERVAÇÃO DA BIODIVERSIDADE	29.256.502
2612 - FISCALIZAÇÃO AMBIENTAL	60.401.620
2613 - GESTÃO AMBIENTAL NAS REGIÕES METROPOLITANAS	102.251.926
2614 - GESTÃO AMBIENTAL PARA PROTEÇÃO DA ÁGUA	977.463
2616 - MUDANÇAS CLIMÁTICAS E GESTÃO DE RISCOS	325.481
2826 - COMUNICAÇÃO SOCIAL	30
4407 - TECNOLOGIA DA INFORMAÇÃO E COMUNICAÇÃO PARA EXCELÊNCIA DA GESTÃO	3.317.247

FUNÇÃO	
18 - GESTÃO AMBIENTAL	1.038.525.806

SUBFUNÇÃO	
121 - PLANEJAMENTO E ORÇAMENTO	8.000
122 - ADMINISTRAÇÃO GERAL	270.002.717
126 - TECNOLOGIA DA INFORMAÇÃO	3.317.247
131 - COMUNICAÇÃO SOCIAL	30
273 - PREVIDÊNCIA COMPLEMENTAR	22.384.808
541 - PRESERVAÇÃO E CONSERVAÇÃO AMBIENTAL	257.912.348
542 - CONTROLE AMBIENTAL	433.796.192
543 - RECUPERAÇÃO DE ÁREAS DEGRADADAS	51.000.000
544 - RECURSOS HÍDRICOS	104.464

UNIDADE ORÇAMENTÁRIA	
26001 - SECRETARIA DO MEIO AMBIENTE	431.013.999
26045 - FUND.P/ CONSERVAÇÃO E PRODUÇÃO FLORESTAL	145.237.414
26046 - FUNDAÇÃO PARQUE ZOOLOGICO DE SÃO PAULO	31.567.723
26097 - CETESB - COMPANHIA AMBIENTAL DO ESTADO	430.706.670

FONTE DE RECURSO	PESSOAL E ENCARGOS SOCIAIS	JUROS E ENCARGOS DA DÍVIDA	OUTRAS DESPESAS CORRENTES	INVESTIMENTOS	INVERSÕES FINANCEIRAS	AMORTIZAÇÃO DA DÍVIDA	TOTAL
TESOURO DO ESTADO	397.186.588		188.449.298	50.728.600	24.000.000		660.364.486
VINCULADOS ESTADUAIS	115.950		62.025.090	828.300			62.969.340
FUNDO ESPECIAL DE DESPESA PRÓPRIOS	122.878.850		30.660.783	48.212.057			78.872.840
VINCULADOS FEDERAIS			67.460.828	2.755.252			193.094.930
OPERAÇÕES DE CRÉDITO			750.090	1.000.060	60		1.750.210
			17.166.040	24.307.960			41.474.000
TOTAL	520.181.388		366.512.129	127.832.229	24.000.060		1.038.525.806

Inclui valores referentes a transferência intragovernamental.

DOTAÇÃO DO ÓRGÃO

PROGRAMA: 0001 PARTICIPAÇÃO SOCIETÁRIA		24.000.060	
AÇÃO	GRUPO DE DESPESA	FONTE DE RECURSO	
18.542.0001.1854 SUBSCRIÇÃO DE AÇÕES DA CETESB - COMPANHIA AMBIENTAL DO ESTADO DE SÃO PAULO			24.000.060
	INVERSOES FINANCEIRAS		24.000.060
		TESOURO DO ESTADO	24.000.000
		VINCULADOS FEDERAIS	60
Descrição: Aporte de recursos do acionista majoritário destinado ao planejamento, gerenciamento e execução de obras, aquisição de imóveis ou bens de capital, aquisição de instalações, equipamentos e material permanente.			
PROGRAMA: 0100 SUPORTE ADMINISTRATIVO		169.995.697	

AÇÃO		GRUPO DE DESPESA	FONTE DE RECURSO	
18.122.0100.4276	COORDENAÇÃO DO SISTEMA ESTADUAL DE ADMINISTRAÇÃO DA QUALIDADE AMBIENTAL - SEAQUA			60.457.399
		PESSOAL E ENCARGOS SOCIAIS		46.992.583
			TESOURO DO ESTADO	46.992.583
		OUTRAS DESPESAS CORRENTES		12.248.896
			TESOURO DO ESTADO	11.269.818
			FUNDO ESPECIAL DE DESPESA	979.078
		INVESTIMENTOS		1.215.920
			FUNDO ESPECIAL DE DESPESA	1.215.920
PRODUTO:	ENTIDADES COORDENADAS (unidade): 14			
Descrição:	Planejamento, acompanhamento e controle da atuação das entidades componentes ou vinculadas à Secretaria do Meio Ambiente de modo a garantir a consecução dos objetivos de governo para a área ambiental.			
AÇÃO		GRUPO DE DESPESA	FONTE DE RECURSO	
18.122.0100.5078	APOIO ADMINISTRATIVO			109.538.298
		PESSOAL E ENCARGOS SOCIAIS		84.142.427
			TESOURO DO ESTADO	84.142.427
		OUTRAS DESPESAS CORRENTES		24.395.871
			TESOURO DO ESTADO	15.436.573
			FUNDO ESPECIAL DE DESPESA	2.099.576
			PRÓPRIOS	6.859.722
		INVESTIMENTOS		1.000.000
			PRÓPRIOS	1.000.000
PRODUTO:	UNIDADES ADMINISTRADAS (unidade): 5			
Descrição:	Levantamento das necessidades de recursos humanos, físicos e financeiros e disponibilização, em tempo hábil, desses recursos aos executores dos programas da Secretaria do Meio Ambiente.			

PROGRAMA: 0102 OBRIGAÇÕES PREVIDENCIÁRIAS EM COMPLEMENTAÇÃO				22.384.808
AÇÃO		GRUPO DE DESPESA	FONTE DE RECURSO	
18.273.0102.4782	COMPLEMENTAÇÃO DE APOSENTADORIAS E PENSÕES LEI 200/74 - CETESB			22.384.808
		PESSOAL E ENCARGOS SOCIAIS		22.384.808
			TESOURO DO ESTADO	22.268.858
			VINCULADOS ESTADUAIS	115.950
PRODUTO:	INATIVOS ATENDIDOS (unidade): 281			
Descrição:	Pagamento de complementação de aposentadorias e pensões aos servidores inativos da entidade e pensionistas em conformidade com a legislação vigente.			

PROGRAMA: 2602 EDUCAÇÃO AMBIENTAL				2.227.612
AÇÃO		GRUPO DE DESPESA	FONTE DE RECURSO	
18.541.2602.4323	MANUTENÇÃO E ATUALIZAÇÃO DO CENTRO DE REFERÊNCIAS DE EDUCAÇÃO AMBIENTAL			75.752
		OUTRAS DESPESAS CORRENTES		75.752
			TESOURO DO ESTADO	75.752
PRODUTO:	PESSOAS ATENDIDAS (unidade): 100.000			
Descrição:	Adequação da infraestrutura e instalações de equipamentos para criação, organização, manutenção, operacionalização, atualização, modernização, sistematização e disponibilização do acervo físico e virtual de educação ambiental.			
AÇÃO		GRUPO DE DESPESA	FONTE DE RECURSO	
18.541.2602.4360	ARTICULAÇÃO, MOBILIZAÇÃO E FORMAÇÃO EM EDUCAÇÃO AMBIENTAL			36.000
		OUTRAS DESPESAS CORRENTES		36.000
			TESOURO DO ESTADO	36.000
PRODUTO:	PESSOAS ATENDIDAS (unidade): 4.000			
Descrição:	Planejamento, realização, monitoramento e avaliação de programas, projetos e ações de articulação, mobilização e formação em educação ambiental no âmbito da educação formal e não formal em todos os níveis.			
AÇÃO		GRUPO DE DESPESA	FONTE DE RECURSO	
18.541.2602.5647	PRODUÇÃO E DISTRIBUIÇÃO DE MATERIAL DE EDUCAÇÃO AMBIENTAL			889.520
		OUTRAS DESPESAS CORRENTES		889.520
			TESOURO DO ESTADO	889.520
PRODUTO:	VOLUMES DISTRIBUÍDOS (unidade): 200.000			
Descrição:	Pesquisa, elaboração, produção, publicação, divulgação e distribuição de material didático-pedagógico (cartilhas, livros, manuais e vídeos) e informativos (cartazes, folhetos, revistas e sites) referentes a temas ambientais.			

AÇÃO		GRUPO DE DESPESA	FONTE DE RECURSO	
18.541.2602.5648	CAPACITAÇÃO EM BIODIVERSIDADE VEGETAL E MEIO AMBIENTE			20.507
		OUTRAS DESPESAS CORRENTES		20.407
			TESOURO DO ESTADO	20.407
		INVESTIMENTOS		100
			VINCULADOS FEDERAIS	100
PRODUTO: ALUNOS FORMADOS (unidade): 21				
Descrição: Desenvolvimento de programa de pós-graduação com elaboração de dissertações e teses em biodiversidade vegetal e meio ambiente, capacitando recursos humanos para atuação na conservação e gestão ambiental.				
AÇÃO		GRUPO DE DESPESA	FONTE DE RECURSO	
18.541.2602.6049	FORMAÇÃO EM EDUCAÇÃO AMBIENTAL - EDUCADORES E ALUNOS DA REDE PÚBLICA DE ENSINO			170.527
		OUTRAS DESPESAS CORRENTES		170.527
			TESOURO DO ESTADO	170.527
PRODUTO: PARTICIPANTES DA REDE DE ENSINO ESTADUAL (unidade): 1.500				
Descrição: Planejamento, realização, monitoramento e avaliação de programas, projetos e ações de articulação; mobilização e formação de professores, educadores e alunos em educação ambiental no âmbito da rede pública de ensino.				
AÇÃO		GRUPO DE DESPESA	FONTE DE RECURSO	
18.541.2602.6050	PROMOÇÃO DA EDUCAÇÃO AMBIENTAL			1.035.306
		OUTRAS DESPESAS CORRENTES		1.035.306
			TESOURO DO ESTADO	1.035.306
PRODUTO: PESSOAS ATENDIDAS (unidade): 50.000				
Descrição: Fomento e promoção da educação ambiental por meio de articulação e parcerias estabelecidas com a sociedade civil e órgãos públicos da União, Estado e Municípios que englobem ações em áreas protegidas e áreas verdes urbanas, assim como, educação ambiental integrada aos processos de licenciamento, fiscalização, ordenamento territorial, regularização fundiária, remoção de população em áreas de proteção ambiental e políticas ambientais setoriais tais como: mudanças climáticas, recursos hídricos e resíduos sólidos.				

PROGRAMA:	2604	GESTÃO E CONTROLE DA QUALIDADE AMBIENTAL	448.706.660
------------------	-------------	-------------------------------------------------	--------------------

AÇÃO		GRUPO DE DESPESA	FONTE DE RECURSO	
18.122.2604.5066	GESTÃO ADMINISTRATIVA E FINANCEIRA			100.007.010
		PESSOAL E ENCARGOS SOCIAIS		67.227.251
			TESOURO DO ESTADO	66.844.480
			PRÓPRIOS	382.771
		OUTRAS DESPESAS CORRENTES		32.779.699
			TESOURO DO ESTADO	2.601.200
			VINCULADOS ESTADUAIS	18.542.000
			PRÓPRIOS	11.636.499
		INVESTIMENTOS		60
			VINCULADOS FEDERAIS	60
PRODUTO: UNIDADE ATENDIDA (unidade): 1				
Descrição: Execução da gestão econômico-financeira da Cetesb, de modo a assegurar o pleno exercício das atividades de suas unidades; aquisição de bens de investimento, execução de obras de reforma das Agências; renovação/atualização de computadores; desenvolvimento, unificação e implantação de sistemas de informática e renovação da frota de veículos.				
AÇÃO		GRUPO DE DESPESA	FONTE DE RECURSO	
18.541.2604.2311	PROJETOS DO FUNDO PARA PREVENÇÃO E REMEDIAÇÃO DE ÁREAS CONTAMINADAS - FEPRAC			2.000.000
		INVESTIMENTOS		2.000.000
			TESOURO DO ESTADO	2.000.000
PRODUTO: PROJETOS FINANCIADOS (unidade): 1				
Descrição: Identificação, avaliação e financiamento destinado ao apoio e incentivo para a execução de ações relacionadas à prevenção e remediação de áreas contaminadas.				
AÇÃO		GRUPO DE DESPESA	FONTE DE RECURSO	
18.542.2604.1359	FINANCIAMENTO DE PROJ. AMBIENTAIS FUNDO EST. PREVENÇÃO CONTROLE DA POLUIÇÃO-FECOP			10.000.000
		INVESTIMENTOS		10.000.000
			TESOURO DO ESTADO	10.000.000
PRODUTO: PROJETOS FINANCIADOS (unidade): 50				
Descrição: Avaliação e financiamento de projetos de indústrias, municípios, órgãos e entidades da Administração Direta ou Indireta do Estado de São Paulo relacionados ao controle, à preservação e à melhoria das condições do meio ambiente por meio do Fundo Estadual de Prevenção e Controle da Poluição - FECOP.				
AÇÃO		GRUPO DE DESPESA	FONTE DE RECURSO	
18.542.2604.2493	COMPENSAÇÃO AMBIENTAL-TRECHO NORTE DO RODOANEL MÁRIO COVAS			30.000.000
		INVESTIMENTOS		30.000.000
			TESOURO DO ESTADO	30.000.000
PRODUTO: MUNICÍPIOS BENEFICIADOS (unidade): 8				
Descrição: Reformulação do Monitoramento da qualidade do ar; realização de ações de fortalecimento institucional da CETESB e realização de ações de fiscalização ambiental através da Polícia Militar Ambiental por meio da Secretaria do Meio Ambiente.				

AÇÃO		GRUPO DE DESPESA	FONTE DE RECURSO	
18.542.2604.5065	AVALIAÇÃO DA QUALIDADE AMBIENTAL			60.485.230
		PESSOAL E ENCARGOS SOCIAIS		43.295.140
			TESOURO DO ESTADO	43.295.140
		OUTRAS DESPESAS CORRENTES		17.190.090
			TESOURO DO ESTADO	1.314.000
			VINCULADOS ESTADUAIS	10.704.090
			PRÓPRIOS	5.172.000
PRODUTO:	REDE EM FUNCIONAMENTO (%): 95			
Descrição:	Obtenção de dados e informações da qualidade ambiental; avaliação e interpretação dos dados da qualidade ambiental; execução da Política Estadual de Resíduos Sólidos, do controle das águas subterrâneas, do controle de áreas saturadas por poluentes atmosféricos e de diagnósticos ambientais para as ações de licenciamento e controle de fontes de poluição.			
AÇÃO		GRUPO DE DESPESA	FONTE DE RECURSO	
18.542.2604.5071	LICENCIAMENTO E CONTROLE FONTES POLUIÇÃO EMPREEND.ATIV.UTILIZADORAS REC.NATURAIS			216.649.135
		PESSOAL E ENCARGOS SOCIAIS		168.376.545
			TESOURO DO ESTADO	51.226.595
			PRÓPRIOS	117.149.950
		OUTRAS DESPESAS CORRENTES		48.272.590
			TESOURO DO ESTADO	3.617.000
			VINCULADOS ESTADUAIS	27.025.000
			PRÓPRIOS	17.630.590
PRODUTO:	DOCUMENTOS DE LICENCIAMENTO EMITIDOS (unidade): 23.950			
Descrição:	Execução e aprimoramento do processo de licenciamento dos empreendimentos e atividades que constituem fontes potenciais de poluição, degradação ambiental e/ou utilizadoras de recursos naturais; inspeções em fontes de poluição e em atividades degradadoras do meio ambiente e/ou utilizadoras de recursos naturais, para a manutenção do cumprimento das normas legais e as condicionantes do licenciamento ou autorização ambiental; atendimento às solicitações do Ministério Público, Poder Judiciário, IBAMA, Prefeituras, Delegacia de Polícia e outras instituições públicas.			
AÇÃO		GRUPO DE DESPESA	FONTE DE RECURSO	
18.542.2604.6047	LICENCIAMENTO COM AVALIAÇÃO DE IMPACTO AMBIENTAL			29.565.285
		PESSOAL E ENCARGOS SOCIAIS		20.633.785
			TESOURO DO ESTADO	20.633.785
		OUTRAS DESPESAS CORRENTES		8.931.500
			TESOURO DO ESTADO	770.000
			VINCULADOS ESTADUAIS	5.754.000
			PRÓPRIOS	2.407.500
PRODUTO:	DOCUMENTOS DE LICENCIAMENTO EMITIDOS (unidade): 295			
Descrição:	Revisão, atualização e elaboração de normas, procedimentos e instruções para uniformização das avaliações com impacto ambiental; definição de linhas de corte para empreendimentos e avaliação de processos de empreendimentos complexos.			
PROGRAMA:	2607	GESTÃO DE ÁREAS PROTEGIDAS		128.521.898
AÇÃO		GRUPO DE DESPESA	FONTE DE RECURSO	
18.541.2607.1859	DESENVOLVIMENTO DO ECOTURISMO NA REGIÃO DA MATA ATLÂNTICA			10
		INVESTIMENTOS		10
			TESOURO DO ESTADO	10
PRODUTO:	PARQUES ESTADUAIS ABRANGIDOS (unidade):			
Descrição:	Melhoria dos equipamentos turísticos e organização dos parques estaduais (Intervales, Carlos Botelho, Petar, Jacupiranga, Ilha do Cardoso e Ilhabela) para a implementação do ecoturismo; organização e consolidação do produto turístico na área de influência do projeto; fortalecimento da capacidade de gestão do ecoturismo na Secretaria do Meio Ambiente e nos parques participantes do projeto com aporte financeiro do contrato internacional entre a SMA e o Banco Interamericano de Desenvolvimento - BID.			
AÇÃO		GRUPO DE DESPESA	FONTE DE RECURSO	
18.541.2607.2483	DESENVOLVIMENTO SUSTENTÁVEL DO LITORAL PAULISTA			2.000.000
		OUTRAS DESPESAS CORRENTES		500.010
			TESOURO DO ESTADO	500.010
		INVESTIMENTOS		1.499.990
			TESOURO DO ESTADO	499.990
			OPERAÇÕES DE CRÉDITO	1.000.000
PRODUTO:	MUNICÍPIOS ATENDIDOS (unidade): 27			
Descrição:	Promoção de ações e intervenções da Secretaria do Meio Ambiente no litoral do Estado de São Paulo (Baixada Santista e Litoral Norte) envolvendo os Parques Estaduais da Serra do Mar e a Restinga de Bertiooga, suas zonas de amortecimento e o Mosaico de Ilhas e Áreas Marinhas Protegidas e estudos e projetos destinados a futuras intervenções socioambientais nos Mosaicos Jacupiranga e Paranapiacaba, com a participação do Sistema de Habitação, e financiamento do Banco do Brasil.			

AÇÃO		GRUPO DE DESPESA	FONTE DE RECURSO	
18.541.2607.5063	GESTÃO DE UNIDADES DE CONSERVAÇÃO			56.735.521
		PESSOAL E ENCARGOS SOCIAIS		18.894.484
			TESOURO DO ESTADO	18.894.484
		OUTRAS DESPESAS CORRENTES		37.834.023
			TESOURO DO ESTADO	29.710.675
			FUNDO ESPECIAL DE DESPESA	983.070
			PRÓPRIOS	7.140.278
		INVESTIMENTOS		7.014
			FUNDO ESPECIAL DE DESPESA	7.014
PRODUTO:	UNIDADES DE CONSERVAÇÃO GERENCIADAS (unidade): 142			
Descrição:	Planejamento e gestão das unidades de conservação estaduais, de proteção integral e de uso sustentável, através da conservação, ampliação e recuperação de ambientes e do uso sustentável dos recursos naturais; elaboração, aprovação e implantação dos planos de manejo; reforço da fiscalização das áreas protegidas; fomento à geração de alternativas de trabalho e renda, a partir do uso sustentável dos espaços e recursos naturais e consolidação dos processos participativos em conselhos de gestão das unidades.			
AÇÃO		GRUPO DE DESPESA	FONTE DE RECURSO	
18.541.2607.5715	GESTÃO AMBIENTAL DA SERRA DO MAR, MOSAICOS E CORREDORES DA MATA ATLÂNTICA			18.786.367
		OUTRAS DESPESAS CORRENTES		18.786.367
			TESOURO DO ESTADO	18.786.367
PRODUTO:	UNIDADES DE CONSERVAÇÃO MANTIDAS (unidade): 13			
Descrição:	Manutenção das ações contínuas de recuperação socioambiental da Serra do Mar e sistemas de mosaicos da Mata Atlântica, garantindo a proteção das unidades de conservação envolvidas, de forma a proteger a biodiversidade local, bem como não permitir a reocupação das áreas liberadas.			
AÇÃO		GRUPO DE DESPESA	FONTE DE RECURSO	
18.543.2607.2315	RECUPERAÇÃO SOCIOAMBIENTAL DA SERRA DO MAR E SIST. DE MOSAICOS DA MATA ATLÂNTICA			51.000.000
		OUTRAS DESPESAS CORRENTES		24.000.000
			TESOURO DO ESTADO	12.000.000
			OPERAÇÕES DE CRÉDITO	12.000.000
		INVESTIMENTOS		27.000.000
			TESOURO DO ESTADO	8.000.000
			OPERAÇÕES DE CRÉDITO	19.000.000
PRODUTO:	UNIDADES DE CONSERVAÇÃO BENEFICIADAS (unidade): 13			
Descrição:	Recuperação de áreas ocupadas nas encostas do Parque Estadual da Serra do Mar; proteção da biodiversidade e da oferta de água; restauração de áreas degradadas, consolidação da estação ecológica Juréia-Itatins e do mosaico de ilhas e áreas marinhas protegidas; ampliação das ações de fiscalização preventiva e ostensiva, com aporte financeiro do contrato internacional celebrado entre a Secretaria e o Banco Interamericano de Desenvolvimento - BID.			

PROGRAMA: 2608 PESQUISA AMBIENTAL				43.789.421
AÇÃO		GRUPO DE DESPESA	FONTE DE RECURSO	
18.541.2608.4311	PESQUISA AMBIENTAL E DIAGNÓSTICO DE RECURSOS NATURAIS			40.469.238
		PESSOAL E ENCARGOS SOCIAIS		32.242.899
			TESOURO DO ESTADO	32.242.899
		OUTRAS DESPESAS CORRENTES		6.832.788
			TESOURO DO ESTADO	5.549.403
			FUNDO ESPECIAL DE DESPESA	1.283.385
		INVESTIMENTOS		1.393.551
			FUNDO ESPECIAL DE DESPESA	1.393.551
PRODUTO:	PESQUISAS PUBLICADAS (unidade): 462			
Descrição:	Desenvolvimento de pesquisas científicas e levantamento dos recursos naturais terrestres e aquáticos, tendo em vista, principalmente, as seguintes linhas de pesquisa: conservação da bio e geodiversidade, mudanças climáticas, prevenção de desastres naturais, recursos hídricos e minerais, em atendimento ao protocolo de Nagoya.			
AÇÃO		GRUPO DE DESPESA	FONTE DE RECURSO	
18.541.2608.5678	MANUTENÇÃO DOS HERBÁRIOS, COLEÇÕES, ACERVOS, BIBLIOTECAS E MUSEUS			1.034.040
		OUTRAS DESPESAS CORRENTES		41.640
			TESOURO DO ESTADO	41.640
		INVESTIMENTOS		992.400
			VINCULADOS FEDERAIS	992.400
PRODUTO:	AMOSTRAS CONSERVADAS (unidade): 886.600			
Descrição:	Organização, manutenção e ampliação de coleções científicas, incluindo informatização e disponibilização das informações ao público, com atendimento pessoal e por via eletrônica.			

AÇÃO		GRUPO DE DESPESA	FONTE DE RECURSO	
18.541.2608.6052	CONSERVAÇÃO DAS RESERVAS BIOLÓGICAS E MONUMENTOS GEOLÓGICOS			2.286.143
		OUTRAS DESPESAS CORRENTES		2.286.143
			TESOURO DO ESTADO	2.286.143
PRODUTO:	UNIDADES CONSERVADAS (unidade): 4			
Descrição:	Gerenciamento das Reservas Biológicas, identificação e conservação de geossítios e monumentos geológicos, com melhorias da infraestrutura.			

PROGRAMA: 2609 PLANEJAMENTO AMBIENTAL 2.369.381

AÇÃO		GRUPO DE DESPESA	FONTE DE RECURSO	
18.542.2609.2017	MUNICÍPIO VERDE AZUL - PROTOCOLO DE CONDUTA AMBIENTAL			10
		OUTRAS DESPESAS CORRENTES		10
			TESOURO DO ESTADO	10
PRODUTO:	PLANOS DE AÇÃO EXECUTADOS (unidade):			
Descrição:	Elaboração de protocolo de adesão dos municípios interessados; realização dos protocolos de conduta ambiental; conceitualização de adimplência ambiental e elaboração de indicadores.			

AÇÃO		GRUPO DE DESPESA	FONTE DE RECURSO	
18.542.2609.4640	GERENCIAMENTO DE INFORMAÇÕES AMBIENTAIS			546.034
		OUTRAS DESPESAS CORRENTES		538.534
			TESOURO DO ESTADO	340.744
			VINCULADOS FEDERAIS	197.790
		INVESTIMENTOS		7.500
			VINCULADOS FEDERAIS	7.500
PRODUTO:	INFORMAÇÕES INCORPORADAS A BASE DE DADOS (unidade): 101			
Descrição:	Produção, consolidação e difusão das informações ambientais para o conhecimento do território.			

AÇÃO		GRUPO DE DESPESA	FONTE DE RECURSO	
18.542.2609.6056	DESENVOLVIMENTO DE INSTRUMENTOS DE PLANEJAMENTO AMBIENTAL TERRITORIAL			268.491
		OUTRAS DESPESAS CORRENTES		268.491
			TESOURO DO ESTADO	268.491
PRODUTO:	ESTUDOS REALIZADOS (unidade): 6			
Descrição:	Realização de estudos para proposição de instrumentos de planejamento ambiental territorial de forma articulada intersetorialmente e entre as instâncias do poder público; implantação do Zoneamento Ecológico Econômico - ZEE de todo o Estado de São Paulo.			

AÇÃO		GRUPO DE DESPESA	FONTE DE RECURSO	
18.542.2609.6057	ELABORAÇÃO E MONITORAMENTO DE POLÍTICAS PÚBLICAS			1.554.846
		OUTRAS DESPESAS CORRENTES		1.554.846
			TESOURO DO ESTADO	1.002.546
			VINCULADOS FEDERAIS	552.300
PRODUTO:	SISTEMA ESTRUTURADO (%): 25			
Descrição:	Formulação de políticas públicas ambientais orientadas por objetivos - entre as quais aquelas voltadas ao desenvolvimento da Economia Verde no Estado de São Paulo - com previsão lógica dos recursos humanos e orçamentários e da metodologia para sua implementação, que permitam sua análise territorial por meio de indicadores de eficácia, eficiência e efetividade; implementação das políticas públicas, em especial a Política Estadual de Resíduos Sólidos, Programa de Compras Públicas Sustentáveis e ICMS Ecológico.			

PROGRAMA: 2610 CONSERVAÇÃO DA BIODIVERSIDADE 29.256.502

AÇÃO		GRUPO DE DESPESA	FONTE DE RECURSO	
18.541.2610.2353	SUSTENTABILIDADE AMBIENTAL - MICROBACIAS			17.405.000
		OUTRAS DESPESAS CORRENTES		12.868.440
			TESOURO DO ESTADO	7.702.400
			OPERAÇÕES DE CRÉDITO	5.166.040
		INVESTIMENTOS		4.536.560
			TESOURO DO ESTADO	228.600
			OPERAÇÕES DE CRÉDITO	4.307.960
PRODUTO:	ENTIDADES BENEFICIADAS (unidade): 3			
Descrição:	Promoção do desenvolvimento econômico sustentável pelo incentivo a pequenos agricultores familiares que desenvolvam atividades inovadoras em áreas de interesse ou restrição ambiental; fomento às iniciativas que contribuam para manter ou ampliar a geração de serviços ecossistêmicos, instituindo Projetos de Pagamento por Serviços Ambientais e o fortalecimento da Gestão Ambiental. O projeto de Desenvolvimento Rural Sustentável - Microbacias II conta com aporte financeiro do BIRD.			

AÇÃO		GRUPO DE DESPESA	FONTE DE RECURSO	
18.541.2610.5060	CONSERVAÇÃO E MANEJO DA FAUNA SILVESTRE			5.491.647
		PESSOAL E ENCARGOS SOCIAIS		3.218.451
			TESOURO DO ESTADO	3.218.451
		OUTRAS DESPESAS CORRENTES		517.954
			TESOURO DO ESTADO	517.954
		INVESTIMENTOS		1.755.242
			PRÓPRIOS	1.755.242
PRODUTO:	ESPÉCIES ESTRATÉGICAS MANEJADAS (unidade): 7			
Descrição:	Conservação e reprodução em cativeiro de animais ameaçados de extinção; implantação do Centro de Conservação da Fauna do Estado de São Paulo - CECFAU, de laboratórios de biologia molecular, microbiologia aplicada, banco genético e de germoplasma, para conservação de espécies estratégicas que comprometam a biodiversidade.			
AÇÃO		GRUPO DE DESPESA	FONTE DE RECURSO	
18.541.2610.6072	FAUNA URBANA			172.569
		OUTRAS DESPESAS CORRENTES		172.569
			TESOURO DO ESTADO	172.569
PRODUTO:	CONVÊNIOS FIRMADOS (unidade): 6			
Descrição:	Desenvolvimento de ações para o controle reprodutivo de cães e gatos, por meio de convênios com prefeituras municipais, a fim de promover medidas para gestão e proteção da fauna urbana, através de meios de identificação e registro, ações educacionais para conscientização pública para o não abandono de animais, esterilização cirúrgica, campanhas de adoção e celebração de parcerias.			
AÇÃO		GRUPO DE DESPESA	FONTE DE RECURSO	
18.541.2610.6073	GESTÃO DA FAUNA SILVESTRE			1.033.235
		OUTRAS DESPESAS CORRENTES		778.235
			TESOURO DO ESTADO	126.609
			FUNDO ESPECIAL DE DESPESA	651.626
		INVESTIMENTOS		255.000
			FUNDO ESPECIAL DE DESPESA	255.000
PRODUTO:	SISTEMA DE GESTÃO DA FAUNA SILVESTRE IMPLANTADO (%): 10			
Descrição:	Implementação das atividades do Termo de Cooperação para Gestão Compartilhada da Fauna Silvestre (IBAMA-SMA): visitas técnicas, permissão para empreendimentos que manejam fauna silvestre, projetos de manejo em vida livre; revisão e elaboração de arcabouço legal dos assuntos pertinentes, incluindo ictiofauna e exploração sustentável de recursos pesqueiros; combate às ameaças de extinção; apoio e fomento à implantação de centros de triagem e reabilitação; capacitação, melhoria do sistema de gestão de informação, monitoramento, divulgação e infraestrutura.			
AÇÃO		GRUPO DE DESPESA	FONTE DE RECURSO	
18.541.2610.6075	FOMENTO À SUSTENTABILIDADE DE ATIVIDADES AGROPECUÁRIAS E FLORESTAIS			1.620.712
		OUTRAS DESPESAS CORRENTES		1.620.712
			TESOURO DO ESTADO	760.712
			FUNDO ESPECIAL DE DESPESA	860.000
PRODUTO:	PROTOCOLOS FIRMADOS (unidade): 1			
Descrição:	Ampliação de protocolos ambientais com os setores sucroenergético, florestal e agrícola, certificando as ações diferenciadas, comprometidas com a manutenção da biodiversidade para as futuras gerações, relacionadas à sustentabilidade dos processos produtivos, que contribuam para a diminuição da emissão de gases de efeito estufa; desenvolvimento de ações que estimulem a agricultura de baixo carbono; aperfeiçoamento da reposição florestal e do Cadmadeira; capacitação, melhoria do sistema de gestão de informações, monitoramento e infraestrutura.			
AÇÃO		GRUPO DE DESPESA	FONTE DE RECURSO	
18.541.2610.6077	RESTAURAÇÃO ECOLÓGICA-RESERVA LEGAL E MATA CILIAR			1.859.856
		OUTRAS DESPESAS CORRENTES		1.859.856
			TESOURO DO ESTADO	409.656
			FUNDO ESPECIAL DE DESPESA	1.450.200
PRODUTO:	ÁREAS RESTAURADAS E EM RESTAURAÇÃO (ha): 70.000			
Descrição:	Criação da "Bolsa Carbono"; fomento, incentivo e subsídios técnicos à restauração ecológica dos diferentes ecossistemas, sistemas agroflorestais e plantios consorciados, observando o pacto pela restauração da mata atlântica; capacitação, produção técnica e científica; apoio e certificação de viveiros de nativas; modernização do cadastro de áreas; proposição de unidades de conservação de uso sustentável referente à reserva legal; revisão e elaboração de arcabouço legal relativo ao manejo e à restauração; melhoria dos sistemas de gestão de informações, da infraestrutura e do monitoramento.			
AÇÃO		GRUPO DE DESPESA	FONTE DE RECURSO	
18.541.2610.6079	PROTEÇÃO DE REMANESCENTES DE VEGETAÇÃO NATIVA			1.673.483
		OUTRAS DESPESAS CORRENTES		1.673.483
			TESOURO DO ESTADO	1.673.483
PRODUTO:	ÁREA CADASTRADA (ha): 25.000			
Descrição:	Execução de ações para a proteção de remanescentes de vegetação nativa tais como: proteção de remanescentes por meio de gestão de espécies exóticas invasoras; implantação de cadastro e incentivo à averbação de reservas legais; definição de metodologia para a avaliação da "pegada de biodiversidade"; realização de estudos visando a implantação de Corredores Ecológicos; incentivo à criação de parques urbanos municipais; melhoria dos sistemas de gestão de informações e da infraestrutura, capacitação, divulgação e monitoramento.			

PROGRAMA: 2612 FISCALIZAÇÃO AMBIENTAL				60.401.620
AÇÃO	GRUPO DE DESPESA	FONTE DE RECURSO		
18.542.2612.5719	FISCALIZAÇÃO FLORESTAL, MARÍTIMA E FLUVIAL			55.798.674
	OUTRAS DESPESAS CORRENTES		14.800.304	
		FUNDO ESPECIAL DE DESPESA	14.800.304	
	INVESTIMENTOS		40.998.370	
		FUNDO ESPECIAL DE DESPESA	40.998.370	
PRODUTO: AÇÕES POLICIAIS (unidade): 90.000				
Descrição: Fiscalização das matas ciliares e demais remanescentes de vegetação nativa; policiamento preventivo e ostensivo da legalidade das atividades pesqueiras; fiscalização da comercialização da madeira nativa; policiamento ambiental nas unidades de conservação e nas áreas de proteção ambiental marinhas e terrestres (Pró-Parque e Pró-Mar).				
AÇÃO	GRUPO DE DESPESA	FONTE DE RECURSO		
18.542.2612.6060	COMBATE AO TRÁFICO DE ANIMAIS SILVESTRES			318.809
	OUTRAS DESPESAS CORRENTES		318.809	
		TESOURO DO ESTADO	318.809	
PRODUTO: AÇÕES POLICIAIS (unidade): 10.000				
Descrição: Policiamento para controle das atividades de captura, uso, transporte, comércio, manutenção em cativeiro, depósito e guarda de animais silvestres e modernização do sistema de informações integrado com a Secretaria.				
AÇÃO	GRUPO DE DESPESA	FONTE DE RECURSO		
18.542.2612.6067	MODERNIZAÇÃO DA FISCALIZAÇÃO DOS RECURSOS NATURAIS			4.173.811
	OUTRAS DESPESAS CORRENTES		1.313.811	
		TESOURO DO ESTADO	254.331	
		FUNDO ESPECIAL DE DESPESA	1.059.480	
	INVESTIMENTOS		2.860.000	
		FUNDO ESPECIAL DE DESPESA	2.860.000	
PRODUTO: SISTEMA DE FISCALIZAÇÃO E GESTÃO DE AUTO DE INFRAÇÃO AMBIENTAL MODERNIZADO (%): 25				
Descrição: Implantação de novas tecnologias na rotina de fiscalização da Secretaria e da Polícia Ambiental; aperfeiçoamento dos procedimentos e informatização dos Autos de Infração Ambiental - AIAs; capacitação de agentes, melhoria do sistema de informações, monitoramento e infraestrutura; ações em mananciais; controle e fiscalização do comércio ilegal de fauna e produtos florestais; aprimoramento das comissões de julgamento de AIA; elaboração de políticas e legislação ambiental; cooperação técnica e administrativa entre a Secretaria e unidades da Polícia Ambiental.				
AÇÃO	GRUPO DE DESPESA	FONTE DE RECURSO		
18.542.2612.6078	PREVENÇÃO E COMBATE A INCÊNDIOS FLORESTAIS			110.326
	OUTRAS DESPESAS CORRENTES		110.326	
		TESOURO DO ESTADO	110.326	
PRODUTO: SISTEMA ESTADUAL DE PREVENÇÃO E COMBATE A INCÊNDIOS FLORESTAIS IMPLANTADO (%): 25				
Descrição: Implementação do Sistema Integrado de Prevenção e Combate a Incêndios Florestais do Estado de São Paulo, a fim de minimizar as ocorrências de focos de incêndio no período seco (maio-outubro), através de medidas de prevenção, monitoramento, controle e combate.				
PROGRAMA: 2613 GESTÃO AMBIENTAL NAS REGIÕES METROPOLITANAS				102.251.926
AÇÃO	GRUPO DE DESPESA	FONTE DE RECURSO		
18.121.2613.6054	PLANEJAMENTO AMBIENTAL EM REGIÕES METROPOLITANAS			8.000
	OUTRAS DESPESAS CORRENTES		8.000	
		TESOURO DO ESTADO	8.000	
PRODUTO: PROJETOS DE DESENVOLVIMENTO SUSTENTÁVEL ELABORADOS (unidade): 1				
Descrição: Promoção do planejamento ambiental nas regiões metropolitanas; proposição e implantação de ações de gestão ambiental estratégica, através de projetos próprios de interesse metropolitano tais como: a criação de polos para o manejo de resíduos sólidos e a coleta seletiva do lixo e fomento à agricultura sustentável periurbana - Cinturões Verdes.				
AÇÃO	GRUPO DE DESPESA	FONTE DE RECURSO		
18.122.2613.2018	MODERNIZAÇÃO DO ZOOLOGICO DE SÃO PAULO			10
	INVESTIMENTOS		10	
		PRÓPRIOS	10	
PRODUTO: INFRAESTRUTURA MODERNIZADA (%):				
Descrição: Reestruturação e adequação da infraestrutura existente; adaptação das dependências do Zoológico de São Paulo para acessibilidade de pessoas com deficiências; construção de novos recintos, áreas de apoio e vias de acesso.				

AÇÃO		GRUPO DE DESPESA	FONTE DE RECURSO	
18.541.2613.5315	ZOOLOGICO DE SÃO PAULO - LAZER E EDUCAÇÃO AMBIENTAL PARA TODOS			26.076.066
		PESSOAL E ENCARGOS SOCIAIS		9.461.827
			TESOURO DO ESTADO	4.115.698
			PRÓPRIOS	5.346.129
		OUTRAS DESPESAS CORRENTES		16.614.239
			PRÓPRIOS	16.614.239
PRODUTO: VISITANTES (unidade): 1.600.000				
Descrição: Manutenção da coleção de todas as faunas para ações de educação ambiental, estudos e pesquisas; visitas monitoradas e apoio operacional; criação de programa de visitação escolar para circuito específico - sistema de gestão ambiental (estação de tratamento de água e efluentes, coleta seletiva e compostagem).				
AÇÃO		GRUPO DE DESPESA	FONTE DE RECURSO	
18.541.2613.5607	IMPLEMENTAÇÃO DO PLANO DE MANEJO E PROT.PQUE. EST. FONTES DO IPIRANGA - PEFI			263.060
		OUTRAS DESPESAS CORRENTES		263.060
			TESOURO DO ESTADO	263.060
PRODUTO: ÁREAS NATURAIS PROTEGIDAS (ha): 526,38				
Descrição: Implementação do plano de manejo com prioridade para projetos de proteção, saneamento e educação ambiental para melhor atendimento à visitação pública e a conservação da biodiversidade, inclusive implantação de infraestrutura para acessibilidade, atendendo a legislação vigente.				
AÇÃO		GRUPO DE DESPESA	FONTE DE RECURSO	
18.541.2613.5677	GESTÃO DE PARQUES URBANOS			71.924.019
		PESSOAL E ENCARGOS SOCIAIS		3.311.188
			TESOURO DO ESTADO	3.311.188
		OUTRAS DESPESAS CORRENTES		67.840.057
			TESOURO DO ESTADO	61.541.033
			FUNDO ESPECIAL DE DESPESA	6.299.024
		INVESTIMENTOS		772.774
			FUNDO ESPECIAL DE DESPESA	772.774
PRODUTO: PARQUES URBANOS ATENDIDOS (unidade): 11				
Descrição: Integração das atividades de gerenciamento de parques urbanos, não inseridos no Sistema Nacional de Unidades de Conservação; promoção da conservação ambiental, do lazer, do apoio à pesquisa e da difusão de informações ambientais.				
AÇÃO		GRUPO DE DESPESA	FONTE DE RECURSO	
18.541.2613.5716	CONSERVAÇÃO E ATENDIMENTO PÚBLICO NO JARDIM BOTÂNICO			386.962
		OUTRAS DESPESAS CORRENTES		386.962
			TESOURO DO ESTADO	386.962
PRODUTO: VISITANTES ATENDIDOS (unidade): 90.000				
Descrição: Gerenciamento do Jardim Botânico de São Paulo; manutenção de serviços de vigilância, jardinagem, produção de mudas, coleções da flora nativa e biblioteca; desenvolvimento de programas de pesquisa, manutenção e adequação de infraestrutura para atendimento a visitantes e estudantes de escolas.				
AÇÃO		GRUPO DE DESPESA	FONTE DE RECURSO	
18.541.2613.6053	GESTÃO DO PARQUE ESTADUAL ALBERTO LOFGREN			3.593.809
		OUTRAS DESPESAS CORRENTES		3.593.809
			TESOURO DO ESTADO	3.593.809
PRODUTO: VISITANTES (unidade): 720.000				
Descrição: Implementação das diretrizes e ações estabelecidas no plano de manejo do parque; consolidação da conservação da biodiversidade e do patrimônio histórico-cultural local, visitação pública, desenvolvimento de pesquisas, adequação da infraestrutura, proteção e fiscalização ambiental e patrimonial da unidade.				

PROGRAMA: 2614 GESTÃO AMBIENTAL PARA PROTEÇÃO DA ÁGUA 977.463

AÇÃO		GRUPO DE DESPESA	FONTE DE RECURSO	
18.541.2614.6070	CAPACITAÇÃO MUNICIPAL PARA PROTEÇÃO DAS ÁGUAS			872.999
		OUTRAS DESPESAS CORRENTES		44.699
			TESOURO DO ESTADO	44.699
		INVESTIMENTOS		828.300
			VINCULADOS ESTADUAIS	828.300
PRODUTO: MUNICÍPIOS CAPACITADOS (unidade): 40				
Descrição: Prevenção dos efeitos da mudança climática, que possam incidir sobre os corpos d'água.				

AÇÃO	GRUPO DE DESPESA	FONTE DE RECURSO	
18.544.2614.5960	PROTEÇÃO E GESTÃO DOS AQUÍFEROS		104.464
	OUTRAS DESPESAS CORRENTES		104.464
		TESOURO DO ESTADO	104.464
PRODUTO: RELATÓRIOS ELABORADOS (unidade): 1			
Descrição: Coordenação, execução e acompanhamento das ações voltadas à definição e implantação de políticas da gestão ambiental dos aquíferos; apoio e criação de mecanismos de capacitação dos agentes envolvidos; promoção e ampla divulgação das informações e conhecimentos.			

PROGRAMA:	2616	MUDANÇAS CLIMÁTICAS E GESTÃO DE RISCOS	325.481
AÇÃO	GRUPO DE DESPESA	FONTE DE RECURSO	
18.542.2616.4302	AVALIAÇÃO E MAPEAMENTO DE ÁREAS DE RISCO		325.481
	OUTRAS DESPESAS CORRENTES		325.481
		TESOURO DO ESTADO	325.481
PRODUTO: MUNICÍPIOS ATENDIDOS (unidade): 113			
Descrição: Identificação, delimitação e caracterização de áreas de risco, análise de vulnerabilidade, danos potenciais e quantidade de pessoas em risco e indicação de áreas prioritárias para o mapeamento de risco, subsidiando a formulação de planos de ação preventivos.			

PROGRAMA:	2826	COMUNICAÇÃO SOCIAL	30
AÇÃO	GRUPO DE DESPESA	FONTE DE RECURSO	
18.131.2826.5576	PUBLICIDADE DE UTILIDADE PÚBLICA		30
	OUTRAS DESPESAS CORRENTES		30
		TESOURO DO ESTADO	30
PRODUTO: MATERIAIS E SERVIÇOS DE PUBLICIDADE E MARKETING (unidade):			
Descrição: Divulgação das ações, projetos e programas de interesse público que possuam caráter educativo, informativo, de mobilização ou de orientação social, ou ainda que contenha uma orientação à população que a habilite ao usufruto de bens ou serviços públicos oferecidos pelo Governo do Estado de São Paulo.			

PROGRAMA:	4407	TECNOLOGIA DA INFORMAÇÃO E COMUNICAÇÃO PARA EXCELENCIA DA GESTÃO	3.317.247
AÇÃO	GRUPO DE DESPESA	FONTE DE RECURSO	
18.126.4407.1849	ATUALIZAÇÃO DOS RECURSOS DE TECNOLOGIA DA INFORMAÇÃO E ACESSO À INTRAGOV		382.528
	INVESTIMENTOS		382.528
		FUNDO ESPECIAL DE DESPESA	382.528
PRODUTO: INFRAESTRUTURA OPERACIONAL ATUALIZADA (%): 20			
Descrição: Atualização dos equipamentos de informática e programas de computador com instalação de links Intragov.			
AÇÃO	GRUPO DE DESPESA	FONTE DE RECURSO	
18.126.4407.5624	MANUTENÇÃO E ATUALIZAÇÃO DA INFRAESTRUTURA TECNOLÓGICA		2.934.719
	OUTRAS DESPESAS CORRENTES		2.607.819
		TESOURO DO ESTADO	2.412.779
		FUNDO ESPECIAL DE DESPESA	195.040
	INVESTIMENTOS		326.900
		FUNDO ESPECIAL DE DESPESA	326.900
PRODUTO: INFRAESTRUTURA TECNOLÓGICA ATUALIZADA (%): 25			
Descrição: Provimento de infraestrutura tecnológica adequada na área de informática para a Secretaria e suas unidades subordinadas.			

PRINCIPAIS ATRIBUIÇÕES

- Como órgão seccional do Sistema Nacional de Meio Ambiente e como órgão central do Sistema Estadual de Administração da Qualidade Ambiental, Proteção, Controle e Desenvolvimento do Meio Ambiente e Uso Adequado dos Recursos Naturais - SEAQUA:
 - coordenação do processo de formulação, aprovação, execução, avaliação e atualização da Política Estadual do Meio Ambiente; análise e o acompanhamento das políticas públicas setoriais que tenham impacto no meio ambiente; aprovação dos planos, programas e orçamentos dos órgãos executores da Política Estadual do Meio Ambiente e a coordenação de sua execução; articulação e a coordenação dos planos e das ações decorrentes da Política Estadual do Meio Ambiente com os órgãos setoriais e locais;
 - definição da Política Estadual do Meio Ambiente e a elaboração de normas que regulem o licenciamento e a fiscalização ambiental no Estado de São Paulo, que deverão ser, obrigatoriamente, seguidas por todos os órgãos e entidades executores do SEAQUA, em especial pela CETESB - Companhia Ambiental do Estado de São Paulo, bem como pelas unidades de policiamento ambiental, da Polícia Militar do Estado de São Paulo; fiscalização ambiental, visando ao desenvolvimento sustentável do Estado;

- gerenciamento das interfaces com os Estados limítrofes e com a União no que concerne às políticas, planos e ações ambientais;
- coordenação do Sistema Estadual de Florestas - SIEFLOR;
- realização do planejamento ambiental, organizacional e estratégico, afeto à execução das políticas públicas, visando adequar e integrar a atividade humana à proteção, recuperação e sustentabilidade dos recursos ambientais;
- promoção de ações: de educação ambiental, integradas aos instrumentos de gestão, visando à proteção, recuperação e sustentabilidade dos recursos ambientais; de normatização, controle, fiscalização, regularização, proteção, conservação e recuperação dos recursos naturais; de fiscalização, proteção e conservação da biodiversidade;
- realização de pesquisas científicas e tecnológicas para o estabelecimento de parâmetros relacionados à proteção do meio ambiente; monitoramento e a avaliação da eficácia dos instrumentos utilizados para garantir o desenvolvimento sustentável do Estado de São Paulo; definição da política estadual de informações para a gestão ambiental e o acompanhamento de sua execução;
- expedição de autorizações para destinação, uso e manejo de fauna silvestre, bem como para o beneficiamento, o transporte e a comercialização de produtos e subprodutos da fauna silvestre, sem prejuízo de licenças ambientais legalmente exigíveis.

ÓRGÃO: 26000 - SECRETARIA DO MEIO AMBIENTE	Valores em R\$ 1,00
UNIDADE: 26001 - SECRETARIA DO MEIO AMBIENTE	431.013.999
ESFERA: ORÇAMENTO FISCAL	

RESUMO DA UNIDADE ORÇAMENTÁRIA

PROGRAMA	
0001 - PARTICIPAÇÃO SOCIETÁRIA	24.000.060
0100 - SUPORTE ADMINISTRATIVO	146.293.090
0102 - OBRIGAÇÕES PREVIDENCIÁRIAS EM COMPLEMENTAÇÃO	22.384.808
2602 - EDUCAÇÃO AMBIENTAL	2.227.612
2604 - GESTÃO E CONTROLE DA QUALIDADE AMBIENTAL	18.000.000
2607 - GESTÃO DE ÁREAS PROTEGIDAS	6.987.101
2608 - PESQUISA AMBIENTAL	43.789.421
2609 - PLANEJAMENTO AMBIENTAL	2.369.381
2610 - CONSERVAÇÃO DA BIODIVERSIDADE	23.764.855
2612 - FISCALIZAÇÃO AMBIENTAL	60.401.620
2613 - GESTÃO AMBIENTAL NAS REGIÕES METROPOLITANAS	76.175.850
2614 - GESTÃO AMBIENTAL PARA PROTEÇÃO DA ÁGUA	977.463
2616 - MUDANÇAS CLIMÁTICAS E GESTÃO DE RISCOS	325.481
2826 - COMUNICAÇÃO SOCIAL	10
4407 - TECNOLOGIA DA INFORMAÇÃO E COMUNICAÇÃO PARA EXCELÊNCIA DA GESTÃO	3.317.247

FUNÇÃO	
18 - GESTÃO AMBIENTAL	431.013.999

SUBFUNÇÃO	
121 - PLANEJAMENTO E ORÇAMENTO	8.000
122 - ADMINISTRAÇÃO GERAL	146.293.090
126 - TECNOLOGIA DA INFORMAÇÃO	3.317.247
131 - COMUNICAÇÃO SOCIAL	10
273 - PREVIDÊNCIA COMPLEMENTAR	22.384.808
541 - PRESERVAÇÃO E CONSERVAÇÃO AMBIENTAL	155.809.838
542 - CONTROLE AMBIENTAL	103.096.542
544 - RECURSOS HÍDRICOS	104.464

FONTE DE RECURSO	PESSOAL E ENCARGOS SOCIAIS	JUROS E ENCARGOS DA DÍVIDA	OUTRAS DESPESAS CORRENTES	INVESTIMENTOS	INVERSÕES FINANCEIRAS	AMORTIZAÇÃO DA DÍVIDA	TOTAL
TESOURO DO ESTADO	177.470.346		118.773.813	18.728.600	24.000.000		338.972.759
VINCULADOS ESTADUAIS	115.950			828.300			944.250
FUNDO ESPECIAL DE DESPESA			30.660.783	48.212.057			78.872.840
VINCULADOS FEDERAIS			750.090	1.000.000	60		1.750.150
OPERAÇÕES DE CRÉDITO			5.166.040	5.307.960			10.474.000
TOTAL	177.586.296		155.350.726	74.076.917	24.000.060		431.013.999

Inclui valores referentes a transferência intragovernamental.

DOTAÇÃO DA UNIDADE ORÇAMENTÁRIA

PROGRAMA: 0001 PARTICIPAÇÃO SOCIETÁRIA				24.000.060
AÇÃO	GRUPO DE DESPESA	FONTE DE RECURSO		
18.542.0001.1854 SUBSCRIÇÃO DE AÇÕES DA CETESB - COMPANHIA AMBIENTAL DO ESTADO DE SÃO PAULO				24.000.060
	INVERSOES FINANCEIRAS			24.000.060
		TESOURO DO ESTADO		24.000.000
		VINCULADOS FEDERAIS		60

PROGRAMA: 0100 SUPORTE ADMINISTRATIVO		146.293.090
---------------------------------------	--	-------------

AÇÃO		GRUPO DE DESPESA	FONTE DE RECURSO	
18.122.0100.4276	COORDENAÇÃO DO SISTEMA ESTADUAL DE ADMINISTRAÇÃO DA QUALIDADE AMBIENTAL - SEAQUA			60.457.399
		PESSOAL E ENCARGOS SOCIAIS		46.992.583
			TESOURO DO ESTADO	46.992.583
		OUTRAS DESPESAS CORRENTES		12.248.896
			TESOURO DO ESTADO	11.269.818
			FUNDO ESPECIAL DE DESPESA	979.078
		INVESTIMENTOS		1.215.920
			FUNDO ESPECIAL DE DESPESA	1.215.920
PRODUTO: ENTIDADES COORDENADAS (unidade): 14				
AÇÃO		GRUPO DE DESPESA	FONTE DE RECURSO	
18.122.0100.5078	APOIO ADMINISTRATIVO			85.835.691
		PESSOAL E ENCARGOS SOCIAIS		72.654.818
			TESOURO DO ESTADO	72.654.818
		OUTRAS DESPESAS CORRENTES		13.180.873
			TESOURO DO ESTADO	11.081.297
			FUNDO ESPECIAL DE DESPESA	2.099.576
PRODUTO: UNIDADES ADMINISTRADAS (unidade): 4				

PROGRAMA: 0102 OBRIGAÇÕES PREVIDENCIÁRIAS EM COMPLEMENTAÇÃO				22.384.808
AÇÃO		GRUPO DE DESPESA	FONTE DE RECURSO	
18.273.0102.4782	COMPLEMENTAÇÃO DE APOSENTADORIAS E PENSÕES LEI 200/74 - CETESB			22.384.808
		PESSOAL E ENCARGOS SOCIAIS		22.384.808
			TESOURO DO ESTADO	22.268.858
			VINCULADOS ESTADUAIS	115.950
PRODUTO: INATIVOS ATENDIDOS (unidade): 281				

PROGRAMA: 2602 EDUCAÇÃO AMBIENTAL				2.227.612
AÇÃO		GRUPO DE DESPESA	FONTE DE RECURSO	
18.541.2602.4323	MANUTENÇÃO E ATUALIZAÇÃO DO CENTRO DE REFERÊNCIAS DE EDUCAÇÃO AMBIENTAL			75.752
		OUTRAS DESPESAS CORRENTES		75.752
			TESOURO DO ESTADO	75.752
PRODUTO: PESSOAS ATENDIDAS (unidade): 100.000				
AÇÃO		GRUPO DE DESPESA	FONTE DE RECURSO	
18.541.2602.4360	ARTICULAÇÃO, MOBILIZAÇÃO E FORMAÇÃO EM EDUCAÇÃO AMBIENTAL			36.000
		OUTRAS DESPESAS CORRENTES		36.000
			TESOURO DO ESTADO	36.000
PRODUTO: PESSOAS ATENDIDAS (unidade): 4.000				
AÇÃO		GRUPO DE DESPESA	FONTE DE RECURSO	
18.541.2602.5647	PRODUÇÃO E DISTRIBUIÇÃO DE MATERIAL DE EDUCAÇÃO AMBIENTAL			889.520
		OUTRAS DESPESAS CORRENTES		889.520
			TESOURO DO ESTADO	889.520
PRODUTO: VOLUMES DISTRIBUÍDOS (unidade): 200.000				
AÇÃO		GRUPO DE DESPESA	FONTE DE RECURSO	
18.541.2602.5648	CAPACITAÇÃO EM BIODIVERSIDADE VEGETAL E MEIO AMBIENTE			20.507
		OUTRAS DESPESAS CORRENTES		20.407
			TESOURO DO ESTADO	20.407
		INVESTIMENTOS		100
			VINCULADOS FEDERAIS	100
PRODUTO: ALUNOS FORMADOS (unidade): 21				

AÇÃO	GRUPO DE DESPESA	FONTE DE RECURSO	
18.541.2602.6049	FORMAÇÃO EM EDUCAÇÃO AMBIENTAL - EDUCADORES E ALUNOS DA REDE PÚBLICA DE ENSINO		170.527
	OUTRAS DESPESAS CORRENTES		170.527
		TESOURO DO ESTADO	170.527
PRODUTO: PARTICIPANTES DA REDE DE ENSINO ESTADUAL (unidade): 1.500			
AÇÃO	GRUPO DE DESPESA	FONTE DE RECURSO	
18.541.2602.6050	PROMOÇÃO DA EDUCAÇÃO AMBIENTAL		1.035.306
	OUTRAS DESPESAS CORRENTES		1.035.306
		TESOURO DO ESTADO	1.035.306
PRODUTO: PESSOAS ATENDIDAS (unidade): 50.000			

PROGRAMA: 2604 GESTÃO E CONTROLE DA QUALIDADE AMBIENTAL 18.000.000

AÇÃO	GRUPO DE DESPESA	FONTE DE RECURSO	
18.541.2604.2311	PROJETOS DO FUNDO PARA PREVENÇÃO E REMEDIAÇÃO DE ÁREAS CONTAMINADAS - FEPRAC		2.000.000
	INVESTIMENTOS		2.000.000
		TESOURO DO ESTADO	2.000.000
PRODUTO: PROJETOS FINANCIADOS (unidade): 1			
AÇÃO	GRUPO DE DESPESA	FONTE DE RECURSO	
18.542.2604.1359	FINANCIAMENTO DE PROJ. AMBIENTAIS FUNDO EST. PREVENÇÃO CONTROLE DA POLUIÇÃO-FECOP		10.000.000
	INVESTIMENTOS		10.000.000
		TESOURO DO ESTADO	10.000.000
PRODUTO: PROJETOS FINANCIADOS (unidade): 50			
AÇÃO	GRUPO DE DESPESA	FONTE DE RECURSO	
18.542.2604.2493	COMPENSAÇÃO AMBIENTAL-TRECHO NORTE DO RODOANEL MÁRIO COVAS		6.000.000
	INVESTIMENTOS		6.000.000
		TESOURO DO ESTADO	6.000.000
PRODUTO: MUNICÍPIOS BENEFICIADOS (unidade): 1			

PROGRAMA: 2607 GESTÃO DE ÁREAS PROTEGIDAS 6.987.101

AÇÃO	GRUPO DE DESPESA	FONTE DE RECURSO	
18.541.2607.1859	DESENVOLVIMENTO DO ECOTURISMO NA REGIÃO DA MATA ATLÂNTICA		10
	INVESTIMENTOS		10
		TESOURO DO ESTADO	10
PRODUTO: PARQUES ESTADUAIS ABRANGIDOS (unidade):			
AÇÃO	GRUPO DE DESPESA	FONTE DE RECURSO	
18.541.2607.2483	DESENVOLVIMENTO SUSTENTÁVEL DO LITORAL PAULISTA		1.999.990
	OUTRAS DESPESAS CORRENTES		500.000
		TESOURO DO ESTADO	500.000
	INVESTIMENTOS		1.499.990
		TESOURO DO ESTADO	499.990
		OPERAÇÕES DE CRÉDITO	1.000.000
PRODUTO: MUNICÍPIOS ATENDIDOS (unidade): 27			
AÇÃO	GRUPO DE DESPESA	FONTE DE RECURSO	
18.541.2607.5063	GESTÃO DE UNIDADES DE CONSERVAÇÃO		4.987.101
	OUTRAS DESPESAS CORRENTES		4.980.087
		TESOURO DO ESTADO	3.997.017
		FUNDO ESPECIAL DE DESPESA	983.070
	INVESTIMENTOS		7.014
		FUNDO ESPECIAL DE DESPESA	7.014
PRODUTO: UNIDADES DE CONSERVAÇÃO GERENCIADAS (unidade): 48			

PROGRAMA: 2608 PESQUISA AMBIENTAL 43.789.421

AÇÃO		GRUPO DE DESPESA	FONTE DE RECURSO	
18.541.2608.4311	PESQUISA AMBIENTAL E DIAGNÓSTICO DE RECURSOS NATURAIS			40.469.238
		PESSOAL E ENCARGOS SOCIAIS		32.242.899
			TESOURO DO ESTADO	32.242.899
		OUTRAS DESPESAS CORRENTES		6.832.788
			TESOURO DO ESTADO	5.549.403
			FUNDO ESPECIAL DE DESPESA	1.283.385
		INVESTIMENTOS		1.393.551
			FUNDO ESPECIAL DE DESPESA	1.393.551
PRODUTO: PESQUISAS PUBLICADAS (unidade): 462				
AÇÃO		GRUPO DE DESPESA	FONTE DE RECURSO	
18.541.2608.5678	MANUTENÇÃO DOS HERBÁRIOS, COLEÇÕES, ACERVOS, BIBLIOTECAS E MUSEUS			1.034.040
		OUTRAS DESPESAS CORRENTES		41.640
			TESOURO DO ESTADO	41.640
		INVESTIMENTOS		992.400
			VINCULADOS FEDERAIS	992.400
PRODUTO: AMOSTRAS CONSERVADAS (unidade): 886.600				
AÇÃO		GRUPO DE DESPESA	FONTE DE RECURSO	
18.541.2608.6052	CONSERVAÇÃO DAS RESERVAS BIOLÓGICAS E MONUMENTOS GEOLÓGICOS			2.286.143
		OUTRAS DESPESAS CORRENTES		2.286.143
			TESOURO DO ESTADO	2.286.143
PRODUTO: UNIDADES CONSERVADAS (unidade): 4				

PROGRAMA: 2609 PLANEJAMENTO AMBIENTAL				2.369.381
AÇÃO		GRUPO DE DESPESA	FONTE DE RECURSO	
18.542.2609.2017	MUNICÍPIO VERDE AZUL - PROTOCOLO DE CONDUTA AMBIENTAL			10
		OUTRAS DESPESAS CORRENTES		10
			TESOURO DO ESTADO	10
PRODUTO: PLANOS DE AÇÃO EXECUTADOS (unidade):				
AÇÃO		GRUPO DE DESPESA	FONTE DE RECURSO	
18.542.2609.4640	GERENCIAMENTO DE INFORMAÇÕES AMBIENTAIS			546.034
		OUTRAS DESPESAS CORRENTES		538.534
			TESOURO DO ESTADO	340.744
			VINCULADOS FEDERAIS	197.790
		INVESTIMENTOS		7.500
			VINCULADOS FEDERAIS	7.500
PRODUTO: INFORMAÇÕES INCORPORADAS A BASE DE DADOS (unidade): 101				
AÇÃO		GRUPO DE DESPESA	FONTE DE RECURSO	
18.542.2609.6056	DESENVOLVIMENTO DE INSTRUMENTOS DE PLANEJAMENTO AMBIENTAL TERRITORIAL			268.491
		OUTRAS DESPESAS CORRENTES		268.491
			TESOURO DO ESTADO	268.491
PRODUTO: ESTUDOS REALIZADOS (unidade): 6				
AÇÃO		GRUPO DE DESPESA	FONTE DE RECURSO	
18.542.2609.6057	ELABORAÇÃO E MONITORAMENTO DE POLÍTICAS PÚBLICAS			1.554.846
		OUTRAS DESPESAS CORRENTES		1.554.846
			TESOURO DO ESTADO	1.002.546
			VINCULADOS FEDERAIS	552.300
PRODUTO: SISTEMA ESTRUTURADO (%): 25				
PROGRAMA: 2610 CONSERVAÇÃO DA BIODIVERSIDADE				23.764.855

AÇÃO	GRUPO DE DESPESA	FONTE DE RECURSO	
18.541.2610.2353 SUSTENTABILIDADE AMBIENTAL - MICROBACIAS			17.405.000
	OUTRAS DESPESAS CORRENTES		12.868.440
		TESOURO DO ESTADO	7.702.400
		OPERAÇÕES DE CRÉDITO	5.166.040
	INVESTIMENTOS		4.536.560
		TESOURO DO ESTADO	228.600
		OPERAÇÕES DE CRÉDITO	4.307.960
PRODUTO: ENTIDADES BENEFICIADAS (unidade): 3			
AÇÃO	GRUPO DE DESPESA	FONTE DE RECURSO	
18.541.2610.6072 FAUNA URBANA			172.569
	OUTRAS DESPESAS CORRENTES		172.569
		TESOURO DO ESTADO	172.569
PRODUTO: CONVÊNIOS FIRMADOS (unidade): 6			
AÇÃO	GRUPO DE DESPESA	FONTE DE RECURSO	
18.541.2610.6073 GESTÃO DA FAUNA SILVESTRE			1.033.235
	OUTRAS DESPESAS CORRENTES		778.235
		TESOURO DO ESTADO	126.609
		FUNDO ESPECIAL DE DESPESA	651.626
	INVESTIMENTOS		255.000
		FUNDO ESPECIAL DE DESPESA	255.000
PRODUTO: SISTEMA DE GESTÃO DA FAUNA SILVESTRE IMPLANTADO (%): 10			
AÇÃO	GRUPO DE DESPESA	FONTE DE RECURSO	
18.541.2610.6075 FOMENTO À SUSTENTABILIDADE DE ATIVIDADES AGROPECUÁRIAS E FLORESTAIS			1.620.712
	OUTRAS DESPESAS CORRENTES		1.620.712
		TESOURO DO ESTADO	760.712
		FUNDO ESPECIAL DE DESPESA	860.000
PRODUTO: PROTOCOLOS FIRMADOS (unidade): 1			
AÇÃO	GRUPO DE DESPESA	FONTE DE RECURSO	
18.541.2610.6077 RESTAURAÇÃO ECOLÓGICA-RESERVA LEGAL E MATA CILIAR			1.859.856
	OUTRAS DESPESAS CORRENTES		1.859.856
		TESOURO DO ESTADO	409.656
		FUNDO ESPECIAL DE DESPESA	1.450.200
PRODUTO: ÁREAS RESTAURADAS E EM RESTAURAÇÃO (ha): 70.000			
AÇÃO	GRUPO DE DESPESA	FONTE DE RECURSO	
18.541.2610.6079 PROTEÇÃO DE REMANESCENTES DE VEGETAÇÃO NATIVA			1.673.483
	OUTRAS DESPESAS CORRENTES		1.673.483
		TESOURO DO ESTADO	1.673.483
PRODUTO: ÁREA CADASTRADA (ha): 25.000			

PROGRAMA: 2612 FISCALIZAÇÃO AMBIENTAL	60.401.620
----------------------------------------------	-------------------

AÇÃO	GRUPO DE DESPESA	FONTE DE RECURSO	
18.542.2612.5719 FISCALIZAÇÃO FLORESTAL, MARÍTIMA E FLUVIAL			55.798.674
	OUTRAS DESPESAS CORRENTES		14.800.304
		FUNDO ESPECIAL DE DESPESA	14.800.304
	INVESTIMENTOS		40.998.370
		FUNDO ESPECIAL DE DESPESA	40.998.370
PRODUTO: AÇÕES POLICIAIS (unidade): 90.000			
AÇÃO	GRUPO DE DESPESA	FONTE DE RECURSO	
18.542.2612.6060 COMBATE AO TRÁFICO DE ANIMAIS SILVESTRES			318.809
	OUTRAS DESPESAS CORRENTES		318.809
		TESOURO DO ESTADO	318.809
PRODUTO: AÇÕES POLICIAIS (unidade): 10.000			

AÇÃO	GRUPO DE DESPESA	FONTE DE RECURSO	
18.542.2612.6067	MODERNIZAÇÃO DA FISCALIZAÇÃO DOS RECURSOS NATURAIS		4.173.811
	OUTRAS DESPESAS CORRENTES		1.313.811
		TESOURO DO ESTADO	254.331
		FUNDO ESPECIAL DE DESPESA	1.059.480
	INVESTIMENTOS		2.860.000
		FUNDO ESPECIAL DE DESPESA	2.860.000
PRODUTO: SISTEMA DE FISCALIZAÇÃO E GESTÃO DE AUTO DE INFRAÇÃO AMBIENTAL MODERNIZADO (%): 25			
AÇÃO	GRUPO DE DESPESA	FONTE DE RECURSO	
18.542.2612.6078	PREVENÇÃO E COMBATE A INCÊNDIOS FLORESTAIS		110.326
	OUTRAS DESPESAS CORRENTES		110.326
		TESOURO DO ESTADO	110.326
PRODUTO: SISTEMA ESTADUAL DE PREVENÇÃO E COMBATE A INCÊNDIOS FLORESTAIS IMPLANTADO (%): 25			

PROGRAMA: 2613 GESTÃO AMBIENTAL NAS REGIÕES METROPOLITANAS			76.175.850
AÇÃO	GRUPO DE DESPESA	FONTE DE RECURSO	
18.121.2613.6054	PLANEJAMENTO AMBIENTAL EM REGIÕES METROPOLITANAS		8.000
	OUTRAS DESPESAS CORRENTES		8.000
		TESOURO DO ESTADO	8.000
PRODUTO: PROJETOS DE DESENVOLVIMENTO SUSTENTÁVEL ELABORADOS (unidade): 1			
AÇÃO	GRUPO DE DESPESA	FONTE DE RECURSO	
18.541.2613.5607	IMPLEMENTAÇÃO DO PLANO DE MANEJO E PROT.PQUE. EST. FONTES DO IPIRANGA - PEFI		263.060
	OUTRAS DESPESAS CORRENTES		263.060
		TESOURO DO ESTADO	263.060
PRODUTO: ÁREAS NATURAIS PROTEGIDAS (ha): 526,38			
AÇÃO	GRUPO DE DESPESA	FONTE DE RECURSO	
18.541.2613.5677	GESTÃO DE PARQUES URBANOS		71.924.019
	PESSOAL E ENCARGOS SOCIAIS		3.311.188
		TESOURO DO ESTADO	3.311.188
	OUTRAS DESPESAS CORRENTES		67.840.057
		TESOURO DO ESTADO	61.541.033
		FUNDO ESPECIAL DE DESPESA	6.299.024
	INVESTIMENTOS		772.774
		FUNDO ESPECIAL DE DESPESA	772.774
PRODUTO: PARQUES URBANOS ATENDIDOS (unidade): 11			
AÇÃO	GRUPO DE DESPESA	FONTE DE RECURSO	
18.541.2613.5716	CONSERVAÇÃO E ATENDIMENTO PÚBLICO NO JARDIM BOTÂNICO		386.962
	OUTRAS DESPESAS CORRENTES		386.962
		TESOURO DO ESTADO	386.962
PRODUTO: VISITANTES ATENDIDOS (unidade): 90.000			
AÇÃO	GRUPO DE DESPESA	FONTE DE RECURSO	
18.541.2613.6053	GESTÃO DO PARQUE ESTADUAL ALBERTO LOFGREN		3.593.809
	OUTRAS DESPESAS CORRENTES		3.593.809
		TESOURO DO ESTADO	3.593.809
PRODUTO: VISITANTES (unidade): 720.000			

PROGRAMA: 2614 GESTÃO AMBIENTAL PARA PROTEÇÃO DA ÁGUA			977.463
AÇÃO	GRUPO DE DESPESA	FONTE DE RECURSO	
18.541.2614.6070	CAPACITAÇÃO MUNICIPAL PARA PROTEÇÃO DAS ÁGUAS		872.999
	OUTRAS DESPESAS CORRENTES		44.699
		TESOURO DO ESTADO	44.699
	INVESTIMENTOS		828.300
		VINCULADOS ESTADUAIS	828.300
PRODUTO: MUNICÍPIOS CAPACITADOS (unidade): 40			

AÇÃO	GRUPO DE DESPESA	FONTE DE RECURSO	
18.544.2614.5960	PROTEÇÃO E GESTÃO DOS AQUIFEROS		104.464
	OUTRAS DESPESAS CORRENTES		104.464
		TESOURO DO ESTADO	104.464
PRODUTO: RELATÓRIOS ELABORADOS (unidade): 1			

PROGRAMA:	2616	MUDANÇAS CLIMÁTICAS E GESTÃO DE RISCOS	325.481
AÇÃO	GRUPO DE DESPESA	FONTE DE RECURSO	
18.542.2616.4302	AVALIAÇÃO E MAPEAMENTO DE ÁREAS DE RISCO		325.481
	OUTRAS DESPESAS CORRENTES		325.481
		TESOURO DO ESTADO	325.481
PRODUTO: MUNICÍPIOS ATENDIDOS (unidade): 113			

PROGRAMA:	2826	COMUNICAÇÃO SOCIAL	10
AÇÃO	GRUPO DE DESPESA	FONTE DE RECURSO	
18.131.2826.5576	PUBLICIDADE DE UTILIDADE PÚBLICA		10
	OUTRAS DESPESAS CORRENTES		10
		TESOURO DO ESTADO	10
PRODUTO: MATERIAIS E SERVIÇOS DE PUBLICIDADE E MARKETING (unidade):			

PROGRAMA:	4407	TECNOLOGIA DA INFORMAÇÃO E COMUNICAÇÃO PARA EXCELENCIA DA GESTÃO	3.317.247
AÇÃO	GRUPO DE DESPESA	FONTE DE RECURSO	
18.126.4407.1849	ATUALIZAÇÃO DOS RECURSOS DE TECNOLOGIA DA INFORMAÇÃO E ACESSO À INTRAGOV		382.528
	INVESTIMENTOS		382.528
		FUNDO ESPECIAL DE DESPESA	382.528
PRODUTO: INFRAESTRUTURA OPERACIONAL ATUALIZADA (%): 20			
AÇÃO	GRUPO DE DESPESA	FONTE DE RECURSO	
18.126.4407.5624	MANUTENÇÃO E ATUALIZAÇÃO DA INFRAESTRUTURA TECNOLÓGICA		2.934.719
	OUTRAS DESPESAS CORRENTES		2.607.819
		TESOURO DO ESTADO	2.412.779
		FUNDO ESPECIAL DE DESPESA	195.040
	INVESTIMENTOS		326.900
		FUNDO ESPECIAL DE DESPESA	326.900
PRODUTO: INFRAESTRUTURA TECNOLÓGICA ATUALIZADA (%): 25			

ÓRGÃO: 26000 - SECRETARIA DO MEIO AMBIENTE	Valores em R\$ 1,00
UNIDADE: 26045 - FUND.P/ CONSERVAÇÃO E PRODUÇÃO FLORESTAL	145.237.414
ESFERA: ORÇAMENTO FISCAL	

RESUMO DA UNIDADE ORÇAMENTÁRIA

PROGRAMA	
0100 - SUPORTE ADMINISTRATIVO	23.702.607
2607 - GESTÃO DE ÁREAS PROTEGIDAS	121.534.797
2826 - COMUNICAÇÃO SOCIAL	10

FUNÇÃO	
18 - GESTÃO AMBIENTAL	145.237.414

SUBFUNÇÃO	
122 - ADMINISTRAÇÃO GERAL	23.702.607
131 - COMUNICAÇÃO SOCIAL	10
541 - PRESERVAÇÃO E CONSERVAÇÃO AMBIENTAL	70.534.797
543 - RECUPERAÇÃO DE ÁREAS DEGRADADAS	51.000.000

FONTE DE RECURSO	PESSOAL E ENCARGOS SOCIAIS	JUROS E ENCARGOS DA DÍVIDA	OUTRAS DESPESAS CORRENTES	INVESTIMENTOS	INVERSÕES FINANCEIRAS	AMORTIZAÇÃO DA DÍVIDA	TOTAL
TESOURO DO ESTADO	30.382.093		60.855.321	8.000.000			99.237.414
PRÓPRIOS			14.000.000	1.000.000			15.000.000
OPERAÇÕES DE CRÉDITO			12.000.000	19.000.000			31.000.000
TOTAL	30.382.093		86.855.321	28.000.000			145.237.414

Inclui valores referentes a transferência intragovernamental.

DOTAÇÃO DA UNIDADE ORÇAMENTÁRIA

PROGRAMA: 0100 SUPORTE ADMINISTRATIVO				23.702.607
AÇÃO	GRUPO DE DESPESA	FONTE DE RECURSO		
18.122.0100.5078 APOIO ADMINISTRATIVO				23.702.607
	PESSOAL E ENCARGOS SOCIAIS	TESOURO DO ESTADO		11.487.609
		TESOURO DO ESTADO		11.487.609
	OUTRAS DESPESAS CORRENTES	TESOURO DO ESTADO		11.214.998
		PRÓPRIOS		4.355.276
		PRÓPRIOS		6.859.722
	INVESTIMENTOS	PRÓPRIOS		1.000.000
		PRÓPRIOS		1.000.000
PRODUTO:	UNIDADES ADMINISTRADAS (unidade): 1			
Descrição:	Levantamento das necessidades de recursos humanos, físicos e financeiros e disponibilização, em tempo hábil, desses recursos aos executores dos programas da Secretaria do Meio Ambiente.			

PROGRAMA: 2607 GESTÃO DE ÁREAS PROTEGIDAS				121.534.797
AÇÃO	GRUPO DE DESPESA	FONTE DE RECURSO		
18.541.2607.2483 DESENVOLVIMENTO SUSTENTÁVEL DO LITORAL PAULISTA				10
	OUTRAS DESPESAS CORRENTES	TESOURO DO ESTADO		10
		TESOURO DO ESTADO		10
PRODUTO:	MUNICÍPIOS ATENDIDOS (unidade):			
Descrição:	Promoção de ações e intervenções da Secretaria do Meio Ambiente no litoral do Estado de São Paulo (Baixada Santista e Litoral Norte) envolvendo os Parques Estaduais da Serra do Mar e a Restinga de Bertiooga, suas zonas de amortecimento e o Mosaico de Ilhas e Áreas Marinhas Protegidas e estudos e projetos destinados a futuras intervenções socioambientais nos Mosaicos Jacupiranga e Paranapiacaba, com a participação do Sistema de Habitação, e financiamento do Banco do Brasil.			

AÇÃO		GRUPO DE DESPESA	FONTE DE RECURSO	
18.541.2607.5063	GESTÃO DE UNIDADES DE CONSERVAÇÃO			51.748.420
		PESSOAL E ENCARGOS SOCIAIS		18.894.484
			TESOURO DO ESTADO	18.894.484
		OUTRAS DESPESAS CORRENTES		32.853.936
			TESOURO DO ESTADO	25.713.658
			PRÓPRIOS	7.140.278
PRODUTO:	UNIDADES DE CONSERVAÇÃO GERENCIADAS (unidade): 94			
Descrição:	Planejamento e gestão das unidades de conservação estaduais, de proteção integral e de uso sustentável, através da conservação, ampliação e recuperação de ambientes e do uso sustentável dos recursos naturais; elaboração, aprovação e implantação dos planos de manejo; reforço da fiscalização das áreas protegidas; fomento à geração de alternativas de trabalho e renda, a partir do uso sustentável dos espaços e recursos naturais e consolidação dos processos participativos em conselhos de gestão das unidades.			
AÇÃO		GRUPO DE DESPESA	FONTE DE RECURSO	
18.541.2607.5715	GESTÃO AMBIENTAL DA SERRA DO MAR, MOSAICOS E CORREDORES DA MATA ATLÂNTICA			18.786.367
		OUTRAS DESPESAS CORRENTES		18.786.367
			TESOURO DO ESTADO	18.786.367
PRODUTO:	UNIDADES DE CONSERVAÇÃO MANTIDAS (unidade): 13			
Descrição:	Manutenção das ações contínuas de recuperação socioambiental da Serra do Mar e sistemas de mosaicos da Mata Atlântica, garantindo a proteção das unidades de conservação envolvidas, de forma a proteger a biodiversidade local, bem como não permitir a reocupação das áreas liberadas.			
AÇÃO		GRUPO DE DESPESA	FONTE DE RECURSO	
18.543.2607.2315	RECUPERAÇÃO SOCIOAMBIENTAL DA SERRA DO MAR E SIST. DE MOSAICOS DA MATA ATLÂNTICA			51.000.000
		OUTRAS DESPESAS CORRENTES		24.000.000
			TESOURO DO ESTADO	12.000.000
			OPERAÇÕES DE CRÉDITO	12.000.000
		INVESTIMENTOS		27.000.000
			TESOURO DO ESTADO	8.000.000
			OPERAÇÕES DE CRÉDITO	19.000.000
PRODUTO:	UNIDADES DE CONSERVAÇÃO BENEFICIADAS (unidade): 13			
Descrição:	Recuperação de áreas ocupadas nas encostas do Parque Estadual da Serra do Mar; proteção da biodiversidade e da oferta de água; restauração de áreas degradadas, consolidação da estação ecológica Juréia-Itatins e do mosaico de ilhas e áreas marinhas protegidas; ampliação das ações de fiscalização preventiva e ostensiva, com aporte financeiro do contrato internacional celebrado entre a Secretaria e o Banco Interamericano de Desenvolvimento - BID.			

PROGRAMA:	2826	COMUNICAÇÃO SOCIAL	10	
AÇÃO		GRUPO DE DESPESA	FONTE DE RECURSO	
18.131.2826.5576	PUBLICIDADE DE UTILIDADE PÚBLICA			
		OUTRAS DESPESAS CORRENTES	10	
			TESOURO DO ESTADO	
			10	
PRODUTO:	MATERIAIS E SERVIÇOS DE PUBLICIDADE E MARKETING (unidade):			
Descrição:	Divulgação das ações, projetos e programas de interesse público que possuam caráter educativo, informativo, de mobilização ou de orientação social, ou ainda que contenha uma orientação à população que a habilite ao usufruto de bens ou serviços públicos oferecidos pelo Governo do Estado de São Paulo.			

PRINCIPAIS ATRIBUIÇÕES

<p>- Contribuir para a conservação, manejo e ampliação das florestas de produção e de preservação permanente, pertencentes ou possuídas pelo patrimônio do Estado, bem como subsidiar a pesquisa pertinente, mediante:</p> <ul style="list-style-type: none"> · levantamento e caracterização de áreas de domínio particular, de interesse público, para fins de desapropriação pelo Estado; perfeito dimensionamento jurídico-patrimonial das áreas; · execução de medidas de exploração racional e econômica das florestas implantadas, seus produtos e subprodutos; implantação de florestas para fins conservacionistas, técnico-científicos e econômicos; execução do inventário florestal e acompanhamento da evolução da cobertura vegetal do Estado; · elaboração de planos visando à utilização de áreas naturais, florestas implantadas e outras áreas com potencial para uso recreacional e educativo, bem como a elaboração de planos de manejo da paisagem; · execução de planos que objetivem a preservação, o desenvolvimento e a utilização econômica da fauna nativa, bem como seu equilíbrio biótico; desenvolvimento da execução de planos relacionados a atividades agro-silvo-pastoris; execução de planos que objetivem o maior rendimento operacional das áreas florestais e sua preservação, além do combate a pragas, moléstias e incêndios; <p>- Como órgão responsável pelas áreas integrantes do Sistema Estadual de Florestas - SIEFLOR:</p>

· executar ações para a conservação, manutenção, proteção e fiscalização das áreas protegidas, pertencentes ou possuídas pelo patrimônio do Estado, em articulação com a Procuradoria Geral do Estado e demais órgãos de fiscalização e licenciamento do Estado; buscar a representatividade dos diversos ecossistemas, por meio do estabelecimento de novas áreas naturais protegidas; investir em infraestrutura e equipamentos nas áreas integrantes do SIEFLOR sob sua responsabilidade; propor mecanismos e instrumentos para remuneração de serviços ambientais prestados nas áreas do SIEFLOR; garantir a aplicação dos recursos provenientes das compensações ambientais nas unidades de conservação sob sua responsabilidade, observadas as normas legais aplicáveis; desenvolver e executar projetos de recuperação ambiental; desenvolver e aplicar projetos de uso sustentável de recursos madeireiros e não madeireiros das áreas do SIEFLOR e seu entorno.

ÓRGÃO: 26000 - SECRETARIA DO MEIO AMBIENTE	Valores em R\$ 1,00
UNIDADE: 26046 - FUNDAÇÃO PARQUE ZOOLOGICO DE SÃO PAULO	31.567.723
ESFERA: ORÇAMENTO FISCAL	

RESUMO DA UNIDADE ORÇAMENTÁRIA

PROGRAMA	
2610 - CONSERVAÇÃO DA BIODIVERSIDADE	5.491.647
2613 - GESTÃO AMBIENTAL NAS REGIÕES METROPOLITANAS	26.076.076

FUNÇÃO	
18 - GESTÃO AMBIENTAL	31.567.723

SUBFUNÇÃO	
122 - ADMINISTRAÇÃO GERAL	10
541 - PRESERVAÇÃO E CONSERVAÇÃO AMBIENTAL	31.567.713

FONTE DE RECURSO	PESSOAL E ENCARGOS SOCIAIS	JUROS E ENCARGOS DA DÍVIDA	OUTRAS DESPESAS CORRENTES	INVESTIMENTOS	INVERSÕES FINANCEIRAS	AMORTIZAÇÃO DA DÍVIDA	TOTAL
TESOURO DO ESTADO	7.334.149		517.954				7.852.103
PRÓPRIOS	5.346.129		16.614.239	1.755.252			23.715.620
TOTAL	12.680.278		17.132.193	1.755.252			31.567.723

Inclui valores referentes a transferência intragovernamental.

DOTAÇÃO DA UNIDADE ORÇAMENTÁRIA

PROGRAMA: 2610 CONSERVAÇÃO DA BIODIVERSIDADE				5.491.647
AÇÃO	GRUPO DE DESPESA	FONTE DE RECURSO		
18.541.2610.5060 CONSERVAÇÃO E MANEJO DA FAUNA SILVESTRE			5.491.647	
	PESSOAL E ENCARGOS SOCIAIS		3.218.451	
		TESOURO DO ESTADO	3.218.451	
	OUTRAS DESPESAS CORRENTES		517.954	
		TESOURO DO ESTADO	517.954	
	INVESTIMENTOS		1.755.242	
		PRÓPRIOS	1.755.242	
PRODUTO:	ESPÉCIES ESTRATÉGICAS MANEJADAS (unidade): 7			
Descrição:	Conservação e reprodução em cativeiro de animais ameaçados de extinção; implantação do Centro de Conservação da Fauna do Estado de São Paulo - CECFAU, de laboratórios de biologia molecular, microbiologia aplicada, banco genético e de germoplasma, para conservação de espécies estratégicas que comprometam a biodiversidade.			

PROGRAMA: 2613 GESTÃO AMBIENTAL NAS REGIÕES METROPOLITANAS				26.076.076
AÇÃO	GRUPO DE DESPESA	FONTE DE RECURSO		
18.122.2613.2018 MODERNIZAÇÃO DO ZOOLOGICO DE SÃO PAULO			10	
	INVESTIMENTOS		10	
		PRÓPRIOS	10	
PRODUTO:	INFRAESTRUTURA MODERNIZADA (%):			
Descrição:	Reestruturação e adequação da infraestrutura existente; adaptação das dependências do Zoológico de São Paulo para acessibilidade de pessoas com deficiências; construção de novos recintos, áreas de apoio e vias de acesso.			
AÇÃO	GRUPO DE DESPESA	FONTE DE RECURSO		
18.541.2613.5315 ZOOLOGICO DE SÃO PAULO - LAZER E EDUCAÇÃO AMBIENTAL PARA TODOS			26.076.066	
	PESSOAL E ENCARGOS SOCIAIS		9.461.827	
		TESOURO DO ESTADO	4.115.698	
		PRÓPRIOS	5.346.129	
	OUTRAS DESPESAS CORRENTES		16.614.239	
		PRÓPRIOS	16.614.239	
PRODUTO:	VISITANTES (unidade): 1.600.000			
Descrição:	Manutenção da coleção de todas as faunas para ações de educação ambiental, estudos e pesquisas; visitas monitoradas e apoio operacional; criação de programa de visitação escolar para circuito específico - sistema de gestão ambiental (estação de tratamento de água e efluentes, coleta seletiva e compostagem).			

PRINCIPAIS ATRIBUIÇÕES

- Manter uma coleção de animais vivos de todas as faunas para educação e recreação do público e para pesquisas biológicas;
- Instalar em suas terras uma estação biológica para investigação da fauna da região e pesquisas correlatas; e
- Proporcionar facilidades para o trabalho de pesquisadores nacionais e estrangeiros no domínio da Zoologia, em seu sentido mais amplo, e outras áreas de apoio às atividades estatutárias da Fundação Zoológico.

ÓRGÃO: 26000 - SECRETARIA DO MEIO AMBIENTE	Valores em R\$ 1,00
UNIDADE: 26097 - CETESB - COMPANHIA AMBIENTAL DO ESTADO	430.706.670
ESFERA: ORÇAMENTO FISCAL	

RESUMO DA UNIDADE ORÇAMENTÁRIA

PROGRAMA	
2604 - GESTÃO E CONTROLE DA QUALIDADE AMBIENTAL	430.706.660
2826 - COMUNICAÇÃO SOCIAL	10

FUNÇÃO	
18 - GESTÃO AMBIENTAL	430.706.670

SUBFUNÇÃO	
122 - ADMINISTRAÇÃO GERAL	100.007.010
131 - COMUNICAÇÃO SOCIAL	10
542 - CONTROLE AMBIENTAL	330.699.650

FONTE DE RECURSO	PESSOAL E ENCARGOS SOCIAIS	JUROS E ENCARGOS DA DÍVIDA	OUTRAS DESPESAS CORRENTES	INVESTIMENTOS	INVERSÕES FINANCEIRAS	AMORTIZAÇÃO DA DÍVIDA	TOTAL
TESOURO DO ESTADO	182.000.000		8.302.210	24.000.000			214.302.210
VINCULADOS ESTADUAIS			62.025.090				62.025.090
PRÓPRIOS	117.532.721		36.846.589				154.379.310
VINCULADOS FEDERAIS				60			60
TOTAL	299.532.721		107.173.889	24.000.060			430.706.670

Inclui valores referentes a transferência intragovernamental.

DOTAÇÃO DA UNIDADE ORÇAMENTÁRIA

PROGRAMA: 2604 GESTÃO E CONTROLE DA QUALIDADE AMBIENTAL				430.706.660
AÇÃO	GRUPO DE DESPESA	FONTE DE RECURSO		
18.122.2604.5066 GESTÃO ADMINISTRATIVA E FINANCEIRA				100.007.010
	PESSOAL E ENCARGOS SOCIAIS			67.227.251
		TESOURO DO ESTADO		66.844.480
		PRÓPRIOS		382.771
	OUTRAS DESPESAS CORRENTES			32.779.699
		TESOURO DO ESTADO		2.601.200
		VINCULADOS ESTADUAIS		18.542.000
		PRÓPRIOS		11.636.499
	INVESTIMENTOS			60
		VINCULADOS FEDERAIS		60
PRODUTO:	UNIDADE ATENDIDA (unidade): 1			
Descrição:	Execução da gestão econômico-financeira da Cetesb, de modo a assegurar o pleno exercício das atividades de suas unidades; aquisição de bens de investimento, execução de obras de reforma das Agências; renovação/atualização de computadores; desenvolvimento, unificação e implantação de sistemas de informática e renovação da frota de veículos.			
AÇÃO	GRUPO DE DESPESA	FONTE DE RECURSO		
18.542.2604.2493 COMPENSAÇÃO AMBIENTAL-TRECHO NORTE DO RODOANEL MÁRIO COVAS				24.000.000
	INVESTIMENTOS			24.000.000
		TESOURO DO ESTADO		24.000.000
PRODUTO:	MUNICÍPIOS BENEFICIADOS (unidade): 8			
Descrição:	Reformulação do Monitoramento da qualidade do ar; realização de ações de fortalecimento institucional da CETESB e realização de ações de fiscalização ambiental através da Polícia Militar Ambiental por meio da Secretaria do Meio Ambiente.			
AÇÃO	GRUPO DE DESPESA	FONTE DE RECURSO		
18.542.2604.5065 AVALIAÇÃO DA QUALIDADE AMBIENTAL				60.485.230
	PESSOAL E ENCARGOS SOCIAIS			43.295.140
		TESOURO DO ESTADO		43.295.140
	OUTRAS DESPESAS CORRENTES			17.190.090
		TESOURO DO ESTADO		1.314.000
		VINCULADOS ESTADUAIS		10.704.090
		PRÓPRIOS		5.172.000
PRODUTO:	REDE EM FUNCIONAMENTO (%): 95			
Descrição:	Obtenção de dados e informações da qualidade ambiental; avaliação e interpretação dos dados da qualidade ambiental; execução da Política Estadual de Resíduos Sólidos, do controle das águas subterrâneas, do controle de áreas saturadas por poluentes atmosféricos e de diagnósticos ambientais para as ações de licenciamento e controle de fontes de poluição.			

AÇÃO		GRUPO DE DESPESA	FONTE DE RECURSO	
18.542.2604.5071	LICENCIAMENTO E CONTROLE FONTES POLUIÇÃO EMPREEND.ATIV.UTILIZADORAS REC.NATURAIS			216.649.135
		PESSOAL E ENCARGOS SOCIAIS		168.376.545
			TESOURO DO ESTADO	51.226.595
			PRÓPRIOS	117.149.950
		OUTRAS DESPESAS CORRENTES		48.272.590
			TESOURO DO ESTADO	3.617.000
			VINCULADOS ESTADUAIS	27.025.000
			PRÓPRIOS	17.630.590
PRODUTO:	DOCUMENTOS DE LICENCIAMENTO EMITIDOS (unidade): 23.950			
Descrição:	Execução e aprimoramento do processo de licenciamento dos empreendimentos e atividades que constituem fontes potenciais de poluição, degradação ambiental e/ou utilizadoras de recursos naturais; inspeções em fontes de poluição e em atividades degradadoras do meio ambiente e/ou utilizadoras de recursos naturais, para a manutenção do cumprimento das normas legais e as condicionantes do licenciamento ou autorização ambiental; atendimento às solicitações do Ministério Público, Poder Judiciário, IBAMA, Prefeituras, Delegacia de Polícia e outras instituições públicas.			
AÇÃO		GRUPO DE DESPESA	FONTE DE RECURSO	
18.542.2604.6047	LICENCIAMENTO COM AVALIAÇÃO DE IMPACTO AMBIENTAL			29.565.285
		PESSOAL E ENCARGOS SOCIAIS		20.633.785
			TESOURO DO ESTADO	20.633.785
		OUTRAS DESPESAS CORRENTES		8.931.500
			TESOURO DO ESTADO	770.000
			VINCULADOS ESTADUAIS	5.754.000
			PRÓPRIOS	2.407.500
PRODUTO:	DOCUMENTOS DE LICENCIAMENTO EMITIDOS (unidade): 295			
Descrição:	Revisão, atualização e elaboração de normas, procedimentos e instruções para uniformização das avaliações com impacto ambiental; definição de linhas de corte para empreendimentos e avaliação de processos de empreendimentos complexos.			

PROGRAMA: 2826 COMUNICAÇÃO SOCIAL 10

AÇÃO		GRUPO DE DESPESA	FONTE DE RECURSO	
18.131.2826.5576	PUBLICIDADE DE UTILIDADE PÚBLICA			10
		OUTRAS DESPESAS CORRENTES		10
			TESOURO DO ESTADO	10
PRODUTO:	MATERIAIS E SERVIÇOS DE PUBLICIDADE E MARKETING (unidade):			
Descrição:	Divulgação das ações, projetos e programas de interesse público que possuam caráter educativo, informativo, de mobilização ou de orientação social, ou ainda que contenha uma orientação à população que a habilite ao usufruto de bens ou serviços públicos oferecidos pelo Governo do Estado de São Paulo.			

PRINCIPAIS ATRIBUIÇÕES

- Exercer, na condição de órgão delegado do Governo do Estado de São Paulo, o controle da qualidade do meio ambiente - água, ar e solo - em todo território estadual;
- Proceder ao licenciamento ambiental de empreendimentos utilizadores de recursos ambientais, considerados efetiva e potencialmente poluidores, bem como capazes de causar degradação ambiental;
- Emitir licenças relativas ao uso e ocupação do solo em áreas de proteção dos mananciais e relativas ao zoneamento industrial metropolitano;
- Autorizar a supressão de vegetação em áreas ambientalmente protegidas;
- Exercer outras atividades úteis ou necessárias ao cumprimento de suas finalidades, inclusive o poder de polícia administrativa inerente e indispensável ao bom desempenho de seus serviços.

ÓRGÃO: 28000 - CASA CIVIL	Valores em R\$ 1,00
	446.531.573

RESUMO DO ÓRGÃO

PROGRAMA	
0001 - PARTICIPAÇÃO SOCIETÁRIA	1.000
0102 - OBRIGAÇÕES PREVIDENCIÁRIAS EM COMPLEMENTAÇÃO	7.990.267
2801 - SALVANDO VIDAS - DEFESA CIVIL	7.349.926
2822 - REDE SOCIAL DE SOLIDARIEDADE E CIDADANIA	36.631.688
2823 - SISTEMA ESTADUAL DE CONTROLADORIA	147.826
2824 - ARQUIVO DO ESTADO - MEMÓRIA E GESTÃO DOCUMENTAL	14.171.888
2825 - ASSESSORAMENTO E COORDENAÇÃO DA POLÍTICA ADMINISTRATIVA DO GOVERNO	261.391.978
2826 - COMUNICAÇÃO SOCIAL	118.847.000

FUNÇÃO	
04 - ADMINISTRAÇÃO	268.889.730
08 - ASSISTÊNCIA SOCIAL	36.631.688
09 - PREVIDÊNCIA SOCIAL	7.990.267
13 - CULTURA	14.171.888
24 - COMUNICAÇÕES	118.848.000

SUBFUNÇÃO	
122 - ADMINISTRAÇÃO GERAL	284.395.894
126 - TECNOLOGIA DA INFORMAÇÃO	10
128 - FORMAÇÃO DE RECURSOS HUMANOS	5.133.000
131 - COMUNICAÇÃO SOCIAL	118.847.000
182 - DEFESA CIVIL	7.349.926
243 - ASSISTÊNCIA À CRIANÇA E AO ADOLESCENTE	1.842.588
244 - ASSISTÊNCIA COMUNITÁRIA	6.800.000
273 - PREVIDÊNCIA COMPLEMENTAR	7.990.267
391 - PATRIMÔNIO HISTÓRICO, ARTIST. E ARQUEOLÓGICO	14.171.888
662 - PRODUÇÃO INDUSTRIAL	1.000

UNIDADE ORÇAMENTÁRIA	
28001 - ADM. SUPERIOR DA SECRETARIA E DA SEDE	387.739.282
28003 - CASA MILITAR	22.160.603
28010 - FUNDO SOCIAL SOLIDARIEDADE EST.SP-FUSSESP	36.631.688

FONTE DE RECURSO	PESSOAL E ENCARGOS SOCIAIS	JUROS E ENCARGOS DA DÍVIDA	OUTRAS DESPESAS CORRENTES	INVESTIMENTOS	INVERSÕES FINANCEIRAS	AMORTIZAÇÃO DA DÍVIDA	TOTAL
TESOURO DO ESTADO	148.987.744		275.260.427	1.500.010	1.000		425.749.181
VINCULADOS ESTADUAIS	219.162						219.162
FUNDO ESPECIAL DE DESPESA			18.867.895	1.695.285			20.563.180
VINCULADOS FEDERAIS				50			50
TOTAL	149.206.906		294.128.322	3.195.345	1.000		446.531.573

Inclui valores referentes a transferência intragovernamental.

DOTAÇÃO DO ÓRGÃO

PROGRAMA: 0001 PARTICIPAÇÃO SOCIETÁRIA				1.000
AÇÃO	GRUPO DE DESPESA	FONTE DE RECURSO		
24.662.0001.1565 SUBSCRIÇÃO DE AÇÕES DA IMPRENSA OFICIAL DO ESTADO S/A - IMESP			1.000	
	INVERSOES FINANCEIRAS		1.000	
		TESOURO DO ESTADO	1.000	
Descrição: Aporte de recursos do acionista majoritário destinado ao planejamento, gerenciamento e execução de obras; aquisição de imóveis ou bens de capital; aquisição de instalações, equipamentos e material permanente.				

PROGRAMA: 0102 OBRIGAÇÕES PREVIDENCIÁRIAS EM COMPLEMENTAÇÃO				7.990.267
AÇÃO	GRUPO DE DESPESA	FONTE DE RECURSO		
09.273.0102.5662 COMPLEMENTAÇÃO DE APOSENTADORIAS E PENSÕES LEI 200/74 - IMESP			7.990.267	
	PESSOAL E ENCARGOS SOCIAIS		7.990.267	
		TESOURO DO ESTADO	7.771.105	
		VINCULADOS ESTADUAIS	219.162	
PRODUTO: INATIVOS ATENDIDOS (unidade): 181				
Descrição: Pagamento de complementação de aposentadorias e pensões aos servidores inativos da entidade em conformidade com a legislação vigente.				

PROGRAMA: 2801 SALVANDO VIDAS - DEFESA CIVIL				7.349.926
AÇÃO	GRUPO DE DESPESA	FONTE DE RECURSO		
04.182.2801.1152	PREVENINDO E RECONSTRUINDO			10
	OUTRAS DESPESAS CORRENTES			10
		TESOURO DO ESTADO		10
PRODUTO: BENFEITORIAS CONVENIADAS (unidade):				
Descrição: Celebração de convênios para a execução de obras de cunho preventivo, de forma a evitar desastres (naturais, antrópicos ou mistos); bem como para a execução de obras de natureza recuperativa nas áreas atingidas por tais eventos.				
AÇÃO	GRUPO DE DESPESA	FONTE DE RECURSO		
04.182.2801.4418	ASSISTÊNCIA HUMANITÁRIA			6.791.125
	OUTRAS DESPESAS CORRENTES			6.791.125
		TESOURO DO ESTADO		6.791.125
PRODUTO: PESSOAS ATENDIDAS (unidade): 6.000				
Descrição: Operacionalização dos planos preventivos de defesa civil, com o emprego de equipes técnicas (nas áreas afetadas por desastres) e de monitoramento das condições climáticas, bem como o fornecimento de auxílio emergencial e humanitário.				
AÇÃO	GRUPO DE DESPESA	FONTE DE RECURSO		
04.182.2801.5348	COLMEIA DO SABER - ENSINANDO DEFESA CIVIL			558.791
	OUTRAS DESPESAS CORRENTES			558.791
		TESOURO DO ESTADO		558.791
PRODUTO: EVENTOS REALIZADOS (unidade): 3				
Descrição: Capacitação e preparação dos agentes de defesa civil, bem como de integrantes das comunidades, além de voluntários, para a disseminação da cultura de prevenção, a fim de propiciar melhores condições para que os municípios possam estruturar suas coordenadorias e núcleos de defesa civil, com o objetivo final de preservar vidas humanas.				

PROGRAMA: 2822 REDE SOCIAL DE SOLIDARIEDADE E CIDADANIA				36.631.688
AÇÃO	GRUPO DE DESPESA	FONTE DE RECURSO		
08.122.2822.4322	GERENCIAMENTO ADMINISTRATIVO E DA INFRAESTRUTURA DO FUSSESP			22.856.100
	PESSOAL E ENCARGOS SOCIAIS			14.396.849
		TESOURO DO ESTADO		14.396.849
	OUTRAS DESPESAS CORRENTES			6.974.554
		TESOURO DO ESTADO		1.684.466
		FUNDO ESPECIAL DE DESPESA		5.290.088
	INVESTIMENTOS			1.484.697
		FUNDO ESPECIAL DE DESPESA		1.484.697
PRODUTO: SERVIÇOS REALIZADOS (unidade): 2				
Descrição: Gestão dos serviços que apoiam as atribuições do Fundo Social de Solidariedade do Estado de São paulo - FUSSESP, incluindo a manutenção de serviços de natureza financeira, de pessoal, material, patrimonial e de infraestrutura.				
AÇÃO	GRUPO DE DESPESA	FONTE DE RECURSO		
08.128.2822.5331	CAPACITAÇÃO PARA ATIVIDADES GERADORAS DE RENDA			5.133.000
	OUTRAS DESPESAS CORRENTES			5.130.000
		TESOURO DO ESTADO		20.000
		FUNDO ESPECIAL DE DESPESA		5.110.000
	INVESTIMENTOS			3.000
		FUNDO ESPECIAL DE DESPESA		3.000
PRODUTO: PESSOAS CAPACITADAS (unidade): 6.400				
Descrição: Realização de cursos profissionalizantes, objetivando ampliar as oportunidades de trabalho e renda às pessoas participantes dos cursos de corte e costura, patchwork, bijouterias, padaria artesanal, entre outros.				
AÇÃO	GRUPO DE DESPESA	FONTE DE RECURSO		
08.243.2822.4333	CASA DE SOLIDARIEDADE - ATIVIDADES DE APOIO À CRIANÇA E AO ADOLESCENTE			1.842.588
	OUTRAS DESPESAS CORRENTES			1.842.588
		TESOURO DO ESTADO		32.588
		FUNDO ESPECIAL DE DESPESA		1.810.000
PRODUTO: CRIANÇAS E ADOLESCENTES ASSISTIDOS (unidade): 1.038				
Descrição: Atenção a crianças e jovens de 7 a 14 anos de idade, proporcionando-lhes atividades educacionais e complementares, bem como, alimentação balanceada.				

AÇÃO		GRUPO DE DESPESA	FONTE DE RECURSO	
08.244.2822.2313	REDE DE AÇÃO SOCIAL			17.412
		OUTRAS DESPESAS CORRENTES		17.412
			FUNDO ESPECIAL DE DESPESA	17.412
PRODUTO: AÇÕES SOCIAIS REALIZADAS (unidade): 4				
Descrição: Desenvolvimento de ações em rede com os diversos setores do poder público estadual e/ou municipal, iniciativa privada e ONGs, no que tange desenvolver mutirão social em comunidades que se encontram privadas de acesso a serviços como saúde, jurídico, lazer, cultura, entre outros, bem como atividades esportivas voltadas aos Idosos - JORI, ações que possibilitem a elevação da qualidade da saúde ocular de crianças e idosos - Visão do Futuro, arrecadação de vestuários, calçados e cobertores durante o período que antecede o inverno - Campanha do Agasalho.				
AÇÃO		GRUPO DE DESPESA	FONTE DE RECURSO	
08.244.2822.4325	APOIO TÉCNICO E FINANC. A PROJ. SOCIAIS DOS FDOS MUNICIPAIS E ENTIDADES SOCIAIS			5.782.588
		OUTRAS DESPESAS CORRENTES		5.575.000
			FUNDO ESPECIAL DE DESPESA	5.575.000
		INVESTIMENTOS		207.588
			FUNDO ESPECIAL DE DESPESA	207.588
PRODUTO: CONVÊNIOS CELEBRADOS (unidade): 691				
Descrição: Convênios para repasse de recursos financeiros, destinados à implementação de projetos voltados à geração de trabalho e renda, inclusão social e promoção de melhoria da qualidade de vida da população idosa.				
AÇÃO		GRUPO DE DESPESA	FONTE DE RECURSO	
08.244.2822.4328	DISTRIBUIÇÃO DE BENS SERVÍVEIS AOS FUNDOS MUNICIPAIS, ENTIDADES E COMUNIDADES			1.000.000
		OUTRAS DESPESAS CORRENTES		1.000.000
			FUNDO ESPECIAL DE DESPESA	1.000.000
PRODUTO: ATENDIMENTO A INSTITUIÇÕES (unidade): 1.200				
Descrição: Distribuição de itens básicos, tais como: alimentos, roupas e agasalhos, tecidos, brinquedos, etc., mediante aquisição e arrecadação por meio de campanhas e doações efetuadas por instituições e empresas, para entidades e fundos municipais.				

PROGRAMA: 2823 SISTEMA ESTADUAL DE CONTROLADORIA 147.826

AÇÃO		GRUPO DE DESPESA	FONTE DE RECURSO	
04.122.2823.5944	SUPOORTE ÀS AÇÕES DA CORREGEDORIA GERAL DA ADMINISTRAÇÃO			147.816
		OUTRAS DESPESAS CORRENTES		147.816
			TESOURO DO ESTADO	147.816
PRODUTO: PROCEDIMENTOS INSTAURADOS POR MÊS (unidade): 450				
Descrição: Apoio às ações finalísticas da Corregedoria Geral da Administração, mediante subsídio às despesas administrativas e ações relacionadas à Gestão do Sistema de Acompanhamento e Apuração de Denúncias - SAAD e demais sistemas da Corregedoria; controle da frequência de pessoal e gestão de recursos humanos; eventos e cursos de capacitação de corregedores e servidores públicos em matérias relativas ao controle interno e correição.				
AÇÃO		GRUPO DE DESPESA	FONTE DE RECURSO	
04.126.2823.6127	AUDITORIA ELETRÔNICA			10
		OUTRAS DESPESAS CORRENTES		10
			TESOURO DO ESTADO	10
PRODUTO: IRREGULARIDADES DETECTADAS POR MEIO DE SISTEMAS ELETRÔNICOS (unidade):				
Descrição: Realização dos trabalhos de auditoria e controle da gestão pública e da conduta dos agentes públicos, a partir da análise de informações procedentes de diversos processos de gestão desenvolvidos em meio eletrônico, tais como: licitações; contratos de terceirizações; convênios, contratos de gestão e demais termos de parcerias entre órgãos da administração estadual e municipal, com entidades da sociedade civil e outros sistemas próprios de informações integradas para fins de controle e correição.				

PROGRAMA: 2824 ARQUIVO DO ESTADO - MEMÓRIA E GESTÃO DOCUMENTAL 14.171.888

AÇÃO		GRUPO DE DESPESA	FONTE DE RECURSO	
13.391.2824.2020	AMPLIAÇÃO DA ÁREA DE GUARDA DE ACERVO			10
		INVESTIMENTOS		10
			TESOURO DO ESTADO	10
PRODUTO: ÁREA REFORMADA (m²):				
Descrição: Adaptação de um prédio público para o acervo intermediário.				
AÇÃO		GRUPO DE DESPESA	FONTE DE RECURSO	
13.391.2824.5723	PROMOÇÃO DA GESTÃO DOCUMENTAL NOS MUNICÍPIOS			599.770
		OUTRAS DESPESAS CORRENTES		599.770
			TESOURO DO ESTADO	599.770
PRODUTO: ATENDIMENTO AOS MUNICÍPIOS (unidade): 420				
Descrição: Orientação técnica às Prefeituras e Câmaras na criação de Arquivos Públicos e na formulação e implementação de políticas municipais de arquivos, visando à gestão, acesso, preservação e difusão dos documentos municipais. Divulgação da legislação sobre arquivos e documentos públicos, conhecimento arquivístico, normas, procedimentos e metodologias para gestão, acesso e preservação documental. Realização de convênios, termos de cooperação ou ajustes congêneres com os municípios. Atuação como órgão consultivo do Ministério Público em matéria de gestão documental, realizando perícias técnicas.				

AÇÃO	GRUPO DE DESPESA	FONTE DE RECURSO	
13.391.2824.5724	GESTÃO DOCUMENTAL E ACESSO À INFORMAÇÃO PÚBLICA		5.648.605
	OUTRAS DESPESAS CORRENTES		5.648.605
		TESOURO DO ESTADO	5.648.605
PRODUTO: COMISSÕES DE AVALIAÇÃO DE DOCUMENTOS DE ARQUIVOS (CADA) INSTITUÍDAS (unidade): 94			
Descrição: Formulação e implementação da política estadual de arquivos, por meio da instituição, capacitação e interlocução permanente com as Comissões de Avaliação de Documentos de Arquivos (CADA), visando à gestão, ao acesso e à preservação dos documentos públicos, convencionais ou digitais; gestão do Sistema de Arquivos do Estado de São Paulo-SAESP; definição de requisitos, metadados, formatos e padrões para implementação do SPdoc; coordenação e atividades de apoio ao Comitê Gestor do SPdoc.			
AÇÃO	GRUPO DE DESPESA	FONTE DE RECURSO	
13.391.2824.5725	MEMÓRIA PAULISTA: PRESERVAÇÃO E DIFUSÃO DOCUMENTAL		7.923.503
	OUTRAS DESPESAS CORRENTES		7.923.453
		TESOURO DO ESTADO	7.923.453
	INVESTIMENTOS		50
		VINCULADOS FEDERAIS	50
PRODUTO: ACERVOS PRESERVADOS/ DIFUNDIDOS (m): 3.000			
Descrição: Preservação de documentos de valor histórico e cultural, e elaboração de materiais e meios para difusão e disponibilização de acervos documentais.			

PROGRAMA: 2825 ASSESSORAMENTO E COORDENAÇÃO DA POLÍTICA ADMINISTRATIVA DO GOVERNO 261.391.978

AÇÃO	GRUPO DE DESPESA	FONTE DE RECURSO	
04.122.2825.5344	GERENCIAMENTO ADMINISTRATIVO E DE INFRAESTRUTURA DA CASA CIVIL		243.164.752
	PESSOAL E ENCARGOS SOCIAIS		123.812.532
		TESOURO DO ESTADO	123.812.532
	OUTRAS DESPESAS CORRENTES		117.852.220
		TESOURO DO ESTADO	117.786.825
		FUNDO ESPECIAL DE DESPESA	65.395
	INVESTIMENTOS		1.500.000
		TESOURO DO ESTADO	1.500.000
PRODUTO: SERVIÇOS REALIZADOS (unidade): 2			
Descrição: Gestão dos serviços comuns que apoiam as atribuições da Casa Civil, incluindo a manutenção de serviços de natureza financeira, de pessoal, material e patrimonial. Suporte ao Governador na área técnica e administrativa e de assessoria de imprensa.			
AÇÃO	GRUPO DE DESPESA	FONTE DE RECURSO	
04.122.2825.5345	COORDENAÇÃO E OPERAÇÃO DE SEGURANÇA INSTITUCIONAL		14.810.677
	PESSOAL E ENCARGOS SOCIAIS		3.007.258
		TESOURO DO ESTADO	3.007.258
	OUTRAS DESPESAS CORRENTES		11.803.419
		TESOURO DO ESTADO	11.803.419
PRODUTO: SERVIÇOS REALIZADOS (unidade): 2			
Descrição: Segurança física dos Palácios, atendimento funcional ao Governador e dignitários, bem como prestar segurança comunitária voltada ao entorno da sede do poder executivo. Gestão de serviços de telecomunicação dos Palácios do Governo e órgãos vinculados. Logística de transporte aéreo e fiscalização dos veículos oficiais do poder executivo.			
AÇÃO	GRUPO DE DESPESA	FONTE DE RECURSO	
04.122.2825.5983	GESTÃO ESTRATÉGICA DE GOVERNO		300.000
	OUTRAS DESPESAS CORRENTES		300.000
		TESOURO DO ESTADO	300.000
PRODUTO: SERVIÇOS REALIZADOS (unidade): 2			
Descrição: Definição de estratégias de atuação do Governo; racionalização de demandas por informações; modernização do sistema COAG (Cadastro de Obras e Ações do Governo); acompanhamento de ações e produção de informações estratégicas.			
AÇÃO	GRUPO DE DESPESA	FONTE DE RECURSO	
04.122.2825.5993	DIVULGAÇÃO PRESERVAÇÃO E ESTUDO DO ACERVO ARTÍSTICO-CULTURAL PALÁCIOS DO GOVERNO		3.116.549
	OUTRAS DESPESAS CORRENTES		3.116.549
		TESOURO DO ESTADO	3.116.549
PRODUTO: EVENTOS REALIZADOS (unidade): 5			
Descrição: A difusão inclui atividades de visitas aos palácios e exposições temporárias, oficinas e debates com artistas e especialistas. As ações de preservação e documentação objetivam melhorar a compreensão do acervo, tanto na individualidade de cada peça quanto nos conjuntos e suas significações temporais.			

PROGRAMA: 2826 COMUNICAÇÃO SOCIAL 118.847.000

AÇÃO	GRUPO DE DESPESA	FONTE DE RECURSO	
24.131.2826.5359 PUBLICIDADE INSTITUCIONAL			118.847.000
	OUTRAS DESPESAS CORRENTES		118.847.000
		TESOURO DO ESTADO	118.847.000
PRODUTO: DIVULGAÇÃO REALIZADA (unidade): 1.000			
Descrição: A comunicação institucional do Poder Executivo Estadual do Estado de São Paulo compreende a formulação e implementação da política de comunicação e divulgação social das ações, serviços, programas, projetos de todo o Governo do Estado de São Paulo, mediante a implantação de programas informativos e do desenvolvimento de sistemas de informação e de pesquisa de opinião pública, da realização de ações de assessoria de imprensa, de relações públicas, de comunicação digital, de promoção, de patrocínio e de publicidade institucional.			

PRINCIPAIS ATRIBUIÇÕES

- Assistir direta e imediatamente o Governador do Estado no desempenho de suas atribuições, especialmente: na coordenação e na integração das ações do Governo e de gestão estratégica; na verificação prévia da constitucionalidade e da legalidade dos atos de Governo; na análise do mérito, da oportunidade e da compatibilidade das propostas com as diretrizes governamentais; na promoção de análises de políticas públicas;
- Assessorar e coordenar a política do Governo e o relacionamento com a Assembleia Legislativa, o Congresso Nacional e os partidos políticos, bem como promover a interlocução com os Municípios, os outros Estados da Federação e a Administração Federal; assessorar o Governador no exercício das funções legislativas que lhe outorga a Constituição Estadual, bem como acompanhar a atividade legislativa estadual e a tramitação de todas as proposições;
- Coordenar os trabalhos de execução do Plano de Governo e de seu ajustamento diante da avaliação sistemática das ações dele decorrentes;
- Coordenar os trabalhos da Comissão de Política Salarial e do Comitê de Qualidade da Gestão Pública e prestar os serviços de apoio necessários ao efetivo funcionamento de cada um, em consonância com a legislação pertinente;
- Apoiar o funcionamento dos Conselhos de Governo, inclusive mediante a disponibilização do suporte necessário ao acompanhamento e a monitorar o cumprimento de suas decisões;
- Coordenar, acompanhar e controlar, juntamente com a Secretaria da Fazenda, o Sistema Integrado de Informações Físico-Financeiras - SIAFÍSICO, de que trata o Decreto nº 42.604, de 9 de dezembro de 1997;
- Promover a preservação da Memória do Estado; formular e implementar a política estadual de arquivos e gestão documental; promover a atualização constante do Sistema Informatizado Unificado de Gestão Arquivística de Documentos e Informações - Spdoc;
- Propor políticas e diretrizes para a área de Comunicação do Governo; coordenar e implementar ações com vista à uniformidade da Comunicação do Governo no âmbito da Administração Direta e Indireta do Estado; promover a realização de estudos para desenvolvimento e aprimoramento do Sistema de Comunicação do Governo do Estado de São Paulo - SICOM; elaborar normas, orientar e fornecer informações sistemáticas aos órgãos setoriais do Sistema; administrar os recursos e supervisionar o processo licitatório para contratação de agência de propaganda para prestação dos serviços de publicidade da Comunicação de toda a Administração Direta; supervisionar os gastos com serviços de publicidade e divulgação das ações governamentais da Administração Direta e Indireta, com base nos dados obrigatoriamente fornecidos pelos órgãos setoriais do Sistema e/ou por empresas por eles contratadas;
- Conceber, implementar e desenvolver, isoladamente ou em cooperação com outros órgãos e entidades de promoção social, programas e serviços de atendimento e assistência à população carente do Estado, em consonância com a política estadual de assistência social, nos termos do artigo 8º da Lei federal nº 8.742, de 7 de dezembro de 1993 - Lei Orgânica da Assistência Social - LOAS.

ÓRGÃO: 28000 - CASA CIVIL	Valores em R\$ 1,00
UNIDADE: 28001 - ADM. SUPERIOR DA SECRETARIA E DA SEDE	387.739.282
ESFERA: ORÇAMENTO FISCAL	

RESUMO DA UNIDADE ORÇAMENTÁRIA

PROGRAMA	
0001 - PARTICIPAÇÃO SOCIETÁRIA	1.000
0102 - OBRIGAÇÕES PREVIDENCIÁRIAS EM COMPLEMENTAÇÃO	7.990.267
2823 - SISTEMA ESTADUAL DE CONTROLADORIA	147.826
2824 - ARQUIVO DO ESTADO - MEMÓRIA E GESTÃO DOCUMENTAL	14.171.888
2825 - ASSESSORAMENTO E COORDENAÇÃO DA POLÍTICA ADMINISTRATIVA DO GOVERNO	246.581.301
2826 - COMUNICAÇÃO SOCIAL	118.847.000

FUNÇÃO	
04 - ADMINISTRAÇÃO	246.729.127
09 - PREVIDÊNCIA SOCIAL	7.990.267
13 - CULTURA	14.171.888
24 - COMUNICAÇÕES	118.848.000

SUBFUNÇÃO	
122 - ADMINISTRAÇÃO GERAL	246.729.117
126 - TECNOLOGIA DA INFORMAÇÃO	10
131 - COMUNICAÇÃO SOCIAL	118.847.000
273 - PREVIDÊNCIA COMPLEMENTAR	7.990.267
391 - PATRIMÔNIO HISTÓRICO, ARTIST. E ARQUEOLÓGICO	14.171.888
662 - PRODUÇÃO INDUSTRIAL	1.000

FONTE DE RECURSO	PESSOAL E ENCARGOS SOCIAIS	JUROS E ENCARGOS DA DÍVIDA	OUTRAS DESPESAS CORRENTES	INVESTIMENTOS	INVERSÕES FINANCEIRAS	AMORTIZAÇÃO DA DÍVIDA	TOTAL
TESOURO DO ESTADO	131.583.637		254.370.028	1.500.010	1.000		387.454.675
VINCULADOS ESTADUAIS	219.162						219.162
FUNDO ESPECIAL DE DESPESA			65.395				65.395
VINCULADOS FEDERAIS				50			50
TOTAL	131.802.799		254.435.423	1.500.060	1.000		387.739.282

Inclui valores referentes a transferência intragovernamental.

DOTAÇÃO DA UNIDADE ORÇAMENTÁRIA

PROGRAMA: 0001 PARTICIPAÇÃO SOCIETÁRIA				1.000
AÇÃO	GRUPO DE DESPESA	FONTE DE RECURSO		
24.662.0001.1565 SUBSCRIÇÃO DE AÇÕES DA IMPRENSA OFICIAL DO ESTADO S/A - IMESP				1.000
	INVERSOES FINANCEIRAS			1.000
		TESOURO DO ESTADO		1.000

PROGRAMA: 0102 OBRIGAÇÕES PREVIDENCIÁRIAS EM COMPLEMENTAÇÃO				7.990.267
AÇÃO	GRUPO DE DESPESA	FONTE DE RECURSO		
09.273.0102.5662 COMPLEMENTAÇÃO DE APOSENTADORIAS E PENSÕES LEI 200/74 - IMESP				7.990.267
	PESSOAL E ENCARGOS SOCIAIS			7.990.267
		TESOURO DO ESTADO		7.771.105
		VINCULADOS ESTADUAIS		219.162
PRODUTO: INATIVOS ATENDIDOS (unidade): 181				

PROGRAMA: 2823 SISTEMA ESTADUAL DE CONTROLADORIA				147.826
AÇÃO	GRUPO DE DESPESA	FONTE DE RECURSO		
04.122.2823.5944 SUPORTE ÀS AÇÕES DA CORREGEDORIA GERAL DA ADMINISTRAÇÃO				147.816
	OUTRAS DESPESAS CORRENTES			147.816
		TESOURO DO ESTADO		147.816
PRODUTO: PROCEDIMENTOS INSTAURADOS POR MÊS (unidade): 450				

AÇÃO	GRUPO DE DESPESA	FONTE DE RECURSO	
04.126.2823.6127	AUDITORIA ELETRÔNICA		10
	OUTRAS DESPESAS CORRENTES		10
		TESOURO DO ESTADO	10
PRODUTO: IRREGULARIDADES DETECTADAS POR MEIO DE SISTEMAS ELETRÔNICOS (unidade):			

PROGRAMA: 2824 ARQUIVO DO ESTADO - MEMÓRIA E GESTÃO DOCUMENTAL 14.171.888

AÇÃO	GRUPO DE DESPESA	FONTE DE RECURSO	
13.391.2824.2020	AMPLIAÇÃO DA ÁREA DE GUARDA DE ACERVO		10
	INVESTIMENTOS		10
		TESOURO DO ESTADO	10
PRODUTO: ÁREA REFORMADA (m²):			

AÇÃO	GRUPO DE DESPESA	FONTE DE RECURSO	
13.391.2824.5723	PROMOÇÃO DA GESTÃO DOCUMENTAL NOS MUNICÍPIOS		599.770
	OUTRAS DESPESAS CORRENTES		599.770
		TESOURO DO ESTADO	599.770
PRODUTO: ATENDIMENTO AOS MUNICÍPIOS (unidade): 420			

AÇÃO	GRUPO DE DESPESA	FONTE DE RECURSO	
13.391.2824.5724	GESTÃO DOCUMENTAL E ACESSO À INFORMAÇÃO PÚBLICA		5.648.605
	OUTRAS DESPESAS CORRENTES		5.648.605
		TESOURO DO ESTADO	5.648.605
PRODUTO: COMISSÕES DE AVALIAÇÃO DE DOCUMENTOS DE ARQUIVOS (CADA) INSTITUÍDAS (unidade): 94			

AÇÃO	GRUPO DE DESPESA	FONTE DE RECURSO	
13.391.2824.5725	MEMÓRIA PAULISTA: PRESERVAÇÃO E DIFUSÃO DOCUMENTAL		7.923.503
	OUTRAS DESPESAS CORRENTES		7.923.453
		TESOURO DO ESTADO	7.923.453
	INVESTIMENTOS		50
		VINCULADOS FEDERAIS	50
PRODUTO: ACERVOS PRESERVADOS/ DIFUNDIDOS (m): 3.000			

PROGRAMA: 2825 ASSESSORAMENTO E COORDENAÇÃO DA POLÍTICA ADMINISTRATIVA DO GOVERNO 246.581.301

AÇÃO	GRUPO DE DESPESA	FONTE DE RECURSO	
04.122.2825.5344	GERENCIAMENTO ADMINISTRATIVO E DE INFRAESTRUTURA DA CASA CIVIL		243.164.752
	PESSOAL E ENCARGOS SOCIAIS		123.812.532
		TESOURO DO ESTADO	123.812.532
	OUTRAS DESPESAS CORRENTES		117.852.220
		TESOURO DO ESTADO	117.786.825
		FUNDO ESPECIAL DE DESPESA	65.395
	INVESTIMENTOS		1.500.000
		TESOURO DO ESTADO	1.500.000
PRODUTO: SERVIÇOS REALIZADOS (unidade): 2			

AÇÃO	GRUPO DE DESPESA	FONTE DE RECURSO	
04.122.2825.5983	GESTÃO ESTRATÉGICA DE GOVERNO		300.000
	OUTRAS DESPESAS CORRENTES		300.000
		TESOURO DO ESTADO	300.000
PRODUTO: SERVIÇOS REALIZADOS (unidade): 2			

AÇÃO	GRUPO DE DESPESA	FONTE DE RECURSO	
04.122.2825.5993	DIVULGAÇÃO PRESERVAÇÃO E ESTUDO DO ACERVO ARTÍSTICO-CULTURAL PALÁCIOS DO GOVERNO		3.116.549
	OUTRAS DESPESAS CORRENTES		3.116.549
		TESOURO DO ESTADO	3.116.549
PRODUTO: EVENTOS REALIZADOS (unidade): 5			

PROGRAMA: 2826 COMUNICAÇÃO SOCIAL 118.847.000

AÇÃO	GRUPO DE DESPESA	FONTE DE RECURSO	
24.131.2826.5359	PUBLICIDADE INSTITUCIONAL	OUTRAS DESPESAS CORRENTES	118.847.000
PRODUTO:	DIVULGAÇÃO REALIZADA (unidade): 1.000	TESOURO DO ESTADO	118.847.000

ÓRGÃO: 28000 - CASA CIVIL	Valores em R\$ 1,00
UNIDADE: 28003 - CASA MILITAR	22.160.603
ESFERA: ORÇAMENTO FISCAL	

RESUMO DA UNIDADE ORÇAMENTÁRIA

PROGRAMA	
2801 - SALVANDO VIDAS - DEFESA CIVIL	7.349.926
2825 - ASSESSORAMENTO E COORDENAÇÃO DA POLÍTICA ADMINISTRATIVA DO GOVERNO	14.810.677

FUNÇÃO	
04 - ADMINISTRAÇÃO	22.160.603

SUBFUNÇÃO	
122 - ADMINISTRAÇÃO GERAL	14.810.677
182 - DEFESA CIVIL	7.349.926

FONTE DE RECURSO	PESSOAL E ENCARGOS SOCIAIS	JUROS E ENCARGOS DA DÍVIDA	OUTRAS DESPESAS CORRENTES	INVESTIMENTOS	INVERSÕES FINANCEIRAS	AMORTIZAÇÃO DA DÍVIDA	TOTAL
TESOURO DO ESTADO	3.007.258		19.153.345				22.160.603
TOTAL	3.007.258		19.153.345				22.160.603

Inclui valores referentes a transferência intragovernamental.

DOTAÇÃO DA UNIDADE ORÇAMENTÁRIA

PROGRAMA: 2801 SALVANDO VIDAS - DEFESA CIVIL				7.349.926
AÇÃO	GRUPO DE DESPESA	FONTE DE RECURSO		
04.182.2801.1152 PREVENINDO E RECONSTRUINDO				10
	OUTRAS DESPESAS CORRENTES			10
		TESOURO DO ESTADO		10
PRODUTO: BENFEITORIAS CONVENIADAS (unidade):				
AÇÃO	GRUPO DE DESPESA	FONTE DE RECURSO		
04.182.2801.4418 ASSISTÊNCIA HUMANITÁRIA				6.791.125
	OUTRAS DESPESAS CORRENTES			6.791.125
		TESOURO DO ESTADO		6.791.125
PRODUTO: PESSOAS ATENDIDAS (unidade): 6.000				
AÇÃO	GRUPO DE DESPESA	FONTE DE RECURSO		
04.182.2801.5348 COLMEIA DO SABER - ENSINANDO DEFESA CIVIL				558.791
	OUTRAS DESPESAS CORRENTES			558.791
		TESOURO DO ESTADO		558.791
PRODUTO: EVENTOS REALIZADOS (unidade): 3				

PROGRAMA: 2825 ASSESSORAMENTO E COORDENAÇÃO DA POLÍTICA ADMINISTRATIVA DO GOVERNO				14.810.677
AÇÃO	GRUPO DE DESPESA	FONTE DE RECURSO		
04.122.2825.5345 COORDENAÇÃO E OPERAÇÃO DE SEGURANÇA INSTITUCIONAL				14.810.677
	PESSOAL E ENCARGOS SOCIAIS			3.007.258
		TESOURO DO ESTADO		3.007.258
	OUTRAS DESPESAS CORRENTES			11.803.419
		TESOURO DO ESTADO		11.803.419
PRODUTO: SERVIÇOS REALIZADOS (unidade): 2				

ÓRGÃO: 28000 - CASA CIVIL	Valores em R\$ 1,00
UNIDADE: 28010 - FUNDO SOCIAL SOLIDARIEDADE EST.SP-FUSSESP	36.631.688
ESFERA: ORÇAMENTO FISCAL	

RESUMO DA UNIDADE ORÇAMENTÁRIA

PROGRAMA	
2822 - REDE SOCIAL DE SOLIDARIEDADE E CIDADANIA	36.631.688

FUNÇÃO	
08 - ASSISTÊNCIA SOCIAL	36.631.688

SUBFUNÇÃO	
122 - ADMINISTRAÇÃO GERAL	22.856.100
128 - FORMAÇÃO DE RECURSOS HUMANOS	5.133.000
243 - ASSISTÊNCIA À CRIANÇA E AO ADOLESCENTE	1.842.588
244 - ASSISTÊNCIA COMUNITÁRIA	6.800.000

FONTE DE RECURSO	PESSOAL E ENCARGOS SOCIAIS	JUROS E ENCARGOS DA DÍVIDA	OUTRAS DESPESAS CORRENTES	INVESTIMENTOS	INVERSÕES FINANCEIRAS	AMORTIZAÇÃO DA DÍVIDA	TOTAL
TESOURO DO ESTADO	14.396.849		1.737.054				16.133.903
FUNDO ESPECIAL DE DESPESA			18.802.500	1.695.285			20.497.785
TOTAL	14.396.849		20.539.554	1.695.285			36.631.688

Inclui valores referentes a transferência intragovernamental.

DOTAÇÃO DA UNIDADE ORÇAMENTÁRIA

PROGRAMA: 2822 REDE SOCIAL DE SOLIDARIEDADE E CIDADANIA				36.631.688
AÇÃO	GRUPO DE DESPESA	FONTE DE RECURSO		
08.122.2822.4322 GERENCIAMENTO ADMINISTRATIVO E DA INFRAESTRUTURA DO FUSSESP				22.856.100
	PESSOAL E ENCARGOS SOCIAIS			14.396.849
		TESOURO DO ESTADO		14.396.849
	OUTRAS DESPESAS CORRENTES			6.974.554
		TESOURO DO ESTADO		1.684.466
		FUNDO ESPECIAL DE DESPESA		5.290.088
	INVESTIMENTOS			1.484.697
		FUNDO ESPECIAL DE DESPESA		1.484.697
PRODUTO:	SERVIÇOS REALIZADOS (unidade): 2			
08.128.2822.5331 CAPACITAÇÃO PARA ATIVIDADES GERADORAS DE RENDA				5.133.000
	OUTRAS DESPESAS CORRENTES			5.130.000
		TESOURO DO ESTADO		20.000
		FUNDO ESPECIAL DE DESPESA		5.110.000
	INVESTIMENTOS			3.000
		FUNDO ESPECIAL DE DESPESA		3.000
PRODUTO:	PESSOAS CAPACITADAS (unidade): 6.400			
08.243.2822.4333 CASA DE SOLIDARIEDADE - ATIVIDADES DE APOIO À CRIANÇA E AO ADOLESCENTE				1.842.588
	OUTRAS DESPESAS CORRENTES			1.842.588
		TESOURO DO ESTADO		32.588
		FUNDO ESPECIAL DE DESPESA		1.810.000
PRODUTO:	CRIANÇAS E ADOLESCENTES ASSISTIDOS (unidade): 1.038			

AÇÃO		GRUPO DE DESPESA	FONTE DE RECURSO	
08.244.2822.2313	REDE DE AÇÃO SOCIAL			17.412
		OUTRAS DESPESAS CORRENTES		17.412
			FUNDO ESPECIAL DE DESPESA	17.412
PRODUTO: AÇÕES SOCIAIS REALIZADAS (unidade): 4				
AÇÃO		GRUPO DE DESPESA	FONTE DE RECURSO	
08.244.2822.4325	APOIO TÉCNICO E FINANC. A PROJ. SOCIAIS DOS FDOS MUNICIPAIS E ENTIDADES SOCIAIS			5.782.588
		OUTRAS DESPESAS CORRENTES		5.575.000
			FUNDO ESPECIAL DE DESPESA	5.575.000
		INVESTIMENTOS		207.588
			FUNDO ESPECIAL DE DESPESA	207.588
PRODUTO: CONVÊNIOS CELEBRADOS (unidade): 691				
AÇÃO		GRUPO DE DESPESA	FONTE DE RECURSO	
08.244.2822.4328	DISTRIBUIÇÃO DE BENS SERVÍVEIS AOS FUNDOS MUNICIPAIS, ENTIDADES E COMUNIDADES			1.000.000
		OUTRAS DESPESAS CORRENTES		1.000.000
			FUNDO ESPECIAL DE DESPESA	1.000.000
PRODUTO: ATENDIMENTO A INSTITUIÇÕES (unidade): 1.200				

ÓRGÃO: 29000 - SEC.PLANEJAMENTO E DESENVOLVIMENTO REGIONAL	Valores em R\$ 1,00
	1.401.969.966

RESUMO DO ÓRGÃO

PROGRAMA	
0001 - PARTICIPAÇÃO SOCIETÁRIA	1.000
2901 - DESENVOLVIMENTO DO PROCESSO ORÇAMENTÁRIO DO ESTADO DE SÃO PAULO	16.364.810
2903 - DESENVOLVIMENTO E CAPACITAÇÃO INSTITUCIONAL DOS MUNICÍPIOS	33.225.428
2906 - SISTEMA ESTADUAL DE PLANEJAMENTO E AVALIAÇÃO	20.701.085
2909 - GESTÃO EM PLANEJAMENTO E DESENVOLVIMENTO REGIONAL	171.040.475
2913 - DESENVOLVIMENTO REGIONAL INTEGRADO	401.979.398
2915 - GESTÃO DE INVESTIMENTOS EM PROJ.PRIORITÁRIOS DE INFRAESTRUTURA E DESENVOLVIMENTO	7.274.600
2916 - SÃO PAULO: TERRITÓRIO E CARTOGRAFIA	12.634.331
2917 - INFORMAÇÕES DEMOGRÁFICAS, SOCIOECONÔMICAS E DA AÇÃO GOVERNAMENTAL	52.153.461
4409 - UM NOVO DETRAN PARA SÃO PAULO	686.595.378

FUNÇÃO	
04 - ADMINISTRAÇÃO	1.401.969.966

SUBFUNÇÃO	
121 - PLANEJAMENTO E ORÇAMENTO	97.493.956
122 - ADMINISTRAÇÃO GERAL	372.072.866
125 - NORMATIZAÇÃO E FISCALIZAÇÃO	496.612.207
126 - TECNOLOGIA DA INFORMAÇÃO	19.682.820
127 - ORDENAMENTO TERRITORIAL	416.108.117

UNIDADE ORÇAMENTÁRIA	
29001 - SEC. PLANEJAMENTO E DESENVOLVIMENTO REGIONAL	629.995.699
29045 - FUNDAÇÃO PREFEITO FARIA LIMA - CEPAM	33.225.428
29048 - FUND.SISTEMA ESTADUAL ANÁLISE DE DADOS -SEADE	52.153.461
29057 - DEPARTAMENTO ESTADUAL DE TRÂNSITO- DETRAN	686.595.378

FUNÇÃO	PROGRAMA	UNIDADE ORÇAMENTÁRIA	FONTES DE RECURSO	PESSOAL E ENCARGOS SOCIAIS	JUROS E ENCARGOS DA DÍVIDA	OUTRAS DESPESAS CORRENTES	INVESTIMENTOS	INVERSÕES FINANCEIRAS	AMORTIZAÇÃO DA DÍVIDA	TOTAL
04	0001	29001	TESOURO DO ESTADO	274.735.252		621.876.558	421.000.000	15.951.010		1.333.562.820
			VINCULADOS ESTADUAIS			27.470.656				27.470.656
			FUNDO ESPECIAL DE DESPESA PRÓPRIOS			159.060	2.400			161.460
			VINCULADOS FEDERAIS			40.695.000	80.000			40.775.000
			TOTAL	274.735.252		690.201.274	421.082.430	15.951.010		1.401.969.966

Inclui valores referentes a transferência intragovernamental.

DOTAÇÃO DO ÓRGÃO

PROGRAMA: 0001 PARTICIPAÇÃO SOCIETÁRIA				1.000
AÇÃO	GRUPO DE DESPESA	FONTES DE RECURSO		
04.122.0001.1601 SUBSCRIÇÃO DE AÇÕES DA CIA. PAULISTA DE OBRAS E SERVIÇOS - CPOS				1.000
	INVERSÕES FINANCEIRAS			1.000
		TESOURO DO ESTADO		1.000
Descrição: Aporte de recursos do acionista majoritário destinado ao planejamento, gerenciamento e execução de obras; aquisição de imóveis ou bens de capital; aquisição de instalações, equipamentos e material permanente.				

PROGRAMA: 2901 DESENVOLVIMENTO DO PROCESSO ORÇAMENTÁRIO DO ESTADO DE SÃO PAULO				16.364.810
AÇÃO	GRUPO DE DESPESA	FONTES DE RECURSO		
04.121.2901.4485 ESTUDOS E PESQUISAS PARA O ACOMPANHAMENTO ORÇAMENTÁRIO				16.337.181
	PESSOAL E ENCARGOS SOCIAIS			15.287.737
		TESOURO DO ESTADO		15.287.737
	OUTRAS DESPESAS CORRENTES			1.049.444
		TESOURO DO ESTADO		1.049.444
PRODUTO: RELATÓRIOS TÉCNICOS (unidade): 12				
Descrição: Desenvolvimento de pesquisas e estudos sobre o contexto macroeconômico e seus impactos sobre os orçamentos públicos. Análises do orçamento público sob diversos enfoques.				

AÇÃO		GRUPO DE DESPESA	FONTE DE RECURSO	
04.121.2901.5465	ELABORAÇÃO E ACOMPANHAMENTO DOS ORÇAMENTOS DO ESTADO			27.629
		OUTRAS DESPESAS CORRENTES		27.629
			TESOURO DO ESTADO	27.629
PRODUTO: LDO E ORÇAMENTOS ELABORADOS E ACOMPANHADOS (unidade): 2				
Descrição: Gestão do processo de elaboração da proposta orçamentária e da Lei de Diretrizes Orçamentárias do Estado, bem como do acompanhamento da execução dos orçamentos anuais.				

PROGRAMA: 2903 DESENVOLVIMENTO E CAPACITAÇÃO INSTITUCIONAL DOS MUNICÍPIOS				33.225.428
AÇÃO		GRUPO DE DESPESA	FONTE DE RECURSO	
04.122.2903.5512	ADMINISTRAÇÃO DA FUNDAÇÃO PREFEITO FARIA LIMA - CEPAM			30.731.040
		PESSOAL E ENCARGOS SOCIAIS		22.130.524
			TESOURO DO ESTADO	22.130.524
		OUTRAS DESPESAS CORRENTES		8.550.516
			TESOURO DO ESTADO	3.509.500
			PRÓPRIOS	5.041.016
		INVESTIMENTOS		50.000
			PRÓPRIOS	50.000
PRODUTO: UNIDADE ADMINISTRADA (unidade): 1				
Descrição: Gestão dos recursos humanos, manutenção e atualização do processo de informatização, modernização administrativa, com a implantação de novos sistemas gerenciais, modernização da frota, modernização da biblioteca, gestão compartilhada da Escola Técnica Estadual CEPAM.				
AÇÃO		GRUPO DE DESPESA	FONTE DE RECURSO	
04.127.2903.4488	ASSISTÊNCIA TÉCNICA E CAPACITAÇÃO INSTITUCIONAL DOS MUNICÍPIOS			2.494.388
		OUTRAS DESPESAS CORRENTES		2.494.388
			TESOURO DO ESTADO	133.394
			PRÓPRIOS	2.360.994
PRODUTO: ATENDIMENTOS A MUNICÍPIOS (unidade): 1.200				
Descrição: Assistência técnica aos municípios mediante: assessoria jurídica, orçamentária, administrativa e financeira; desenvolvimento urbano físico-territorial; desenvolvimento de projetos locais e regionais; prestação de serviços de consultoria, estudos, pesquisas e edição de publicações, tendo por foco cinco linhas de trabalho: regionalização; cooperação; desenvolvimento local/regional; gestão cidadã e reforço à gestão municipal; implementação de programas de capacitação; realização de seminários, encontros, oficinas, cursos de curta duração, cursos regulares de formação e ensino a distância.				

PROGRAMA: 2906 SISTEMA ESTADUAL DE PLANEJAMENTO E AVALIAÇÃO				20.701.085
AÇÃO		GRUPO DE DESPESA	FONTE DE RECURSO	
04.121.2906.4483	MONITORAMENTO E AVALIAÇÃO DE PROGRAMAS E AÇÕES DO PPA - PLANO PLURIANUAL			20.701.085
		PESSOAL E ENCARGOS SOCIAIS		14.257.685
			TESOURO DO ESTADO	14.257.685
		OUTRAS DESPESAS CORRENTES		6.443.400
			TESOURO DO ESTADO	6.443.400
PRODUTO: PROGRAMAS MONITORADOS (unidade): 175				
Descrição: Monitoramento e avaliação dos programas e ações aprovados no Plano Plurianual, apoio às unidades setoriais no acompanhamento da execução e produção de informações gerenciais.				

PROGRAMA: 2909 GESTÃO EM PLANEJAMENTO E DESENVOLVIMENTO REGIONAL				171.040.475
AÇÃO		GRUPO DE DESPESA	FONTE DE RECURSO	
04.122.2909.5515	ADMINISTRAÇÃO DA SECRETARIA DE PLANEJAMENTO E DESENVOLVIMENTO REGIONAL			125.496.834
		PESSOAL E ENCARGOS SOCIAIS		70.510.033
			TESOURO DO ESTADO	70.510.033
		OUTRAS DESPESAS CORRENTES		54.986.771
			TESOURO DO ESTADO	54.986.771
		INVESTIMENTOS		30
			VINCULADOS FEDERAIS	30
PRODUTO: UNIDADES ADMINISTRADAS (unidade): 19				
Descrição: Provisão do suporte financeiro, logístico e administrativo ao desenvolvimento das atividades da Secretaria mediante disponibilização de bens, serviços e mobilização de recursos humanos.				

AÇÃO		GRUPO DE DESPESA	FONTE DE RECURSO	
04.122.2909.5533	ADMINISTRAÇÃO DO PATRIMÔNIO IMOBILIÁRIO			25.860.821
		OUTRAS DESPESAS CORRENTES		9.910.811
			TESOURO DO ESTADO	9.910.811
		INVERSOES FINANCEIRAS		15.950.010
			TESOURO DO ESTADO	15.950.010
PRODUTO:	RELATÓRIOS EMITIDOS (unidade): 600			
Descrição:	Assessoria técnica à gestão do patrimônio imobiliário, serviços de consultoria imobiliária e assessoria na alienação onerosa de imóveis do Estado.			
AÇÃO		GRUPO DE DESPESA	FONTE DE RECURSO	
04.126.2909.5516	INFORMATIZAÇÃO DO PROCESSO DE PLANEJAMENTO E ORÇAMENTO DO ESTADO			19.682.820
		OUTRAS DESPESAS CORRENTES		19.682.820
			TESOURO DO ESTADO	19.682.820
PRODUTO:	SISTEMAS ATUALIZADOS (unidade): 25			
Descrição:	Manutenção e implantação de serviços necessários para atualização de software de suporte, desenvolvimento de sistemas e manutenção e atualização dos equipamentos.			

PROGRAMA: 2913 DESENVOLVIMENTO REGIONAL INTEGRADO				401.979.398
AÇÃO		GRUPO DE DESPESA	FONTE DE RECURSO	
04.121.2913.1190	FINANCIAMENTO DE PROJETOS DE DESENVOLVIMENTO REGIONAL			1.000.000
		INVESTIMENTOS		1.000.000
			TESOURO DO ESTADO	1.000.000
PRODUTO:	PROJETOS FINANCIADOS (unidade):			
Descrição:	Financiamento de projetos de interesse regional com recursos do Fundo de Desenvolvimento Regional.			
AÇÃO		GRUPO DE DESPESA	FONTE DE RECURSO	
04.127.2913.2272	ATUAÇÃO ESPECIAL EM MUNICÍPIOS			250.000.000
		INVESTIMENTOS		250.000.000
			TESOURO DO ESTADO	250.000.000
PRODUTO:	CONVÊNIOS FIRMADOS (unidade): 1.050			
Descrição:	Apoio ao desenvolvimento de infraestrutura urbana e social dos municípios.			
AÇÃO		GRUPO DE DESPESA	FONTE DE RECURSO	
04.127.2913.4474	ORGANIZAÇÃO E ARTICULAÇÃO REGIONAL			10.964.398
		OUTRAS DESPESAS CORRENTES		10.964.398
			TESOURO DO ESTADO	10.964.398
PRODUTO:	AÇÕES DESENVOLVIDAS (unidade): 1			
Descrição:	Articulação dos diversos órgãos estaduais e entidades regionais, visando integrar, divulgar e avaliar programas e ações de governo com abrangência regional.			
AÇÃO		GRUPO DE DESPESA	FONTE DE RECURSO	
04.127.2913.4477	ARTICULAÇÃO MUNICIPAL E CONSÓRCIOS DE MUNICÍPIOS			140.015.000
		OUTRAS DESPESAS CORRENTES		15.000
			TESOURO DO ESTADO	15.000
		INVESTIMENTOS		140.000.000
			TESOURO DO ESTADO	140.000.000
PRODUTO:	CONVÊNIOS FIRMADOS (unidade): 100			
Descrição:	Celebração de convênios com municípios, entidades e consórcios, visando a transferência de recursos a fundo perdido para execução de obras públicas ou aquisição de bens.			

PROGRAMA: 2915 GESTÃO DE INVESTIMENTOS EM PROJ. PRIORITÁRIOS DE INFRAESTRUTURA E DESENVOLVIMENTO				7.274.600
AÇÃO		GRUPO DE DESPESA	FONTE DE RECURSO	
04.121.2915.5637	ESTUDOS DE MODELAGEM DE PARCERIAS PÚBLICO-PRIVADAS PARA PROJETOS PRIORITÁRIOS			5.000.000
		OUTRAS DESPESAS CORRENTES		5.000.000
			TESOURO DO ESTADO	5.000.000
PRODUTO:	PROJETOS DE PARCERIA PÚBLICO-PRIVADA AVALIADOS (unidade): 4			
Descrição:	Avaliação técnica e manifestação formal sobre os projetos de parcerias público-privadas.			
AÇÃO		GRUPO DE DESPESA	FONTE DE RECURSO	
04.121.2915.5668	GERENCIAMENTO INTENSIVO DE PROGRAMAS OU AÇÕES PRIORITÁRIOS			2.274.600
		OUTRAS DESPESAS CORRENTES		2.274.600
			TESOURO DO ESTADO	2.274.600
PRODUTO:	AÇÕES PRIORITÁRIAS GERENCIADAS (unidade): 100			
Descrição:	Gerenciamento da carteira de programas ou ações prioritárias por intermédio de sistema informatizado e segundo modelo de gerenciamento intensivo da programação e realização física e financeira.			

PROGRAMA: 2916 SÃO PAULO: TERRITÓRIO E CARTOGRAFIA 12.634.331			
AÇÃO	GRUPO DE DESPESA	FONTE DE RECURSO	
04.127.2916.5509	PLANO CARTOGRAFICO DO ESTADO DE SÃO PAULO		12.414.769
	OUTRAS DESPESAS CORRENTES		12.412.369
		TESOURO DO ESTADO	12.253.309
		FUNDO ESPECIAL DE DESPESA	159.060
	INVESTIMENTOS		2.400
		FUNDO ESPECIAL DE DESPESA	2.400
PRODUTO: MAPAS ELABORADOS (unidade): 370			
Descrição: Produção de mapeamento topográfico, temático, ortofoto, carta-imagem, modelo digital de terreno e aprimoramento técnico e científico.			
AÇÃO	GRUPO DE DESPESA	FONTE DE RECURSO	
04.127.2916.5510	GESTÃO DOCUMENTAL, DA INFORMAÇÃO E DO CONHEC. DE CARÁTER GEOGRÁF. E CARTOGRAFICO		219.562
	OUTRAS DESPESAS CORRENTES		219.562
		TESOURO DO ESTADO	219.562
PRODUTO: DOCUMENTOS DISPONIBILIZADOS (unidade): 4.000			
Descrição: Implementação da política de gestão documental, da informação e do conhecimento geográfico e cartográfico pelo Instituto Geográfico e Cartográfico.			

PROGRAMA: 2917 INFORMAÇÕES DEMOGRÁFICAS, SOCIOECONÔMICAS E DA AÇÃO GOVERNAMENTAL 52.153.461			
AÇÃO	GRUPO DE DESPESA	FONTE DE RECURSO	
04.121.2917.5513	ADMINISTRAÇÃO DA FUNDAÇÃO SEADE		52.143.461
	PESSOAL E ENCARGOS SOCIAIS		37.129.759
		TESOURO DO ESTADO	37.129.759
	OUTRAS DESPESAS CORRENTES		14.983.702
		TESOURO DO ESTADO	5.023.312
		PRÓPRIOS	9.960.390
	INVESTIMENTOS		30.000
		PRÓPRIOS	30.000
PRODUTO: UNIDADE ADMINISTRADA (unidade): 1			
Descrição: Realização de atividades continuadas de natureza técnico-administrativa, de forma a garantir o cumprimento da atividade-fim da Fundação.			
AÇÃO	GRUPO DE DESPESA	FONTE DE RECURSO	
04.121.2917.5939	ORGANIZAÇÃO E DISSEMINAÇÃO DE INFORMAÇÕES		5.000
	OUTRAS DESPESAS CORRENTES		5.000
		PRÓPRIOS	5.000
PRODUTO: INFORMAÇÕES TRANSFERIDAS (gigabyte): 2.040			
Descrição: Organização e disseminação de informações de qualquer fonte, mas sistematizadas, normatizadas e organizadas pela Fundação SEADE disponibilizadas em sistemas de recuperação de informações e transferidas via web.			
AÇÃO	GRUPO DE DESPESA	FONTE DE RECURSO	
04.121.2917.5940	PRODUÇÃO E DISSEMINAÇÃO DE NOVAS INFORMAÇÕES		5.000
	OUTRAS DESPESAS CORRENTES		5.000
		PRÓPRIOS	5.000
PRODUTO: SISTEMAS DE INDICADORES IMPLANTADOS (unidade): 31			
Descrição: Produção de informações por intermédio de levantamentos primários realizados pela Fundação; aplicação de procedimentos metodológicos desenvolvidos pela Fundação à informações de qualquer fonte, para a produção de indicadores ou análise de dados.			

PROGRAMA: 4409 UM NOVO DETRAN PARA SÃO PAULO 686.595.378			
AÇÃO	GRUPO DE DESPESA	FONTE DE RECURSO	
04.122.4409.4196	ADMINISTRAÇÃO GERAL DO DEPARTAMENTO ESTADUAL DE TRÂNSITO-DETRAN		189.983.171
	PESSOAL E ENCARGOS SOCIAIS		115.419.514
		TESOURO DO ESTADO	115.419.514
	OUTRAS DESPESAS CORRENTES		74.563.657
		TESOURO DO ESTADO	51.241.057
		PRÓPRIOS	23.322.600
PRODUTO: UNIDADES ADMINISTRADAS (unidade): 336			
Descrição: Administração geral dos serviços prestados pelo Departamento Estadual de Trânsito-DETRAN, modernização do órgão e reformulação da estrutura administrativa do DETRAN-SP.			

AÇÃO		GRUPO DE DESPESA	FONTE DE RECURSO	
04.125.4409.2508	APOIO À PARCERIA PÚBLICO-PRIVADA PARA IMPLANTAÇÃO DO PÁTIO VEICULAR INTEGRAL			1.000
		INVESTIMENTOS		1.000
			TESOURO DO ESTADO	1.000
PRODUTO: CONTRATOS (unidade):				
Descrição: Participação do Governo na viabilização de parceria público-privada na implantação e modernização dos processos de aplicação de penalidades de trânsito e da remoção, depósito, guarda e destinação de veículos do Estado de São Paulo. Serviços de gestão integrada da remoção, guarda, liberação e hasta pública e apoio ao exercício do poder de apreensão de veículos. Projeto de solução logística e otimização dos serviços de remoção de veículos automotivos removidos e ou apreendidos, seu controle, vistorias e revistorias, organização, guarda e devolução aos proprietários e/ou leilão dos veículos.				
AÇÃO		GRUPO DE DESPESA	FONTE DE RECURSO	
04.125.4409.4990	SERVIÇOS DE TRÂNSITO			468.970.551
		OUTRAS DESPESAS CORRENTES		438.971.551
			TESOURO DO ESTADO	438.971.551
		INVESTIMENTOS		29.999.000
			TESOURO DO ESTADO	29.999.000
PRODUTO: SERVIÇOS REALIZADOS (unidade): 29.000.000				
Descrição: Serviços referentes à documentação dos condutores e dos veículos, da infraestrutura de trânsito, do credenciamento de parceiros e da aplicação de infrações de trânsito no Estado de São Paulo.				
AÇÃO		GRUPO DE DESPESA	FONTE DE RECURSO	
04.125.4409.4991	EDUCAÇÃO PARA O TRÂNSITO E PREVENÇÃO DE ACIDENTES			27.640.656
		OUTRAS DESPESAS CORRENTES		27.640.656
			TESOURO DO ESTADO	170.000
			VINCULADOS ESTADUAIS	27.470.656
PRODUTO: CIDADÃOS CAPACITADOS (unidade): 55.000				
Descrição: Orientação e transmissão de princípios básicos de segurança no trânsito e direção defensiva visando a redução dos acidentes de trânsito.				

PRINCIPAIS ATRIBUIÇÕES

<ul style="list-style-type: none"> - Participar na formulação da política econômica do Estado e do planejamento estratégico estadual; - Conduzir a realização do planejamento global, setorial, metropolitano e territorial do Estado, organizando e administrando o sistema de planejamento do Estado na qualidade de órgão central desse sistema; - Elaborar, acompanhar e avaliar os planos plurianuais, as leis de diretrizes orçamentárias e os orçamentos anuais do Estado; - Articular a execução, acompanhar as metas, avaliar os resultados e identificar as restrições e as dificuldades das políticas públicas setoriais e multissetoriais, de forma a garantir a coerência e o cumprimento dos planos, programas e ações do Estado; - Avaliar os impactos socioeconômicos das políticas e programas do Governo Estadual e elaborar estudos especiais para a reformulação de políticas; - Participar na viabilização de novas fontes de recursos para os programas e ações do Estado, promovendo a articulação entre diferentes esferas de governo, poderes e setor privado; - Propor a política geográfica de interesse ao desenvolvimento do Estado e manter, em caráter permanente, a atualização cartográfica constituída de documentação aerofotográfica, plantas, mapas sistemáticos, temáticos e municipais; - Planejar, executar e controlar os serviços estaduais de trânsito.

ÓRGÃO: 29000 - SEC. PLANEJAMENTO E DESENVOLVIMENTO REGIONAL	Valores em R\$ 1,00
UNIDADE: 29001 - SEC. PLANEJAMENTO E DESENVOLVIMENTO REGIONAL	629.995.699
ESFERA: ORÇAMENTO FISCAL	

RESUMO DA UNIDADE ORÇAMENTÁRIA

PROGRAMA	
0001 - PARTICIPAÇÃO SOCIETÁRIA	1.000
2901 - DESENVOLVIMENTO DO PROCESSO ORÇAMENTÁRIO DO ESTADO DE SÃO PAULO	16.364.810
2906 - SISTEMA ESTADUAL DE PLANEJAMENTO E AVALIAÇÃO	20.701.085
2909 - GESTÃO EM PLANEJAMENTO E DESENVOLVIMENTO REGIONAL	171.040.475
2913 - DESENVOLVIMENTO REGIONAL INTEGRADO	401.979.398
2915 - GESTÃO DE INVESTIMENTOS EM PROJ. PRIORITÁRIOS DE INFRAESTRUTURA E DESENVOLVIMENTO	7.274.600
2916 - SÃO PAULO: TERRITÓRIO E CARTOGRAFIA	12.634.331

FUNÇÃO	
04 - ADMINISTRAÇÃO	629.995.699

SUBFUNÇÃO	
121 - PLANEJAMENTO E ORÇAMENTO	45.340.495
122 - ADMINISTRAÇÃO GERAL	151.358.655
126 - TECNOLOGIA DA INFORMAÇÃO	19.682.820
127 - ORDENAMENTO TERRITORIAL	413.613.729

FONTE DE RECURSO	PESSOAL E ENCARGOS SOCIAIS	JUROS E ENCARGOS DA DÍVIDA	OUTRAS DESPESAS CORRENTES	INVESTIMENTOS	INVERSÕES FINANCEIRAS	AMORTIZAÇÃO DA DÍVIDA	TOTAL
TESOURO DO ESTADO	100.055.455		122.827.744	391.000.000	15.951.010		629.834.209
FUNDO ESPECIAL DE DESPESA VINCULADOS FEDERAIS			159.060	2.400			161.460
				30			30
TOTAL	100.055.455		122.986.804	391.002.430	15.951.010		629.995.699

Inclui valores referentes a transferência intragovernamental.

DOTAÇÃO DA UNIDADE ORÇAMENTÁRIA

PROGRAMA: 0001 PARTICIPAÇÃO SOCIETÁRIA				1.000
AÇÃO	GRUPO DE DESPESA	FONTE DE RECURSO		
04.122.0001.1601 SUBSCRIÇÃO DE AÇÕES DA CIA. PAULISTA DE OBRAS E SERVIÇOS - CPOS				1.000
	INVERSÕES FINANCEIRAS			1.000
		TESOURO DO ESTADO		1.000

PROGRAMA: 2901 DESENVOLVIMENTO DO PROCESSO ORÇAMENTÁRIO DO ESTADO DE SÃO PAULO				16.364.810
AÇÃO	GRUPO DE DESPESA	FONTE DE RECURSO		
04.121.2901.4485 ESTUDOS E PESQUISAS PARA O ACOMPANHAMENTO ORÇAMENTÁRIO				16.337.181
	PESSOAL E ENCARGOS SOCIAIS			15.287.737
		TESOURO DO ESTADO		15.287.737
	OUTRAS DESPESAS CORRENTES			1.049.444
		TESOURO DO ESTADO		1.049.444
PRODUTO: RELATÓRIOS TÉCNICOS (unidade): 12				
AÇÃO	GRUPO DE DESPESA	FONTE DE RECURSO		
04.121.2901.5465 ELABORAÇÃO E ACOMPANHAMENTO DOS ORÇAMENTOS DO ESTADO				27.629
	OUTRAS DESPESAS CORRENTES			27.629
		TESOURO DO ESTADO		27.629
PRODUTO: LDO E ORÇAMENTOS ELABORADOS E ACOMPANHADOS (unidade): 2				

PROGRAMA: 2906 SISTEMA ESTADUAL DE PLANEJAMENTO E AVALIAÇÃO				20.701.085
-------------------------------------------------------------	--	--	--	------------

AÇÃO		GRUPO DE DESPESA	FONTE DE RECURSO	
04.121.2906.4483	MONITORAMENTO E AVALIAÇÃO DE PROGRAMAS E AÇÕES DO PPA - PLANO PLURIANUAL			20.701.085
		PESSOAL E ENCARGOS SOCIAIS		14.257.685
			TESOURO DO ESTADO	14.257.685
		OUTRAS DESPESAS CORRENTES		6.443.400
			TESOURO DO ESTADO	6.443.400
PRODUTO: PROGRAMAS MONITORADOS (unidade): 175				

PROGRAMA: 2909	GESTÃO EM PLANEJAMENTO E DESENVOLVIMENTO REGIONAL			171.040.475
-----------------------	----------------------------------------------------------	--	--	--------------------

AÇÃO		GRUPO DE DESPESA	FONTE DE RECURSO	
04.122.2909.5515	ADMINISTRAÇÃO DA SECRETARIA DE PLANEJAMENTO E DESENVOLVIMENTO REGIONAL			125.496.834
		PESSOAL E ENCARGOS SOCIAIS		70.510.033
			TESOURO DO ESTADO	70.510.033
		OUTRAS DESPESAS CORRENTES		54.986.771
			TESOURO DO ESTADO	54.986.771
		INVESTIMENTOS		30
			VINCULADOS FEDERAIS	30
PRODUTO: UNIDADES ADMINISTRADAS (unidade): 19				

AÇÃO		GRUPO DE DESPESA	FONTE DE RECURSO	
04.122.2909.5533	ADMINISTRAÇÃO DO PATRIMÔNIO IMOBILIÁRIO			25.860.821
		OUTRAS DESPESAS CORRENTES		9.910.811
			TESOURO DO ESTADO	9.910.811
		INVERSOES FINANCEIRAS		15.950.010
			TESOURO DO ESTADO	15.950.010
PRODUTO: RELATÓRIOS EMITIDOS (unidade): 600				

AÇÃO		GRUPO DE DESPESA	FONTE DE RECURSO	
04.126.2909.5516	INFORMATIZAÇÃO DO PROCESSO DE PLANEJAMENTO E ORÇAMENTO DO ESTADO			19.682.820
		OUTRAS DESPESAS CORRENTES		19.682.820
			TESOURO DO ESTADO	19.682.820
PRODUTO: SISTEMAS ATUALIZADOS (unidade): 25				

PROGRAMA: 2913	DESENVOLVIMENTO REGIONAL INTEGRADO			401.979.398
-----------------------	-------------------------------------------	--	--	--------------------

AÇÃO		GRUPO DE DESPESA	FONTE DE RECURSO	
04.121.2913.1190	FINANCIAMENTO DE PROJETOS DE DESENVOLVIMENTO REGIONAL			1.000.000
		INVESTIMENTOS		1.000.000
			TESOURO DO ESTADO	1.000.000
PRODUTO: PROJETOS FINANCIADOS (unidade):				

AÇÃO		GRUPO DE DESPESA	FONTE DE RECURSO	
04.127.2913.2272	ATUAÇÃO ESPECIAL EM MUNICÍPIOS			250.000.000
		INVESTIMENTOS		250.000.000
			TESOURO DO ESTADO	250.000.000
PRODUTO: CONVÊNIOS FIRMADOS (unidade): 1.050				

AÇÃO		GRUPO DE DESPESA	FONTE DE RECURSO	
04.127.2913.4474	ORGANIZAÇÃO E ARTICULAÇÃO REGIONAL			10.964.398
		OUTRAS DESPESAS CORRENTES		10.964.398
			TESOURO DO ESTADO	10.964.398
PRODUTO: AÇÕES DESENVOLVIDAS (unidade): 1				

AÇÃO		GRUPO DE DESPESA	FONTE DE RECURSO	
04.127.2913.4477	ARTICULAÇÃO MUNICIPAL E CONSÓRCIOS DE MUNICÍPIOS			140.015.000
		OUTRAS DESPESAS CORRENTES		15.000
			TESOURO DO ESTADO	15.000
		INVESTIMENTOS		140.000.000
			TESOURO DO ESTADO	140.000.000
PRODUTO: CONVÊNIOS FIRMADOS (unidade): 100				

PROGRAMA: 2915 GESTÃO DE INVESTIMENTOS EM PROJ. PRIORITÁRIOS DE INFRAESTRUTURA E DESENVOLVIMENTO 7.274.600			
AÇÃO	GRUPO DE DESPESA	FONTE DE RECURSO	
04.121.2915.5637 ESTUDOS DE MODELAGEM DE PARCERIAS PÚBLICO-PRIVADAS PARA PROJETOS PRIORITÁRIOS			5.000.000
	OUTRAS DESPESAS CORRENTES		5.000.000
		TESOURO DO ESTADO	5.000.000
PRODUTO: PROJETOS DE PARCERIA PÚBLICO-PRIVADA AVALIADOS (unidade): 4			
AÇÃO	GRUPO DE DESPESA	FONTE DE RECURSO	
04.121.2915.5668 GERENCIAMENTO INTENSIVO DE PROGRAMAS OU AÇÕES PRIORITÁRIOS			2.274.600
	OUTRAS DESPESAS CORRENTES		2.274.600
		TESOURO DO ESTADO	2.274.600
PRODUTO: AÇÕES PRIORITÁRIAS GERENCIADAS (unidade): 100			
PROGRAMA: 2916 SÃO PAULO: TERRITÓRIO E CARTOGRAFIA 12.634.331			
AÇÃO	GRUPO DE DESPESA	FONTE DE RECURSO	
04.127.2916.5509 PLANO CARTOGRÁFICO DO ESTADO DE SÃO PAULO			12.414.769
	OUTRAS DESPESAS CORRENTES		12.412.369
		TESOURO DO ESTADO	12.253.309
		FUNDO ESPECIAL DE DESPESA	159.060
	INVESTIMENTOS		2.400
		FUNDO ESPECIAL DE DESPESA	2.400
PRODUTO: MAPAS ELABORADOS (unidade): 370			
AÇÃO	GRUPO DE DESPESA	FONTE DE RECURSO	
04.127.2916.5510 GESTÃO DOCUMENTAL, DA INFORMAÇÃO E DO CONHEC. DE CARÁTER GEOGRÁF. E CARTOGRÁFICO			219.562
	OUTRAS DESPESAS CORRENTES		219.562
		TESOURO DO ESTADO	219.562
PRODUTO: DOCUMENTOS DISPONIBILIZADOS (unidade): 4.000			

ÓRGÃO: 29000 - SEC.PLANEJAMENTO E DESENVOLVIMENTO REGIONAL	Valores em R\$ 1,00
UNIDADE: 29045 - FUNDAÇÃO PREFEITO FARIA LIMA - CEPAM	33.225.428
ESFERA: ORÇAMENTO FISCAL	

RESUMO DA UNIDADE ORÇAMENTÁRIA

PROGRAMA	
2903 - DESENVOLVIMENTO E CAPACITAÇÃO INSTITUCIONAL DOS MUNICÍPIOS	33.225.428

FUNÇÃO	
04 - ADMINISTRAÇÃO	33.225.428

SUBFUNÇÃO	
122 - ADMINISTRAÇÃO GERAL	30.731.040
127 - ORDENAMENTO TERRITORIAL	2.494.388

FONTE DE RECURSO	PESSOAL E ENCARGOS SOCIAIS	JUROS E ENCARGOS DA DÍVIDA	OUTRAS DESPESAS CORRENTES	INVESTIMENTOS	INVERSÕES FINANCEIRAS	AMORTIZAÇÃO DA DÍVIDA	TOTAL
TESOURO DO ESTADO	22.130.524		3.642.894				25.773.418
PRÓPRIOS			7.402.010	50.000			7.452.010
TOTAL	22.130.524		11.044.904	50.000			33.225.428

Inclui valores referentes a transferência intragovernamental.

DOTAÇÃO DA UNIDADE ORÇAMENTÁRIA

PROGRAMA: 2903 DESENVOLVIMENTO E CAPACITAÇÃO INSTITUCIONAL DOS MUNICÍPIOS				33.225.428
AÇÃO	GRUPO DE DESPESA	FONTE DE RECURSO		
04.122.2903.5512 ADMINISTRAÇÃO DA FUNDAÇÃO PREFEITO FARIA LIMA - CEPAM				30.731.040
	PESSOAL E ENCARGOS SOCIAIS			22.130.524
		TESOURO DO ESTADO		22.130.524
	OUTRAS DESPESAS CORRENTES			8.550.516
		TESOURO DO ESTADO		3.509.500
		PRÓPRIOS		5.041.016
	INVESTIMENTOS			50.000
		PRÓPRIOS		50.000
PRODUTO:	UNIDADE ADMINISTRADA (unidade): 1			
Descrição:	Gestão dos recursos humanos, manutenção e atualização do processo de informatização, modernização administrativa, com a implantação de novos sistemas gerenciais, modernização da frota, modernização da biblioteca, gestão compartilhada da Escola Técnica Estadual CEPAM.			
AÇÃO	GRUPO DE DESPESA	FONTE DE RECURSO		
04.127.2903.4488 ASSISTÊNCIA TÉCNICA E CAPACITAÇÃO INSTITUCIONAL DOS MUNICÍPIOS				2.494.388
	OUTRAS DESPESAS CORRENTES			2.494.388
		TESOURO DO ESTADO		133.394
		PRÓPRIOS		2.360.994
PRODUTO:	ATENDIMENTOS A MUNICÍPIOS (unidade): 1.200			
Descrição:	Assistência técnica aos municípios mediante: assessoria jurídica, orçamentária, administrativa e financeira; desenvolvimento urbano físico-territorial; desenvolvimento de projetos locais e regionais; prestação de serviços de consultoria, estudos, pesquisas e edição de publicações, tendo por foco cinco linhas de trabalho: regionalização; cooperação; desenvolvimento local/regional; gestão cidadã e reforço à gestão municipal; implementação de programas de capacitação; realização de seminários, encontros, oficinas, cursos de curta duração, cursos regulares de formação e ensino a distância.			

PRINCIPAIS ATRIBUIÇÕES

- Difundir a técnica de Administração Municipal; prestar assistência técnica aos Municípios; promover estudos e pesquisas; elaborar e divulgar documentos técnicos, formar e treinar pessoal na área de Administração Municipal; desenvolver outras atividades pertinentes à Administração Municipal.

ÓRGÃO: 29000 - SEC.PLANEJAMENTO E DESENVOLVIMENTO REGIONAL	Valores em R\$ 1,00
UNIDADE: 29048 - FUND.SISTEMA ESTADUAL ANÁLISE DE DADOS -SEADE	52.153.461
ESFERA: ORÇAMENTO FISCAL	

RESUMO DA UNIDADE ORÇAMENTÁRIA

PROGRAMA	
2917 - INFORMAÇÕES DEMOGRÁFICAS, SOCIOECONÔMICAS E DA AÇÃO GOVERNAMENTAL	52.153.461

FUNÇÃO	
04 - ADMINISTRAÇÃO	52.153.461

SUBFUNÇÃO	
121 - PLANEJAMENTO E ORÇAMENTO	52.153.461

FONTES DE RECURSO	PESSOAL E ENCARGOS SOCIAIS	JUROS E ENCARGOS DA DÍVIDA	OUTRAS DESPESAS CORRENTES	INVESTIMENTOS	INVERSÕES FINANCEIRAS	AMORTIZAÇÃO DA DÍVIDA	TOTAL
TESOURO DO ESTADO	37.129.759		5.023.312				42.153.071
PRÓPRIOS			9.970.390	30.000			10.000.390
TOTAL	37.129.759		14.993.702	30.000			52.153.461

Inclui valores referentes a transferência intragovernamental.

DOTAÇÃO DA UNIDADE ORÇAMENTÁRIA

PROGRAMA: 2917 INFORMAÇÕES DEMOGRÁFICAS, SOCIOECONÔMICAS E DA AÇÃO GOVERNAMENTAL				52.153.461
AÇÃO	GRUPO DE DESPESA	FONTES DE RECURSO		
04.121.2917.5513 ADMINISTRAÇÃO DA FUNDAÇÃO SEADE				52.143.461
	PESSOAL E ENCARGOS SOCIAIS	TESOURO DO ESTADO		37.129.759
	OUTRAS DESPESAS CORRENTES	TESOURO DO ESTADO		37.129.759
		PRÓPRIOS		14.983.702
		PRÓPRIOS		5.023.312
	INVESTIMENTOS	PRÓPRIOS		9.960.390
				30.000
				30.000
PRODUTO: UNIDADE ADMINISTRADA (unidade): 1				
Descrição: Realização de atividades continuadas de natureza técnico-administrativa, de forma a garantir o cumprimento da atividade-fim da Fundação.				
AÇÃO	GRUPO DE DESPESA	FONTES DE RECURSO		
04.121.2917.5939 ORGANIZAÇÃO E DISSEMINAÇÃO DE INFORMAÇÕES				5.000
	OUTRAS DESPESAS CORRENTES	PRÓPRIOS		5.000
				5.000
PRODUTO: INFORMAÇÕES TRANSFERIDAS (gigabyte): 2.040				
Descrição: Organização e disseminação de informações de qualquer fonte, mas sistematizadas, normatizadas e organizadas pela Fundação SEADE disponibilizadas em sistemas de recuperação de informações e transferidas via web.				
AÇÃO	GRUPO DE DESPESA	FONTES DE RECURSO		
04.121.2917.5940 PRODUÇÃO E DISSEMINAÇÃO DE NOVAS INFORMAÇÕES				5.000
	OUTRAS DESPESAS CORRENTES	PRÓPRIOS		5.000
				5.000
PRODUTO: SISTEMAS DE INDICADORES IMPLANTADOS (unidade): 31				
Descrição: Produção de informações por intermédio de levantamentos primários realizados pela Fundação; aplicação de procedimentos metodológicos desenvolvidos pela Fundação à informações de qualquer fonte, para a produção de indicadores ou análise de dados.				

PRINCIPAIS ATRIBUIÇÕES

- Coletar, organizar, analisar e divulgar informações técnicas e dados estatísticos; divulgar informações técnicas e dados estatísticos para a sociedade;
- Identificar a situação do desenvolvimento econômico e social do Estado; proceder às análises conjunturais e estruturais, por intermédio da realização de estudos e pesquisas, tendo em vista o preparo de indicadores que subsidiem a ação governamental;

- Definir metodologias para a identificação, obtenção, seleção e processamento de informações técnicas e de dados estatísticos para uso e divulgação dos Órgãos da Administração do Estado;
- Acompanhar programas e projetos governamentais e informar sobre o seu andamento;
- Capacitar recursos humanos da Administração do Estado para operação e uso de informações técnicas e dados estatísticos;
- Realizar estudos e projetos de sua especialidade.

ÓRGÃO: 29000 - SEC.PLANEJAMENTO E DESENVOLVIMENTO REGIONAL	Valores em R\$ 1,00
UNIDADE: 29057 - DEPARTAMENTO ESTADUAL DE TRÂNSITO- DETRAN	686.595.378
ESFERA: ORÇAMENTO FISCAL	

RESUMO DA UNIDADE ORÇAMENTÁRIA

PROGRAMA	
4409 - UM NOVO DETRAN PARA SÃO PAULO	686.595.378

FUNÇÃO	
04 - ADMINISTRAÇÃO	686.595.378

SUBFUNÇÃO	
122 - ADMINISTRAÇÃO GERAL	189.983.171
125 - NORMATIZAÇÃO E FISCALIZAÇÃO	496.612.207

FONTE DE RECURSO	PESSOAL E ENCARGOS SOCIAIS	JUROS E ENCARGOS DA DÍVIDA	OUTRAS DESPESAS CORRENTES	INVESTIMENTOS	INVERSÕES FINANCEIRAS	AMORTIZAÇÃO DA DÍVIDA	TOTAL
TESOURO DO ESTADO	115.419.514		490.382.608	30.000.000			635.802.122
VINCULADOS ESTADUAIS			27.470.656				27.470.656
PRÓPRIOS			23.322.600				23.322.600
TOTAL	115.419.514		541.175.864	30.000.000			686.595.378

Inclui valores referentes a transferência intragovernamental.

DOTAÇÃO DA UNIDADE ORÇAMENTÁRIA

PROGRAMA: 4409 UM NOVO DETRAN PARA SÃO PAULO				686.595.378
AÇÃO	GRUPO DE DESPESA	FONTE DE RECURSO		
04.122.4409.4196	ADMINISTRAÇÃO GERAL DO DEPARTAMENTO ESTADUAL DE TRÂNSITO-DETRAN		189.983.171	
	PESSOAL E ENCARGOS SOCIAIS		115.419.514	
		TESOURO DO ESTADO	115.419.514	
	OUTRAS DESPESAS CORRENTES		74.563.657	
		TESOURO DO ESTADO	51.241.057	
		PRÓPRIOS	23.322.600	
PRODUTO:	UNIDADES ADMINISTRADAS (unidade): 336			
Descrição:	Administração geral dos serviços prestados pelo Departamento Estadual de Trânsito-DETRAN, modernização do Órgão e reformulação da estrutura administrativa do DETRAN-SP.			
AÇÃO	GRUPO DE DESPESA	FONTE DE RECURSO		
04.125.4409.2508	APOIO À PARCERIA PÚBLICO-PRIVADA PARA IMPLANTAÇÃO DO PÁTIO VEICULAR INTEGRAL		1.000	
	INVESTIMENTOS		1.000	
		TESOURO DO ESTADO	1.000	
PRODUTO:	CONTRATOS (unidade):			
Descrição:	Participação do Governo na viabilização de parceria público-privada na implantação e modernização dos processos de aplicação de penalidades de trânsito e da remoção, depósito, guarda e destinação de veículos do Estado de São Paulo. Serviços de gestão integrada da remoção, guarda, liberação e hasta pública e apoio ao exercício do poder de apreensão de veículos. Projeto de solução logística e otimização dos serviços de remoção de veículos automotivos removidos e ou apreendidos, seu controle, vistorias e revistorias, organização, guarda e devolução aos proprietários e/ou leilão dos veículos.			
AÇÃO	GRUPO DE DESPESA	FONTE DE RECURSO		
04.125.4409.4990	SERVIÇOS DE TRÂNSITO		468.970.551	
	OUTRAS DESPESAS CORRENTES		438.971.551	
		TESOURO DO ESTADO	438.971.551	
	INVESTIMENTOS		29.999.000	
		TESOURO DO ESTADO	29.999.000	
PRODUTO:	SERVIÇOS REALIZADOS (unidade): 29.000.000			
Descrição:	Serviços referentes à documentação dos condutores e dos veículos, da infraestrutura de trânsito, do credenciamento de parceiros e da aplicação de infrações de trânsito no Estado de São Paulo.			

AÇÃO		GRUPO DE DESPESA	FONTE DE RECURSO	
04.125.4409.4991	EDUCAÇÃO PARA O TRÂNSITO E PREVENÇÃO DE ACIDENTES			27.640.656
		OUTRAS DESPESAS CORRENTES		27.640.656
			TESOURO DO ESTADO	170.000
			VINCULADOS ESTADUAIS	27.470.656
PRODUTO:	CIDADÃOS CAPACITADOS (unidade): 55.000			
Descrição:	Orientação e transmissão de princípios básicos de segurança no trânsito e direção defensiva visando a redução dos acidentes de trânsito.			

PRINCIPAIS ATRIBUIÇÕES

- Gerenciar, fiscalizar, controlar e executar, em todo o território do Estado, as atividades de trânsito, nos termos da legislação em vigor.

ÓRGÃO: 35000 - SECRETARIA DE DESENVOLVIMENTO SOCIAL	Valores em R\$ 1,00
	933.700.997

RESUMO DO ÓRGÃO

PROGRAMA	
0100 - SUPORTE ADMINISTRATIVO	85.657.178
2826 - COMUNICAÇÃO SOCIAL	12
3512 - GESTÃO DA POLÍTICA SOCIAL	19.485.195
3515 - REDE SOCIAL SÃO PAULO	2.438.295
3516 - FAMÍLIA CIDADÃ - AÇÕES SOCIAIS INTEGRADAS	320.843.076
3517 - PROTEÇÃO SOCIAL	227.927.756
3518 - SEGURANÇA ALIMENTAR E NUTRICIONAL	277.349.485

FUNÇÃO	
08 - ASSISTÊNCIA SOCIAL	933.700.997

SUBFUNÇÃO	
122 - ADMINISTRAÇÃO GERAL	86.420.942
126 - TECNOLOGIA DA INFORMAÇÃO	3.721.421
131 - COMUNICAÇÃO SOCIAL	12
243 - ASSISTÊNCIA À CRIANÇA E AO ADOLESCENTE	21.462.020
244 - ASSISTÊNCIA COMUNITÁRIA	544.747.117
306 - ALIMENTAÇÃO E NUTRIÇÃO	277.349.485

UNIDADE ORÇAMENTÁRIA	
35001 - ADM. SUPERIOR DA SECRETARIA E DA SEDE	79.317.445
35003 - COORDENADORIA DE AÇÃO SOCIAL	22.967.988
35004 - COORDENADORIA DE GESTÃO ESTRATÉGICA	2.264.437
35006 - COORD. ADMINISTRAÇÃO DE FUNDOS E CONVÊNIOS	1.939.446
35007 - FUNDO EST. DE ASSISTÊNCIA SOCIAL - FEAS	548.770.912
35008 - COORDENADORIA DE DESENVOLVIMENTO SOCIAL	1.091.284
35009 - COORD. SEGURANÇA ALIMENTAR E NUTRICIONAL	277.349.485

FONTE DE RECURSO	PESSOAL E ENCARGOS SOCIAIS	JUROS E ENCARGOS DA DÍVIDA	OUTRAS DESPESAS CORRENTES	INVESTIMENTOS	INVERSÕES FINANCEIRAS	AMORTIZAÇÃO DA DÍVIDA	TOTAL
TESOURO DO ESTADO	53.252.182		846.406.535	25.000.010			924.658.727
FUNDO ESPECIAL DE DESPESA			6.435.510	100			6.435.610
VINCULADOS FEDERAIS			2.462.592	144.068			2.606.660
TOTAL	53.252.182		855.304.637	25.144.178			933.700.997

Inclui valores referentes a transferência intragovernamental.

DOTAÇÃO DO ÓRGÃO

PROGRAMA: 0100 SUPORTE ADMINISTRATIVO				85.657.178
AÇÃO	GRUPO DE DESPESA	FONTE DE RECURSO		
08.122.0100.5078 APOIO ADMINISTRATIVO				85.657.178
	PESSOAL E ENCARGOS SOCIAIS			53.252.182
		TESOURO DO ESTADO		53.252.182
	OUTRAS DESPESAS CORRENTES			32.404.996
		TESOURO DO ESTADO		32.399.866
		FUNDO ESPECIAL DE DESPESA		5.130
PRODUTO: UNIDADES ADMINISTRADAS (unidade): 33				
Descrição: Execução de trabalhos de planejamento, desenvolvimento, implantação, controle, supervisão e coordenação de políticas, diretrizes e programas de governo, bem como a execução do conjunto de tarefas para suporte das atividades técnico-administrativas, incluindo os serviços de informatização.				

PROGRAMA: 2826 COMUNICAÇÃO SOCIAL				12
AÇÃO	GRUPO DE DESPESA	FONTE DE RECURSO		
08.131.2826.5576 PUBLICIDADE DE UTILIDADE PÚBLICA				12
	OUTRAS DESPESAS CORRENTES			12
		TESOURO DO ESTADO		12
PRODUTO: MATERIAIS E SERVIÇOS DE PUBLICIDADE E MARKETING (unidade):				
Descrição: Divulgação das ações, projetos e programas de interesse público que possuam caráter educativo, informativo, de mobilização ou de orientação social, ou ainda que contenha uma orientação à população que a habilite ao usufruto de bens ou serviços públicos oferecidos pelo Governo do Estado de São Paulo.				

PROGRAMA: 3512 GESTÃO DA POLÍTICA SOCIAL				19.485.195
------------------------------------------	--	--	--	------------

AÇÃO		GRUPO DE DESPESA	FONTE DE RECURSO	
08.122.3512.5076	MONITORAMENTO E AVALIAÇÃO			763.764
		OUTRAS DESPESAS CORRENTES		763.764
			TESOURO DO ESTADO	763.764
PRODUTO: RELATÓRIOS DE AVALIAÇÃO (unidade): 2				
Descrição: Monitoramento e avaliação da política e dos programas de assistência e desenvolvimento social estaduais.				
AÇÃO		GRUPO DE DESPESA	FONTE DE RECURSO	
08.126.3512.5824	INFORMAÇÕES ESTRATÉGICAS			61.076
		OUTRAS DESPESAS CORRENTES		61.076
			TESOURO DO ESTADO	61.076
PRODUTO: SISTEMAS DE INFORMAÇÕES (unidade): 2				
Descrição: Alimentação do Cadastro PRÓ-SOCIAL e disseminação de informações estratégicas, com base em dados de Instituições, beneficiários e programas sociais no Estado e na sistematização de informações acessíveis por meio de ferramentas informacionais e publicações.				
AÇÃO		GRUPO DE DESPESA	FONTE DE RECURSO	
08.126.3512.5949	GERENCIAMENTO E MODERNIZAÇÃO DE RECURSOS DE TECNOLOGIA DA INFORMAÇÃO E INOVAÇÃO			3.660.345
		OUTRAS DESPESAS CORRENTES		3.660.345
			TESOURO DO ESTADO	3.660.345
PRODUTO: RECURSOS DE TII ATUALIZADOS (%): 25				
Descrição: Aquisição de micros e respectivos periféricos; aquisição de softwares para desenvolvimento e proteção da rede lógica; terceirização de serviços de impressão; modernização da biblioteca; capacitação de servidores em sistemas e aplicativos; locação de equipamentos; renovação de contratos com empresas especializadas; implantação de VoIP; virtualização de ambiente computacional.				
AÇÃO		GRUPO DE DESPESA	FONTE DE RECURSO	
08.244.3512.1825	EQUIPAMENTOS SOCIAIS - CENTROS DE REFERÊNCIA DA ASSISTÊNCIA SOCIAL			5.000.000
		INVESTIMENTOS		5.000.000
			TESOURO DO ESTADO	5.000.000
PRODUTO: EQUIPAMENTOS SOCIAIS IMPLANTADOS (unidade): 1.571				
Descrição: Celebração de convênios com municípios e entidades para construção, reforma e readequação de equipamentos sociais, revitalizando a rede executora das ações, visando a melhoria do atendimento da população assistida.				
AÇÃO		GRUPO DE DESPESA	FONTE DE RECURSO	
08.244.3512.2481	EQUIPAMENTOS SOCIAIS - CENTRO DIA DO IDOSO E CENTRO DE CONVIVÊNCIA DO IDOSO			10.000.010
		INVESTIMENTOS		10.000.010
			TESOURO DO ESTADO	10.000.010
PRODUTO: CENTROS INSTALADOS (unidade): 172				
Descrição: Celebração de convênios com municípios para proporcionar espaço de acolhimento, proteção e convivência adequados às necessidades de pessoas idosas em Centros Dia do Idoso e Centros de Convivência do Idoso.				
PROGRAMA: 3515 REDE SOCIAL SÃO PAULO				2.438.295
AÇÃO		GRUPO DE DESPESA	FONTE DE RECURSO	
08.244.3515.6029	CAPACITAÇÃO PARA O DESENVOLVIMENTO SOCIAL			80
		OUTRAS DESPESAS CORRENTES		80
			TESOURO DO ESTADO	40
			FUNDO ESPECIAL DE DESPESA	20
			VINCULADOS FEDERAIS	20
PRODUTO: ATORES SOCIAIS CAPACITADOS (unidade):				
Descrição: Capacitação continuada para aprimoramento da gestão da política pública da assistência social.				
AÇÃO		GRUPO DE DESPESA	FONTE DE RECURSO	
08.244.3515.6030	EDUCAÇÃO PARA O DESENVOLVIMENTO SOCIAL			2.438.215
		OUTRAS DESPESAS CORRENTES		2.438.215
			TESOURO DO ESTADO	2.438.215
PRODUTO: ATORES SOCIAIS FORMADOS (unidade): 2.500				
Descrição: Ação sociopedagógica visando educar para a promoção do protagonismo social.				
PROGRAMA: 3516 FAMÍLIA CIDADÃ - AÇÕES SOCIAIS INTEGRADAS				320.843.076
AÇÃO		GRUPO DE DESPESA	FONTE DE RECURSO	
08.244.3516.5579	RENDA CIDADÃ - ERRADICAÇÃO DA MISÉRIA EXTREMA			199.665.254
		OUTRAS DESPESAS CORRENTES		199.665.254
			TESOURO DO ESTADO	199.665.254
PRODUTO: FAMÍLIAS ATENDIDAS (unidade): 222.000				
Descrição: Programa de inclusão social voltado a famílias de baixa renda, que transfere apoio financeiro temporário, favorece o acesso à rede de serviços socioassistenciais e promove ações socioeducativas e de preparação para o trabalho, com vistas à autossustentação familiar.				

AÇÃO	GRUPO DE DESPESA	FONTE DE RECURSO	
08.244.3516.5604	AÇÃO JOVEM - MEU FUTURO		102.641.688
	OUTRAS DESPESAS CORRENTES		102.641.688
		TESOURO DO ESTADO	102.641.688
PRODUTO: JOVENS ATENDIDOS (unidade): 130.000			
Descrição: Programa de inclusão social voltado aos jovens de 15 a 24 anos de idade, que transfere apoio financeiro temporário, incentiva a conclusão da escolaridade básica e favorece o desenvolvimento pessoal para a iniciação no mercado de trabalho.			
AÇÃO	GRUPO DE DESPESA	FONTE DE RECURSO	
08.244.3516.5945	GERAÇÃO DE TRABALHO E RENDA		10
	OUTRAS DESPESAS CORRENTES		10
		TESOURO DO ESTADO	10
PRODUTO: BENEFICIÁRIOS ATENDIDOS (unidade):			
Descrição: Esta ação destina-se aos beneficiários dos programas de transferência de renda, com incentivo à produção de bens e/ ou prestação de serviços com viabilidade econômica local e oferece cursos de formação ou qualificação para o trabalho.			
AÇÃO	GRUPO DE DESPESA	FONTE DE RECURSO	
08.244.3516.6154	RENDA CIDADÃ - BENEFÍCIO AO IDOSO		18.536.124
	OUTRAS DESPESAS CORRENTES		18.536.124
		TESOURO DO ESTADO	18.536.124
PRODUTO: IDOSOS ATENDIDOS (unidade): 31.952			
Descrição: Atendimento ao idoso, com oitenta anos ou mais, que integra família com renda familiar mensal per capita de até meio salário mínimo nacional, mediante transferência direta de renda, como apoio financeiro do Estado.			

PROGRAMA: 3517 PROTEÇÃO SOCIAL 227.927.756

AÇÃO	GRUPO DE DESPESA	FONTE DE RECURSO	
08.243.3517.6004	LIBERDADE ASSISTIDA		21.462.020
	OUTRAS DESPESAS CORRENTES		21.462.020
		TESOURO DO ESTADO	21.462.020
PRODUTO: ADOLESCENTES BENEFICIADOS (unidade): 17.545			
Descrição: Serviço de atendimento a adolescentes em conflito com a lei, com medida socioeducativa de meio aberto executada pelas prefeituras municipais por meio do próprio órgão gestor - CREAS ou Entidades Sociais.			
AÇÃO	GRUPO DE DESPESA	FONTE DE RECURSO	
08.244.3517.5529	ATENÇÃO ESPECIAL A FAMÍLIA		8.006.812
	OUTRAS DESPESAS CORRENTES		8.006.812
		TESOURO DO ESTADO	8.006.812
PRODUTO: EQUIPAMENTOS IMPLANTADOS (unidade): 59			
Descrição: Serviço regionalizado de apoio, orientação e acompanhamento a famílias com um ou mais de seus membros em situação de ameaça ou violação de direitos, com ações direcionadas a promoção de direitos, a preservação e o fortalecimento de vínculos familiares, comunitários e sociais e para o fortalecimento da função protetiva das famílias diante do conjunto de condições que as vulnerabilizam e/ou as submetem a situações de risco pessoal e social.			
AÇÃO	GRUPO DE DESPESA	FONTE DE RECURSO	
08.244.3517.5530	PROTEÇÃO SOCIAL BÁSICA - PISO SOCIAL		105.551.032
	OUTRAS DESPESAS CORRENTES		95.406.864
		TESOURO DO ESTADO	86.513.952
		FUNDO ESPECIAL DE DESPESA	6.430.350
		VINCULADOS FEDERAIS	2.462.562
	INVESTIMENTOS		10.144.168
		TESOURO DO ESTADO	10.000.000
		FUNDO ESPECIAL DE DESPESA	100
		VINCULADOS FEDERAIS	144.068
PRODUTO: BENEFICIÁRIOS ATENDIDOS (unidade): 3.203.000			
Descrição: Apoio técnico e financeiro a municípios e entidades de assistência social na execução de ações de proteção social básica, destinadas à população em situação de vulnerabilidade e exclusão social.			
AÇÃO	GRUPO DE DESPESA	FONTE DE RECURSO	
08.244.3517.6035	PROTEÇÃO SOCIAL ESPECIAL - REINserÇÃO E INCLUSÃO SOCIAL		92.907.892
	OUTRAS DESPESAS CORRENTES		92.907.892
		TESOURO DO ESTADO	92.907.872
		FUNDO ESPECIAL DE DESPESA	10
		VINCULADOS FEDERAIS	10
PRODUTO: BENEFICIÁRIOS ATENDIDOS (unidade): 1.050.000			
Descrição: Monitoramento, assessoramento e concessão de apoio técnico e financeiro a Municípios, Entidades Sociais e Organizações da Assistência Social para execução de ações de Proteção Social Especial.			

PROGRAMA: 3518 SEGURANÇA ALIMENTAR E NUTRICIONAL 277.349.485

AÇÃO		GRUPO DE DESPESA	FONTE DE RECURSO	
08.306.3518.6000	VIVA LEITE			220.174.701
		OUTRAS DESPESAS CORRENTES		220.174.701
			TESOURO DO ESTADO	220.174.701
PRODUTO: PESSOAS ATENDIDAS - IDOSOS E CRIANÇAS (unidade): 700.000				
Descrição: Fornecimento de 15 litros de leite pasteurizado tipo C, enriquecido, per capita, a crianças e idosos, mensalmente, com distribuição gratuita.				
AÇÃO		GRUPO DE DESPESA	FONTE DE RECURSO	
08.306.3518.6001	BOM PRATO			57.174.784
		OUTRAS DESPESAS CORRENTES		57.174.784
			TESOURO DO ESTADO	57.174.784
PRODUTO: REFEIÇÕES SERVIDAS (unidade): 20.701.800				
Descrição: Fornecimento de refeições nutritivas - café da manhã/almoço -, em restaurantes populares instalados em pontos estratégicos do Estado de São Paulo.				

PRINCIPAIS ATRIBUIÇÕES

- Formular, coordenar, articular, monitorar e avaliar a Política Estadual de Assistência e Desenvolvimento Social, no Estado de São Paulo, voltada para o atendimento de segmentos da população em situação de vulnerabilidade social, visando conjugar esforços dos setores governamentais - estadual e municipal - e privado, no processo de desenvolvimento social;
- Assessorar o Governo do Estado nos assuntos relativos à assistência social e à política de desenvolvimento social, à redução da pobreza e da vulnerabilidade social dos grupos sociais de baixa renda;
- Promover a inclusão dos segmentos populacionais excluídos das políticas sociais básicas e do exercício da cidadania, em programas, projetos e ações de melhoria das condições de vida, da oportunidade de acesso ao trabalho e renda e aos bens e serviços produzidos pela sociedade;
- Desenvolver programas de capacitação e treinamento de recursos humanos da área de desenvolvimento social ligados aos setores governamental e não-governamental;
- Promover a descentralização da ação social, em colaboração e parceria entre o Estado e Municípios, na execução das ações, além das parcerias entre o Governo Federal e organizações da sociedade civil;
- Prestar assistência técnica e co-financiamento das ações desenvolvidas pelos municípios, consórcios intermunicipais, entidades e organizações sociais;
- Supervisionar, avaliar e fiscalizar os programas sociais de âmbito regional e estadual, bem como fiscalizar e cobrar os resultados de entidades e organizações sociais que recebem recursos do Estado;
- Realizar ações assistenciais de caráter de emergência, em conjunto com os municípios, o Fundo Social de Solidariedade do Estado de São Paulo - FUSSESP e a Coordenadoria Estadual de Defesa Civil;
- Desenvolver ações e programas de segurança alimentar e nutricional, incluindo-se as populações em situação de vulnerabilidade social.

ÓRGÃO: 35000 - SECRETARIA DE DESENVOLVIMENTO SOCIAL	Valores em R\$ 1,00
UNIDADE: 35001 - ADM. SUPERIOR DA SECRETARIA E DA SEDE	79.317.445
ESFERA: ORÇAMENTO SEGURIDADE SOCIAL	

RESUMO DA UNIDADE ORÇAMENTÁRIA

PROGRAMA	
0100 - SUPORTE ADMINISTRATIVO	58.218.863
2826 - COMUNICAÇÃO SOCIAL	12
3512 - GESTÃO DA POLÍTICA SOCIAL	18.660.355
3515 - REDE SOCIAL SÃO PAULO	2.438.215

FUNÇÃO	
08 - ASSISTÊNCIA SOCIAL	79.317.445

SUBFUNÇÃO	
122 - ADMINISTRAÇÃO GERAL	58.218.863
126 - TECNOLOGIA DA INFORMAÇÃO	3.660.345
131 - COMUNICAÇÃO SOCIAL	12
244 - ASSISTÊNCIA COMUNITÁRIA	17.438.225

FONTE DE RECURSO	PESSOAL E ENCARGOS SOCIAIS	JUROS E ENCARGOS DA DÍVIDA	OUTRAS DESPESAS CORRENTES	INVESTIMENTOS	INVERSÕES FINANCEIRAS	AMORTIZAÇÃO DA DÍVIDA	TOTAL
TESOURO DO ESTADO	33.122.183		31.190.152	15.000.010			79.312.345
FUNDO ESPECIAL DE DESPESA			5.100				5.100
TOTAL	33.122.183		31.195.252	15.000.010			79.317.445

Inclui valores referentes a transferência intragovernamental.

DOTAÇÃO DA UNIDADE ORÇAMENTÁRIA

PROGRAMA: 0100 SUPORTE ADMINISTRATIVO				58.218.863
AÇÃO	GRUPO DE DESPESA	FONTE DE RECURSO		
08.122.0100.5078 APOIO ADMINISTRATIVO				58.218.863
	PESSOAL E ENCARGOS SOCIAIS			33.122.183
		TESOURO DO ESTADO		33.122.183
	OUTRAS DESPESAS CORRENTES			25.096.680
		TESOURO DO ESTADO		25.091.580
		FUNDO ESPECIAL DE DESPESA		5.100
PRODUTO:	UNIDADES ADMINISTRADAS (unidade): 4			

PROGRAMA: 2826 COMUNICAÇÃO SOCIAL				12
AÇÃO	GRUPO DE DESPESA	FONTE DE RECURSO		
08.131.2826.5576 PUBLICIDADE DE UTILIDADE PÚBLICA				12
	OUTRAS DESPESAS CORRENTES			12
		TESOURO DO ESTADO		12
PRODUTO:	MATERIAIS E SERVIÇOS DE PUBLICIDADE E MARKETING (unidade):			

PROGRAMA: 3512 GESTÃO DA POLÍTICA SOCIAL				18.660.355
AÇÃO	GRUPO DE DESPESA	FONTE DE RECURSO		
08.126.3512.5949 GERENCIAMENTO E MODERNIZAÇÃO DE RECURSOS DE TECNOLOGIA DA INFORMAÇÃO E INOVAÇÃO				3.660.345
	OUTRAS DESPESAS CORRENTES			3.660.345
		TESOURO DO ESTADO		3.660.345
PRODUTO:	RECURSOS DE TII ATUALIZADOS (%): 25			
AÇÃO	GRUPO DE DESPESA	FONTE DE RECURSO		
08.244.3512.1825 EQUIPAMENTOS SOCIAIS - CENTROS DE REFERÊNCIA DA ASSISTÊNCIA SOCIAL				5.000.000
	INVESTIMENTOS			5.000.000
		TESOURO DO ESTADO		5.000.000
PRODUTO:	EQUIPAMENTOS SOCIAIS IMPLANTADOS (unidade): 1.571			

AÇÃO		GRUPO DE DESPESA	FONTE DE RECURSO	
08.244.3512.2481	EQUIPAMENTOS SOCIAIS - CENTRO DIA DO IDOSO E CENTRO DE CONVIVÊNCIA DO IDOSO			10.000.010
		INVESTIMENTOS		10.000.010
			TESOURO DO ESTADO	10.000.010
PRODUTO: CENTROS INSTALADOS (unidade): 172				

PROGRAMA: 3515 REDE SOCIAL SÃO PAULO				2.438.215
AÇÃO		GRUPO DE DESPESA	FONTE DE RECURSO	
08.244.3515.6030	EDUCAÇÃO PARA O DESENVOLVIMENTO SOCIAL			2.438.215
		OUTRAS DESPESAS CORRENTES		2.438.215
			TESOURO DO ESTADO	2.438.215
PRODUTO: ATORES SOCIAIS FORMADOS (unidade): 2.500				

ÓRGÃO: 35000 - SECRETARIA DE DESENVOLVIMENTO SOCIAL	Valores em R\$ 1,00
UNIDADE: 35003 - COORDENADORIA DE AÇÃO SOCIAL	22.967.988
ESFERA: ORÇAMENTO SEGURIDADE SOCIAL	

RESUMO DA UNIDADE ORÇAMENTÁRIA

PROGRAMA	
0100 - SUPORTE ADMINISTRATIVO	22.967.988

FUNÇÃO	
08 - ASSISTÊNCIA SOCIAL	22.967.988

SUBFUNÇÃO	
122 - ADMINISTRAÇÃO GERAL	22.967.988

FUNÇÃO DE RECURSO	PESSOAL E ENCARGOS SOCIAIS	JUROS E ENCARGOS DA DÍVIDA	OUTRAS DESPESAS CORRENTES	INVESTIMENTOS	INVERSÕES FINANCEIRAS	AMORTIZAÇÃO DA DÍVIDA	TOTAL
TESOURO DO ESTADO	15.659.702		7.308.286				22.967.988
TOTAL	15.659.702		7.308.286				22.967.988

Inclui valores referentes a transferência intragovernamental.

DOTAÇÃO DA UNIDADE ORÇAMENTÁRIA

PROGRAMA: 0100 SUPORTE ADMINISTRATIVO				22.967.988
AÇÃO	GRUPO DE DESPESA	FUNÇÃO DE RECURSO		
08.122.0100.5078 APOIO ADMINISTRATIVO				22.967.988
	PESSOAL E ENCARGOS SOCIAIS			15.659.702
		TESOURO DO ESTADO		15.659.702
	OUTRAS DESPESAS CORRENTES			7.308.286
		TESOURO DO ESTADO		7.308.286
PRODUTO:	UNIDADES ADMINISTRADAS (unidade): 26			

ÓRGÃO: 35000 - SECRETARIA DE DESENVOLVIMENTO SOCIAL	Valores em R\$ 1,00
UNIDADE: 35004 - COORDENADORIA DE GESTÃO ESTRATÉGICA	2.264.437
ESFERA: ORÇAMENTO SEGURIDADE SOCIAL	

RESUMO DA UNIDADE ORÇAMENTÁRIA

PROGRAMA	
0100 - SUPORTE ADMINISTRATIVO	1.439.597
3512 - GESTÃO DA POLÍTICA SOCIAL	824.840

FUNÇÃO	
08 - ASSISTÊNCIA SOCIAL	2.264.437

SUBFUNÇÃO	
122 - ADMINISTRAÇÃO GERAL	2.203.361
126 - TECNOLOGIA DA INFORMAÇÃO	61.076

FONTE DE RECURSO	PESSOAL E ENCARGOS SOCIAIS	JUROS E ENCARGOS DA DÍVIDA	OUTRAS DESPESAS CORRENTES	INVESTIMENTOS	INVERSÕES FINANCEIRAS	AMORTIZAÇÃO DA DÍVIDA	TOTAL
TESOURO DO ESTADO	1.439.597		824.840				2.264.437
TOTAL	1.439.597		824.840				2.264.437

Inclui valores referentes a transferência intragovernamental.

DOTAÇÃO DA UNIDADE ORÇAMENTÁRIA

PROGRAMA: 0100 SUPORTE ADMINISTRATIVO				1.439.597
AÇÃO	GRUPO DE DESPESA	FONTE DE RECURSO		
08.122.0100.5078 APOIO ADMINISTRATIVO				1.439.597
	PESSOAL E ENCARGOS SOCIAIS			1.439.597
		TESOURO DO ESTADO		1.439.597
PRODUTO:	UNIDADES ADMINISTRADAS (unidade): 1			

PROGRAMA: 3512 GESTÃO DA POLÍTICA SOCIAL				824.840
AÇÃO	GRUPO DE DESPESA	FONTE DE RECURSO		
08.122.3512.5076 MONITORAMENTO E AVALIAÇÃO				763.764
	OUTRAS DESPESAS CORRENTES			763.764
		TESOURO DO ESTADO		763.764
PRODUTO:	RELATÓRIOS DE AVALIAÇÃO (unidade): 2			
AÇÃO	GRUPO DE DESPESA	FONTE DE RECURSO		
08.126.3512.5824 INFORMAÇÕES ESTRATÉGICAS				61.076
	OUTRAS DESPESAS CORRENTES			61.076
		TESOURO DO ESTADO		61.076
PRODUTO:	SISTEMAS DE INFORMAÇÕES (unidade): 2			

ÓRGÃO: 35000 - SECRETARIA DE DESENVOLVIMENTO SOCIAL	Valores em R\$ 1,00
UNIDADE: 35006 - COORD.ADMINISTRAÇÃO DE FUNDOS E CONVÊNIOS	1.939.446
ESFERA: ORÇAMENTO SEGURIDADE SOCIAL	

RESUMO DA UNIDADE ORÇAMENTÁRIA

PROGRAMA	
0100 - SUPORTE ADMINISTRATIVO	1.939.446

FUNÇÃO	
08 - ASSISTÊNCIA SOCIAL	1.939.446

SUBFUNÇÃO	
122 - ADMINISTRAÇÃO GERAL	1.939.446

FUNTE DE RECURSO	PESSOAL E ENCARGOS SOCIAIS	JUROS E ENCARGOS DA DÍVIDA	OUTRAS DESPESAS CORRENTES	INVESTIMENTOS	INVERSÕES FINANCEIRAS	AMORTIZAÇÃO DA DÍVIDA	TOTAL
TESOURO DO ESTADO	1.939.416						1.939.416
FUNDO ESPECIAL DE DESPESA			30				30
TOTAL	1.939.416		30				1.939.446

Inclui valores referentes a transferência intragovernamental.

DOTAÇÃO DA UNIDADE ORÇAMENTÁRIA

PROGRAMA: 0100 SUPORTE ADMINISTRATIVO				1.939.446
AÇÃO	GRUPO DE DESPESA	FUNTE DE RECURSO		
08.122.0100.5078 APOIO ADMINISTRATIVO				1.939.446
	PESSOAL E ENCARGOS SOCIAIS			1.939.416
		TESOURO DO ESTADO		1.939.416
	OUTRAS DESPESAS CORRENTES			30
		FUNDO ESPECIAL DE DESPESA		30
PRODUTO:	UNIDADES ADMINISTRADAS (unidade): 1			

ÓRGÃO: 35000 - SECRETARIA DE DESENVOLVIMENTO SOCIAL	Valores em R\$ 1,00
UNIDADE: 35007 - FUNDO EST. DE ASSISTÊNCIA SOCIAL - FEAS	548.770.912
ESFERA: ORÇAMENTO SEGURIDADE SOCIAL	

RESUMO DA UNIDADE ORÇAMENTÁRIA

PROGRAMA	
3515 - REDE SOCIAL SÃO PAULO	80
3516 - FAMÍLIA CIDADÃ - AÇÕES SOCIAIS INTEGRADAS	320.843.076
3517 - PROTEÇÃO SOCIAL	227.927.756

FUNÇÃO	
08 - ASSISTÊNCIA SOCIAL	548.770.912

SUBFUNÇÃO	
243 - ASSISTÊNCIA À CRIANÇA E AO ADOLESCENTE	21.462.020
244 - ASSISTÊNCIA COMUNITÁRIA	527.308.892

FONTE DE RECURSO	PESSOAL E ENCARGOS SOCIAIS	JUROS E ENCARGOS DA DÍVIDA	OUTRAS DESPESAS CORRENTES	INVESTIMENTOS	INVERSÕES FINANCEIRAS	AMORTIZAÇÃO DA DÍVIDA	TOTAL
TESOURO DO ESTADO			529.733.772	10.000.000			539.733.772
FUNDO ESPECIAL DE DESPESA			6.430.380	100			6.430.480
VINCULADOS FEDERAIS			2.462.592	144.068			2.606.660
TOTAL			538.626.744	10.144.168			548.770.912

Inclui valores referentes a transferência intragovernamental.

DOTAÇÃO DA UNIDADE ORÇAMENTÁRIA

PROGRAMA: 3515 REDE SOCIAL SÃO PAULO				80
AÇÃO	GRUPO DE DESPESA	FONTE DE RECURSO		
08.244.3515.6029 CAPACITAÇÃO PARA O DESENVOLVIMENTO SOCIAL				80
	OUTRAS DESPESAS CORRENTES			80
		TESOURO DO ESTADO		40
		FUNDO ESPECIAL DE DESPESA		20
		VINCULADOS FEDERAIS		20
PRODUTO: ATORES SOCIAIS CAPACITADOS (unidade):				

PROGRAMA: 3516 FAMÍLIA CIDADÃ - AÇÕES SOCIAIS INTEGRADAS				320.843.076
AÇÃO	GRUPO DE DESPESA	FONTE DE RECURSO		
08.244.3516.5579 RENDA CIDADÃ - ERRADICAÇÃO DA MISÉRIA EXTREMA				199.665.254
	OUTRAS DESPESAS CORRENTES			199.665.254
		TESOURO DO ESTADO		199.665.254
PRODUTO: FAMÍLIAS ATENDIDAS (unidade): 222.000				
08.244.3516.5604 AÇÃO JOVEM - MEU FUTURO				102.641.688
	OUTRAS DESPESAS CORRENTES			102.641.688
		TESOURO DO ESTADO		102.641.688
PRODUTO: JOVENS ATENDIDOS (unidade): 130.000				
08.244.3516.5945 GERAÇÃO DE TRABALHO E RENDA				10
	OUTRAS DESPESAS CORRENTES			10
		TESOURO DO ESTADO		10
PRODUTO: BENEFICIÁRIOS ATENDIDOS (unidade):				
08.244.3516.6154 RENDA CIDADÃ - BENEFÍCIO AO IDOSO				18.536.124
	OUTRAS DESPESAS CORRENTES			18.536.124
		TESOURO DO ESTADO		18.536.124
PRODUTO: IDOSOS ATENDIDOS (unidade): 31.952				

PROGRAMA: 3517 PROTEÇÃO SOCIAL				227.927.756
AÇÃO	GRUPO DE DESPESA	FONTE DE RECURSO		
08.243.3517.6004 LIBERDADE ASSISTIDA				21.462.020
	OUTRAS DESPESAS CORRENTES			21.462.020
		TESOURO DO ESTADO		21.462.020
PRODUTO: ADOLESCENTES BENEFICIADOS (unidade): 17.545				
AÇÃO	GRUPO DE DESPESA	FONTE DE RECURSO		
08.244.3517.5529 ATENÇÃO ESPECIAL A FAMILIA				8.006.812
	OUTRAS DESPESAS CORRENTES			8.006.812
		TESOURO DO ESTADO		8.006.812
PRODUTO: EQUIPAMENTOS IMPLANTADOS (unidade): 59				
AÇÃO	GRUPO DE DESPESA	FONTE DE RECURSO		
08.244.3517.5530 PROTEÇÃO SOCIAL BÁSICA - PISO SOCIAL				105.551.032
	OUTRAS DESPESAS CORRENTES			95.406.864
		TESOURO DO ESTADO		86.513.952
		FUNDO ESPECIAL DE DESPESA		6.430.350
		VINCULADOS FEDERAIS		2.462.562
	INVESTIMENTOS			10.144.168
		TESOURO DO ESTADO		10.000.000
		FUNDO ESPECIAL DE DESPESA		100
		VINCULADOS FEDERAIS		144.068
PRODUTO: BENEFICIÁRIOS ATENDIDOS (unidade): 3.203.000				
AÇÃO	GRUPO DE DESPESA	FONTE DE RECURSO		
08.244.3517.6035 PROTEÇÃO SOCIAL ESPECIAL - REINserÇÃO E INCLUSÃO SOCIAL				92.907.892
	OUTRAS DESPESAS CORRENTES			92.907.892
		TESOURO DO ESTADO		92.907.872
		FUNDO ESPECIAL DE DESPESA		10
		VINCULADOS FEDERAIS		10
PRODUTO: BENEFICIÁRIOS ATENDIDOS (unidade): 1.050.000				

ÓRGÃO: 35000 - SECRETARIA DE DESENVOLVIMENTO SOCIAL	Valores em R\$ 1,00
UNIDADE: 35008 - COORDENADORIA DE DESENVOLVIMENTO SOCIAL	1.091.284
ESFERA: ORÇAMENTO SEGURIDADE SOCIAL	

RESUMO DA UNIDADE ORÇAMENTÁRIA

PROGRAMA	
0100 - SUPORTE ADMINISTRATIVO	1.091.284

FUNÇÃO	
08 - ASSISTÊNCIA SOCIAL	1.091.284

SUBFUNÇÃO	
122 - ADMINISTRAÇÃO GERAL	1.091.284

FUNÇÃO DE RECURSO	PESSOAL E ENCARGOS SOCIAIS	JUROS E ENCARGOS DA DÍVIDA	OUTRAS DESPESAS CORRENTES	INVESTIMENTOS	INVERSÕES FINANCEIRAS	AMORTIZAÇÃO DA DÍVIDA	TOTAL
TESOURO DO ESTADO	1.091.284						1.091.284
TOTAL	1.091.284						1.091.284

Inclui valores referentes a transferência intragovernamental.

DOTAÇÃO DA UNIDADE ORÇAMENTÁRIA

PROGRAMA: 0100 SUPORTE ADMINISTRATIVO				1.091.284
AÇÃO	GRUPO DE DESPESA	FUNÇÃO DE RECURSO		
08.122.0100.5078 APOIO ADMINISTRATIVO				1.091.284
	PESSOAL E ENCARGOS SOCIAIS			1.091.284
		TESOURO DO ESTADO		1.091.284
PRODUTO: UNIDADES ADMINISTRADAS (unidade): 1				

ÓRGÃO: 35000 - SECRETARIA DE DESENVOLVIMENTO SOCIAL	Valores em R\$ 1,00
UNIDADE: 35009 - COORD. SEGURANÇA ALIMENTAR E NUTRICIONAL	277.349.485
ESFERA: ORÇAMENTO SEGURIDADE SOCIAL	

RESUMO DA UNIDADE ORÇAMENTÁRIA

PROGRAMA	
3518 - SEGURANÇA ALIMENTAR E NUTRICIONAL	277.349.485

FUNÇÃO	
08 - ASSISTÊNCIA SOCIAL	277.349.485

SUBFUNÇÃO	
306 - ALIMENTAÇÃO E NUTRIÇÃO	277.349.485

FUNTE DE RECURSO	PESSOAL E ENCARGOS SOCIAIS	JUROS E ENCARGOS DA DÍVIDA	OUTRAS DESPESAS CORRENTES	INVESTIMENTOS	INVERSÕES FINANCEIRAS	AMORTIZAÇÃO DA DÍVIDA	TOTAL
TESOURO DO ESTADO			277.349.485				277.349.485
TOTAL			277.349.485				277.349.485

Inclui valores referentes a transferência intragovernamental.

DOTAÇÃO DA UNIDADE ORÇAMENTÁRIA

PROGRAMA: 3518 SEGURANÇA ALIMENTAR E NUTRICIONAL				277.349.485
AÇÃO	GRUPO DE DESPESA	FONTE DE RECURSO		
08.306.3518.6000 VIVA LEITE				220.174.701
	OUTRAS DESPESAS CORRENTES			220.174.701
		TESOURO DO ESTADO		220.174.701
PRODUTO: PESSOAS ATENDIDAS - IDOSOS E CRIANÇAS (unidade): 700.000				
AÇÃO	GRUPO DE DESPESA	FONTE DE RECURSO		
08.306.3518.6001 BOM PRATO				57.174.784
	OUTRAS DESPESAS CORRENTES			57.174.784
		TESOURO DO ESTADO		57.174.784
PRODUTO: REFEIÇÕES SERVIDAS (unidade): 20.701.800				

ÓRGÃO: 37000 - SECRETARIA DOS TRANSPORTES METROPOLITANOS	Valores em R\$ 1,00
	10.466.029.222

RESUMO DO ÓRGÃO

PROGRAMA	
0000 - ENCARGOS GERAIS	141.183.484
0001 - PARTICIPAÇÃO SOCIETÁRIA	5.022.795.580
0102 - OBRIGAÇÕES PREVIDENCIÁRIAS EM COMPLEMENTAÇÃO	4.157.309
2826 - COMUNICAÇÃO SOCIAL	9.833.010
3703 - PLANEJAMENTO, GESTÃO ESTRATÉGICA E MODERNIZAÇÃO DO TRANSP. METROP. - PITU VIVO	1.067.990.926
3706 - EXPANSÃO E GESTÃO DO TRANSPORTE DE BAIXA E MÉDIA CAPACIDADE - PITU EM MARCHA	10
3707 - EXPANSÃO, MODERNIZAÇÃO E OPERAÇÃO DO TRANSPORTE SOBRE TRILHOS - PITU EM MARCHA	2.830.761.382
3708 - EXPANSÃO, MODERNIZAÇÃO E OPERAÇÃO DO TRANSPORTE METROVIÁRIO - PITU EM MARCHA	1.343.030.000
3709 - NOS TRILHOS DO DESENVOLVIMENTO	36.277.521
4407 - TECNOLOGIA DA INFORMAÇÃO E COMUNICAÇÃO PARA EXCELÊNCIA DA GESTÃO	10.000.000

FUNÇÃO	
09 - PREVIDÊNCIA SOCIAL	4.157.309
12 - EDUCAÇÃO	109.176.000
26 - TRANSPORTE	10.352.695.913

SUBFUNÇÃO	
122 - ADMINISTRAÇÃO GERAL	114.687.209
126 - TECNOLOGIA DA INFORMAÇÃO	10.000.000
131 - COMUNICAÇÃO SOCIAL	9.833.010
273 - PREVIDÊNCIA COMPLEMENTAR	4.157.309
453 - TRANSPORTES COLETIVOS URBANOS	6.226.338.287
783 - TRANSPORTE FERROVIÁRIO	3.959.829.923
846 - OUTROS ENCARGOS ESPECIAIS	141.183.484

UNIDADE ORÇAMENTÁRIA	
37001 - ADM. SUPERIOR DA SECRETARIA E DA SEDE	7.437.973.835
37002 - ESTRADA DE FERRO CAMPOS DO JORDÃO	36.277.521
37092 - CIA. PAULISTA DE TRENS METROPOLITANOS-CPTM	2.991.777.866

FONTE DE RECURSO	PESSOAL E ENCARGOS SOCIAIS	JUROS E ENCARGOS DA DÍVIDA	OUTRAS DESPESAS CORRENTES	INVESTIMENTOS	INVERSÕES FINANCEIRAS	AMORTIZAÇÃO DA DÍVIDA	TOTAL
TESOURO DO ESTADO	400.493.962		805.814.469	801.757.125	2.074.152.000		4.082.217.556
VINCULADOS ESTADUAIS	273.556						273.556
FUNDO ESPECIAL DE DESPESA PRÓPRIOS	1.966.183		3.932.367				5.898.550
OPERAÇÕES DE CRÉDITO	423.395.995		706.543.471	18.783.494			1.148.722.960
			7.452.607	2.271.420.413	2.950.043.580		5.228.916.600
TOTAL	826.129.696		1.523.742.914	3.091.961.032	5.024.195.580		10.466.029.222

Inclui valores referentes a transferência intragovernamental.

DOTAÇÃO DO ÓRGÃO

PROGRAMA: 0000 ENCARGOS GERAIS				141.183.484
AÇÃO	GRUPO DE DESPESA	FONTE DE RECURSO		
26.846.0000.4836 PAGAMENTO DE PRECATÓRIOS				141.183.484
	OUTRAS DESPESAS CORRENTES			122.400.000
		PRÓPRIOS		122.400.000
	INVESTIMENTOS			18.783.484
		PRÓPRIOS		18.783.484
Descrição: Pagamento de precatórios nos termos da legislação vigente; cumprimento de sentenças judiciais em julgado de pequeno valor (CF, Art. 100, § 3º); cumprimento de decisões judiciais proferidas em mandados de segurança e medidas cautelares e outros encargos e despesas judiciais.				

PROGRAMA: 0001 PARTICIPAÇÃO SOCIETÁRIA				5.022.795.580
AÇÃO	GRUPO DE DESPESA	FONTE DE RECURSO		
26.453.0001.1693 SUBSCRIÇÃO DE AÇÕES DA EMPRESA METROPOLITANA DE TRANSPORTES URBANOS DE SP - EMTU				452.508.000
	INVERSOES FINANCEIRAS			452.508.000
		TESOURO DO ESTADO		1.008.000
		OPERAÇÕES DE CRÉDITO		451.500.000
Descrição: Aporte de recursos do acionista majoritário destinado ao planejamento, gerenciamento e execução de obras; aquisição de imóveis ou bens de capital; aquisição de instalações, equipamentos e material permanente.				

AÇÃO		GRUPO DE DESPESA	FONTE DE RECURSO	
26.453.0001.1695	SUBSCRIÇÃO DE AÇÕES DA COMPANHIA DO METROPOLITANO DE SÃO PAULO - METRÔ			3.477.496.560
		INVERSOES FINANCEIRAS		3.477.496.560
			TESOURO DO ESTADO	1.460.953.000
			OPERAÇÕES DE CRÉDITO	2.016.543.560
Descrição: Aporte de recursos do acionista majoritário destinado ao planejamento, gerenciamento e execução de obras; aquisição de imóveis ou bens de capital; aquisição de instalações, equipamentos e material permanente.				
AÇÃO		GRUPO DE DESPESA	FONTE DE RECURSO	
26.783.0001.1856	SUBSCRIÇÃO DE AÇÕES DA COMPANHIA PAULISTA DE TRENS METROPOLITANOS - CPTM			1.092.791.020
		INVERSOES FINANCEIRAS		1.092.791.020
			TESOURO DO ESTADO	610.791.000
			OPERAÇÕES DE CRÉDITO	482.000.020
Descrição: Aporte de recursos do acionista majoritário destinado ao planejamento, gerenciamento e execução de obras; aquisição de imóveis ou bens de capital; aquisição de instalações, equipamentos e material permanente.				

PROGRAMA: 0102 OBRIGAÇÕES PREVIDENCIÁRIAS EM COMPLEMENTAÇÃO 4.157.309

AÇÃO		GRUPO DE DESPESA	FONTE DE RECURSO	
09.273.0102.5664	COMPLEMENTAÇÃO DE APOSENTADORIAS E PENSÕES LEI 200/74 - METRÔ			4.057.309
		PESSOAL E ENCARGOS SOCIAIS		4.057.309
			TESOURO DO ESTADO	3.783.753
			VINCULADOS ESTADUAIS	273.556
PRODUTO: INATIVOS ATENDIDOS (unidade): 40				
Descrição: Pagamento de complementação de aposentadorias e pensões aos servidores inativos da entidade em conformidade com a legislação vigente.				
AÇÃO		GRUPO DE DESPESA	FONTE DE RECURSO	
09.273.0102.5999	COMPLEMENTAÇÃO DE APOSENTADORIAS E PENSÕES LEI 200/74 - CPTM			100.000
		PESSOAL E ENCARGOS SOCIAIS		100.000
			TESOURO DO ESTADO	100.000
PRODUTO: INATIVOS ATENDIDOS (unidade):				
Descrição: Pagamento de complementação de aposentadorias e pensões aos servidores inativos da entidade em conformidade com a legislação vigente.				

PROGRAMA: 2826 COMUNICAÇÃO SOCIAL 9.833.010

AÇÃO		GRUPO DE DESPESA	FONTE DE RECURSO	
26.131.2826.5576	PUBLICIDADE DE UTILIDADE PÚBLICA			9.833.010
		OUTRAS DESPESAS CORRENTES		9.833.010
			TESOURO DO ESTADO	9.833.010
PRODUTO: MATERIAIS E SERVIÇOS DE PUBLICIDADE E MARKETING (unidade): 1				
Descrição: Divulgação das ações, projetos e programas de interesse público que possuam caráter educativo, informativo, de mobilização ou de orientação social, ou ainda que contenha uma orientação à população que a habilite ao usufruto de bens ou serviços públicos oferecidos pelo Governo do Estado de São Paulo.				

PROGRAMA: 3703 PLANEJAMENTO, GESTÃO ESTRATÉGICA E MODERNIZAÇÃO DO TRANSP. METROP. - PITU VIVO 1.067.990.926

AÇÃO		GRUPO DE DESPESA	FONTE DE RECURSO	
26.122.3703.5090	COORDENAÇÃO E ADMINISTRAÇÃO GERAL DA SECRETARIA DOS TRANSPORTES METROPOLITANOS			114.687.209
		PESSOAL E ENCARGOS SOCIAIS		5.680.555
			TESOURO DO ESTADO	5.680.555
		OUTRAS DESPESAS CORRENTES		109.006.654
			TESOURO DO ESTADO	109.006.654
PRODUTO: UNIDADE ATENDIDA (unidade): 1				
Descrição: Execução de um conjunto de ações técnico-administrativas e operacionais, incluindo tecnologia da informação, para suporte às atividades de coordenação e administração geral dos transportes metropolitanos.				
AÇÃO		GRUPO DE DESPESA	FONTE DE RECURSO	
26.453.3703.1101	ESTUDOS DE MODELAGEM FINANCEIRA E MERCADOLÓGICA DO SISTEMA TRANSP. METROPOLITANO			10
		OUTRAS DESPESAS CORRENTES		10
			TESOURO DO ESTADO	10
PRODUTO: CONTRATOS VIGENTES (unidade):				
Descrição: Desenvolvimento de estudos, estratégias e alternativas de modelagem financeira e mercadológica, para viabilizar os projetos de concessões e Parcerias Público Privada - PPP's e a execução de planos de expansão do sistema de transporte público metropolitano.				

AÇÃO		GRUPO DE DESPESA	FONTE DE RECURSO	
26.453.3703.1886	MONITORAMENTO E FISCALIZAÇÃO DAS CONCESSÕES E PARCERIAS COM A INICIATIVA PRIVADA			28.800.000
		INVESTIMENTOS		28.800.000
			TESOURO DO ESTADO	28.800.000
PRODUTO: ESTAÇÕES CONCEDIDAS FISCALIZADAS (unidade): 10				
Descrição: Regulação das concessões dos serviços de transporte público de passageiros e Parcerias Público Privada-PPP's nas regiões metropolitanas, incluindo o pagamento de obrigações pecuniárias a cargo do poder concedente previstas em normas e contratos de concessão.				
AÇÃO		GRUPO DE DESPESA	FONTE DE RECURSO	
26.453.3703.2296	MODERNIZAÇÃO DO SISTEMA METROFERROVIÁRIO METROPOLITANO - BID			17.480.000
		OUTRAS DESPESAS CORRENTES		3.409.194
			TESOURO DO ESTADO	3.409.194
		INVESTIMENTOS		14.070.806
			TESOURO DO ESTADO	14.070.806
PRODUTO: LUGARES DISPONÍVEIS POR HORA SENTIDO (unidade): 29.700				
Descrição: Melhoria da qualidade dos serviços de transporte coletivo metroferroviário, mediante aquisição e/ou modernização de material rodante, sistemas e implantação de obras civis na Linha 9 da CPTM.				
AÇÃO		GRUPO DE DESPESA	FONTE DE RECURSO	
26.453.3703.2297	MODERNIZAÇÃO DO MATERIAL RODANTE DO SISTEMA FERROVIÁRIO METROPOLITANO-BIRD/JBIC			27.830.000
		INVESTIMENTOS		27.830.000
			OPERAÇÕES DE CRÉDITO	27.830.000
PRODUTO: TRENS ENTREGUES (unidade): 9				
Descrição: Melhoria da qualidade dos serviços de transporte coletivo ferroviário, mediante aquisição de material rodante e sistemas complementares para a Linha 11 da CPTM.				
AÇÃO		GRUPO DE DESPESA	FONTE DE RECURSO	
26.453.3703.2298	MODERNIZAÇÃO DOS SISTEMAS METROVIÁRIO E FERROVIÁRIO - BIRD/JBIC			200.890.000
		OUTRAS DESPESAS CORRENTES		13.107.298
			TESOURO DO ESTADO	5.654.691
			OPERAÇÕES DE CRÉDITO	7.452.607
		INVESTIMENTOS		187.782.702
			TESOURO DO ESTADO	86.395.309
			OPERAÇÕES DE CRÉDITO	101.387.393
PRODUTO: LUGARES DISPONÍVEIS POR HORA SENTIDO (unidade): 48.130				
Descrição: Melhoria da qualidade dos serviços de transporte coletivo metroferroviário, mediante aquisição e/ou modernização de material rodante, sistemas e implantação de obras civis para as Linhas 1, 2 e 3 do Metrô e Linhas 7 e 12 da CPTM.				
AÇÃO		GRUPO DE DESPESA	FONTE DE RECURSO	
26.453.3703.2318	MODERNIZAÇÃO DO MATERIAL RODANTE DO SISTEMA METROVIÁRIO METROPOLITANO - BIRD			288.083.000
		INVESTIMENTOS		288.083.000
			OPERAÇÕES DE CRÉDITO	288.083.000
PRODUTO: TRENS ENTREGUES (unidade): 19				
Descrição: Melhoria da qualidade dos serviços de transporte coletivo metroviário, mediante aquisição de material rodante para a Linha 5 do Metrô.				
AÇÃO		GRUPO DE DESPESA	FONTE DE RECURSO	
26.453.3703.2464	MODERNIZAÇÃO DO MATERIAL RODANTE DO SISTEMA METROPOLITANO DE TRANSPORTE			385.230.000
		INVESTIMENTOS		385.230.000
			TESOURO DO ESTADO	42.100.000
			OPERAÇÕES DE CRÉDITO	343.130.000
PRODUTO: TRENS ENTREGUES (unidade): 12				
Descrição: Melhoria da qualidade dos serviços de transporte coletivo metroferroviário, mediante aquisição de material rodante e modernização da frota.				
AÇÃO		GRUPO DE DESPESA	FONTE DE RECURSO	
26.453.3703.4286	MONITORAMENTO DA QUALIDADE E DOS CUSTOS DOS SERVIÇOS DE TRANSPORTE METROPOLITANO			800.000
		OUTRAS DESPESAS CORRENTES		800.000
			TESOURO DO ESTADO	800.000
PRODUTO: CONTRATOS VIGENTES (unidade): 3				
Descrição: Elaboração de estudos técnicos de racionalização, adequação à demanda, promoção e monitoramento do desenvolvimento de política tarifária, integração e gestão compartilhada do sistema de transporte metropolitano.				

AÇÃO		GRUPO DE DESPESA	FONTE DE RECURSO	
26.453.3703.4288	PLANEJAMENTO, GESTÃO E EXECUÇÃO DE AÇÕES DO SISTEMA DE TRANSPORTE METROPOLITANO			2.500.000
		OUTRAS DESPESAS CORRENTES		2.500.000
			TESOURO DO ESTADO	2.500.000
PRODUTO: CONTRATOS VIGENTES (unidade): 4				
Descrição: Desenvolvimento de processo contínuo de planejamento, modernização dos instrumentos, modelos de gestão e de ações destinadas a consolidar, nas regiões metropolitanas e aglomerados urbanos, uma estratégia integrada de transporte de passageiros, uso do solo e meio ambiente.				
AÇÃO		GRUPO DE DESPESA	FONTE DE RECURSO	
26.453.3703.5089	COMUNICAÇÃO E ARTICULAÇÃO INSTITUCIONAL SOBRE TRANSPORTES METROPOLITANOS			1.690.707
		OUTRAS DESPESAS CORRENTES		1.690.707
			TESOURO DO ESTADO	1.690.707
PRODUTO: CONTRATOS VIGENTES (unidade): 2				
Descrição: Relações institucionais, acessibilidade, comunicação, marketing institucional, gestão ambiental e pesquisas de imagem, expectativas e resultados no que se referem ao transporte coletivo de passageiros nas regiões metropolitanas e aglomerações urbanas do Estado.				

PROGRAMA:	3706	EXPANSÃO E GESTÃO DO TRANSPORTE DE BAIXA E MÉDIA CAPACIDADE - PITU EM MARCHA	10	
AÇÃO		GRUPO DE DESPESA	FONTE DE RECURSO	
26.453.3706.2484	APOIO À PARC.PÚBLICO PRIV. OPERAÇÃO CONSTRUÇÃO TRECHOS VLT SIM BAIXADA SANTISTA			10
		INVESTIMENTOS		10
			TESOURO DO ESTADO	10
PRODUTO: CONTRATOS (unidade):				
Descrição: Participação do Estado para viabilização da Parceria Público Privada, concessão patrocinada para a operação do Trecho Prioritário do VLT do SIM da Baixada Santista, compreendido entre os trechos Barreiros-Porto (11 km) e o Cons. Nebias-Valongo (6 km) com 25 estações e 22 VLT's, e para execução das obras do trecho Barreiros-Samaritá, com 7,5 km, 3 estações, 11 VLT's, e previsão de atendimento de 99 mil passageiros/dia nesses trechos, integrados com os ônibus metropolitanos que também compõem o sistema atingirá aproximadamente 296 mil passageiros/dia.				

PROGRAMA:	3707	EXPANSÃO, MODERNIZAÇÃO E OPERAÇÃO DO TRANSPORTE SOBRE TRILHOS - PITU EM MARCHA	2.830.761.382	
AÇÃO		GRUPO DE DESPESA	FONTE DE RECURSO	
26.783.3707.1466	INTEGRAÇÃO CENTRO - IMPLANTAÇÃO			1.653.489
		INVESTIMENTOS		1.653.489
			TESOURO DO ESTADO	1.653.489
PRODUTO: INTEGRAÇÃO CENTRO IMPLANTADA (%): 0,1				
Descrição: Implantação de via permanente e demais sistemas de energia e controle, com a requalificação das estações Barra Funda, Luz e Brás e execução de intervenções gerais dos diversos sistemas da malha ferroviária, substituindo e modernizando equipamentos e dispositivos obsoletos e implantando controles centralizados.				
AÇÃO		GRUPO DE DESPESA	FONTE DE RECURSO	
26.783.3707.2091	ESTUDOS PARA EXPANSÃO E NOVOS SERV.SOBRE TRILHOS NAS REG.METROP. E AGLOM.URBANOS			247.899
		INVESTIMENTOS		247.899
			TESOURO DO ESTADO	247.899
PRODUTO: ESTUDOS ELABORADOS (%): 0,6				
Descrição: Estudos e desenvolvimento de projetos para atender as necessidades de transporte sobre trilhos nas regiões metropolitanas e aglomerados urbanos, expansão da rede e implantação de novos serviços sobre trilhos.				
AÇÃO		GRUPO DE DESPESA	FONTE DE RECURSO	
26.783.3707.2092	LINHA 7 - RUBI - LUZ - JUNDIAÍ - MODERNIZAÇÃO E EXPANSÃO DA OFERTA			100.281.839
		INVESTIMENTOS		100.281.839
			TESOURO DO ESTADO	100.281.839
PRODUTO: LINHA 7 - RUBI - MODERNIZADA (%): 3,1				
Descrição: Modernização da Linha 7 - Rubi, englobando obras civis, implantação de sistemas, reaparelhamento técnico e operacional, modernização e construção de novas estações, inserção urbana, intervenções urbanas, modernização e aquisição de trens.				
AÇÃO		GRUPO DE DESPESA	FONTE DE RECURSO	
26.783.3707.2093	LINHA 8 - DIAMANTE - JÚLIO PRESTES-AMADOR BUENO - MODERNIZAÇÃO			137.505.487
		INVESTIMENTOS		137.505.487
			TESOURO DO ESTADO	57.505.487
			OPERAÇÕES DE CRÉDITO	80.000.000
PRODUTO: LINHA 8 - DIAMANTE - MODERNIZADA (%): 2,5				
Descrição: Modernização da Linha 8 - Diamante, englobando obras civis, implantação de sistemas, reaparelhamento técnico e operacional, modernização das estações, inserção urbana e aquisição de trens.				

AÇÃO		GRUPO DE DESPESA	FONTE DE RECURSO	
26.783.3707.2094	LINHA 10 - TURQUESA - LUZ - RIO GRANDE DA SERRA - MODERNIZAÇÃO			83.555.158
		INVESTIMENTOS		82.155.158
			TESOURO DO ESTADO	82.155.158
		INVERSOES FINANCEIRAS		1.400.000
			TESOURO DO ESTADO	1.400.000
PRODUTO:	LINHA 10 - TURQUESA - MODERNIZADA (%): 1,9			
Descrição:	Modernização da Linha 10 - Turquesa, integrada a outros modos de transportes, englobando obras civis, implantação de sistemas, reaparelhamento técnico e operacional, modernização das estações e inserção urbana.			
AÇÃO		GRUPO DE DESPESA	FONTE DE RECURSO	
26.783.3707.2095	LINHA 11 - CORAL - LUZ-ESTUDANTES - MODERNIZAÇÃO E EXPANSÃO DO EXPRESSO LESTE			73.531.998
		INVESTIMENTOS		73.531.998
			TESOURO DO ESTADO	73.531.978
			OPERAÇÕES DE CRÉDITO	20
PRODUTO:	LINHA 11 - CORAL - MODERNIZADA E EXPRESSO LESTE EXPANDIDO (%): 1,1			
Descrição:	Modernização da Linha 11 - Coral, englobando obras civis, implantação de sistemas, e aparelhamento técnico e operacional, modernização das estações e inserção urbana, expansão do serviço expresso leste, englobando construção de via permanente, adequação e modernização de estações, implantação de sistemas, pátio e oficina.			
AÇÃO		GRUPO DE DESPESA	FONTE DE RECURSO	
26.783.3707.2172	LINHA 9 - ESMERALDA - OSASCO-GRAJAU - MODERNIZAÇÃO E EXPANSÃO DA OFERTA			107.703.180
		INVESTIMENTOS		107.703.180
			TESOURO DO ESTADO	107.703.180
PRODUTO:	LINHA 9 - ESMERALDA - MODERNIZADA (%): 4,9			
Descrição:	Modernização da Linha 9 - Esmeralda, englobando obras civis, implantação de sistemas, reaparelhamento técnico e operacional e inserção urbana.			
AÇÃO		GRUPO DE DESPESA	FONTE DE RECURSO	
26.783.3707.2173	LINHA 12 - SAFIRA - BRÁS-CALMON VIANA - MODERNIZAÇÃO E EXPANSÃO DA OFERTA			50.611.730
		INVESTIMENTOS		50.611.730
			TESOURO DO ESTADO	50.611.730
PRODUTO:	LINHA 12 - SAFIRA - MODERNIZADA (%): 1,7			
Descrição:	Modernização da Linha 12 - Safira, englobando obras civis, implantação de sistemas, reaparelhamento técnico e operacional, modernização das estações, inserção urbana, aquisição de trens e implantação de novas estações.			
AÇÃO		GRUPO DE DESPESA	FONTE DE RECURSO	
26.783.3707.2323	EXTENSÃO DA LINHA 9 - ESMERALDA ATÉ VARGINHA			2.000.000
		INVESTIMENTOS		2.000.000
			TESOURO DO ESTADO	1.000.000
			OPERAÇÕES DE CRÉDITO	1.000.000
PRODUTO:	LINHA 9 - ESMERALDA ESTENDIDA (%): 33,6			
Descrição:	Extensão da Linha 9 até a antiga estação Varginha, no extremo sul de São Paulo, a partir de Grajaú, englobando via permanente, estações, implantação de sistemas e inserção urbana.			
AÇÃO		GRUPO DE DESPESA	FONTE DE RECURSO	
26.783.3707.2324	IMPLANTAÇÃO DA LIGAÇÃO DA LINHA 8 - DIAMANTE ATÉ ALPHAVILLE			1.000
		INVESTIMENTOS		1.000
			TESOURO DO ESTADO	1.000
PRODUTO:	LIGAÇÃO DA LINHA 8 - DIAMANTE ATÉ ALPHAVILLE IMPLANTADA (%):			
Descrição:	Novo serviço ligando os municípios de Barueri e Carapicuíba, por meio de um transporte de média capacidade, englobando via permanente, estações, implantação de sistemas e inserção urbana.			
AÇÃO		GRUPO DE DESPESA	FONTE DE RECURSO	
26.783.3707.2325	IMPLANTAÇÃO DO EXPRESSO ABC			1.000
		INVESTIMENTOS		1.000
			TESOURO DO ESTADO	1.000
PRODUTO:	EXPRESSO ABC IMPLANTADO (%):			
Descrição:	Implantação do serviço do expresso ABC entre Mauá e o centro de São Paulo por meio da construção de via permanente, modernização de estações, implantação de sistemas, pátio, oficina e aquisição de material rodante para atender este serviço com novos padrões de qualidade.			
AÇÃO		GRUPO DE DESPESA	FONTE DE RECURSO	
26.783.3707.2326	IMPLANTAÇÃO DO EXPRESSO OESTE-SUL			1.000
		INVESTIMENTOS		1.000
			TESOURO DO ESTADO	1.000
PRODUTO:	EXPRESSO OESTE - SUL IMPLANTADO (%):			
Descrição:	Novo serviço ligando, de forma expressa, os municípios de Barueri, Carapicuíba e Osasco, na região oeste da zona metropolitana, à região sul de São Paulo, em Pinheiros, englobando via permanente, estações, implantação de sistemas e inserção urbana.			

AÇÃO		GRUPO DE DESPESA	FONTE DE RECURSO	
26.783.3707.2327	IMPLANTAÇÃO DO METRÔ LEVE GUARULHOS-ABC			1.000
		INVESTIMENTOS		1.000
			TESOURO DO ESTADO	1.000
PRODUTO: METRÔ LEVE GUARULHOS-ABC IMPLANTADO (%):				
Descrição: Novo serviço de transporte de média capacidade ligando, por meio da implantação de um corredor urbanístico, a região sudeste (ABC) à região nordeste (Guarulhos) da RMS, atravessando a zona leste da cidade de São Paulo, englobando via permanente, estações, implantação de sistemas e inserção urbana.				
AÇÃO		GRUPO DE DESPESA	FONTE DE RECURSO	
26.783.3707.2328	IMPLANTAÇÃO DO TREM REGIONAL SÃO PAULO-JUNDIAÍ			2.000.000
		INVESTIMENTOS		2.000.000
			TESOURO DO ESTADO	1.000.000
			OPERAÇÕES DE CRÉDITO	1.000.000
PRODUTO: TREM REGIONAL SÃO PAULO - JUNDIAÍ IMPLANTADO (%): 0,1				
Descrição: Implantação de linha de trem de médio percurso ligando os municípios de São Paulo e Jundiaí, englobando implantação de nova via permanente, construção de estações, instalação de sistemas, construção de pátios e oficinas e aquisição de material rodante.				
AÇÃO		GRUPO DE DESPESA	FONTE DE RECURSO	
26.783.3707.2329	IMPLANTAÇÃO DO TREM REGIONAL SÃO PAULO-SANTOS			1.000
		INVESTIMENTOS		1.000
			TESOURO DO ESTADO	1.000
PRODUTO: TREM REGIONAL SÃO PAULO - SANTOS IMPLANTADO (%):				
Descrição: Implantação de linha de trem de médio percurso ligando os municípios de São Paulo e Santos, englobando implantação de nova via permanente, construção de estações, instalação de sistemas, construção de pátios e oficinas e aquisição de material rodante.				
AÇÃO		GRUPO DE DESPESA	FONTE DE RECURSO	
26.783.3707.2330	IMPLANTAÇÃO DO TREM REGIONAL SÃO PAULO-SOROCABA			1.000
		INVESTIMENTOS		1.000
			TESOURO DO ESTADO	1.000
PRODUTO: TREM REGIONAL SÃO PAULO - SOROCABA IMPLANTADO (%):				
Descrição: Implantação de linha de trem de médio percurso ligando os municípios de São Paulo e Sorocaba, englobando implantação de nova via permanente, construção de estações, instalação de sistemas, construção de pátios e oficinas e aquisição de material rodante.				
AÇÃO		GRUPO DE DESPESA	FONTE DE RECURSO	
26.783.3707.2331	TREM DE GUARULHOS-IMPLANTAÇÃO			480.000.000
		INVESTIMENTOS		480.000.000
			TESOURO DO ESTADO	80.000.000
			OPERAÇÕES DE CRÉDITO	400.000.000
PRODUTO: TREM DE GUARULHOS IMPLANTADO (%): 13,3				
Descrição: Expansão da rede metropolitana sobre trilhos com a implantação do trem ligando Guarulhos a São Paulo, englobando via permanente, estações, sistemas, pátio, oficina e aquisição de material rodante.				
AÇÃO		GRUPO DE DESPESA	FONTE DE RECURSO	
26.783.3707.4627	LINHAS FERROVIÁRIAS-OPERAÇÃO DA COMPANHIA PAULISTA DE TRENS METROPOLITANOS-CPTM			1.791.664.602
		PESSOAL E ENCARGOS SOCIAIS		802.333.178
			TESOURO DO ESTADO	378.937.183
			PRÓPRIOS	423.395.995
		OUTRAS DESPESAS CORRENTES		935.637.174
			TESOURO DO ESTADO	361.493.703
			PRÓPRIOS	574.143.471
		INVESTIMENTOS		53.694.250
			TESOURO DO ESTADO	53.694.240
			PRÓPRIOS	10
PRODUTO: PASSAGEIROS TRANSPORTADOS (unidade): 903.000.000				
Descrição: Operação das linhas de trens metropolitanos.				

PROGRAMA:	3708	EXPANSÃO, MODERNIZAÇÃO E OPERAÇÃO DO TRANSPORTE METROVIÁRIO - PITU EM MARCHA		1.343.030.000
AÇÃO		GRUPO DE DESPESA	FONTE DE RECURSO	
12.453.3708.5565	LINHAS METROVIÁRIAS - RESSARCIMENTO DE SUBSÍDIO AOS USUÁRIOS ESTUDANTES			109.176.000
		OUTRAS DESPESAS CORRENTES		109.176.000
			TESOURO DO ESTADO	109.176.000
PRODUTO: ESTUDANTES TRANSPORTADOS COM SUBSÍDIO (unidade): 72.782.000				
Descrição: Transporte subsidiado de usuários estudantes, com ressarcimento de seus custos.				

AÇÃO		GRUPO DE DESPESA	FONTE DE RECURSO	
26.453.3708.2474	APOIO À PARCERIA PÚBLICO-PRIVADA PARA CONSTRUÇÃO DA LINHA 18 - BRONZE			414.119.000
		INVESTIMENTOS		414.119.000
			TESOURO DO ESTADO	1.000.000
			OPERAÇÕES DE CRÉDITO	413.119.000
PRODUTO: CONTRATOS (unidade): 1				
Descrição: Participação do Estado para viabilização da Parceria Público-Privada, concessão patrocinada, para execução das obras da Linha 18 - Bronze - Tamanduateí (SP) - Alvarenga (SBC), com extensão de 19,9 km, 19 estações, 33 trens, com previsão de atendimento de 377 mil passageiros/dia, em 2 fases: Fase I: Trecho - Tamanduateí (SP) - Paço Municipal (SBC) e Fase II: Trecho Paço Municipal (SBC) e Alvarenga (SBC).				
AÇÃO		GRUPO DE DESPESA	FONTE DE RECURSO	
26.453.3708.2475	APOIO À PARCERIA PÚBLICO-PRIVADA PARA CONSTRUÇÃO DA LINHA 6 - LARANJA			615.871.000
		INVESTIMENTOS		615.871.000
			TESOURO DO ESTADO	1.000.000
			OPERAÇÕES DE CRÉDITO	614.871.000
PRODUTO: CONTRATOS (unidade): 1				
Descrição: Participação do Estado para viabilização da Parceria Público-Privada, concessão patrocinada, para execução das obras da Linha 6 - Laranja - Trecho Brasilândia / São Joaquim, com extensão de 13,5 km, 15 estações, 24 trens (6 carros), com previsão de atendimento de 600 mil passageiros/dia.				
AÇÃO		GRUPO DE DESPESA	FONTE DE RECURSO	
26.453.3708.2479	APOIO À PARCERIA PÚBLICO-PRIVADA PARA CONSTRUÇÃO DA LINHA 20 - ROSA			2.000.000
		INVESTIMENTOS		2.000.000
			TESOURO DO ESTADO	1.000.000
			OPERAÇÕES DE CRÉDITO	1.000.000
PRODUTO: CONTRATOS (unidade): 1				
Descrição: Participação do Estado para viabilização da Parceria Público-Privada, concessão patrocinada, para implantação, manutenção e operação da Linha 20-Rosa do Metrô, ligação dos bairros da Lapa e de Moema, com extensão de 12,3 km, 14 estações, 15 trens e 1 pátio.				
AÇÃO		GRUPO DE DESPESA	FONTE DE RECURSO	
26.453.3708.4624	LINHAS METROVIÁRIAS - RESSARCIMENTO DE GRATUIDADES A USUÁRIOS			201.864.000
		OUTRAS DESPESAS CORRENTES		201.864.000
			TESOURO DO ESTADO	201.864.000
PRODUTO: PASSAGEIROS TRANSPORTADOS GRATUITAMENTE (unidade): 67.288.000				
Descrição: Transporte gratuito ou subsidiado a usuários idosos, portadores de deficiência física, desempregados e outros contemplados pelos diplomas legais vigentes com o ressarcimento de seus custos.				
PROGRAMA: 3709 NOS TRILHOS DO DESENVOLVIMENTO				36.277.521
AÇÃO		GRUPO DE DESPESA	FONTE DE RECURSO	
26.783.3709.2338	RECAPACITAÇÃO E MODERNIZAÇÃO DA ESTRADA DE FERRO CAMPOS DO JORDÃO			18.000.000
		INVESTIMENTOS		18.000.000
			TESOURO DO ESTADO	18.000.000
PRODUTO: ESTRADA RECAPACITADA E MODERNIZADA (%): 1				
Descrição: Implantação de melhorias no sistema ferroviário com execução de obras civis e melhoria nos sistemas, reaparelhamento técnico e operacional, modernização das estações, inserção urbana e modernização de trens, expansão dos serviços, englobando construção de via permanente, adequação e modernização de estações, implantação de sistemas, pátio, oficina e aquisição de material rodante.				
AÇÃO		GRUPO DE DESPESA	FONTE DE RECURSO	
26.783.3709.5819	OPERAÇÃO DA ESTRADA DE FERRO CAMPOS DO JORDÃO			18.277.521
		PESSOAL E ENCARGOS SOCIAIS		13.958.654
			TESOURO DO ESTADO	11.992.471
			FUNDO ESPECIAL DE DESPESA	1.966.183
		OUTRAS DESPESAS CORRENTES		4.318.867
			TESOURO DO ESTADO	386.500
			FUNDO ESPECIAL DE DESPESA	3.932.367
PRODUTO: USUÁRIOS ATENDIDOS (unidade): 400.000				
Descrição: Atendimento aos usuários da Estrada de Ferro Campos do Jordão de maneira satisfatória, atendendo as normas de segurança e correspondendo às demandas de interesse dos municípios paulistas de apoio e desenvolvimento de produtos e equipamentos, compreendendo assessoria técnica para estudos e projetos turísticos e transporte ferroviário coletivo de passageiros nos municípios de Pindamonhangaba, Santo Antônio do Pinhal e Campos do Jordão e viagens turísticas entre as mesmas.				
PROGRAMA: 4407 TECNOLOGIA DA INFORMAÇÃO E COMUNICAÇÃO PARA EXCELENÇA DA GESTÃO				10.000.000

AÇÃO		GRUPO DE DESPESA	FONTE DE RECURSO	
26.126.4407.5892	GERENCIAMENTO DE RECURSOS DE TECNOLOGIA DA INFORMAÇÃO E COMUNICAÇÃO			10.000.000
		OUTRAS DESPESAS CORRENTES		10.000.000
			PRÓPRIOS	10.000.000
PRODUTO:	RECURSOS DE TIC EM FUNCIONAMENTO (unidade): 1.200			
Descrição:	Manutenção de hardware, software, voz e rede local e remota (LAN/WAN) de comunicação para a garantia do fluxo contínuo de informações de governo e entidades envolvidas.			

PRINCIPAIS ATRIBUIÇÕES

- Executar a política estadual de transportes metropolitanos de passageiros para as regiões metropolitanas, abrangendo os sistemas metroviário, ferroviário, de ônibus e trólebus, e demais divisões modais de interesse metropolitano;
- Organizar, coordenar, operar e fiscalizar o sistema metropolitano de transportes públicos de passageiros e sua infraestrutura viária, compreendendo:
 - a realização do planejamento do transporte coletivo de caráter regional e a elaboração, execução e fiscalização dos serviços, de programas e de obras para o seu cumprimento e controle;
 - o estabelecimento de normas e regulamentos referentes ao planejamento, à implantação, à expansão, à melhoria, à operação, à manutenção e à fiscalização dos serviços;
 - a outorga de concessões e permissões dos serviços, sua fiscalização e a fixação das respectivas tarifas, nos termos da legislação vigente;
- Promover o sistema metropolitano de transportes públicos de passageiros junto aos municípios integrantes das regiões metropolitanas, que poderá se realizar em conjunto com outros órgãos públicos ou entidades privadas que atuem no setor;
- Estudar e participar nas formulações, proposições e definição das políticas públicas que envolvam o transporte ferroviário de carga nas regiões metropolitanas;
- Estudar, formular e propor as políticas públicas que envolvam o transporte sobre trilhos, de passageiros, de qualquer tecnologia e desempenho, para acesso, passagem ou atendimento nas regiões metropolitanas;
- Operar a Estrada de Ferro Campos do Jordão.

ÓRGÃO: 37000 - SECRETARIA DOS TRANSPORTES METROPOLITANOS	Valores em R\$ 1,00
UNIDADE: 37001 - ADM. SUPERIOR DA SECRETARIA E DA SEDE	7.437.973.835
ESFERA: ORÇAMENTO FISCAL	

RESUMO DA UNIDADE ORÇAMENTÁRIA

PROGRAMA	
0001 - PARTICIPAÇÃO SOCIETÁRIA	5.022.795.580
0102 - OBRIGAÇÕES PREVIDENCIÁRIAS EM COMPLEMENTAÇÃO	4.157.309
2826 - COMUNICAÇÃO SOCIAL	10
3703 - PLANEJAMENTO, GESTÃO ESTRATÉGICA E MODERNIZAÇÃO DO TRANSP. METROP. - PITU VIVO	1.067.990.926
3706 - EXPANSÃO E GESTÃO DO TRANSPORTE DE BAIXA E MÉDIA CAPACIDADE - PITU EM MARCHA	10
3708 - EXPANSÃO, MODERNIZAÇÃO E OPERAÇÃO DO TRANSPORTE METROVIÁRIO - PITU EM MARCHA	1.343.030.000

FUNÇÃO	
09 - PREVIDÊNCIA SOCIAL	4.157.309
12 - EDUCAÇÃO	109.176.000
26 - TRANSPORTE	7.324.640.526

SUBFUNÇÃO	
122 - ADMINISTRAÇÃO GERAL	114.687.209
131 - COMUNICAÇÃO SOCIAL	10
273 - PREVIDÊNCIA COMPLEMENTAR	4.157.309
453 - TRANSPORTES COLETIVOS URBANOS	6.226.338.287
783 - TRANSPORTE FERROVIÁRIO	1.092.791.020

FONTE DE RECURSO	PESSOAL E ENCARGOS SOCIAIS	JUROS E ENCARGOS DA DÍVIDA	OUTRAS DESPESAS CORRENTES	INVESTIMENTOS	INVERSÕES FINANCEIRAS	AMORTIZAÇÃO DA DÍVIDA	TOTAL
TESOURO DO ESTADO	9.564.308		434.101.266	174.366.125	2.072.752.000		2.690.783.699
VINCULADOS ESTADUAIS	273.556						273.556
OPERAÇÕES DE CRÉDITO			7.452.607	1.789.420.393	2.950.043.580		4.746.916.580
TOTAL	9.837.864		441.553.873	1.963.786.518	5.022.795.580		7.437.973.835

Inclui valores referentes a transferência intragovernamental.

DOTAÇÃO DA UNIDADE ORÇAMENTÁRIA

PROGRAMA: 0001 PARTICIPAÇÃO SOCIETÁRIA				5.022.795.580
AÇÃO	GRUPO DE DESPESA	FONTE DE RECURSO		
26.453.0001.1693	SUBSCRIÇÃO DE AÇÕES DA EMPRESA METROPOLITANA DE TRANSPORTES URBANOS DE SP - EMTU			452.508.000
	INVERSOES FINANCEIRAS			452.508.000
		TESOURO DO ESTADO		1.008.000
		OPERAÇÕES DE CRÉDITO		451.500.000
26.453.0001.1695	SUBSCRIÇÃO DE AÇÕES DA COMPANHIA DO METROPOLITANO DE SÃO PAULO - METRÔ			3.477.496.560
	INVERSOES FINANCEIRAS			3.477.496.560
		TESOURO DO ESTADO		1.460.953.000
		OPERAÇÕES DE CRÉDITO		2.016.543.560
26.783.0001.1856	SUBSCRIÇÃO DE AÇÕES DA COMPANHIA PAULISTA DE TRENS METROPOLITANOS - CPTM			1.092.791.020
	INVERSOES FINANCEIRAS			1.092.791.020
		TESOURO DO ESTADO		610.791.000
		OPERAÇÕES DE CRÉDITO		482.000.020

PROGRAMA: 0102 OBRIGAÇÕES PREVIDENCIÁRIAS EM COMPLEMENTAÇÃO				4.157.309
AÇÃO	GRUPO DE DESPESA	FONTE DE RECURSO		
09.273.0102.5664	COMPLEMENTAÇÃO DE APOSENTADORIAS E PENSÕES LEI 200/74 - METRÔ			4.057.309
	PESSOAL E ENCARGOS SOCIAIS			4.057.309
		TESOURO DO ESTADO		3.783.753
		VINCULADOS ESTADUAIS		273.556
PRODUTO:	INATIVOS ATENDIDOS (unidade): 40			

AÇÃO		GRUPO DE DESPESA	FONTE DE RECURSO	
09.273.0102.5999	COMPLEMENTAÇÃO DE APOSENTADORIAS E PENSÕES LEI 200/74 - CPTM			100.000
		PESSOAL E ENCARGOS SOCIAIS		100.000
			TESOURO DO ESTADO	100.000
PRODUTO: INATIVOS ATENDIDOS (unidade):				

PROGRAMA: 2826 COMUNICAÇÃO SOCIAL				10
AÇÃO		GRUPO DE DESPESA	FONTE DE RECURSO	
26.131.2826.5576	PUBLICIDADE DE UTILIDADE PÚBLICA			10
		OUTRAS DESPESAS CORRENTES		10
			TESOURO DO ESTADO	10
PRODUTO: MATERIAIS E SERVIÇOS DE PUBLICIDADE E MARKETING (unidade):				

PROGRAMA: 3703 PLANEJAMENTO, GESTÃO ESTRATÉGICA E MODERNIZAÇÃO DO TRANSP. METROP. - PITU VIVO				1.067.990.926
AÇÃO		GRUPO DE DESPESA	FONTE DE RECURSO	
26.122.3703.5090	COORDENAÇÃO E ADMINISTRAÇÃO GERAL DA SECRETARIA DOS TRANSPORTES METROPOLITANOS			114.687.209
		PESSOAL E ENCARGOS SOCIAIS		5.680.555
			TESOURO DO ESTADO	5.680.555
		OUTRAS DESPESAS CORRENTES		109.006.654
			TESOURO DO ESTADO	109.006.654
PRODUTO: UNIDADE ATENDIDA (unidade): 1				
AÇÃO		GRUPO DE DESPESA	FONTE DE RECURSO	
26.453.3703.1101	ESTUDOS DE MODELAGEM FINANCEIRA E MERCADOLÓGICA DO SISTEMA TRANSP. METROPOLITANO			10
		OUTRAS DESPESAS CORRENTES		10
			TESOURO DO ESTADO	10
PRODUTO: CONTRATOS VIGENTES (unidade):				
AÇÃO		GRUPO DE DESPESA	FONTE DE RECURSO	
26.453.3703.1886	MONITORAMENTO E FISCALIZAÇÃO DAS CONCESSÕES E PARCERIAS COM A INICIATIVA PRIVADA			28.800.000
		INVESTIMENTOS		28.800.000
			TESOURO DO ESTADO	28.800.000
PRODUTO: ESTAÇÕES CONCEDIDAS FISCALIZADAS (unidade): 10				
AÇÃO		GRUPO DE DESPESA	FONTE DE RECURSO	
26.453.3703.2296	MODERNIZAÇÃO DO SISTEMA METROFERROVIÁRIO METROPOLITANO - BID			17.480.000
		OUTRAS DESPESAS CORRENTES		3.409.194
			TESOURO DO ESTADO	3.409.194
		INVESTIMENTOS		14.070.806
			TESOURO DO ESTADO	14.070.806
PRODUTO: LUGARES DISPONÍVEIS POR HORA SENTIDO (unidade): 29.700				
AÇÃO		GRUPO DE DESPESA	FONTE DE RECURSO	
26.453.3703.2297	MODERNIZAÇÃO DO MATERIAL RODANTE DO SISTEMA FERROVIÁRIO METROPOLITANO-BIRD/JBIC			27.830.000
		INVESTIMENTOS		27.830.000
			OPERAÇÕES DE CRÉDITO	27.830.000
PRODUTO: TRENS ENTREGUES (unidade): 9				
AÇÃO		GRUPO DE DESPESA	FONTE DE RECURSO	
26.453.3703.2298	MODERNIZAÇÃO DOS SISTEMAS METROVIÁRIO E FERROVIÁRIO - BIRD/JBIC			200.890.000
		OUTRAS DESPESAS CORRENTES		13.107.298
			TESOURO DO ESTADO	5.654.691
			OPERAÇÕES DE CRÉDITO	7.452.607
		INVESTIMENTOS		187.782.702
			TESOURO DO ESTADO	86.395.309
			OPERAÇÕES DE CRÉDITO	101.387.393
PRODUTO: LUGARES DISPONÍVEIS POR HORA SENTIDO (unidade): 48.130				

AÇÃO		GRUPO DE DESPESA	FONTE DE RECURSO	
26.453.3703.2318	MODERNIZAÇÃO DO MATERIAL RODANTE DO SISTEMA METROVIÁRIO METROPOLITANO - BIRD			288.083.000
		INVESTIMENTOS		288.083.000
			OPERAÇÕES DE CRÉDITO	288.083.000
PRODUTO: TRENS ENTREGUES (unidade): 19				
AÇÃO		GRUPO DE DESPESA	FONTE DE RECURSO	
26.453.3703.2464	MODERNIZAÇÃO DO MATERIAL RODANTE DO SISTEMA METROPOLITANO DE TRANSPORTE			385.230.000
		INVESTIMENTOS		385.230.000
			TESOURO DO ESTADO	42.100.000
			OPERAÇÕES DE CRÉDITO	343.130.000
PRODUTO: TRENS ENTREGUES (unidade): 12				
AÇÃO		GRUPO DE DESPESA	FONTE DE RECURSO	
26.453.3703.4286	MONITORAMENTO DA QUALIDADE E DOS CUSTOS DOS SERVIÇOS DE TRANSPORTE METROPOLITANO			800.000
		OUTRAS DESPESAS CORRENTES		800.000
			TESOURO DO ESTADO	800.000
PRODUTO: CONTRATOS VIGENTES (unidade): 3				
AÇÃO		GRUPO DE DESPESA	FONTE DE RECURSO	
26.453.3703.4288	PLANEJAMENTO, GESTÃO E EXECUÇÃO DE AÇÕES DO SISTEMA DE TRANSPORTE METROPOLITANO			2.500.000
		OUTRAS DESPESAS CORRENTES		2.500.000
			TESOURO DO ESTADO	2.500.000
PRODUTO: CONTRATOS VIGENTES (unidade): 4				
AÇÃO		GRUPO DE DESPESA	FONTE DE RECURSO	
26.453.3703.5089	COMUNICAÇÃO E ARTICULAÇÃO INSTITUCIONAL SOBRE TRANSPORTES METROPOLITANOS			1.690.707
		OUTRAS DESPESAS CORRENTES		1.690.707
			TESOURO DO ESTADO	1.690.707
PRODUTO: CONTRATOS VIGENTES (unidade): 2				
PROGRAMA:	3706	EXPANSÃO E GESTÃO DO TRANSPORTE DE BAIXA E MÉDIA CAPACIDADE - PITU EM MARCHA		10
AÇÃO		GRUPO DE DESPESA	FONTE DE RECURSO	
26.453.3706.2484	APOIO À PARC. PÚBLICO PRIV. OPERAÇÃO CONSTRUÇÃO TRECHOS VLT SIM BAIXADA SANTISTA			10
		INVESTIMENTOS		10
			TESOURO DO ESTADO	10
PRODUTO: CONTRATOS (unidade):				
PROGRAMA:	3708	EXPANSÃO, MODERNIZAÇÃO E OPERAÇÃO DO TRANSPORTE METROVIÁRIO - PITU EM MARCHA		1.343.030.000
AÇÃO		GRUPO DE DESPESA	FONTE DE RECURSO	
12.453.3708.5565	LINHAS METROVIÁRIAS - RESSARCIMENTO DE SUBSÍDIO AOS USUÁRIOS ESTUDANTES			109.176.000
		OUTRAS DESPESAS CORRENTES		109.176.000
			TESOURO DO ESTADO	109.176.000
PRODUTO: ESTUDANTES TRANSPORTADOS COM SUBSÍDIO (unidade): 72.782.000				
AÇÃO		GRUPO DE DESPESA	FONTE DE RECURSO	
26.453.3708.2474	APOIO À PARCERIA PÚBLICO-PRIVADA PARA CONSTRUÇÃO DA LINHA 18 - BRONZE			414.119.000
		INVESTIMENTOS		414.119.000
			TESOURO DO ESTADO	1.000.000
			OPERAÇÕES DE CRÉDITO	413.119.000
PRODUTO: CONTRATOS (unidade): 1				
AÇÃO		GRUPO DE DESPESA	FONTE DE RECURSO	
26.453.3708.2475	APOIO À PARCERIA PÚBLICO-PRIVADA PARA CONSTRUÇÃO DA LINHA 6 - LARANJA			615.871.000
		INVESTIMENTOS		615.871.000
			TESOURO DO ESTADO	1.000.000
			OPERAÇÕES DE CRÉDITO	614.871.000
PRODUTO: CONTRATOS (unidade): 1				

AÇÃO		GRUPO DE DESPESA	FONTE DE RECURSO	
26.453.3708.2479	APOIO À PARCERIA PÚBLICO-PRIVADA PARA CONSTRUÇÃO DA LINHA 20 - ROSA			2.000.000
		INVESTIMENTOS		2.000.000
			TESOURO DO ESTADO	1.000.000
			OPERAÇÕES DE CRÉDITO	1.000.000
PRODUTO:	CONTRATOS (unidade): 1			
AÇÃO		GRUPO DE DESPESA	FONTE DE RECURSO	
26.453.3708.4624	LINHAS METROVIÁRIAS - RESSARCIMENTO DE GRATUIDADES A USUÁRIOS			201.864.000
		OUTRAS DESPESAS CORRENTES		201.864.000
			TESOURO DO ESTADO	201.864.000
PRODUTO:	PASSAGEIROS TRANSPORTADOS GRATUITAMENTE (unidade): 67.288.000			

ÓRGÃO: 37000 - SECRETARIA DOS TRANSPORTES METROPOLITANOS	Valores em R\$ 1,00
UNIDADE: 37002 - ESTRADA DE FERRO CAMPOS DO JORDÃO	36.277.521
ESFERA: ORÇAMENTO FISCAL	

RESUMO DA UNIDADE ORÇAMENTÁRIA

PROGRAMA	
3709 - NOS TRILHOS DO DESENVOLVIMENTO	36.277.521

FUNÇÃO	
26 - TRANSPORTE	36.277.521

SUBFUNÇÃO	
783 - TRANSPORTE FERROVIÁRIO	36.277.521

FONTE DE RECURSO	PESSOAL E ENCARGOS SOCIAIS	JUROS E ENCARGOS DA DÍVIDA	OUTRAS DESPESAS CORRENTES	INVESTIMENTOS	INVERSÕES FINANCEIRAS	AMORTIZAÇÃO DA DÍVIDA	TOTAL
TESOURO DO ESTADO	11.992.471		386.500	18.000.000			30.378.971
FUNDO ESPECIAL DE DESPESA	1.966.183		3.932.367				5.898.550
TOTAL	13.958.654		4.318.867	18.000.000			36.277.521

Inclui valores referentes a transferência intragovernamental.

DOTAÇÃO DA UNIDADE ORÇAMENTÁRIA

PROGRAMA: 3709 NOS TRILHOS DO DESENVOLVIMENTO				36.277.521
AÇÃO	GRUPO DE DESPESA	FONTE DE RECURSO		
26.783.3709.2338 RECAPACITAÇÃO E MODERNIZAÇÃO DA ESTRADA DE FERRO CAMPOS DO JORDÃO				18.000.000
	INVESTIMENTOS			18.000.000
		TESOURO DO ESTADO		18.000.000
PRODUTO: ESTRADA RECAPACITADA E MODERNIZADA (%): 1				
AÇÃO	GRUPO DE DESPESA	FONTE DE RECURSO		
26.783.3709.5819 OPERAÇÃO DA ESTRADA DE FERRO CAMPOS DO JORDÃO				18.277.521
	PESSOAL E ENCARGOS SOCIAIS			13.958.654
		TESOURO DO ESTADO		11.992.471
		FUNDO ESPECIAL DE DESPESA		1.966.183
	OUTRAS DESPESAS CORRENTES			4.318.867
		TESOURO DO ESTADO		386.500
		FUNDO ESPECIAL DE DESPESA		3.932.367
PRODUTO: USUÁRIOS ATENDIDOS (unidade): 400.000				

ÓRGÃO: 37000 - SECRETARIA DOS TRANSPORTES METROPOLITANOS	Valores em R\$ 1,00
UNIDADE: 37092 - CIA.PAULISTA DE TRENS METROPOLITANOS-CPTM	2.991.777.866
ESFERA: ORÇAMENTO FISCAL	

RESUMO DA UNIDADE ORÇAMENTÁRIA

PROGRAMA	
0000 - ENCARGOS GERAIS	141.183.484
2826 - COMUNICAÇÃO SOCIAL	9.833.000
3707 - EXPANSÃO, MODERNIZAÇÃO E OPERAÇÃO DO TRANSPORTE SOBRE TRILHOS - PITU EM MARCHA	2.830.761.382
4407 - TECNOLOGIA DA INFORMAÇÃO E COMUNICAÇÃO PARA EXCELÊNCIA DA GESTÃO	10.000.000

FUNÇÃO	
26 - TRANSPORTE	2.991.777.866

SUBFUNÇÃO	
126 - TECNOLOGIA DA INFORMAÇÃO	10.000.000
131 - COMUNICAÇÃO SOCIAL	9.833.000
783 - TRANSPORTE FERROVIÁRIO	2.830.761.382
846 - OUTROS ENCARGOS ESPECIAIS	141.183.484

FONTE DE RECURSO	PESSOAL E ENCARGOS SOCIAIS	JUROS E ENCARGOS DA DÍVIDA	OUTRAS DESPESAS CORRENTES	INVESTIMENTOS	INVERSÕES FINANCEIRAS	AMORTIZAÇÃO DA DÍVIDA	TOTAL
TESOURO DO ESTADO	378.937.183		371.326.703	609.391.000	1.400.000		1.361.054.886
PRÓPRIOS	423.395.995		706.543.471	18.783.494			1.148.722.960
OPERAÇÕES DE CRÉDITO				482.000.020			482.000.020
TOTAL	802.333.178		1.077.870.174	1.110.174.514	1.400.000		2.991.777.866

Inclui valores referentes a transferência intragovernamental.

DOTAÇÃO DA UNIDADE ORÇAMENTÁRIA

PROGRAMA: 0000 ENCARGOS GERAIS	141.183.484		
AÇÃO	GRUPO DE DESPESA	FONTE DE RECURSO	
26.846.0000.4836 PAGAMENTO DE PRECATÓRIOS			141.183.484
	OUTRAS DESPESAS CORRENTES		122.400.000
		PRÓPRIOS	122.400.000
	INVESTIMENTOS		18.783.484
		PRÓPRIOS	18.783.484
Descrição: Pagamento de precatórios nos termos da legislação vigente; cumprimento de sentenças judiciais em julgado de pequeno valor (CF, Art. 100, § 3º); cumprimento de decisões judiciais proferidas em mandados de segurança e medidas cautelares e outros encargos e despesas judiciais.			

PROGRAMA: 2826 COMUNICAÇÃO SOCIAL	9.833.000		
AÇÃO	GRUPO DE DESPESA	FONTE DE RECURSO	
26.131.2826.5576 PUBLICIDADE DE UTILIDADE PÚBLICA			9.833.000
	OUTRAS DESPESAS CORRENTES		9.833.000
		TESOURO DO ESTADO	9.833.000
PRODUTO: MATERIAIS E SERVIÇOS DE PUBLICIDADE E MARKETING (unidade): 1			
Descrição: Divulgação das ações, projetos e programas de interesse público que possuam caráter educativo, informativo, de mobilização ou de orientação social, ou ainda que contenha uma orientação à população que a habilite ao usufruto de bens ou serviços públicos oferecidos pelo Governo do Estado de São Paulo.			

PROGRAMA: 3707 EXPANSÃO, MODERNIZAÇÃO E OPERAÇÃO DO TRANSPORTE SOBRE TRILHOS - PITU EM MARCHA	2.830.761.382		
AÇÃO	GRUPO DE DESPESA	FONTE DE RECURSO	
26.783.3707.1466 INTEGRAÇÃO CENTRO - IMPLANTAÇÃO			1.653.489
	INVESTIMENTOS		1.653.489
		TESOURO DO ESTADO	1.653.489
PRODUTO: INTEGRAÇÃO CENTRO IMPLANTADA (%): 0,1			
Descrição: Implantação de via permanente e demais sistemas de energia e controle, com a requalificação das estações Barra Funda, Luz e Brás e execução de intervenções gerais dos diversos sistemas da malha ferroviária, substituindo e modernizando equipamentos e dispositivos obsoletos e implantando controles centralizados.			

AÇÃO		GRUPO DE DESPESA	FONTE DE RECURSO	
26.783.3707.2091	ESTUDOS PARA EXPANSÃO E NOVOS SERV.SOBRE TRILHOS NAS REG.METROP. E AGLOM.URBANOS			247.899
		INVESTIMENTOS		247.899
			TESOURO DO ESTADO	247.899
PRODUTO: ESTUDOS ELABORADOS (%): 0,6				
Descrição: Estudos e desenvolvimento de projetos para atender as necessidades de transporte sobre trilhos nas regiões metropolitanas e aglomerados urbanos, expansão da rede e implantação de novos serviços sobre trilhos.				
AÇÃO		GRUPO DE DESPESA	FONTE DE RECURSO	
26.783.3707.2092	LINHA 7 - RUBI - LUZ - JUNDIAÍ - MODERNIZAÇÃO E EXPANSÃO DA OFERTA			100.281.839
		INVESTIMENTOS		100.281.839
			TESOURO DO ESTADO	100.281.839
PRODUTO: LINHA 7 - RUBI - MODERNIZADA (%): 3,1				
Descrição: Modernização da Linha 7 - Rubi, englobando obras civis, implantação de sistemas, reaparelhamento técnico e operacional, modernização e construção de novas estações, inserção urbana, intervenções urbanas, modernização e aquisição de trens.				
AÇÃO		GRUPO DE DESPESA	FONTE DE RECURSO	
26.783.3707.2093	LINHA 8 - DIAMANTE - JÚLIO PRESTES-AMADOR BUENO - MODERNIZAÇÃO			137.505.487
		INVESTIMENTOS		137.505.487
			TESOURO DO ESTADO	57.505.487
			OPERAÇÕES DE CRÉDITO	80.000.000
PRODUTO: LINHA 8 - DIAMANTE - MODERNIZADA (%): 2,5				
Descrição: Modernização da Linha 8 - Diamante, englobando obras civis, implantação de sistemas, reaparelhamento técnico e operacional, modernização das estações, inserção urbana e aquisição de trens.				
AÇÃO		GRUPO DE DESPESA	FONTE DE RECURSO	
26.783.3707.2094	LINHA 10 - TURQUESA - LUZ - RIO GRANDE DA SERRA - MODERNIZAÇÃO			83.555.158
		INVESTIMENTOS		82.155.158
			TESOURO DO ESTADO	82.155.158
		INVERSOES FINANCEIRAS		1.400.000
			TESOURO DO ESTADO	1.400.000
PRODUTO: LINHA 10 - TURQUESA - MODERNIZADA (%): 1,9				
Descrição: Modernização da Linha 10 - Turquesa, integrada a outros modos de transportes, englobando obras civis, implantação de sistemas, reaparelhamento técnico e operacional, modernização das estações e inserção urbana.				
AÇÃO		GRUPO DE DESPESA	FONTE DE RECURSO	
26.783.3707.2095	LINHA 11 - CORAL - LUZ-ESTUDANTES - MODERNIZAÇÃO E EXPANSÃO DO EXPRESSO LESTE			73.531.998
		INVESTIMENTOS		73.531.998
			TESOURO DO ESTADO	73.531.978
			OPERAÇÕES DE CRÉDITO	20
PRODUTO: LINHA 11 - CORAL - MODERNIZADA E EXPRESSO LESTE EXPANDIDO (%): 1,1				
Descrição: Modernização da Linha 11 - Coral, englobando obras civis, implantação de sistemas, e aparelhamento técnico e operacional, modernização das estações e inserção urbana, expansão do serviço expresso leste, englobando construção de via permanente, adequação e modernização de estações, implantação de sistemas, pátio e oficina.				
AÇÃO		GRUPO DE DESPESA	FONTE DE RECURSO	
26.783.3707.2172	LINHA 9 - ESMERALDA - OSASCO-GRAJÁ - MODERNIZAÇÃO E EXPANSÃO DA OFERTA			107.703.180
		INVESTIMENTOS		107.703.180
			TESOURO DO ESTADO	107.703.180
PRODUTO: LINHA 9 - ESMERALDA - MODERNIZADA (%): 4,9				
Descrição: Modernização da Linha 9 - Esmeralda, englobando obras civis, implantação de sistemas, reaparelhamento técnico e operacional e inserção urbana.				
AÇÃO		GRUPO DE DESPESA	FONTE DE RECURSO	
26.783.3707.2173	LINHA 12 - SAFIRA - BRÁS-CALMON VIANA - MODERNIZAÇÃO E EXPANSÃO DA OFERTA			50.611.730
		INVESTIMENTOS		50.611.730
			TESOURO DO ESTADO	50.611.730
PRODUTO: LINHA 12 - SAFIRA - MODERNIZADA (%): 1,7				
Descrição: Modernização da Linha 12 - Safira, englobando obras civis, implantação de sistemas, reaparelhamento técnico e operacional, modernização das estações, inserção urbana, aquisição de trens e implantação de novas estações.				
AÇÃO		GRUPO DE DESPESA	FONTE DE RECURSO	
26.783.3707.2323	EXTENSÃO DA LINHA 9 - ESMERALDA ATÉ VARGINHA			2.000.000
		INVESTIMENTOS		2.000.000
			TESOURO DO ESTADO	1.000.000
			OPERAÇÕES DE CRÉDITO	1.000.000
PRODUTO: LINHA 9 - ESMERALDA ESTENDIDA (%): 33,6				
Descrição: Extensão da Linha 9 até a antiga estação Varginha, no extremo sul de São Paulo, a partir de Grajaú, englobando via permanente, estações, implantação de sistemas e inserção urbana.				

AÇÃO		GRUPO DE DESPESA	FONTE DE RECURSO	
26.783.3707.2324	IMPLANTAÇÃO DA LIGAÇÃO DA LINHA 8 - DIAMANTE ATÉ ALPHAVILLE			1.000
		INVESTIMENTOS		1.000
			TESOURO DO ESTADO	1.000
PRODUTO: LIGAÇÃO DA LINHA 8 - DIAMANTE ATÉ ALPHAVILLE IMPLANTADA (%):				
Descrição: Novo serviço ligando os municípios de Barueri e Carapicuíba, por meio de um transporte de média capacidade, englobando via permanente, estações, implantação de sistemas e inserção urbana.				
AÇÃO		GRUPO DE DESPESA	FONTE DE RECURSO	
26.783.3707.2325	IMPLANTAÇÃO DO EXPRESSO ABC			1.000
		INVESTIMENTOS		1.000
			TESOURO DO ESTADO	1.000
PRODUTO: EXPRESSO ABC IMPLANTADO (%):				
Descrição: Implantação do serviço do expresso ABC entre Mauá e o centro de São Paulo por meio da construção de via permanente, modernização de estações, implantação de sistemas, pátio, oficina e aquisição de material rodante para atender este serviço com novos padrões de qualidade.				
AÇÃO		GRUPO DE DESPESA	FONTE DE RECURSO	
26.783.3707.2326	IMPLANTAÇÃO DO EXPRESSO OESTE-SUL			1.000
		INVESTIMENTOS		1.000
			TESOURO DO ESTADO	1.000
PRODUTO: EXPRESSO OESTE - SUL IMPLANTADO (%):				
Descrição: Novo serviço ligando, de forma expressa, os municípios de Barueri, Carapicuíba e Osasco, na região oeste da zona metropolitana, à região sul de São Paulo, em Pinheiros, englobando via permanente, estações, implantação de sistemas e inserção urbana.				
AÇÃO		GRUPO DE DESPESA	FONTE DE RECURSO	
26.783.3707.2327	IMPLANTAÇÃO DO METRÔ LEVE GUARULHOS-ABC			1.000
		INVESTIMENTOS		1.000
			TESOURO DO ESTADO	1.000
PRODUTO: METRÔ LEVE GUARULHOS-ABC IMPLANTADO (%):				
Descrição: Novo serviço de transporte de média capacidade ligando, por meio da implantação de um corredor urbanístico, a região sudeste (ABC) à região nordeste (Guarulhos) da RMS, atravessando a zona leste da cidade de São Paulo, englobando via permanente, estações, implantação de sistemas e inserção urbana.				
AÇÃO		GRUPO DE DESPESA	FONTE DE RECURSO	
26.783.3707.2328	IMPLANTAÇÃO DO TREM REGIONAL SÃO PAULO-JUNDIAÍ			2.000.000
		INVESTIMENTOS		2.000.000
			TESOURO DO ESTADO	1.000.000
			OPERAÇÕES DE CRÉDITO	1.000.000
PRODUTO: TREM REGIONAL SÃO PAULO - JUNDIAÍ IMPLANTADO (%): 0,1				
Descrição: Implantação de linha de trem de médio percurso ligando os municípios de São Paulo e Jundiaí, englobando implantação de nova via permanente, construção de estações, instalação de sistemas, construção de pátios e oficinas e aquisição de material rodante.				
AÇÃO		GRUPO DE DESPESA	FONTE DE RECURSO	
26.783.3707.2329	IMPLANTAÇÃO DO TREM REGIONAL SÃO PAULO-SANTOS			1.000
		INVESTIMENTOS		1.000
			TESOURO DO ESTADO	1.000
PRODUTO: TREM REGIONAL SÃO PAULO - SANTOS IMPLANTADO (%):				
Descrição: Implantação de linha de trem de médio percurso ligando os municípios de São Paulo e Santos, englobando implantação de nova via permanente, construção de estações, instalação de sistemas, construção de pátios e oficinas e aquisição de material rodante.				
AÇÃO		GRUPO DE DESPESA	FONTE DE RECURSO	
26.783.3707.2330	IMPLANTAÇÃO DO TREM REGIONAL SÃO PAULO-SOROCABA			1.000
		INVESTIMENTOS		1.000
			TESOURO DO ESTADO	1.000
PRODUTO: TREM REGIONAL SÃO PAULO - SOROCABA IMPLANTADO (%):				
Descrição: Implantação de linha de trem de médio percurso ligando os municípios de São Paulo e Sorocaba, englobando implantação de nova via permanente, construção de estações, instalação de sistemas, construção de pátios e oficinas e aquisição de material rodante.				
AÇÃO		GRUPO DE DESPESA	FONTE DE RECURSO	
26.783.3707.2331	TREM DE GUARULHOS-IMPLANTAÇÃO			480.000.000
		INVESTIMENTOS		480.000.000
			TESOURO DO ESTADO	80.000.000
			OPERAÇÕES DE CRÉDITO	400.000.000
PRODUTO: TREM DE GUARULHOS IMPLANTADO (%): 13,3				
Descrição: Expansão da rede metropolitana sobre trilhos com a implantação do trem ligando Guarulhos a São Paulo, englobando via permanente, estações, sistemas, pátio, oficina e aquisição de material rodante.				

AÇÃO		GRUPO DE DESPESA	FONTE DE RECURSO	
26.783.3707.4627	LINHAS FERROVIÁRIAS-OPERAÇÃO DA COMPANHIA PAULISTA DE TRENS METROPOLITANOS-CPTM			1.791.664.602
		PESSOAL E ENCARGOS SOCIAIS		802.333.178
			TESOURO DO ESTADO	378.937.183
			PRÓPRIOS	423.395.995
		OUTRAS DESPESAS CORRENTES		935.637.174
			TESOURO DO ESTADO	361.493.703
			PRÓPRIOS	574.143.471
		INVESTIMENTOS		53.694.250
			TESOURO DO ESTADO	53.694.240
			PRÓPRIOS	10
PRODUTO: PASSAGEIROS TRANSPORTADOS (unidade): 903.000.000				
Descrição: Operação das linhas de trens metropolitanos.				

PROGRAMA: 4407 TECNOLOGIA DA INFORMAÇÃO E COMUNICAÇÃO PARA EXCELENCIA DA GESTÃO				10.000.000
AÇÃO		GRUPO DE DESPESA	FONTE DE RECURSO	
26.126.4407.5892	GERENCIAMENTO DE RECURSOS DE TECNOLOGIA DA INFORMAÇÃO E COMUNICAÇÃO			10.000.000
		OUTRAS DESPESAS CORRENTES		10.000.000
			PRÓPRIOS	10.000.000
PRODUTO: RECURSOS DE TIC EM FUNCIONAMENTO (unidade): 1.200				
Descrição: Manutenção de hardware, software, voz e rede local e remota (LAN/WAN) de comunicação para a garantia do fluxo contínuo de informações de governo e entidades envolvidas.				

PRINCIPAIS ATRIBUIÇÕES

- Planejar, estudar, projetar, construir, implantar, explorar e manter as obras e serviços de transporte de passageiros, sobre trilhos ou guiados, nas entidades regionais do Estado de São Paulo, compreendendo a regiões metropolitanas, aglomerações urbanas e microrregiões;
- Executar obras e serviços complementares ou correlatos, necessários à integração do sistema de transporte por ela operado ao complexo urbanístico das cidades servidas pelo sistema;
- Operar conexões intermodais de transporte de passageiros, no sistema por ela explorado, como terminais, estacionamentos e outras correlatas;
- Prestar a terceiros serviços de transporte de cargas, ou de passageiros, de passagem pelo território por ela servido;
- Comercializar marca, patente, nome e insígnia; comercializar áreas e espaços para propaganda; prestar serviços complementares de suporte ao usuário, por si ou por meio de terceiros, com ou sem cessão de uso predial;
- Comercializar tecnologia, direta ou indiretamente, em sociedade ou em consórcios; prestar serviços de consultoria, gerenciamento e apoio técnico; prestar serviços de operação e manutenção de equipamentos; construir e implantar sistemas de transporte de terminais de passageiros, no País ou no exterior.

ÓRGÃO: 38000 - SECRETARIA DA ADMINISTRAÇÃO PENITENCIÁRIA	Valores em R\$ 1,00
	3.950.287.125

RESUMO DO ÓRGÃO

PROGRAMA	
3813 - GESTÃO DA CUSTÓDIA E APOIO À REINTEGRAÇÃO SOCIAL DA POPULAÇÃO PENAL E EGRESSOS	3.950.287.125
FUNÇÃO	
10 - SAÚDE	66.069.766
14 - DIREITOS DA CIDADANIA	3.884.217.359
SUBFUNÇÃO	
122 - ADMINISTRAÇÃO GERAL	303.684.720
302 - ASSISTÊNCIA HOSPITALAR E AMBULATORIAL	141.304.308
421 - CUSTÓDIA E REINTEGRAÇÃO SOCIAL	3.505.298.097
UNIDADE ORÇAMENTÁRIA	
38001 - ADM. SUPERIOR DA SECRETARIA E DA SEDE	774.806.260
38003 - COORD.UNID. PRISIONAIS REG.METROPOL. S.PAULO	797.496.313
38004 - COORD.UNID.PRISIONAIS REG.V.PARAÍBA E LITORAL	380.916.452
38005 - COORD.UNID.PRISIONAIS REG.CENTRAL DO ESTADO	517.382.876
38006 - COORD.UNID.PRISIONAIS REG.NOROESTE DO ESTADO	636.849.839
38007 - COORD.UNID.PRISIONAIS REGIÃO OESTE DO ESTADO	691.785.211
38008 - COORD. DE SAÚDE DO SISTEMA PENITENCIÁRIO	66.444.766
38009 - COORD. DE REINTEGRAÇÃO SOCIAL E CIDADANIA	24.278.012
38045 - FUND.PROF.DR.MANOEL PEDRO PIMENTEL-FUNAP	60.327.396

FONTE DE RECURSO	PESSOAL E ENCARGOS SOCIAIS	JUROS E ENCARGOS DA DÍVIDA	OUTRAS DESPESAS CORRENTES	INVESTIMENTOS	INVERSÕES FINANCEIRAS	AMORTIZAÇÃO DA DÍVIDA	TOTAL
TESOURO DO ESTADO	2.261.518.979		1.065.116.833	328.900.000			3.655.535.812
FUNDO ESPECIAL DE DESPESA			4.765.000	9.140.910			13.905.910
PRÓPRIOS	15.160.602		23.320.268				38.480.870
VINCULADOS FEDERAIS			2.000.020	239.214.513			241.214.533
OPERAÇÕES DE CRÉDITO				1.150.000			1.150.000
TOTAL	2.276.679.581		1.095.202.121	578.405.423			3.950.287.125

Inclui valores referentes a transferência intragovernamental.

DOTAÇÃO DO ÓRGÃO

PROGRAMA:	3813	GESTÃO DA CUSTÓDIA E APOIO À REINTEGRAÇÃO SOCIAL DA POPULAÇÃO PENAL E EGRESSOS	3.950.287.125
AÇÃO	GRUPO DE DESPESA	FONTE DE RECURSO	
10.122.3813.6146	SUPORTE ADMINISTRATIVO E FORMAÇÃO DO SERVIDOR EM APOIO À CUSTÓDIA E REINTEGRAÇÃO		7.302.703
	PESSOAL E ENCARGOS SOCIAIS	TESOURO DO ESTADO	4.923.606
	OUTRAS DESPESAS CORRENTES	TESOURO DO ESTADO	2.378.407
	INVESTIMENTOS	FUNDO ESPECIAL DE DESPESA	690
PRODUTO:	UNIDADES GERENCIADAS (unidade): 4		
Descrição:	Fornecimento de suporte administrativo e de tecnologia da informação e comunicação, formação e aperfeiçoamento de servidores, que contribuam para a execução e o aperfeiçoamento dos serviços prestados pelo sistema penitenciário paulista.		
AÇÃO	GRUPO DE DESPESA	FONTE DE RECURSO	
10.302.3813.6142	PROVISÃO DE SERVIÇOS DE ATENÇÃO À SAÚDE DOS CUSTODIADOS		14.610.268
	PESSOAL E ENCARGOS SOCIAIS	TESOURO DO ESTADO	11.230.221
	OUTRAS DESPESAS CORRENTES	TESOURO DO ESTADO	3.380.047
		VINCULADOS FEDERAIS	1.320.000
PRODUTO:	ATENDIMENTOS REALIZADOS (unidade): 209.670		
Descrição:	Disponibilização de serviços de atendimento ambulatorial, psiquiátrico, odontológico, campanhas de vacinação e distribuição de medicamentos e execução de programas preventivos de doenças, nas unidades prisionais e hospitais de custódia e tratamento psiquiátrico, bem como encaminhamentos para atendimento de média e alta complexidade.		

AÇÃO		GRUPO DE DESPESA	FONTE DE RECURSO	
10.421.3813.2470	EXPANSÃO DA INFRAESTRUTURA DE APOIO A CUSTÓDIA E A REINTEGRAÇÃO			10
		INVESTIMENTOS		10
			FUNDO ESPECIAL DE DESPESA	10
PRODUTO: VAGAS CRIADAS NO SISTEMA PENITENCIÁRIO (unidade):				
Descrição: Expansão da oferta de vagas com a construção de novas unidades prisionais e a ampliação de outras, possibilitando plenas condições de funcionamento e segurança.				
AÇÃO		GRUPO DE DESPESA	FONTE DE RECURSO	
10.421.3813.6139	GESTÃO HUMANA E SEGURA DA CUSTÓDIA			34.139.708
		PESSOAL E ENCARGOS SOCIAIS		32.745.549
			TESOURO DO ESTADO	32.745.549
		OUTRAS DESPESAS CORRENTES		1.394.159
			TESOURO DO ESTADO	1.394.159
PRODUTO: CUSTODIADOS ATENDIDOS (unidade): 1.472				
Descrição: Gerenciamento dos serviços de segurança, controle disciplinar e fiscalização da execução e do desempenho das atividades cotidianas das unidades prisionais e hospitais de custódia e em seus arredores, a fim de dar cumprimento aos mandados de prisão, às penas restritivas de liberdade e das medidas de segurança detentivas aplicadas pelo Poder Judiciário.				
AÇÃO		GRUPO DE DESPESA	FONTE DE RECURSO	
10.421.3813.6141	PROVISÃO DE SERVIÇOS DE NECESSIDADES MATERIAIS BÁSICAS AOS CUSTODIADOS			10.017.077
		OUTRAS DESPESAS CORRENTES		10.017.077
			TESOURO DO ESTADO	10.017.067
			FUNDO ESPECIAL DE DESPESA	10
PRODUTO: CUSTODIADOS ATENDIDOS (unidade): 1.472				
Descrição: Fornecimento com qualidade e regularidade de serviços e materiais que garantam condições dignas ao custodiado, quanto à sua alimentação, higiene e alojamento, conforme estabelece o art. 12 da Lei federal nº 7.210, de 11 de julho de 1984, que institui a Lei de Execução Penal.				
AÇÃO		GRUPO DE DESPESA	FONTE DE RECURSO	
14.122.3813.6146	SUPORTE ADMINISTRATIVO E FORMAÇÃO DO SERVIDOR EM APOIO À CUSTÓDIA E REINTEGRAÇÃO			296.382.017
		PESSOAL E ENCARGOS SOCIAIS		135.965.808
			TESOURO DO ESTADO	135.965.808
		OUTRAS DESPESAS CORRENTES		151.642.769
			TESOURO DO ESTADO	139.716.315
			FUNDO ESPECIAL DE DESPESA	3.792.670
			PRÓPRIOS	7.453.844
			VINCULADOS FEDERAIS	679.940
		INVESTIMENTOS		8.773.440
			FUNDO ESPECIAL DE DESPESA	8.773.440
PRODUTO: UNIDADES GERENCIADAS (unidade): 177				
Descrição: Fornecimento de suporte administrativo e de tecnologia da informação e comunicação, formação e aperfeiçoamento de servidores, que contribuam para a execução e o aperfeiçoamento dos serviços prestados pelo sistema penitenciário paulista.				
AÇÃO		GRUPO DE DESPESA	FONTE DE RECURSO	
14.302.3813.6142	PROVISÃO DE SERVIÇOS DE ATENÇÃO À SAÚDE DOS CUSTODIADOS			126.694.040
		PESSOAL E ENCARGOS SOCIAIS		119.928.904
			TESOURO DO ESTADO	119.928.904
		OUTRAS DESPESAS CORRENTES		6.765.136
			TESOURO DO ESTADO	6.765.136
PRODUTO: ATENDIMENTOS REALIZADOS (unidade): 1.807.249				
Descrição: Disponibilização de serviços de atendimento ambulatorial, psiquiátrico, odontológico, campanhas de vacinação e distribuição de medicamentos e execução de programas preventivos de doenças, nas unidades prisionais e hospitais de custódia e tratamento psiquiátrico, bem como encaminhamentos para atendimento de média e alta complexidade.				
AÇÃO		GRUPO DE DESPESA	FONTE DE RECURSO	
14.421.3813.2470	EXPANSÃO DA INFRAESTRUTURA DE APOIO A CUSTÓDIA E A REINTEGRAÇÃO			549.263.493
		INVESTIMENTOS		549.263.493
			TESOURO DO ESTADO	308.899.000
			VINCULADOS FEDERAIS	239.214.493
			OPERAÇÕES DE CRÉDITO	1.150.000
PRODUTO: VAGAS CRIADAS NO SISTEMA PENITENCIÁRIO (unidade): 5.656				
Descrição: Expansão da oferta de vagas com a construção de novas unidades prisionais e a ampliação de outras, possibilitando plenas condições de funcionamento e segurança.				

AÇÃO		GRUPO DE DESPESA	FONTE DE RECURSO	
14.421.3813.2504	APOIO À PARCERIA PÚBLICO-PRIVADA PARA COMPLEXOS PRISIONAIS			1.000
		INVESTIMENTOS		1.000
			TESOURO DO ESTADO	1.000
PRODUTO: CONTRATOS (unidade):				
Descrição: Participação do Governo na viabilização de parceria público-privada para construção, operação e manutenção de unidades prisionais, sendo 3 unidades do regime fechado, com capacidade p/800 presos e 01 unidade do regime semiaberto, com capacidade p/1.100 detentos. O modelo adotado será de gestão compartilhada: o Estado permanece com as atividades jurisdicionais e administrativo-judiciárias e o parceiro privado fica responsável pelas atividades administrativas internas das unidades, incluindo monitoramento interno, manutenção física dos estabelecimentos e assistência aos sentenciados.				
AÇÃO		GRUPO DE DESPESA	FONTE DE RECURSO	
14.421.3813.6139	GESTÃO HUMANA E SEGURA DA CUSTÓDIA			2.129.324.507
		PESSOAL E ENCARGOS SOCIAIS		1.941.087.894
			TESOURO DO ESTADO	1.941.087.894
		OUTRAS DESPESAS CORRENTES		167.955.794
			TESOURO DO ESTADO	167.613.803
			FUNDO ESPECIAL DE DESPESA	341.991
		INVESTIMENTOS		20.280.819
			TESOURO DO ESTADO	20.000.000
			FUNDO ESPECIAL DE DESPESA	280.819
PRODUTO: CUSTODIADOS ATENDIDOS (unidade): 221.825				
Descrição: Gerenciamento dos serviços de segurança, controle disciplinar e fiscalização da execução e do desempenho das atividades cotidianas das unidades prisionais e hospitais de custódia e em seus arredores, a fim de dar cumprimento aos mandados de prisão, às penas restritivas de liberdade e das medidas de segurança detentivas aplicadas pelo Poder Judiciário.				
AÇÃO		GRUPO DE DESPESA	FONTE DE RECURSO	
14.421.3813.6140	ASSISTÊNCIA AO EGRESSO E À FAMÍLIA			11.579.734
		PESSOAL E ENCARGOS SOCIAIS		10.000.032
			TESOURO DO ESTADO	10.000.032
		OUTRAS DESPESAS CORRENTES		1.579.692
			TESOURO DO ESTADO	1.579.662
			VINCULADOS FEDERAIS	30
		INVESTIMENTOS		10
			FUNDO ESPECIAL DE DESPESA	10
PRODUTO: EGRESSOS ASSISTIDOS (unidade): 68.950				
Descrição: Apoio psicossocial e assistência direta ao egresso e estreitamento dos vínculos familiares, encaminhamentos para a rede social de apoio, parcerias com órgãos governamentais, instituições sem fins lucrativos e empresas privadas para desenvolvimento de projetos de capacitação profissional, inserção no mercado de trabalho e geração de renda, e acolhimento e suporte aos familiares dos egressos que residem na região.				
AÇÃO		GRUPO DE DESPESA	FONTE DE RECURSO	
14.421.3813.6141	PROVISÃO DE SERVIÇOS DE NECESSIDADES MATERIAIS BÁSICAS AOS CUSTODIADOS			692.371.491
		OUTRAS DESPESAS CORRENTES		692.285.550
			TESOURO DO ESTADO	691.655.221
			FUNDO ESPECIAL DE DESPESA	630.329
		INVESTIMENTOS		85.941
			FUNDO ESPECIAL DE DESPESA	85.941
PRODUTO: CUSTÓDIADOS ATENDIDOS (unidade): 221.824				
Descrição: Fornecimento com qualidade e regularidade de serviços e materiais que garantam condições dignas ao custodiado, quanto à sua alimentação, higiene e alojamento, conforme estabelece o art. 12 da Lei federal nº 7.210, de 11 de julho de 1984, que institui a Lei de Execução Penal.				
AÇÃO		GRUPO DE DESPESA	FONTE DE RECURSO	
14.421.3813.6143	FORMAÇÃO EDUCACIONAL E PROFISSIONAL DE CUSTODIADOS			4.585.434
		OUTRAS DESPESAS CORRENTES		4.585.434
			TESOURO DO ESTADO	4.585.434
PRODUTO: PRESOS SENTENCIADOS MATRICULADOS (unidade): 15.696				
Descrição: Disponibilização, para custodiados, de vagas em cursos de qualificação para o mercado de trabalho e de vagas para a efetivação das atividades de educação básica na modalidade EJA - Educação de Jovens e Adultos, conforme Decreto nº 57.238, de 17 de agosto de 2011, que institui o Programa Educação nas Prisões e a Resolução Conjunta SE/SAP 1, de 16 de janeiro de 2013.				

AÇÃO		GRUPO DE DESPESA	FONTE DE RECURSO	
14.421.3813.6144	PROVISÃO DE POSTOS DE TRABALHO PARA CUSTODIADOS E EGRESSOS			41.497.050
		PESSOAL E ENCARGOS SOCIAIS		20.797.567
			TESOURO DO ESTADO	5.636.965
			PRÓPRIOS	15.160.602
		OUTRAS DESPESAS CORRENTES		20.699.483
			TESOURO DO ESTADO	5.533.059
			PRÓPRIOS	15.166.424
PRODUTO:	POSTOS DE TRABALHO OFERTADOS (unidade): 17.102			
Descrição:	Disponibilização de postos de trabalho remunerados para custodiados em serviços de apoio e manutenção das próprias unidades prisionais, nas oficinas gerenciadas pela Funap e em empresas parceiras públicas e privadas, de acordo com padrões de respeito à integridade humana observados internacionalmente, além de encaminhamentos de egressos a oportunidades de trabalho junto a instituições parceiras.			
AÇÃO		GRUPO DE DESPESA	FONTE DE RECURSO	
14.421.3813.6145	ASSISTÊNCIA LEGAL AOS CUSTODIADOS E SERVIÇOS DE APOIO À REINTEGRAÇÃO SOCIAL			1.281.040
		OUTRAS DESPESAS CORRENTES		1.281.020
			TESOURO DO ESTADO	581.000
			PRÓPRIOS	700.000
			VINCULADOS FEDERAIS	20
		INVESTIMENTOS		20
			VINCULADOS FEDERAIS	20
PRODUTO:	INSTRUÇÕES JUDICIAIS PARA CONCESSÃO DE BENEFÍCIOS PREVISTOS EM LEI (unidade): 139.215			
Descrição:	Assistência Judiciária aos custodiados sentenciados carentes do sistema penitenciário paulista no acompanhamento do processo de execução, em relação a incidentes processuais e pedidos de benefícios e progressão de pena, além de fornecimento de subsídios, tais como contagem de dias trabalhados e relatório de comportamento para apoiar a decisão judicial. Incluem também serviços direcionados a custodiados, egressos e apenados para regularização de documentos que contribuam para sua reintegração social (por exemplo, carteira de trabalho, RG, CPF).			
AÇÃO		GRUPO DE DESPESA	FONTE DE RECURSO	
14.421.3813.6147	PROMOÇÃO DA APLICAÇÃO DE PENAS E MEDIDAS ALTERNATIVAS À PRISÃO			6.347.986
		OUTRAS DESPESAS CORRENTES		6.347.986
			TESOURO DO ESTADO	6.347.956
			VINCULADOS FEDERAIS	30
PRODUTO:	APENADOS EM ACOMPANHAMENTO (unidade): 16.938			
Descrição:	Acompanhamento e fiscalização do cumprimento das penas e medidas alternativas impostas aos apenados; fomento das alternativas penais; envolvimento da sociedade neste processo; apoio ao Poder Judiciário com a provisão de vagas não remuneradas de trabalho destinadas ao cumprimento das penas e medidas alternativas à prisão; realização de avaliação psicossocial e de perfil do apenado para direcionamento às vagas de prestação de serviços à comunidade.			
AÇÃO		GRUPO DE DESPESA	FONTE DE RECURSO	
14.421.3813.6166	PROMOÇÃO DA REINTEGRAÇÃO SOCIAL A CUSTODIADOS E FAMILIARES			2.373.362
		OUTRAS DESPESAS CORRENTES		2.373.362
			TESOURO DO ESTADO	2.373.362
PRODUTO:	ATENDIMENTOS REALIZADOS (unidade): 680.000			
Descrição:	Atendimento psicológico e social a presos, internados e seus familiares, e suporte técnico às equipes das unidades prisionais para implementação de ações de reintegração social, por meio da disponibilização de estratégias e metodologias de trabalho, elaboração, implementação e acompanhamento de ações continuadas, projetos, avaliações e providências objetivas quanto a direitos trabalhistas e benefícios sociais.			
AÇÃO		GRUPO DE DESPESA	FONTE DE RECURSO	
14.421.3813.6167	CONSERVAÇÃO, MANUTENÇÃO E REPAROS DAS UNIDADES PRISIONAIS EM APOIO À CUSTÓDIA			22.516.205
		OUTRAS DESPESAS CORRENTES		22.516.205
			TESOURO DO ESTADO	22.516.205
PRODUTO:	UNIDADES PRISIONAIS ATENDIDAS (unidade): 174			
Descrição:	Realização de manutenção das estruturas existentes, incluindo serviços de conservação e reparos em face do desgaste do tempo e da utilização para acomodar presos e internados, possibilitando plenas condições de funcionamento e segurança.			

PRINCIPAIS ATRIBUIÇÕES

- Executar a política estadual de assuntos penitenciários;
- Organizar, administrar, coordenar, inspecionar e fiscalizar os estabelecimentos penais: Centros de Detenção Provisória, Penitenciárias, Colônias Agrícolas, Industriais ou similares, Centros de Ressocialização, Centros de Observação Criminológica, Centros de Progressão Penitenciária, Hospitais de Custódia e Tratamento Psiquiátrico e outros estabelecimentos dessa natureza que venham a ser criados;
- Classificar os condenados;

- Acompanhar e fiscalizar o cumprimento de penas privativas de liberdade e de prestação de serviços à comunidade, este último desde que credenciado pelo Poder Judiciário;
- Treinar profissionalmente os sentenciados e oferecer trabalho remunerado;
- Supervisionar os patronatos e a assistência aos egressos;
- Emitir pareceres sobre livramento condicional, indulto e comutação de penas;
- Realizar pesquisas criminológicas; e assistir famílias dos sentenciados

ÓRGÃO: 38000 - SECRETARIA DA ADMINISTRAÇÃO PENITENCIÁRIA	Valores em R\$ 1,00
UNIDADE: 38001 - ADM. SUPERIOR DA SECRETARIA E DA SEDE	774.806.260
ESFERA: ORÇAMENTO FISCAL	

RESUMO DA UNIDADE ORÇAMENTÁRIA

PROGRAMA	
3813 - GESTÃO DA CUSTÓDIA E APOIO À REINTEGRAÇÃO SOCIAL DA POPULAÇÃO PENAL E EGRESSOS	774.806.260

FUNÇÃO	
14 - DIREITOS DA CIDADANIA	774.806.260

SUBFUNÇÃO	
122 - ADMINISTRAÇÃO GERAL	129.522.891
421 - CUSTÓDIA E REINTEGRAÇÃO SOCIAL	645.283.369

FONTE DE RECURSO	PESSOAL E ENCARGOS SOCIAIS	JUROS E ENCARGOS DA DÍVIDA	OUTRAS DESPESAS CORRENTES	INVESTIMENTOS	INVERSÕES FINANCEIRAS	AMORTIZAÇÃO DA DÍVIDA	TOTAL
TESOURO DO ESTADO	34.248.099		160.238.018	328.900.000			523.386.117
FUNDO ESPECIAL DE DESPESA			3.450.020	6.925.690			10.375.710
VINCULADOS FEDERAIS			679.940	239.214.493			239.894.433
OPERAÇÕES DE CRÉDITO				1.150.000			1.150.000
TOTAL	34.248.099		164.367.978	576.190.183			774.806.260

Inclui valores referentes a transferência intragovernamental.

DOTAÇÃO DA UNIDADE ORÇAMENTÁRIA

PROGRAMA:	3813	GESTÃO DA CUSTÓDIA E APOIO À REINTEGRAÇÃO SOCIAL DA POPULAÇÃO PENAL E EGRESSOS	774.806.260
AÇÃO	GRUPO DE DESPESA	FONTE DE RECURSO	
14.122.3813.6146	SUPORTE ADMINISTRATIVO E FORMAÇÃO DO SERVIDOR EM APOIO À CUSTÓDIA E REINTEGRAÇÃO		129.522.891
	PESSOAL E ENCARGOS SOCIAIS		33.790.792
		TESOURO DO ESTADO	33.790.792
	OUTRAS DESPESAS CORRENTES		88.806.409
		TESOURO DO ESTADO	84.676.449
		FUNDO ESPECIAL DE DESPESA	3.450.020
		VINCULADOS FEDERAIS	679.940
	INVESTIMENTOS		6.925.690
		FUNDO ESPECIAL DE DESPESA	6.925.690
PRODUTO:	UNIDADES GERENCIADAS (unidade): 4		
AÇÃO	GRUPO DE DESPESA	FONTE DE RECURSO	
14.421.3813.2470	EXPANSÃO DA INFRAESTRUTURA DE APOIO A CUSTÓDIA E A REINTEGRAÇÃO		549.263.493
	INVESTIMENTOS		549.263.493
		TESOURO DO ESTADO	308.899.000
		VINCULADOS FEDERAIS	239.214.493
		OPERAÇÕES DE CRÉDITO	1.150.000
PRODUTO:	VAGAS CRIADAS NO SISTEMA PENITENCIÁRIO (unidade): 5.656		
AÇÃO	GRUPO DE DESPESA	FONTE DE RECURSO	
14.421.3813.2504	APOIO À PARCERIA PÚBLICO-PRIVADA PARA COMPLEXOS PRISIONAIS		1.000
	INVESTIMENTOS		1.000
		TESOURO DO ESTADO	1.000
PRODUTO:	CONTRATOS (unidade):		

AÇÃO		GRUPO DE DESPESA	FONTE DE RECURSO	
14.421.3813.6139	GESTÃO HUMANA E SEGURA DA CUSTÓDIA			96.018.866
		PESSOAL E ENCARGOS SOCIAIS		457.307
			TESOURO DO ESTADO	457.307
		OUTRAS DESPESAS CORRENTES		75.561.559
			TESOURO DO ESTADO	75.561.559
		INVESTIMENTOS		20.000.000
			TESOURO DO ESTADO	20.000.000
PRODUTO: CUSTODIADOS ATENDIDOS (unidade):				
AÇÃO		GRUPO DE DESPESA	FONTE DE RECURSO	
14.421.3813.6167	CONSERVAÇÃO, MANUTENÇÃO E REPAROS DAS UNIDADES PRISIONAIS EM APOIO À CUSTÓDIA			10
		OUTRAS DESPESAS CORRENTES		10
			TESOURO DO ESTADO	10
PRODUTO: UNIDADES PRISIONAIS ATENDIDAS (unidade):				

ÓRGÃO: 38000 - SECRETARIA DA ADMINISTRAÇÃO PENITENCIÁRIA	Valores em R\$ 1,00
UNIDADE: 38003 - COORD.UNID. PRISIONAIS REG.METROPOL. S.PAULO	
ESFERA: ORÇAMENTO FISCAL	797.496.313

RESUMO DA UNIDADE ORÇAMENTÁRIA

PROGRAMA	
3813 - GESTÃO DA CUSTÓDIA E APOIO À REINTEGRAÇÃO SOCIAL DA POPULAÇÃO PENAL E EGRESSOS	797.496.313

FUNÇÃO	
14 - DIREITOS DA CIDADANIA	797.496.313

SUBFUNÇÃO	
122 - ADMINISTRAÇÃO GERAL	31.344.545
302 - ASSISTÊNCIA HOSPITALAR E AMBULATORIAL	28.329.655
421 - CUSTÓDIA E REINTEGRAÇÃO SOCIAL	737.822.113

FUNÇÃO DE RECURSO	PESSOAL E ENCARGOS SOCIAIS	JUROS E ENCARGOS DA DÍVIDA	OUTRAS DESPESAS CORRENTES	INVESTIMENTOS	INVERSÕES FINANCEIRAS	AMORTIZAÇÃO DA DÍVIDA	TOTAL
TESOURO DO ESTADO	475.173.869		319.835.474				795.009.343
FUNDO ESPECIAL DE DESPESA			712.000	1.774.970			2.486.970
TOTAL	475.173.869		320.547.474	1.774.970			797.496.313

Inclui valores referentes a transferência intragovernamental.

DOTAÇÃO DA UNIDADE ORÇAMENTÁRIA

PROGRAMA:	3813	GESTÃO DA CUSTÓDIA E APOIO À REINTEGRAÇÃO SOCIAL DA POPULAÇÃO PENAL E EGRESSOS	797.496.313
AÇÃO		GRUPO DE DESPESA	FONTE DE RECURSO
14.122.3813.6146	SUPORTE ADMINISTRATIVO E FORMAÇÃO DO SERVIDOR EM APOIO À CUSTÓDIA E REINTEGRAÇÃO		31.344.545
		PESSOAL E ENCARGOS SOCIAIS	17.386.258
		TESOURO DO ESTADO	17.386.258
		OUTRAS DESPESAS CORRENTES	12.183.317
		TESOURO DO ESTADO	11.863.317
		FUNDO ESPECIAL DE DESPESA	320.000
		INVESTIMENTOS	1.774.970
		FUNDO ESPECIAL DE DESPESA	1.774.970
PRODUTO:	UNIDADES GERENCIADAS (unidade): 29		
AÇÃO		GRUPO DE DESPESA	FONTE DE RECURSO
14.302.3813.6142	PROVISÃO DE SERVIÇOS DE ATENÇÃO À SAÚDE DOS CUSTODIADOS		28.329.655
		PESSOAL E ENCARGOS SOCIAIS	26.677.420
		TESOURO DO ESTADO	26.677.420
		OUTRAS DESPESAS CORRENTES	1.652.235
		TESOURO DO ESTADO	1.652.235
PRODUTO:	ATENDIMENTOS REALIZADOS (unidade): 397.222		
AÇÃO		GRUPO DE DESPESA	FONTE DE RECURSO
14.421.3813.6139	GESTÃO HUMANA E SEGURA DA CUSTÓDIA		452.028.539
		PESSOAL E ENCARGOS SOCIAIS	431.110.191
		TESOURO DO ESTADO	431.110.191
		OUTRAS DESPESAS CORRENTES	20.918.348
		TESOURO DO ESTADO	20.918.348
PRODUTO:	CUSTODIADOS ATENDIDOS (unidade): 56.260		

AÇÃO		GRUPO DE DESPESA	FONTE DE RECURSO	
14.421.3813.6141	PROVISÃO DE SERVIÇOS DE NECESSIDADES MATERIAIS BÁSICAS AOS CUSTODIADOS			281.834.874
		OUTRAS DESPESAS CORRENTES		281.834.874
			TESOURO DO ESTADO	281.442.874
			FUNDO ESPECIAL DE DESPESA	392.000
PRODUTO:	CUSTODIADOS ATENDIDOS (unidade): 56.260			
AÇÃO		GRUPO DE DESPESA	FONTE DE RECURSO	
14.421.3813.6167	CONSERVAÇÃO, MANUTENÇÃO E REPAROS DAS UNIDADES PRISIONAIS EM APOIO À CUSTÓDIA			3.958.700
		OUTRAS DESPESAS CORRENTES		3.958.700
			TESOURO DO ESTADO	3.958.700
PRODUTO:	UNIDADES PRISIONAIS ATENDIDAS (unidade): 29			

ÓRGÃO: 38000 - SECRETARIA DA ADMINISTRAÇÃO PENITENCIÁRIA	Valores em R\$ 1,00
UNIDADE: 38004 - COORD.UNID.PRISIONAIS REG.V.PARAÍBA E LITORAL	
ESFERA: ORÇAMENTO FISCAL	380.916.452

RESUMO DA UNIDADE ORÇAMENTÁRIA

PROGRAMA							
3813 - GESTÃO DA CUSTÓDIA E APOIO À REINTEGRAÇÃO SOCIAL DA POPULAÇÃO PENAL E EGRESSOS							380.916.452
FUNÇÃO							
14 - DIREITOS DA CIDADANIA							380.916.452
SUBFUNÇÃO							
122 - ADMINISTRAÇÃO GERAL							13.613.524
302 - ASSISTÊNCIA HOSPITALAR E AMBULATORIAL							15.111.952
421 - CUSTÓDIA E REINTEGRAÇÃO SOCIAL							352.190.976
FUNÇÃO DE RECURSO	PESSOAL E ENCARGOS SOCIAIS	JUROS E ENCARGOS DA DÍVIDA	OUTRAS DESPESAS CORRENTES	INVESTIMENTOS	INVERSÕES FINANCEIRAS	AMORTIZAÇÃO DA DÍVIDA	TOTAL
TESOURO DO ESTADO	253.863.037		126.430.605				380.293.642
FUNDO ESPECIAL DE DESPESA			341.991	280.819			622.810
TOTAL	253.863.037		126.772.596	280.819			380.916.452

Inclui valores referentes a transferência intragovernamental.

DOTAÇÃO DA UNIDADE ORÇAMENTÁRIA

PROGRAMA:	3813	GESTÃO DA CUSTÓDIA E APOIO À REINTEGRAÇÃO SOCIAL DA POPULAÇÃO PENAL E EGRESSOS	380.916.452
AÇÃO	GRUPO DE DESPESA	FONTE DE RECURSO	
14.122.3813.6146	SUPORTE ADMINISTRATIVO E FORMAÇÃO DO SERVIDOR EM APOIO À CUSTÓDIA E REINTEGRAÇÃO		13.613.524
	PESSOAL E ENCARGOS SOCIAIS		8.184.598
		TESOURO DO ESTADO	8.184.598
	OUTRAS DESPESAS CORRENTES		5.428.926
		TESOURO DO ESTADO	5.428.926
PRODUTO:	UNIDADES GERENCIADAS (unidade): 20		
AÇÃO	GRUPO DE DESPESA	FONTE DE RECURSO	
14.302.3813.6142	PROVISÃO DE SERVIÇOS DE ATENÇÃO À SAÚDE DOS CUSTODIADOS		15.111.952
	PESSOAL E ENCARGOS SOCIAIS		14.391.964
		TESOURO DO ESTADO	14.391.964
	OUTRAS DESPESAS CORRENTES		719.988
		TESOURO DO ESTADO	719.988
PRODUTO:	ATENDIMENTOS REALIZADOS (unidade): 179.171		
AÇÃO	GRUPO DE DESPESA	FONTE DE RECURSO	
14.421.3813.6139	GESTÃO HUMANA E SEGURA DA CUSTÓDIA		242.755.894
	PESSOAL E ENCARGOS SOCIAIS		231.286.475
		TESOURO DO ESTADO	231.286.475
	OUTRAS DESPESAS CORRENTES		11.188.600
		TESOURO DO ESTADO	10.846.609
		FUNDO ESPECIAL DE DESPESA	341.991
	INVESTIMENTOS		280.819
		FUNDO ESPECIAL DE DESPESA	280.819
PRODUTO:	CUSTODIADOS ATENDIDOS (unidade): 25.476		

AÇÃO		GRUPO DE DESPESA	FONTE DE RECURSO	
14.421.3813.6141	PROVISÃO DE SERVIÇOS DE NECESSIDADES MATERIAIS BÁSICAS AOS CUSTODIADOS			107.835.082
		OUTRAS DESPESAS CORRENTES		107.835.082
			TESOURO DO ESTADO	107.835.082
PRODUTO:	CUSTODIADOS ATENDIDOS (unidade): 25.476			
AÇÃO		GRUPO DE DESPESA	FONTE DE RECURSO	
14.421.3813.6167	CONSERVAÇÃO, MANUTENÇÃO E REPAROS DAS UNIDADES PRISIONAIS EM APOIO À CUSTÓDIA			1.600.000
		OUTRAS DESPESAS CORRENTES		1.600.000
			TESOURO DO ESTADO	1.600.000
PRODUTO:	UNIDADES PRISIONAIS ATENDIDAS (unidade): 19			

ÓRGÃO: 38000 - SECRETARIA DA ADMINISTRAÇÃO PENITENCIÁRIA	Valores em R\$ 1,00
UNIDADE: 38005 - COORD.UNID.PRISIONAIS REG.CENTRAL DO ESTADO	
ESFERA: ORÇAMENTO FISCAL	517.382.876

RESUMO DA UNIDADE ORÇAMENTÁRIA

PROGRAMA	
3813 - GESTÃO DA CUSTÓDIA E APOIO À REINTEGRAÇÃO SOCIAL DA POPULAÇÃO PENAL E EGRESSOS	517.382.876

FUNÇÃO	
14 - DIREITOS DA CIDADANIA	517.382.876

SUBFUNÇÃO	
122 - ADMINISTRAÇÃO GERAL	24.062.265
302 - ASSISTÊNCIA HOSPITALAR E AMBULATORIAL	20.051.557
421 - CUSTÓDIA E REINTEGRAÇÃO SOCIAL	473.269.054

FONTE DE RECURSO	PESSOAL E ENCARGOS SOCIAIS	JUROS E ENCARGOS DA DÍVIDA	OUTRAS DESPESAS CORRENTES	INVESTIMENTOS	INVERSÕES FINANCEIRAS	AMORTIZAÇÃO DA DÍVIDA	TOTAL
TESOURO DO ESTADO	363.176.764		154.160.802				517.337.566
FUNDO ESPECIAL DE DESPESA			45.300	10			45.310
TOTAL	363.176.764		154.206.102	10			517.382.876

Inclui valores referentes a transferência intragovernamental.

DOTAÇÃO DA UNIDADE ORÇAMENTÁRIA

PROGRAMA:	3813	GESTÃO DA CUSTÓDIA E APOIO À REINTEGRAÇÃO SOCIAL DA POPULAÇÃO PENAL E EGRESSOS	517.382.876
		AÇÃO	GRUPO DE DESPESA
			FONTE DE RECURSO
	14.122.3813.6146	SUPORTE ADMINISTRATIVO E FORMAÇÃO DO SERVIDOR EM APOIO À CUSTÓDIA E REINTEGRAÇÃO	24.062.265
			PESSOAL E ENCARGOS SOCIAIS
			15.568.287
			TESOURO DO ESTADO
			15.568.287
			OUTRAS DESPESAS CORRENTES
			8.493.968
			TESOURO DO ESTADO
			8.471.318
			FUNDO ESPECIAL DE DESPESA
			22.650
			INVESTIMENTOS
			10
			FUNDO ESPECIAL DE DESPESA
			10
	PRODUTO:	UNIDADES GERENCIADAS (unidade): 39	
		AÇÃO	GRUPO DE DESPESA
			FONTE DE RECURSO
	14.302.3813.6142	PROVISÃO DE SERVIÇOS DE ATENÇÃO À SAÚDE DOS CUSTODIADOS	20.051.557
			PESSOAL E ENCARGOS SOCIAIS
			18.911.452
			TESOURO DO ESTADO
			18.911.452
			OUTRAS DESPESAS CORRENTES
			1.140.105
			TESOURO DO ESTADO
			1.140.105
	PRODUTO:	ATENDIMENTOS REALIZADOS (unidade): 310.221	
		AÇÃO	GRUPO DE DESPESA
			FONTE DE RECURSO
	14.421.3813.6139	GESTÃO HUMANA E SEGURA DA CUSTÓDIA	344.831.377
			PESSOAL E ENCARGOS SOCIAIS
			328.697.025
			TESOURO DO ESTADO
			328.697.025
			OUTRAS DESPESAS CORRENTES
			16.134.352
			TESOURO DO ESTADO
			16.134.352
	PRODUTO:	CUSTODIADOS ATENDIDOS (unidade): 41.781	

AÇÃO		GRUPO DE DESPESA	FONTE DE RECURSO	
14.421.3813.6141	PROVISÃO DE SERVIÇOS DE NECESSIDADES MATERIAIS BÁSICAS AOS CUSTODIADOS			120.104.295
		OUTRAS DESPESAS CORRENTES		120.104.295
			TESOURO DO ESTADO	120.081.645
			FUNDO ESPECIAL DE DESPESA	22.650
PRODUTO:	CUSTODIADOS ATENDIDOS (unidade): 41.781			
AÇÃO		GRUPO DE DESPESA	FONTE DE RECURSO	
14.421.3813.6167	CONSERVAÇÃO, MANUTENÇÃO E REPAROS DAS UNIDADES PRISIONAIS EM APOIO À CUSTÓDIA			8.333.382
		OUTRAS DESPESAS CORRENTES		8.333.382
			TESOURO DO ESTADO	8.333.382
PRODUTO:	UNIDADES PRISIONAIS ATENDIDAS (unidade): 39			

ÓRGÃO: 38000 - SECRETARIA DA ADMINISTRAÇÃO PENITENCIÁRIA	Valores em R\$ 1,00
UNIDADE: 38006 - COORD.UNID.PRISIONAIS REG.NOROESTE DO ESTADO	
ESFERA: ORÇAMENTO FISCAL	636.849.839

RESUMO DA UNIDADE ORÇAMENTÁRIA

PROGRAMA	
3813 - GESTÃO DA CUSTÓDIA E APOIO À REINTEGRAÇÃO SOCIAL DA POPULAÇÃO PENAL E EGRESSOS	636.849.839

FUNÇÃO	
14 - DIREITOS DA CIDADANIA	636.849.839

SUBFUNÇÃO	
122 - ADMINISTRAÇÃO GERAL	31.466.436
302 - ASSISTÊNCIA HOSPITALAR E AMBULATORIAL	27.131.335
421 - CUSTÓDIA E REINTEGRAÇÃO SOCIAL	578.252.068

FONTE DE RECURSO	PESSOAL E ENCARGOS SOCIAIS	JUROS E ENCARGOS DA DÍVIDA	OUTRAS DESPESAS CORRENTES	INVESTIMENTOS	INVERSÕES FINANCEIRAS	AMORTIZAÇÃO DA DÍVIDA	TOTAL
TESOURO DO ESTADO	513.878.477		122.669.742				636.548.219
FUNDO ESPECIAL DE DESPESA			215.679	85.941			301.620
TOTAL	513.878.477		122.885.421	85.941			636.849.839

Inclui valores referentes a transferência intragovernamental.

DOTAÇÃO DA UNIDADE ORÇAMENTÁRIA

PROGRAMA:	3813	GESTÃO DA CUSTÓDIA E APOIO À REINTEGRAÇÃO SOCIAL DA POPULAÇÃO PENAL E EGRESSOS	636.849.839
AÇÃO		GRUPO DE DESPESA	FONTE DE RECURSO
14.122.3813.6146	SUPORTE ADMINISTRATIVO E FORMAÇÃO DO SERVIDOR EM APOIO À CUSTÓDIA E REINTEGRAÇÃO		31.466.436
		PESSOAL E ENCARGOS SOCIAIS	21.269.345
			TESOURO DO ESTADO
			21.269.345
		OUTRAS DESPESAS CORRENTES	10.197.091
			TESOURO DO ESTADO
			10.197.091
PRODUTO:	UNIDADES GERENCIADAS (unidade): 42		
AÇÃO		GRUPO DE DESPESA	FONTE DE RECURSO
14.302.3813.6142	PROVISÃO DE SERVIÇOS DE ATENÇÃO À SAÚDE DOS CUSTODIADOS		27.131.335
		PESSOAL E ENCARGOS SOCIAIS	25.492.533
			TESOURO DO ESTADO
			25.492.533
		OUTRAS DESPESAS CORRENTES	1.638.802
			TESOURO DO ESTADO
			1.638.802
PRODUTO:	ATENDIMENTOS REALIZADOS (unidade): 477.042		
AÇÃO		GRUPO DE DESPESA	FONTE DE RECURSO
14.421.3813.6139	GESTÃO HUMANA E SEGURA DA CUSTÓDIA		485.945.040
		PESSOAL E ENCARGOS SOCIAIS	467.116.599
			TESOURO DO ESTADO
			467.116.599
		OUTRAS DESPESAS CORRENTES	18.828.441
			TESOURO DO ESTADO
			18.828.441
PRODUTO:	CUSTODIADOS ATENDIDOS (unidade): 45.970		

AÇÃO		GRUPO DE DESPESA	FONTE DE RECURSO	
14.421.3813.6141	PROVISÃO DE SERVIÇOS DE NECESSIDADES MATERIAIS BÁSICAS AOS CUSTODIADOS			87.779.655
		OUTRAS DESPESAS CORRENTES		87.693.714
			TESOURO DO ESTADO	87.478.035
			FUNDO ESPECIAL DE DESPESA	215.679
		INVESTIMENTOS		85.941
			FUNDO ESPECIAL DE DESPESA	85.941
PRODUTO:	CUSTODIADOS ATENDIDOS (unidade): 45.970			
AÇÃO		GRUPO DE DESPESA	FONTE DE RECURSO	
14.421.3813.6167	CONSERVAÇÃO, MANUTENÇÃO E REPAROS DAS UNIDADES PRISIONAIS EM APOIO À CUSTÓDIA			4.527.373
		OUTRAS DESPESAS CORRENTES		4.527.373
			TESOURO DO ESTADO	4.527.373
PRODUTO:	UNIDADES PRISIONAIS ATENDIDAS (unidade): 44			

ÓRGÃO: 38000 - SECRETARIA DA ADMINISTRAÇÃO PENITENCIÁRIA	Valores em R\$ 1,00
UNIDADE: 38007 - COORD.UNID.PRISIONAIS REGIÃO OESTE DO ESTADO	
ESFERA: ORÇAMENTO FISCAL	691.785.211

RESUMO DA UNIDADE ORÇAMENTÁRIA

PROGRAMA	
3813 - GESTÃO DA CUSTÓDIA E APOIO À REINTEGRAÇÃO SOCIAL DA POPULAÇÃO PENAL E EGRESSOS	691.785.211

FUNÇÃO	
14 - DIREITOS DA CIDADANIA	691.785.211

SUBFUNÇÃO	
122 - ADMINISTRAÇÃO GERAL	49.431.554
302 - ASSISTÊNCIA HOSPITALAR E AMBULATORIAL	36.069.541
421 - CUSTÓDIA E REINTEGRAÇÃO SOCIAL	606.284.116

FONTE DE RECURSO	PESSOAL E ENCARGOS SOCIAIS	JUROS E ENCARGOS DA DÍVIDA	OUTRAS DESPESAS CORRENTES	INVESTIMENTOS	INVERSÕES FINANCEIRAS	AMORTIZAÇÃO DA DÍVIDA	TOTAL
TESOURO DO ESTADO	550.412.332		141.300.109				691.712.441
FUNDO ESPECIAL DE DESPESA				72.770			72.770
TOTAL	550.412.332		141.300.109	72.770			691.785.211

Inclui valores referentes a transferência intragovernamental.

DOTAÇÃO DA UNIDADE ORÇAMENTÁRIA

PROGRAMA:	3813	GESTÃO DA CUSTÓDIA E APOIO À REINTEGRAÇÃO SOCIAL DA POPULAÇÃO PENAL E EGRESSOS	691.785.211
AÇÃO	GRUPO DE DESPESA	FONTE DE RECURSO	
14.122.3813.6146 SUPORTE ADMINISTRATIVO E FORMAÇÃO DO SERVIDOR EM APOIO À CUSTÓDIA E REINTEGRAÇÃO			49.431.554
	PESSOAL E ENCARGOS SOCIAIS		33.536.500
		TESOURO DO ESTADO	33.536.500
	OUTRAS DESPESAS CORRENTES		15.822.284
		TESOURO DO ESTADO	15.822.284
	INVESTIMENTOS		72.770
		FUNDO ESPECIAL DE DESPESA	72.770
PRODUTO:	UNIDADES GERENCIADAS (unidade): 41		
AÇÃO	GRUPO DE DESPESA	FONTE DE RECURSO	
14.302.3813.6142 PROVISÃO DE SERVIÇOS DE ATENÇÃO À SAÚDE DOS CUSTODIADOS			36.069.541
	PESSOAL E ENCARGOS SOCIAIS		34.455.535
		TESOURO DO ESTADO	34.455.535
	OUTRAS DESPESAS CORRENTES		1.614.006
		TESOURO DO ESTADO	1.614.006
PRODUTO:	ATENDIMENTOS REALIZADOS (unidade): 443.593		
AÇÃO	GRUPO DE DESPESA	FONTE DE RECURSO	
14.421.3813.6139 GESTÃO HUMANA E SEGURA DA CUSTÓDIA			507.744.791
	PESSOAL E ENCARGOS SOCIAIS		482.420.297
		TESOURO DO ESTADO	482.420.297
	OUTRAS DESPESAS CORRENTES		25.324.494
		TESOURO DO ESTADO	25.324.494
PRODUTO:	CUSTODIADOS ATENDIDOS (unidade): 52.337		

AÇÃO		GRUPO DE DESPESA	FONTE DE RECURSO	
14.421.3813.6141	PROVISÃO DE SERVIÇOS DE NECESSIDADES MATERIAIS BÁSICAS AOS CUSTODIADOS			94.817.585
		OUTRAS DESPESAS CORRENTES		94.817.585
			TESOURO DO ESTADO	94.817.585
PRODUTO:	CUSTODIADOS ATENDIDOS (unidade): 52.337			
AÇÃO		GRUPO DE DESPESA	FONTE DE RECURSO	
14.421.3813.6167	CONSERVAÇÃO, MANUTENÇÃO E REPAROS DAS UNIDADES PRISIONAIS EM APOIO À CUSTÓDIA			3.721.740
		OUTRAS DESPESAS CORRENTES		3.721.740
			TESOURO DO ESTADO	3.721.740
PRODUTO:	UNIDADES PRISIONAIS ATENDIDAS (unidade): 39			

ÓRGÃO: 38000 - SECRETARIA DA ADMINISTRAÇÃO PENITENCIÁRIA	Valores em R\$ 1,00
UNIDADE: 38008 - COORD. DE SAÚDE DO SISTEMA PENITENCIÁRIO	66.444.766
ESFERA: ORÇAMENTO FISCAL	

RESUMO DA UNIDADE ORÇAMENTÁRIA

PROGRAMA	
3813 - GESTÃO DA CUSTÓDIA E APOIO À REINTEGRAÇÃO SOCIAL DA POPULAÇÃO PENAL E EGRESSOS	66.444.766

FUNÇÃO	
10 - SAÚDE	66.069.766
14 - DIREITOS DA CIDADANIA	375.000

SUBFUNÇÃO	
122 - ADMINISTRAÇÃO GERAL	7.302.703
302 - ASSISTÊNCIA HOSPITALAR E AMBULATORIAL	14.610.268
421 - CUSTÓDIA E REINTEGRAÇÃO SOCIAL	44.531.795

FONTE DE RECURSO	PESSOAL E ENCARGOS SOCIAIS	JUROS E ENCARGOS DA DÍVIDA	OUTRAS DESPESAS CORRENTES	INVESTIMENTOS	INVERSÕES FINANCEIRAS	AMORTIZAÇÃO DA DÍVIDA	TOTAL
TESOURO DO ESTADO	48.899.376		16.224.680				65.124.056
FUNDO ESPECIAL DE DESPESA			10	700			710
VINCULADOS FEDERAIS			1.320.000				1.320.000
TOTAL	48.899.376		17.544.690	700			66.444.766

Inclui valores referentes a transferência intragovernamental.

DOTAÇÃO DA UNIDADE ORÇAMENTÁRIA

PROGRAMA:	3813	GESTÃO DA CUSTÓDIA E APOIO À REINTEGRAÇÃO SOCIAL DA POPULAÇÃO PENAL E EGRESSOS	66.444.766
AÇÃO	GRUPO DE DESPESA	FONTE DE RECURSO	
10.122.3813.6146	SUPORTE ADMINISTRATIVO E FORMAÇÃO DO SERVIDOR EM APOIO À CUSTÓDIA E REINTEGRAÇÃO		7.302.703
	PESSOAL E ENCARGOS SOCIAIS		4.923.606
		TESOURO DO ESTADO	4.923.606
	OUTRAS DESPESAS CORRENTES		2.378.407
		TESOURO DO ESTADO	2.378.407
	INVESTIMENTOS		690
		FUNDO ESPECIAL DE DESPESA	690
PRODUTO:	UNIDADES GERENCIADAS (unidade): 4		
AÇÃO	GRUPO DE DESPESA	FONTE DE RECURSO	
10.302.3813.6142	PROVISÃO DE SERVIÇOS DE ATENÇÃO À SAÚDE DOS CUSTODIADOS		14.610.268
	PESSOAL E ENCARGOS SOCIAIS		11.230.221
		TESOURO DO ESTADO	11.230.221
	OUTRAS DESPESAS CORRENTES		3.380.047
		TESOURO DO ESTADO	2.060.047
		VINCULADOS FEDERAIS	1.320.000
PRODUTO:	ATENDIMENTOS REALIZADOS (unidade): 209.670		
AÇÃO	GRUPO DE DESPESA	FONTE DE RECURSO	
10.421.3813.2470	EXPANSÃO DA INFRAESTRUTURA DE APOIO A CUSTÓDIA E A REINTEGRAÇÃO		10
	INVESTIMENTOS		10
		FUNDO ESPECIAL DE DESPESA	10
PRODUTO:	VAGAS CRIADAS NO SISTEMA PENITENCIÁRIO (unidade):		

AÇÃO		GRUPO DE DESPESA	FONTE DE RECURSO	
10.421.3813.6139	GESTÃO HUMANA E SEGURA DA CUSTÓDIA			34.139.708
		PESSOAL E ENCARGOS SOCIAIS		32.745.549
			TESOURO DO ESTADO	32.745.549
		OUTRAS DESPESAS CORRENTES		1.394.159
			TESOURO DO ESTADO	1.394.159
PRODUTO: CUSTODIADOS ATENDIDOS (unidade): 1.472				
AÇÃO		GRUPO DE DESPESA	FONTE DE RECURSO	
10.421.3813.6141	PROVISÃO DE SERVIÇOS DE NECESSIDADES MATERIAIS BÁSICAS AOS CUSTODIADOS			10.017.077
		OUTRAS DESPESAS CORRENTES		10.017.077
			TESOURO DO ESTADO	10.017.067
			FUNDO ESPECIAL DE DESPESA	10
PRODUTO: CUSTODIADOS ATENDIDOS (unidade): 1.472				
AÇÃO		GRUPO DE DESPESA	FONTE DE RECURSO	
14.421.3813.6167	CONSERVAÇÃO, MANUTENÇÃO E REPAROS DAS UNIDADES PRISIONAIS EM APOIO À CUSTÓDIA			375.000
		OUTRAS DESPESAS CORRENTES		375.000
			TESOURO DO ESTADO	375.000
PRODUTO: UNIDADES PRISIONAIS ATENDIDAS (unidade): 4				

ÓRGÃO: 38000 - SECRETARIA DA ADMINISTRAÇÃO PENITENCIÁRIA	Valores em R\$ 1,00
UNIDADE: 38009 - COORD. DE REINTEGRAÇÃO SOCIAL E CIDADANIA	24.278.012
ESFERA: ORÇAMENTO FISCAL	

RESUMO DA UNIDADE ORÇAMENTÁRIA

PROGRAMA	
3813 - GESTÃO DA CUSTÓDIA E APOIO À REINTEGRAÇÃO SOCIAL DA POPULAÇÃO PENAL E EGRESSOS	24.278.012

FUNÇÃO	
14 - DIREITOS DA CIDADANIA	24.278.012

SUBFUNÇÃO	
122 - ADMINISTRAÇÃO GERAL	3.256.930
421 - CUSTÓDIA E REINTEGRAÇÃO SOCIAL	21.021.082

FONTE DE RECURSO	PESSOAL E ENCARGOS SOCIAIS	JUROS E ENCARGOS DA DÍVIDA	OUTRAS DESPESAS CORRENTES	INVESTIMENTOS	INVERSÕES FINANCEIRAS	AMORTIZAÇÃO DA DÍVIDA	TOTAL
TESOURO DO ESTADO	10.000.032		14.277.910				24.277.942
FUNDO ESPECIAL DE DESPESA				10			10
VINCULADOS FEDERAIS			60				60
TOTAL	10.000.032		14.277.970	10			24.278.012

Inclui valores referentes a transferência intragovernamental.

DOTAÇÃO DA UNIDADE ORÇAMENTÁRIA

PROGRAMA:	3813	GESTÃO DA CUSTÓDIA E APOIO À REINTEGRAÇÃO SOCIAL DA POPULAÇÃO PENAL E EGRESSOS	24.278.012
AÇÃO		GRUPO DE DESPESA	FONTE DE RECURSO
14.122.3813.6146	SUORTE ADMINISTRATIVO E FORMAÇÃO DO SERVIDOR EM APOIO À CUSTÓDIA E REINTEGRAÇÃO		3.256.930
		OUTRAS DESPESAS CORRENTES	3.256.930
			TESOURO DO ESTADO
			3.256.930
PRODUTO:	UNIDADES GERENCIADAS (unidade): 1		
AÇÃO		GRUPO DE DESPESA	FONTE DE RECURSO
14.421.3813.6140	ASSISTÊNCIA AO EGRESSO E À FAMÍLIA		11.579.734
		PESSOAL E ENCARGOS SOCIAIS	10.000.032
			TESOURO DO ESTADO
			10.000.032
		OUTRAS DESPESAS CORRENTES	1.579.692
			TESOURO DO ESTADO
			1.579.662
			VINCULADOS FEDERAIS
			30
		INVESTIMENTOS	10
			FUNDO ESPECIAL DE DESPESA
			10
PRODUTO:	EGRESSOS ASSISTIDOS (unidade): 68.950		
AÇÃO		GRUPO DE DESPESA	FONTE DE RECURSO
14.421.3813.6144	PROVISÃO DE POSTOS DE TRABALHO PARA CUSTODIADOS E EGRESSOS		720.000
		OUTRAS DESPESAS CORRENTES	720.000
			TESOURO DO ESTADO
			720.000
PRODUTO:	POSTOS DE TRABALHO OFERTADOS (unidade): 1.960		
AÇÃO		GRUPO DE DESPESA	FONTE DE RECURSO
14.421.3813.6147	PROMOÇÃO DA APLICAÇÃO DE PENAS E MEDIDAS ALTERNATIVAS À PRISÃO		6.347.986
		OUTRAS DESPESAS CORRENTES	6.347.986
			TESOURO DO ESTADO
			6.347.956
			VINCULADOS FEDERAIS
			30
PRODUTO:	APENADOS EM ACOMPANHAMENTO (unidade): 16.938		

AÇÃO		GRUPO DE DESPESA	FONTE DE RECURSO	
14.421.3813.6166	PROMOÇÃO DA REINTEGRAÇÃO SOCIAL A CUSTODIADOS E FAMILIARES			2.373.362
		OUTRAS DESPESAS CORRENTES		2.373.362
			TESOURO DO ESTADO	2.373.362
PRODUTO:	ATENDIMENTOS REALIZADOS (unidade): 680.000			

ÓRGÃO: 38000 - SECRETARIA DA ADMINISTRAÇÃO PENITENCIÁRIA	Valores em R\$ 1,00
UNIDADE: 38045 - FUND.PROF.DR.MANOEL PEDRO PIMENTEL-FUNAP	60.327.396
ESFERA: ORÇAMENTO FISCAL	

RESUMO DA UNIDADE ORÇAMENTÁRIA

PROGRAMA	
3813 - GESTÃO DA CUSTÓDIA E APOIO À REINTEGRAÇÃO SOCIAL DA POPULAÇÃO PENAL E EGRESSOS	60.327.396
FUNÇÃO	
14 - DIREITOS DA CIDADANIA	60.327.396
SUBFUNÇÃO	
122 - ADMINISTRAÇÃO GERAL	13.683.872
421 - CUSTÓDIA E REINTEGRAÇÃO SOCIAL	46.643.524

FONTE DE RECURSO	PESSOAL E ENCARGOS SOCIAIS	JUROS E ENCARGOS DA DÍVIDA	OUTRAS DESPESAS CORRENTES	INVESTIMENTOS	INVERSÕES FINANCEIRAS	AMORTIZAÇÃO DA DÍVIDA	TOTAL
TESOURO DO ESTADO	11.866.993		9.979.493				21.846.486
PRÓPRIOS	15.160.602		23.320.268				38.480.870
VINCULADOS FEDERAIS			20	20			40
TOTAL	27.027.595		33.299.781	20			60.327.396

Inclui valores referentes a transferência intragovernamental.

DOTAÇÃO DA UNIDADE ORÇAMENTÁRIA

PROGRAMA:	3813	GESTÃO DA CUSTÓDIA E APOIO À REINTEGRAÇÃO SOCIAL DA POPULAÇÃO PENAL E EGRESSOS	60.327.396
AÇÃO	GRUPO DE DESPESA	FONTE DE RECURSO	
14.122.3813.6146	SUORTE ADMINISTRATIVO E FORMAÇÃO DO SERVIDOR EM APOIO À CUSTÓDIA E REINTEGRAÇÃO		13.683.872
	PESSOAL E ENCARGOS SOCIAIS		6.230.028
		TESOURO DO ESTADO	6.230.028
	OUTRAS DESPESAS CORRENTES		7.453.844
		PRÓPRIOS	7.453.844
PRODUTO:	UNIDADES GERENCIADAS (unidade): 1		
Descrição:	Fornecimento de suporte administrativo e de tecnologia da informação e comunicação, formação e aperfeiçoamento de servidores, que contribuam para a execução e o aperfeiçoamento dos serviços prestados pelo sistema penitenciário paulista.		
AÇÃO	GRUPO DE DESPESA	FONTE DE RECURSO	
14.421.3813.6143	FORMAÇÃO EDUCACIONAL E PROFISSIONAL DE CUSTODIADOS		4.585.434
	OUTRAS DESPESAS CORRENTES		4.585.434
		TESOURO DO ESTADO	4.585.434
PRODUTO:	PRESOS SENTENCIADOS MATRICULADOS (unidade): 15.696		
Descrição:	Disponibilização, para custodiados, de vagas em cursos de qualificação para o mercado de trabalho e de vagas para a efetivação das atividades de educação básica na modalidade EJA - Educação de Jovens e Adultos, conforme Decreto nº 57.238, de 17 de agosto de 2011, que institui o Programa Educação nas Prisões e a Resolução Conjunta SE/SAP 1, de 16 de janeiro de 2013.		
AÇÃO	GRUPO DE DESPESA	FONTE DE RECURSO	
14.421.3813.6144	PROVISÃO DE POSTOS DE TRABALHO PARA CUSTODIADOS E EGRESSOS		40.777.050
	PESSOAL E ENCARGOS SOCIAIS		20.797.567
		TESOURO DO ESTADO	5.636.965
		PRÓPRIOS	15.160.602
	OUTRAS DESPESAS CORRENTES		19.979.483
		TESOURO DO ESTADO	4.813.059
		PRÓPRIOS	15.166.424
PRODUTO:	POSTOS DE TRABALHO OFERTADOS (unidade): 15.142		
Descrição:	Disponibilização de postos de trabalho remunerados para custodiados em serviços de apoio e manutenção das próprias unidades prisionais, nas oficinas gerenciadas pela Funap e em empresas parceiras públicas e privadas, de acordo com padrões de respeito à integridade humana observados internacionalmente, além de encaminhamentos de egressos a oportunidades de trabalho junto a instituições parceiras.		

AÇÃO		GRUPO DE DESPESA	FONTE DE RECURSO	
14.421.3813.6145	ASSISTÊNCIA LEGAL AOS CUSTODIADOS E SERVIÇOS DE APOIO À REINTEGRAÇÃO SOCIAL			1.281.040
		OUTRAS DESPESAS CORRENTES		1.281.020
			TESOURO DO ESTADO	581.000
			PRÓPRIOS	700.000
			VINCULADOS FEDERAIS	20
		INVESTIMENTOS		20
			VINCULADOS FEDERAIS	20
PRODUTO:	INSTRUÇÕES JUDICIAIS PARA CONCESSÃO DE BENEFÍCIOS PREVISTOS EM LEI (unidade): 139.215			
Descrição:	Assistência Judiciária aos custodiados sentenciados carentes do sistema penitenciário paulista no acompanhamento do processo de execução, em relação a incidentes processuais e pedidos de benefícios e progressão de pena, além de fornecimento de subsídios, tais como contagem de dias trabalhados e relatório de comportamento para apoiar a decisão judicial. Incluem também serviços direcionados a custodiados, egressos e apenados para regularização de documentos que contribuam para sua reintegração social (por exemplo, carteira de trabalho, RG, CPF).			

PRINCIPAIS ATRIBUIÇÕES

- Contribuir para a recuperação social do preso e para a melhoria de suas condições de vida, por meio da elevação do nível de sanidade física e moral, do adiestramento profissional e do oferecimento de oportunidade de trabalho remunerado, propondo-se a:
 - concorrer para a melhoria do rendimento do trabalho executado pelos presos; concorrer para o aperfeiçoamento das técnicas de trabalho, com vistas às melhorias, qualitativa e quantitativa, da produção dos presídios, com a elaboração de planos especiais para as atividades industriais, agrícolas e artesanais;
 - proporcionar a formação profissional do preso, em atividades de desempenho viável, após a sua liberação; concorrer para a laborterapia, mediante a seleção vocacional e o aperfeiçoamento profissional do preso; apoiar as entidades públicas ou privadas que promovam ou incentivem a formação ou aperfeiçoamento de pessoal penitenciário;
 - promover estudos e pesquisas relacionados com seus objetivos, inclusive visando a filiação do trabalhador preso ao sistema previdenciário nacional, e sugerir, se for o caso, aos poderes públicos competentes, medidas necessárias ou convenientes para atingir suas finalidades.

ÓRGÃO: 39000 - SECRET. DE SANEAMENTO E RECURSOS HÍDRICOS	Valores em R\$ 1,00
	1.711.106.899

RESUMO DO ÓRGÃO

PROGRAMA	
0000 - ENCARGOS GERAIS	83.112.135
0001 - PARTICIPAÇÃO SOCIETÁRIA	1.000
0102 - OBRIGAÇÕES PREVIDENCIÁRIAS EM COMPLEMENTAÇÃO	19.318.753
3904 - SANEAMENTO PARA TODOS	168.600.010
3906 - SANEAMENTO AMBIENTAL EM MANANCIASIS DE INTERESSE REGIONAL	161.029.460
3907 - INFRAESTRUTURA HÍDRICA, COMBATE ÀS ENCHENTES E SANEAMENTO	679.311.681
3913 - PLANEJAMENTO E ADMINISTRAÇÃO DOS RECURSOS HÍDRICOS	21.419.342
3931 - GESTÃO ADMINISTRATIVA EM SANEAMENTO E RECURSOS HÍDRICOS	373.273.674
3932 - PLANEJAMENTO E PROMOÇÃO DO SANEAMENTO NO ESTADO	55.000.030
3934 - GESTÃO DOS RECURSOS HÍDRICOS	150.040.814

FUNÇÃO	
04 - ADMINISTRAÇÃO	639.018
17 - SANEAMENTO	727.222.927
18 - GESTÃO AMBIENTAL	900.132.819
28 - ENCARGOS ESPECIAIS	83.112.135

SUBFUNÇÃO	
121 - PLANEJAMENTO E ORÇAMENTO	10
122 - ADMINISTRAÇÃO GERAL	373.273.674
126 - TECNOLOGIA DA INFORMAÇÃO	4.267.800
128 - FORMAÇÃO DE RECURSOS HUMANOS	639.018
273 - PREVIDÊNCIA COMPLEMENTAR	19.318.753
511 - SANEAMENTO BÁSICO RURAL	10
512 - SANEAMENTO BÁSICO URBANO	173.601.010
541 - PRESERVAÇÃO E CONSERVAÇÃO AMBIENTAL	334.284.098
544 - RECURSOS HÍDRICOS	722.610.391
844 - SERVIÇO DA DÍVIDA EXTERNA	83.112.135

UNIDADE ORÇAMENTÁRIA	
39001 - SECRET. DE SANEAMENTO E RECURSOS HÍDRICOS	653.773.475
39055 - DEPTO. DE ÁGUAS E ENERGIA ELÉTRICA - DAEE	1.057.333.424

FONTE DE RECURSO	PESSOAL E ENCARGOS SOCIAIS	JUROS E ENCARGOS DA DÍVIDA	OUTRAS DESPESAS CORRENTES	INVESTIMENTOS	INVERSÕES FINANCEIRAS	AMORTIZAÇÃO DA DÍVIDA	TOTAL
TESOURO DO ESTADO	331.647.939	20.127.580	353.295.928	278.893.615	1.000	62.984.555	1.046.950.617
VINCULADOS ESTADUAIS	743.305		1.473.449	145.871.478			148.088.232
PRÓPRIOS			13.984.168	22.121.412			36.105.580
VINCULADOS FEDERAIS				161.159.500			161.159.500
OPERAÇÕES DE CRÉDITO			6.844.309	311.958.661			318.802.970
TOTAL	332.391.244	20.127.580	375.597.854	920.004.666	1.000	62.984.555	1.711.106.899

Inclui valores referentes a transferência intragovernamental.

DOTAÇÃO DO ÓRGÃO

PROGRAMA:	0000 ENCARGOS GERAIS			83.112.135
AÇÃO	GRUPO DE DESPESA	FONTE DE RECURSO		
28.844.0000.5141 PAGAMENTO DA DÍVIDA PÚBLICA EXTERNA				83.112.135
	JUROS E ENCARGOS DA DÍVIDA			20.127.580
		TESOURO DO ESTADO		20.127.580
	AMORTIZACAO DE DÍVIDA			62.984.555
		TESOURO DO ESTADO		62.984.555
Descrição: Pagamento de encargos da dívida pública externa.				

PROGRAMA:	0001 PARTICIPAÇÃO SOCIETÁRIA			1.000
AÇÃO	GRUPO DE DESPESA	FONTE DE RECURSO		
17.512.0001.1605 SUBSCRIÇÃO DE AÇÕES DA COMPANHIA DE SANEAMENTO BÁSICO DO ESTADO S.PAULO - SABESP				1.000
	INVERSOES FINANCEIRAS			1.000
		TESOURO DO ESTADO		1.000
Descrição: Aporte de recursos do acionista majoritário destinado ao planejamento, gerenciamento e execução de obras; aquisição de imóveis ou bens de capital; aquisição de instalações, equipamentos e material permanente.				

PROGRAMA: 0102 OBRIGAÇÕES PREVIDENCIÁRIAS EM COMPLEMENTAÇÃO 19.318.753

AÇÃO	GRUPO DE DESPESA	FONTE DE RECURSO	
17.273.0102.4551 COMPLEMENTAÇÃO DE APOSENTADORIAS E PENSÕES LEI 200/74 - SABESP			19.318.753
	PESSOAL E ENCARGOS SOCIAIS		19.318.753
		TESOURO DO ESTADO	18.575.448
		VINCULADOS ESTADUAIS	743.305
PRODUTO: INATIVOS ATENDIDOS (unidade): 2.774			
Descrição: Pagamento de complementação de aposentadorias e pensões aos servidores inativos da entidade em conformidade com a legislação vigente.			

PROGRAMA: 3904 SANEAMENTO PARA TODOS 168.600.010

AÇÃO	GRUPO DE DESPESA	FONTE DE RECURSO	
17.512.3904.1597 ÁGUA LIMPA			148.600.010
	INVESTIMENTOS		148.600.010
		TESOURO DO ESTADO	1.000.000
		PRÓPRIOS	10
		OPERAÇÕES DE CRÉDITO	147.600.000
PRODUTO: ATENDIMENTOS (unidade): 31			
Descrição: Implantação de sistemas de afastamento, tratatamento e disposição final adequada de esgotos domésticos nos municípios elegíveis, bem como acompanhar e dar suporte técnico às obras, em todas as suas fases de implantação, incluindo a operação e manutenção dos sistemas.			

AÇÃO	GRUPO DE DESPESA	FONTE DE RECURSO	
17.512.3904.2461 PRÓ-CONEXÃO			20.000.000
	OUTRAS DESPESAS CORRENTES		20.000.000
		TESOURO DO ESTADO	20.000.000
PRODUTO: RAMAIS INTRADOMICILIARES EXECUTADOS (unidade): 10.000			
Descrição: Subsídio financeiro à população de baixa renda para a realização de obras necessárias à efetivação de ligações domiciliares de esgoto que demandem execução de ramais intradomiciliares nos municípios operados pela SABESP.			

PROGRAMA: 3906 SANEAMENTO AMBIENTAL EM MANANCIAS DE INTERESSE REGIONAL 161.029.460

AÇÃO	GRUPO DE DESPESA	FONTE DE RECURSO	
17.541.3906.1599 RECUPERAÇÃO E CONSERVAÇÃO DOS MANANCIAS DO ALTO TIETE			161.029.460
	OUTRAS DESPESAS CORRENTES		12.571.655
		TESOURO DO ESTADO	7.003.273
		OPERAÇÕES DE CRÉDITO	5.568.382
	INVESTIMENTOS		148.457.805
		TESOURO DO ESTADO	2.996.727
		VINCULADOS FEDERAIS	144.173.460
		OPERAÇÕES DE CRÉDITO	1.287.618
PRODUTO: INTERVENÇÕES CONTRATADAS (unidade): 5			
Descrição: Mediante o esforço cooperativo entre diferentes esferas de governo e a perspectiva de ações integradas que reduzam o impacto de poluição e motivem a inclusão social, serão executadas: urbanizações de favelas e comunidades de baixa renda, construção de conjuntos habitacionais, implantação e melhorias de sistemas de esgotos e de abastecimento de água, estudos e monitoramento sobre qualidade da água, implantação de parques, recuperação de áreas degradadas e fiscalização integrada do uso do solo.			

PROGRAMA: 3907 INFRAESTRUTURA HÍDRICA, COMBATE ÀS ENCHENTES E SANEAMENTO 679.311.681

AÇÃO	GRUPO DE DESPESA	FONTE DE RECURSO	
18.541.3907.1573 IMPLANTAÇÃO DE RESERVATÓRIOS DE RETENÇÃO - PISCINÕES			113.724.287
	OUTRAS DESPESAS CORRENTES		53.550.000
		TESOURO DO ESTADO	53.550.000
	INVESTIMENTOS		60.174.287
		TESOURO DO ESTADO	46.450.000
		VINCULADOS FEDERAIS	13.724.287
PRODUTO: RESERVATÓRIOS EM CONSTRUÇÃO (unidade): 5			
Descrição: Execução de projetos, gerenciamento geral e construção de reservatórios de retenção nas 22 unidades gerenciais de recursos hídricos do Estado de São Paulo.			
AÇÃO	GRUPO DE DESPESA	FONTE DE RECURSO	
18.541.3907.4029 PRESERVAÇÃO E CONSERVAÇÃO DE VÁRZEAS			9.530.341
	OUTRAS DESPESAS CORRENTES		9.530.341
		TESOURO DO ESTADO	9.331.340
		PRÓPRIOS	199.001
PRODUTO: INTERVENÇÕES (unidade): 12			
Descrição: Preservação, conservação e manutenção de várzeas e parques destinados à prevenção e controle de enchentes.			

AÇÃO		GRUPO DE DESPESA	FONTE DE RECURSO	
18.544.3907.1021	SERVIÇOS E OBRAS DE INFRAESTRUTURA HÍDRICA E COMBATE A ENCHENTES			135.060.837
		INVESTIMENTOS		135.060.837
			TESOURO DO ESTADO	100.600.000
			PRÓPRIOS	8.799.084
			VINCULADOS FEDERAIS	3.261.753
			OPERAÇÕES DE CRÉDITO	22.400.000
PRODUTO:	INTERVENÇÕES (unidade): 2			
Descrição:	Execução de estudos, projetos, gerenciamento, serviços de desassoreamento, limpeza e manutenção, execução de obras de interligações, canalizações, proteção e reconstituição dos taludes e margens, retificação de rios, córregos e travessias quando relacionados à melhoria das condições de escoamento de canais e corpos d'água do Estado.			
AÇÃO		GRUPO DE DESPESA	FONTE DE RECURSO	
18.544.3907.1596	ATENDIMENTO AOS MUNICÍPIOS			11.378.126
		INVESTIMENTOS		11.378.126
			PRÓPRIOS	11.378.126
PRODUTO:	ATENDIMENTOS (unidade): 75			
Descrição:	Realização direta ou mediante a contratação de terceiros, ou ainda mediante convênios, de estudos, projetos, serviços e obras de infraestrutura nas áreas de recursos hídricos, saneamento e energia supletiva, envolvendo perfuração de poços profundos, construção de travessias e de galerias de águas pluviais, combate à erosão, regularização e canalização de rios e córregos e manutenção, limpeza e desassoreamento de corpos d'água.			
AÇÃO		GRUPO DE DESPESA	FONTE DE RECURSO	
18.544.3907.2301	PARQUE VÁRZEAS DO TIETÊ			102.946.970
		OUTRAS DESPESAS CORRENTES		979.744
			TESOURO DO ESTADO	979.744
		INVESTIMENTOS		101.967.226
			TESOURO DO ESTADO	24.020.256
			OPERAÇÕES DE CRÉDITO	77.946.970
PRODUTO:	INTERVENÇÕES (unidade): 4			
Descrição:	Implantação do Parque Linear do Rio Tietê, entre a Barragem da Penha, em São Paulo, até sua nascente em Salesópolis.			
AÇÃO		GRUPO DE DESPESA	FONTE DE RECURSO	
18.544.3907.2500	MACRODRENAGEM DO RIO BAQUIRIVU-GUAÇU			104.000.000
		INVESTIMENTOS		104.000.000
			TESOURO DO ESTADO	70.000.000
			OPERAÇÕES DE CRÉDITO	34.000.000
PRODUTO:	INTERVENÇÕES (unidade): 3			
Descrição:	Realização de intervenções de controle e contenção de eventos de cheias na RMSP, previstos no Plano Diretor da Macrodrenagem do Alto Tietê - PDMAT, contemplando entre outros, o controle de vazões do rio Baquirivu-Guaçu, implantação de áreas de retenção de cheias, (piscinões), canalização 20 km do rio e desenvolvimento gradativo de um Parque Linear.			
AÇÃO		GRUPO DE DESPESA	FONTE DE RECURSO	
18.544.3907.4033	MANUTENÇÃO, OPERAÇÃO E IMPLANTAÇÃO DE ESTRUTURAS HIDRÁULICAS			28.000.000
		OUTRAS DESPESAS CORRENTES		28.000.000
			TESOURO DO ESTADO	28.000.000
PRODUTO:	ESTRUTURAS HIDRÁULICAS ATENDIDAS (unidade): 1			
Descrição:	Execução de serviços e obras nas barragens, estruturas hidráulicas e em equipamentos eletromecânicos.			
AÇÃO		GRUPO DE DESPESA	FONTE DE RECURSO	
18.544.3907.6157	MANUTENÇÃO E CONSERVAÇÃO DA CALHA DO TIETÊ			174.671.120
		OUTRAS DESPESAS CORRENTES		174.671.120
			TESOURO DO ESTADO	174.671.120
PRODUTO:	MATERIAL RETIRADO (m³): 2.260.000			
Descrição:	Remoção de material e execução de serviço de desassoreamento			

PROGRAMA: 3913 PLANEJAMENTO E ADMINISTRAÇÃO DOS RECURSOS HÍDRICOS 21.419.342

AÇÃO		GRUPO DE DESPESA	FONTE DE RECURSO	
04.128.3913.5399	DESENVOLVIMENTO TECNOLÓGICO E CAPACITAÇÃO PARA O USO RACIONAL DOS REC. HÍDRICOS			639.018
		OUTRAS DESPESAS CORRENTES		572.000
			PRÓPRIOS	572.000
		INVESTIMENTOS		67.018
			PRÓPRIOS	67.018
PRODUTO:	EVENTOS (unidade): 2			
Descrição:	Fomento ao desenvolvimento e divulgação de tecnologia para o uso racional e sustentável de recursos hídricos, superficiais e subterrâneos, incluindo a capacitação de pessoal, visando uma participação mais ativa e qualificada no planejamento e na administração dos recursos hídricos do Estado.			

AÇÃO		GRUPO DE DESPESA	FONTE DE RECURSO	
18.126.3913.5416	MONITORAMENTO DOS RECURSOS HÍDRICOS			4.267.800
		OUTRAS DESPESAS CORRENTES		3.224.000
			PRÓPRIOS	3.224.000
		INVESTIMENTOS		1.043.800
			PRÓPRIOS	1.043.800
PRODUTO:	POSTOS DE MONITORAMENTO (unidade): 50			
Descrição:	Modernização, adequação, ampliação, operação e manutenção das redes: hidrométrica, sedimentométrica, piezométrica e telemétrica; operação de sistema de alerta contra enchentes, radar meteorológico e redes telemétricas automatizadas.			
AÇÃO		GRUPO DE DESPESA	FONTE DE RECURSO	
18.544.3913.1624	CONTROLE DO USO DAS ÁGUAS SUPERFICIAIS E SUBTERRÂNEAS			13.902.066
		OUTRAS DESPESAS CORRENTES		3.665.150
			PRÓPRIOS	3.665.150
		INVESTIMENTOS		10.236.916
			TESOURO DO ESTADO	10.000.000
			PRÓPRIOS	236.916
PRODUTO:	OUTORGAS (unidade): 3.000			
Descrição:	Desenvolvimento, normatização e aplicação dos instrumentos de outorga de direito de uso, fiscalização e cobrança pelo uso da água e cadastramento de usuários.			
AÇÃO		GRUPO DE DESPESA	FONTE DE RECURSO	
18.544.3913.1625	PLANEJAMENTO DE RECURSOS HÍDRICOS			2.610.458
		OUTRAS DESPESAS CORRENTES		2.014.000
			PRÓPRIOS	2.014.000
		INVESTIMENTOS		596.458
			PRÓPRIOS	596.458
PRODUTO:	RELATÓRIOS (unidade): 6			
Descrição:	Elaboração de planos, projetos, estudos e execução de ações para aproveitamento, proteção, recuperação e controle dos recursos hídricos superficiais e subterrâneos nas bacias hidrográficas do Estado e sistematização e divulgação de informações de disponibilidade e uso dos recursos hídricos, em consonância com as diretrizes da Política Estadual de Recursos Hídricos.			

PROGRAMA: 3931 GESTÃO ADMINISTRATIVA EM SANEAMENTO E RECURSOS HÍDRICOS 373.273.674

AÇÃO		GRUPO DE DESPESA	FONTE DE RECURSO	
17.122.3931.5871	GESTÃO ADMINISTRATIVA			373.273.674
		PESSOAL E ENCARGOS SOCIAIS		311.337.831
			TESOURO DO ESTADO	311.337.831
		OUTRAS DESPESAS CORRENTES		61.935.843
			TESOURO DO ESTADO	57.625.826
			PRÓPRIOS	4.310.017
PRODUTO:	UNIDADES ADMINISTRADAS (unidade): 2			
Descrição:	Disponibilização de infraestrutura, suporte de recursos humanos, materiais, tecnologia e logística.			

PROGRAMA: 3932 PLANEJAMENTO E PROMOÇÃO DO SANEAMENTO NO ESTADO 55.000.030

AÇÃO		GRUPO DE DESPESA	FONTE DE RECURSO	
17.121.3932.2144	APOIO À ELABORAÇÃO E EXEC.DOS INSTRUM. DE PLANEJAMENTO E GESTÃO EM SANEAMENTO			10
		OUTRAS DESPESAS CORRENTES		10
			TESOURO DO ESTADO	10
PRODUTO:	PLANOS DE SANEAMENTO ELABORADOS (unidade):			
Descrição:	Apoio aos municípios paulistas para a elaboração de planos municipais de saneamento e sua integração em planos regionais, tendo como referência as unidades hidrográficas de gerenciamento de recursos hídricos.			
AÇÃO		GRUPO DE DESPESA	FONTE DE RECURSO	
17.511.3932.2080	SANEAMENTO RURAL E DE PEQUENAS LOCALIDADES ISOLADAS			10
		INVESTIMENTOS		10
			TESOURO DO ESTADO	10
PRODUTO:	DOMICÍLIOS ATENDIDOS (unidade):			
Descrição:	Implantação e ampliação de sistemas individuais e coletivos de abastecimento de água e esgotamento sanitário com segurança sanitária e garantia de continuidade de operação e manutenção dos sistemas.			

AÇÃO		GRUPO DE DESPESA	FONTE DE RECURSO	
17.512.3932.2145	SANEABASE- DESENVOLVIMENTO DE SANEAMENTO BÁSICO			5.000.000
		OUTRAS DESPESAS CORRENTES		300.000
			TESOURO DO ESTADO	300.000
		INVESTIMENTOS		4.700.000
			TESOURO DO ESTADO	4.700.000
PRODUTO: ATENDIMENTOS (unidade): 13				
Descrição: Transferência de recursos financeiros para execução de obras e serviços de saneamento básico em municípios não operados pela SABESP.				
AÇÃO		GRUPO DE DESPESA	FONTE DE RECURSO	
17.541.3932.1154	OPERACIONALIZAÇÃO DO FUNDO ESTADUAL DE SANEAMENTO - FESAN			10
		INVESTIMENTOS		10
			TESOURO DO ESTADO	10
PRODUTO: CONTRATOS DE FINANCIAMENTO (unidade):				
Descrição: Suporte financeiro a projetos para implementação da Política Estadual de Saneamento.				
AÇÃO		GRUPO DE DESPESA	FONTE DE RECURSO	
18.541.3932.2081	RECUPERAÇÃO DAS ÁGUAS PAULISTAS			50.000.000
		OUTRAS DESPESAS CORRENTES		2.149.315
			TESOURO DO ESTADO	873.388
			OPERAÇÕES DE CRÉDITO	1.275.927
		INVESTIMENTOS		47.850.685
			TESOURO DO ESTADO	19.126.612
			OPERAÇÕES DE CRÉDITO	28.724.073
PRODUTO: INTERVENÇÕES (unidade): 12				
Descrição: Apoio a projetos de saneamento básico, que contribuam para a ampliação da disponibilidade hídrica no Estado, a melhoria da qualidade das águas e o desenvolvimento institucional de prestadores de serviços nas unidades de gerenciamento de recursos hídricos com maior escassez hídrica. O Programa Reágua, privilegiando o atendimento a municípios com população socialmente mais vulnerável, inclui controle de perdas e redução do consumo, reuso de efluentes tratados, otimização de sistemas de esgotos e capacitação técnico-operacional.				

PROGRAMA: 3934	GESTÃO DOS RECURSOS HÍDRICOS	150.040.814
-----------------------	-------------------------------------	--------------------

AÇÃO		GRUPO DE DESPESA	FONTE DE RECURSO	
18.544.3934.1153	OPERACIONALIZAÇÃO DO FUNDO ESTADUAL DE RECURSOS HÍDRICOS-FEHIDRO			62.230.000
		OUTRAS DESPESAS CORRENTES		622.300
			VINCULADOS ESTADUAIS	622.300
		INVESTIMENTOS		61.607.700
			VINCULADOS ESTADUAIS	61.607.700
PRODUTO: CONTRATOS ASSINADOS (unidade): 300				
Descrição: Financiamento de ações previstas no Plano Estadual de Recursos Hídricos e nos planos de bacias hidrográficas, mediante indicação realizada pelos colegiados do Sistema Estadual de Gerenciamento de Recursos Hídricos com recursos do Fundo Estadual de Recursos Hídricos, excluídos os provenientes da cobrança pelo uso da água.				
AÇÃO		GRUPO DE DESPESA	FONTE DE RECURSO	
18.544.3934.2465	FINANCIAMENTO DE AÇÕES NA BACIA ALTO TIETÊ C/RECURSOS DE COBRANÇA DO USO DA ÁGUA			40.000.000
		OUTRAS DESPESAS CORRENTES		400.000
			VINCULADOS ESTADUAIS	400.000
		INVESTIMENTOS		39.600.000
			VINCULADOS ESTADUAIS	39.600.000
PRODUTO: CONTRATOS ASSINADOS (unidade): 28				
Descrição: Financiamento de ações na Bacia Hidrográfica Alto Tietê - AT, mediante indicação dos colegiados do Sistema Estadual de Gerenciamento de Recursos Hídricos e utilização de recursos provenientes da cobrança pelo uso da água, de acordo com o estabelecido pela Lei n° 12.183, de 2005.				
AÇÃO		GRUPO DE DESPESA	FONTE DE RECURSO	
18.544.3934.2466	FINANCIAMENTO DE AÇÕES NA BACIA PARAÍBA DO SUL-RECURSOS COBRANÇA DO USO DA ÁGUA			3.700.000
		OUTRAS DESPESAS CORRENTES		37.000
			VINCULADOS ESTADUAIS	37.000
		INVESTIMENTOS		3.663.000
			VINCULADOS ESTADUAIS	3.663.000
PRODUTO: CONTRATOS ASSINADOS (unidade): 10				
Descrição: Financiamento de ações na Bacia Hidrográfica Paraíba do Sul - PS, mediante indicação dos colegiados do Sistema Estadual de Gerenciamento de Recursos Hídricos e utilização de recursos provenientes da cobrança pelo uso da água, de acordo com o estabelecido pela Lei n° 12.183, de 2005.				

AÇÃO		GRUPO DE DESPESA	FONTE DE RECURSO	
18.544.3934.2467	FINANCIAMENTO DE AÇÕES NA BACIA BAIXADA SANTISTA - RECURSOS COBRANÇA USO DA ÁGUA			9.900.000
		OUTRAS DESPESAS CORRENTES		99.000
			VINCULADOS ESTADUAIS	99.000
		INVESTIMENTOS		9.801.000
			VINCULADOS ESTADUAIS	9.801.000
PRODUTO: CONTRATOS ASSINADOS (unidade): 30				
Descrição: Financiamento de ações na Bacia Hidrográfica Baixada Santista - BS, mediante indicação dos colegiados do Sistema Estadual de Gerenciamento de Recursos Hídricos e utilização de recursos provenientes da cobrança pelo uso da água, de acordo com o estabelecido pela Lei n° 12.183, de 2005.				
AÇÃO		GRUPO DE DESPESA	FONTE DE RECURSO	
18.544.3934.2468	FINANCIAMENTO DE AÇÕES NA BACIA SOROCABA E MÉDIO TIETÊ C/COBRANÇA DO USO DA ÁGUA			8.470.000
		OUTRAS DESPESAS CORRENTES		84.700
			VINCULADOS ESTADUAIS	84.700
		INVESTIMENTOS		8.385.300
			VINCULADOS ESTADUAIS	8.385.300
PRODUTO: CONTRATOS ASSINADOS (unidade): 28				
Descrição: Financiamento de ações na Bacia Hidrográfica Sorocaba e Médio Tietê - SMT, mediante indicação dos colegiados do Sistema Estadual de Gerenciamento de Recursos Hídricos e utilização de recursos provenientes da cobrança pelo uso da água, de acordo com o estabelecido pela Lei n° 12.183, de 2005.				
AÇÃO		GRUPO DE DESPESA	FONTE DE RECURSO	
18.544.3934.2469	FINANCIAMENTO DE AÇÕES NA BACIA PIRACICABA/CAPIVARI/JUNDIAI-COBRANÇA DO USO ÁGUA			18.576.945
		OUTRAS DESPESAS CORRENTES		185.769
			VINCULADOS ESTADUAIS	185.769
		INVESTIMENTOS		18.391.176
			VINCULADOS ESTADUAIS	18.391.176
PRODUTO: CONTRATOS ASSINADOS (unidade): 58				
Descrição: Financiamento de ações na Bacia Hidrográfica Piracicaba, Capivari, Jundiaí - PCJ, mediante indicação dos colegiados do Sistema Estadual de Gerenciamento de Recursos Hídricos e utilização de recursos provenientes da cobrança pelo uso da água, de acordo com o estabelecido pela Lei n° 12.183, de 2005.				
AÇÃO		GRUPO DE DESPESA	FONTE DE RECURSO	
18.544.3934.2485	FINANCIAMENTO DE AÇÕES NA BACIA BAIXO TIETÊ - COBRANÇA DO USO DA ÁGUA			4.467.982
		OUTRAS DESPESAS CORRENTES		44.680
			VINCULADOS ESTADUAIS	44.680
		INVESTIMENTOS		4.423.302
			VINCULADOS ESTADUAIS	4.423.302
PRODUTO: CONTRATOS ASSINADOS (unidade): 15				
Descrição: Financiamento de ações na Bacia Hidrográfica Baixo Tietê, mediante indicação dos colegiados do Sistema Estadual de Gerenciamento de Recursos Hídricos - FEHIDRO e utilização de recursos provenientes da cobrança pelo uso da água, de acordo com o estabelecido pela Lei n° 12.183, de 2005.				
AÇÃO		GRUPO DE DESPESA	FONTE DE RECURSO	
18.544.3934.5946	IMPLEMENTAÇÃO DOS INSTRUMENTOS DA POLÍTICA ESTADUAL DE RECURSOS HÍDRICOS			2.695.887
		PESSOAL E ENCARGOS SOCIAIS		1.734.660
			TESOURO DO ESTADO	1.734.660
		OUTRAS DESPESAS CORRENTES		961.227
			TESOURO DO ESTADO	961.227
PRODUTO: RELATÓRIOS PRODUZIDOS (unidade): 1				
Descrição: Elaboração de relatórios de situação e do Plano Estadual de Recursos Hídricos; estudos para enquadramento dos corpos d'água; revisão dos manuais de custeio e investimento; elaboração de pareceres e manuais técnicos.				

PRINCIPAIS ATRIBUIÇÕES

- Planejar e executar as políticas estaduais de recursos hídricos e saneamento básico em todo o território do Estado de São Paulo;
- Elaborar, desenvolver e implementar planos e programas de apoio aos municípios do Estado nas áreas de sua atuação;
- Coordenar e supervisionar o Sistema Integrado de Gerenciamento de Recursos Hídricos - SIGRH e a aplicação dos instrumentos da Política Estadual de Recursos Hídricos.

ÓRGÃO: 39000 - SECRET. DE SANEAMENTO E RECURSOS HÍDRICOS	Valores em R\$ 1,00
UNIDADE: 39001 - SECRET. DE SANEAMENTO E RECURSOS HÍDRICOS	653.773.475
ESFERA: ORÇAMENTO FISCAL	

RESUMO DA UNIDADE ORÇAMENTÁRIA

PROGRAMA	
0001 - PARTICIPAÇÃO SOCIETÁRIA	1.000
0102 - OBRIGAÇÕES PREVIDENCIÁRIAS EM COMPLEMENTAÇÃO	19.318.753
3904 - SANEAMENTO PARA TODOS	168.600.000
3906 - SANEAMENTO AMBIENTAL EM MANANCIAS DE INTERESSE REGIONAL	161.029.460
3931 - GESTÃO ADMINISTRATIVA EM SANEAMENTO E RECURSOS HÍDRICOS	99.783.418
3932 - PLANEJAMENTO E PROMOÇÃO DO SANEAMENTO NO ESTADO	55.000.030
3934 - GESTÃO DOS RECURSOS HÍDRICOS	150.040.814

FUNÇÃO	
17 - SANEAMENTO	453.732.661
18 - GESTÃO AMBIENTAL	200.040.814

SUBFUNÇÃO	
121 - PLANEJAMENTO E ORÇAMENTO	10
122 - ADMINISTRAÇÃO GERAL	99.783.418
273 - PREVIDÊNCIA COMPLEMENTAR	19.318.753
511 - SANEAMENTO BÁSICO RURAL	10
512 - SANEAMENTO BÁSICO URBANO	173.601.000
541 - PRESERVAÇÃO E CONSERVAÇÃO AMBIENTAL	211.029.470
544 - RECURSOS HÍDRICOS	150.040.814

FONTE DE RECURSO	PESSOAL E ENCARGOS SOCIAIS	JUROS E ENCARGOS DA DÍVIDA	OUTRAS DESPESAS CORRENTES	INVESTIMENTOS	INVERSÕES FINANCEIRAS	AMORTIZAÇÃO DA DÍVIDA	TOTAL
TESOURO DO ESTADO	89.933.446		59.297.978	27.823.359	1.000		177.055.783
VINCULADOS ESTADUAIS	743.305		1.473.449	145.871.478			148.088.232
VINCULADOS FEDERAIS				144.173.460			144.173.460
OPERAÇÕES DE CRÉDITO			6.844.309	177.611.691			184.456.000
TOTAL	90.676.751		67.615.736	495.479.988	1.000		653.773.475

Inclui valores referentes a transferência intragovernamental.

DOTAÇÃO DA UNIDADE ORÇAMENTÁRIA

PROGRAMA: 0001 PARTICIPAÇÃO SOCIETÁRIA				1.000
AÇÃO	GRUPO DE DESPESA	FONTE DE RECURSO		
17.512.0001.1605 SUBSCRIÇÃO DE AÇÕES DA COMPANHIA DE SANEAMENTO BÁSICO DO ESTADO S.PAULO - SABESP				1.000
	INVERSOES FINANCEIRAS			1.000
		TESOURO DO ESTADO		1.000

PROGRAMA: 0102 OBRIGAÇÕES PREVIDENCIÁRIAS EM COMPLEMENTAÇÃO				19.318.753
AÇÃO	GRUPO DE DESPESA	FONTE DE RECURSO		
17.273.0102.4551 COMPLEMENTAÇÃO DE APOSENTADORIAS E PENSÕES LEI 200/74 - SABESP				19.318.753
	PESSOAL E ENCARGOS SOCIAIS			19.318.753
		TESOURO DO ESTADO		18.575.448
		VINCULADOS ESTADUAIS		743.305
PRODUTO:	INATIVOS ATENDIDOS (unidade): 2.774			

PROGRAMA: 3904 SANEAMENTO PARA TODOS				168.600.000
AÇÃO	GRUPO DE DESPESA	FONTE DE RECURSO		
17.512.3904.1597 ÁGUA LIMPA				148.600.000
	INVESTIMENTOS			148.600.000
		TESOURO DO ESTADO		1.000.000
		OPERAÇÕES DE CRÉDITO		147.600.000
PRODUTO:	ATENDIMENTOS (unidade): 31			

AÇÃO	GRUPO DE DESPESA	FONTE DE RECURSO	
17.512.3904.2461 PRÓ-CONEXÃO			20.000.000
	OUTRAS DESPESAS CORRENTES		20.000.000
		TESOURO DO ESTADO	20.000.000
PRODUTO: RAMAIS INTRADOMICILIARES EXECUTADOS (unidade): 10.000			

PROGRAMA: 3906 SANEAMENTO AMBIENTAL EM MANANCIAS DE INTERESSE REGIONAL 161.029.460

AÇÃO	GRUPO DE DESPESA	FONTE DE RECURSO	
17.541.3906.1599 RECUPERAÇÃO E CONSERVAÇÃO DOS MANANCIAS DO ALTO TIETÊ			161.029.460
	OUTRAS DESPESAS CORRENTES		12.571.655
		TESOURO DO ESTADO	7.003.273
		OPERAÇÕES DE CRÉDITO	5.568.382
	INVESTIMENTOS		148.457.805
		TESOURO DO ESTADO	2.996.727
		VINCULADOS FEDERAIS	144.173.460
		OPERAÇÕES DE CRÉDITO	1.287.618
PRODUTO: INTERVENÇÕES CONTRATADAS (unidade): 5			

PROGRAMA: 3931 GESTÃO ADMINISTRATIVA EM SANEAMENTO E RECURSOS HÍDRICOS 99.783.418

AÇÃO	GRUPO DE DESPESA	FONTE DE RECURSO	
17.122.3931.5871 GESTÃO ADMINISTRATIVA			99.783.418
	PESSOAL E ENCARGOS SOCIAIS		69.623.338
		TESOURO DO ESTADO	69.623.338
	OUTRAS DESPESAS CORRENTES		30.160.080
		TESOURO DO ESTADO	30.160.080
PRODUTO: UNIDADES ADMINISTRADAS (unidade): 1			

PROGRAMA: 3932 PLANEJAMENTO E PROMOÇÃO DO SANEAMENTO NO ESTADO 55.000.030

AÇÃO	GRUPO DE DESPESA	FONTE DE RECURSO	
17.121.3932.2144 APOIO À ELABORAÇÃO E EXEC.DOS INSTRUM. DE PLANEJAMENTO E GESTÃO EM SANEAMENTO			10
	OUTRAS DESPESAS CORRENTES		10
		TESOURO DO ESTADO	10
PRODUTO: PLANOS DE SANEAMENTO ELABORADOS (unidade):			
17.511.3932.2080 SANEAMENTO RURAL E DE PEQUENAS LOCALIDADES ISOLADAS			10
	INVESTIMENTOS		10
		TESOURO DO ESTADO	10
PRODUTO: DOMICÍLIOS ATENDIDOS (unidade):			
17.512.3932.2145 SANEABASE- DESENVOLVIMENTO DE SANEAMENTO BÁSICO			5.000.000
	OUTRAS DESPESAS CORRENTES		300.000
		TESOURO DO ESTADO	300.000
	INVESTIMENTOS		4.700.000
		TESOURO DO ESTADO	4.700.000
PRODUTO: ATENDIMENTOS (unidade): 13			
17.541.3932.1154 OPERACIONALIZAÇÃO DO FUNDO ESTADUAL DE SANEAMENTO - FESAN			10
	INVESTIMENTOS		10
		TESOURO DO ESTADO	10
PRODUTO: CONTRATOS DE FINANCIAMENTO (unidade):			

AÇÃO	GRUPO DE DESPESA	FONTE DE RECURSO	
18.541.3932.2081	RECUPERAÇÃO DAS ÁGUAS PAULISTAS		50.000.000
	OUTRAS DESPESAS CORRENTES		2.149.315
		TESOURO DO ESTADO	873.388
		OPERAÇÕES DE CRÉDITO	1.275.927
	INVESTIMENTOS		47.850.685
		TESOURO DO ESTADO	19.126.612
		OPERAÇÕES DE CRÉDITO	28.724.073
PRODUTO: INTERVENÇÕES (unidade): 12			

PROGRAMA: 3934 GESTÃO DOS RECURSOS HÍDRICOS 150.040.814

AÇÃO	GRUPO DE DESPESA	FONTE DE RECURSO	
18.544.3934.1153	OPERACIONALIZAÇÃO DO FUNDO ESTADUAL DE RECURSOS HÍDRICOS-FEHIDRO		62.230.000
	OUTRAS DESPESAS CORRENTES		622.300
		VINCULADOS ESTADUAIS	622.300
	INVESTIMENTOS		61.607.700
		VINCULADOS ESTADUAIS	61.607.700
PRODUTO: CONTRATOS ASSINADOS (unidade): 300			

AÇÃO	GRUPO DE DESPESA	FONTE DE RECURSO	
18.544.3934.2465	FINANCIAMENTO DE AÇÕES NA BACIA ALTO TIETÊ C/RECURSOS DE COBRANÇA DO USO DA ÁGUA		40.000.000
	OUTRAS DESPESAS CORRENTES		400.000
		VINCULADOS ESTADUAIS	400.000
	INVESTIMENTOS		39.600.000
		VINCULADOS ESTADUAIS	39.600.000
PRODUTO: CONTRATOS ASSINADOS (unidade): 28			

AÇÃO	GRUPO DE DESPESA	FONTE DE RECURSO	
18.544.3934.2466	FINANCIAMENTO DE AÇÕES NA BACIA PARAÍBA DO SUL-RECURSOS COBRANÇA DO USO DA ÁGUA		3.700.000
	OUTRAS DESPESAS CORRENTES		37.000
		VINCULADOS ESTADUAIS	37.000
	INVESTIMENTOS		3.663.000
		VINCULADOS ESTADUAIS	3.663.000
PRODUTO: CONTRATOS ASSINADOS (unidade): 10			

AÇÃO	GRUPO DE DESPESA	FONTE DE RECURSO	
18.544.3934.2467	FINANCIAMENTO DE AÇÕES NA BACIA BAIXADA SANTISTA - RECURSOS COBRANÇA USO DA ÁGUA		9.900.000
	OUTRAS DESPESAS CORRENTES		99.000
		VINCULADOS ESTADUAIS	99.000
	INVESTIMENTOS		9.801.000
		VINCULADOS ESTADUAIS	9.801.000
PRODUTO: CONTRATOS ASSINADOS (unidade): 30			

AÇÃO	GRUPO DE DESPESA	FONTE DE RECURSO	
18.544.3934.2468	FINANCIAMENTO DE AÇÕES NA BACIA SOROCABA E MÉDIO TIETÊ C/COBRANÇA DO USO DA ÁGUA		8.470.000
	OUTRAS DESPESAS CORRENTES		84.700
		VINCULADOS ESTADUAIS	84.700
	INVESTIMENTOS		8.385.300
		VINCULADOS ESTADUAIS	8.385.300
PRODUTO: CONTRATOS ASSINADOS (unidade): 28			

AÇÃO	GRUPO DE DESPESA	FONTE DE RECURSO	
18.544.3934.2469	FINANCIAMENTO DE AÇÕES NA BACIA PIRACICABA/CAPIVARI/JUNDIAÍ-COBRANÇA DO USO ÁGUA		18.576.945
	OUTRAS DESPESAS CORRENTES		185.769
		VINCULADOS ESTADUAIS	185.769
	INVESTIMENTOS		18.391.176
		VINCULADOS ESTADUAIS	18.391.176
PRODUTO: CONTRATOS ASSINADOS (unidade): 58			

AÇÃO		GRUPO DE DESPESA	FONTE DE RECURSO	
18.544.3934.2485	FINANCIAMENTO DE AÇÕES NA BACIA BAIXO TIETÊ - COBRANÇA DO USO DA ÁGUA			4.467.982
		OUTRAS DESPESAS CORRENTES		44.680
			VINCULADOS ESTADUAIS	44.680
		INVESTIMENTOS		4.423.302
			VINCULADOS ESTADUAIS	4.423.302
PRODUTO:	CONTRATOS ASSINADOS (unidade): 15			
AÇÃO		GRUPO DE DESPESA	FONTE DE RECURSO	
18.544.3934.5946	IMPLEMENTAÇÃO DOS INSTRUMENTOS DA POLÍTICA ESTADUAL DE RECURSOS HÍDRICOS			2.695.887
		PESSOAL E ENCARGOS SOCIAIS		1.734.660
			TESOURO DO ESTADO	1.734.660
		OUTRAS DESPESAS CORRENTES		961.227
			TESOURO DO ESTADO	961.227
PRODUTO:	RELATÓRIOS PRODUZIDOS (unidade): 1			

ÓRGÃO: 39000 - SECRET. DE SANEAMENTO E RECURSOS HÍDRICOS	Valores em R\$ 1,00
UNIDADE: 39055 - DEPTO. DE ÁGUAS E ENERGIA ELÉTRICA - DAAE	1.057.333.424
ESFERA: ORÇAMENTO FISCAL	

RESUMO DA UNIDADE ORÇAMENTÁRIA

PROGRAMA	
0000 - ENCARGOS GERAIS	83.112.135
3904 - SANEAMENTO PARA TODOS	10
3907 - INFRAESTRUTURA HÍDRICA, COMBATE ÀS ENCHENTES E SANEAMENTO	679.311.681
3913 - PLANEJAMENTO E ADMINISTRAÇÃO DOS RECURSOS HÍDRICOS	21.419.342
3931 - GESTÃO ADMINISTRATIVA EM SANEAMENTO E RECURSOS HÍDRICOS	273.490.256

FUNÇÃO	
04 - ADMINISTRAÇÃO	639.018
17 - SANEAMENTO	273.490.266
18 - GESTÃO AMBIENTAL	700.092.005
28 - ENCARGOS ESPECIAIS	83.112.135

SUBFUNÇÃO	
122 - ADMINISTRAÇÃO GERAL	273.490.256
126 - TECNOLOGIA DA INFORMAÇÃO	4.267.800
128 - FORMAÇÃO DE RECURSOS HUMANOS	639.018
512 - SANEAMENTO BÁSICO URBANO	10
541 - PRESERVAÇÃO E CONSERVAÇÃO AMBIENTAL	123.254.628
544 - RECURSOS HÍDRICOS	572.569.577
844 - SERVIÇO DA DÍVIDA EXTERNA	83.112.135

FONTE DE RECURSO	PESSOAL E ENCARGOS SOCIAIS	JUROS E ENCARGOS DA DÍVIDA	OUTRAS DESPESAS CORRENTES	INVESTIMENTOS	INVERSÕES FINANCEIRAS	AMORTIZAÇÃO DA DÍVIDA	TOTAL
TESOURO DO ESTADO	241.714.493	20.127.580	293.997.950	251.070.256		62.984.555	869.894.834
PRÓPRIOS			13.984.168	22.121.412			36.105.580
VINCULADOS FEDERAIS				16.986.040			16.986.040
OPERAÇÕES DE CRÉDITO				134.346.970			134.346.970
TOTAL	241.714.493	20.127.580	307.982.118	424.524.678		62.984.555	1.057.333.424

Inclui valores referentes a transferência intragovernamental.

DOTAÇÃO DA UNIDADE ORÇAMENTÁRIA

PROGRAMA:	0000	ENCARGOS GERAIS		83.112.135
AÇÃO		GRUPO DE DESPESA	FONTE DE RECURSO	
28.844.0000.5141	PAGAMENTO DA DÍVIDA PÚBLICA EXTERNA			83.112.135
		JUROS E ENCARGOS DA DÍVIDA		20.127.580
			TESOURO DO ESTADO	20.127.580
		AMORTIZAÇÃO DE DÍVIDA		62.984.555
			TESOURO DO ESTADO	62.984.555
Descrição: Pagamento de encargos da dívida pública externa.				

PROGRAMA:	3904	SANEAMENTO PARA TODOS		10
AÇÃO		GRUPO DE DESPESA	FONTE DE RECURSO	
17.512.3904.1597	ÁGUA LIMPA			10
		INVESTIMENTOS		10
			PRÓPRIOS	10
PRODUTO: ATENDIMENTOS (unidade):				
Descrição: Implantação de sistemas de afastamento, tratatamento e disposição final adequada de esgotos domésticos nos municípios elegíveis, bem como acompanhar e dar suporte técnico às obras, em todas as suas fases de implantação, incluindo a operação e manutenção dos sistemas.				

PROGRAMA:	3907	INFRAESTRUTURA HÍDRICA, COMBATE ÀS ENCHENTES E SANEAMENTO		679.311.681
-----------	------	-----------------------------------------------------------	--	-------------

AÇÃO		GRUPO DE DESPESA	FONTE DE RECURSO	
18.541.3907.1573	IMPLANTAÇÃO DE RESERVATÓRIOS DE RETENÇÃO - PISCINÕES			113.724.287
		OUTRAS DESPESAS CORRENTES		53.550.000
			TESOURO DO ESTADO	53.550.000
		INVESTIMENTOS		60.174.287
			TESOURO DO ESTADO	46.450.000
			VINCULADOS FEDERAIS	13.724.287
PRODUTO: RESERVATÓRIOS EM CONSTRUÇÃO (unidade): 5				
Descrição: Execução de projetos, gerenciamento geral e construção de reservatórios de retenção nas 22 unidades gerenciais de recursos hídricos do Estado de São Paulo.				
AÇÃO		GRUPO DE DESPESA	FONTE DE RECURSO	
18.541.3907.4029	PRESERVAÇÃO E CONSERVAÇÃO DE VÁRZEAS			9.530.341
		OUTRAS DESPESAS CORRENTES		9.530.341
			TESOURO DO ESTADO	9.331.340
			PRÓPRIOS	199.001
PRODUTO: INTERVENÇÕES (unidade): 12				
Descrição: Preservação, conservação e manutenção de várzeas e parques destinados à prevenção e controle de enchentes.				
AÇÃO		GRUPO DE DESPESA	FONTE DE RECURSO	
18.544.3907.1021	SERVIÇOS E OBRAS DE INFRAESTRUTURA HÍDRICA E COMBATE A ENCHENTES			135.060.837
		INVESTIMENTOS		135.060.837
			TESOURO DO ESTADO	100.600.000
			PRÓPRIOS	8.799.084
			VINCULADOS FEDERAIS	3.261.753
			OPERAÇÕES DE CRÉDITO	22.400.000
PRODUTO: INTERVENÇÕES (unidade): 2				
Descrição: Execução de estudos, projetos, gerenciamento, serviços de desassoreamento, limpeza e manutenção, execução de obras de interligações, canalizações, proteção e reconstituição dos taludes e margens, retificação de rios, córregos e travessias quando relacionados à melhoria das condições de escoamento de canais e corpos d'água do Estado.				
AÇÃO		GRUPO DE DESPESA	FONTE DE RECURSO	
18.544.3907.1596	ATENDIMENTO AOS MUNICÍPIOS			11.378.126
		INVESTIMENTOS		11.378.126
			PRÓPRIOS	11.378.126
PRODUTO: ATENDIMENTOS (unidade): 75				
Descrição: Realização direta ou mediante a contratação de terceiros, ou ainda mediante convênios, de estudos, projetos, serviços e obras de infraestrutura nas áreas de recursos hídricos, saneamento e energia supletiva, envolvendo perfuração de poços profundos, construção de travessias e de galerias de águas pluviais, combate à erosão, regularização e canalização de rios e córregos e manutenção, limpeza e desassoreamento de corpos d'água.				
AÇÃO		GRUPO DE DESPESA	FONTE DE RECURSO	
18.544.3907.2301	PARQUE VÁRZEAS DO TIETÊ			102.946.970
		OUTRAS DESPESAS CORRENTES		979.744
			TESOURO DO ESTADO	979.744
		INVESTIMENTOS		101.967.226
			TESOURO DO ESTADO	24.020.256
			OPERAÇÕES DE CRÉDITO	77.946.970
PRODUTO: INTERVENÇÕES (unidade): 4				
Descrição: Implantação do Parque Linear do Rio Tietê, entre a Barragem da Penha, em São Paulo, até sua nascente em Salesópolis.				
AÇÃO		GRUPO DE DESPESA	FONTE DE RECURSO	
18.544.3907.2500	MACRODRENAGEM DO RIO BAQUIRIVU-GUAÇU			104.000.000
		INVESTIMENTOS		104.000.000
			TESOURO DO ESTADO	70.000.000
			OPERAÇÕES DE CRÉDITO	34.000.000
PRODUTO: INTERVENÇÕES (unidade): 3				
Descrição: Realização de intervenções de controle e contenção de eventos de cheias na RMSP, previstos no Plano Diretor da Macrodrenagem do Alto Tietê - PDMAT, contemplando entre outros, o controle de vazões do rio Baquirivu-Guaçu, implantação de áreas de retenção de cheias, (piscinões), canalização 20 km do rio e desenvolvimento gradativo de um Parque Linear.				
AÇÃO		GRUPO DE DESPESA	FONTE DE RECURSO	
18.544.3907.4033	MANUTENÇÃO, OPERAÇÃO E IMPLANTAÇÃO DE ESTRUTURAS HIDRÁULICAS			28.000.000
		OUTRAS DESPESAS CORRENTES		28.000.000
			TESOURO DO ESTADO	28.000.000
PRODUTO: ESTRUTURAS HIDRÁULICAS ATENDIDAS (unidade): 1				
Descrição: Execução de serviços e obras nas barragens, estruturas hidráulicas e em equipamentos eletromecânicos.				

AÇÃO	GRUPO DE DESPESA	FONTE DE RECURSO	
18.544.3907.6157	MANUTENÇÃO E CONSERVAÇÃO DA CALHA DO TIETÊ		174.671.120
	OUTRAS DESPESAS CORRENTES		174.671.120
		TESOURO DO ESTADO	174.671.120
PRODUTO: MATERIAL RETIRADO (m³): 2.260.000			
Descrição: Remoção de material e execução de serviço de desassoreamento			

PROGRAMA: 3913 PLANEJAMENTO E ADMINISTRAÇÃO DOS RECURSOS HÍDRICOS 21.419.342

AÇÃO	GRUPO DE DESPESA	FONTE DE RECURSO	
04.128.3913.5399	DESENVOLVIMENTO TECNOLÓGICO E CAPACITAÇÃO PARA O USO RACIONAL DOS REC. HÍDRICOS		639.018
	OUTRAS DESPESAS CORRENTES		572.000
		PRÓPRIOS	572.000
	INVESTIMENTOS		67.018
		PRÓPRIOS	67.018
PRODUTO: EVENTOS (unidade): 2			
Descrição: Fomento ao desenvolvimento e divulgação de tecnologia para o uso racional e sustentável de recursos hídricos, superficiais e subterrâneos, incluindo a capacitação de pessoal, visando uma participação mais ativa e qualificada no planejamento e na administração dos recursos hídricos do Estado.			

AÇÃO	GRUPO DE DESPESA	FONTE DE RECURSO	
18.126.3913.5416	MONITORAMENTO DOS RECURSOS HÍDRICOS		4.267.800
	OUTRAS DESPESAS CORRENTES		3.224.000
		PRÓPRIOS	3.224.000
	INVESTIMENTOS		1.043.800
		PRÓPRIOS	1.043.800
PRODUTO: POSTOS DE MONITORAMENTO (unidade): 50			
Descrição: Modernização, adequação, ampliação, operação e manutenção das redes: hidrométrica, sedimentométrica, piezométrica e telemétrica; operação de sistema de alerta contra enchentes, radar meteorológico e redes telemétricas automatizadas.			

AÇÃO	GRUPO DE DESPESA	FONTE DE RECURSO	
18.544.3913.1624	CONTROLE DO USO DAS ÁGUAS SUPERFICIAIS E SUBTERRÂNEAS		13.902.066
	OUTRAS DESPESAS CORRENTES		3.665.150
		PRÓPRIOS	3.665.150
	INVESTIMENTOS		10.236.916
		TESOURO DO ESTADO	10.000.000
		PRÓPRIOS	236.916
PRODUTO: OUTORGAS (unidade): 3.000			
Descrição: Desenvolvimento, normatização e aplicação dos instrumentos de outorga de direito de uso, fiscalização e cobrança pelo uso da água e cadastramento de usuários.			

AÇÃO	GRUPO DE DESPESA	FONTE DE RECURSO	
18.544.3913.1625	PLANEJAMENTO DE RECURSOS HÍDRICOS		2.610.458
	OUTRAS DESPESAS CORRENTES		2.014.000
		PRÓPRIOS	2.014.000
	INVESTIMENTOS		596.458
		PRÓPRIOS	596.458
PRODUTO: RELATÓRIOS (unidade): 6			
Descrição: Elaboração de planos, projetos, estudos e execução de ações para aproveitamento, proteção, recuperação e controle dos recursos hídricos superficiais e subterrâneos nas bacias hidrográficas do Estado e sistematização e divulgação de informações de disponibilidade e uso dos recursos hídricos, em consonância com as diretrizes da Política Estadual de Recursos Hídricos.			

PROGRAMA: 3931 GESTÃO ADMINISTRATIVA EM SANEAMENTO E RECURSOS HÍDRICOS 273.490.256

AÇÃO	GRUPO DE DESPESA	FONTE DE RECURSO	
17.122.3931.5871	GESTÃO ADMINISTRATIVA		273.490.256
	PESSOAL E ENCARGOS SOCIAIS		241.714.493
		TESOURO DO ESTADO	241.714.493
	OUTRAS DESPESAS CORRENTES		31.775.763
		TESOURO DO ESTADO	27.465.746
		PRÓPRIOS	4.310.017
PRODUTO: UNIDADES ADMINISTRADAS (unidade): 1			
Descrição: Disponibilização de infraestrutura, suporte de recursos humanos, materiais, tecnologia e logística.			

PRINCIPAIS ATRIBUIÇÕES

- Estabelecer a política de utilização dos recursos hídricos, tendo em vista o desenvolvimento integral das bacias hidrográficas;

- Planejar e desenvolver estudos e projetos, bem como executar serviços e obras relativos ao aproveitamento integral dos recursos hídricos, diretamente ou mediante convênio ou contrato com terceiros;
- Desenvolver a ecologia, promover a defesa do meio ambiente e executar serviços e obras de saneamento;
- Administrar as águas subterrâneas do Estado, nos campos de pesquisa, captação, fiscalização, extração e acompanhamento de sua interação com águas superficiais e com o ciclo hidrológico;
- Colaborar com órgãos federais, estaduais e municipais e prestar, quando solicitada, assistência aos municípios, em matéria de sua competência.

ÓRGÃO: 40000 - PROCURADORIA GERAL DO ESTADO	Valores em R\$ 1,00
	1.101.246.801

RESUMO DO ÓRGÃO

PROGRAMA	
0000 - ENCARGOS GERAIS	300.000.000
4001 - ADVOCACIA DO ESTADO	677.935.567
4004 - GESTÃO DO CENTRO DE ESTUDOS	79.041.208
4407 - TECNOLOGIA DA INFORMAÇÃO E COMUNICAÇÃO PARA EXCELÊNCIA DA GESTÃO	44.270.026

FUNÇÃO	
03 - ESSENCIAL À JUSTIÇA	1.101.246.801

SUBFUNÇÃO	
092 - REPRESENTAÇÃO JUDICIAL EXTRAJUDICIAL	677.935.567
126 - TECNOLOGIA DA INFORMAÇÃO	44.270.026
128 - FORMAÇÃO DE RECURSOS HUMANOS	79.041.208
846 - OUTROS ENCARGOS ESPECIAIS	300.000.000

UNIDADE ORÇAMENTÁRIA	
40001 - PROCURADORIA GERAL DO ESTADO	1.101.246.801

FONTE DE RECURSO	PESSOAL E ENCARGOS SOCIAIS	JUROS E ENCARGOS DA DÍVIDA	OUTRAS DESPESAS CORRENTES	INVESTIMENTOS	INVERSÕES FINANCEIRAS	AMORTIZAÇÃO DA DÍVIDA	TOTAL
TESOURO DO ESTADO	535.889.228		394.715.923	5.000.010			935.605.161
FUNDO ESPECIAL DE DESPESA	83.817.436		81.824.204				165.641.640
TOTAL	619.706.664		476.540.127	5.000.010			1.101.246.801

Inclui valores referentes a transferência intragovernamental.

DOTAÇÃO DO ÓRGÃO

PROGRAMA: 0000 ENCARGOS GERAIS				300.000.000
AÇÃO	GRUPO DE DESPESA	FONTE DE RECURSO		
03.846.0000.4812 PAGAMENTO DE AÇÕES INDENIZATÓRIAS DE PEQUENO VALOR				300.000.000
	OUTRAS DESPESAS CORRENTES			295.000.000
		TESOURO DO ESTADO		295.000.000
	INVESTIMENTOS			5.000.000
		TESOURO DO ESTADO		5.000.000
Descrição: Pagamento de obrigações de pequeno valor conforme disposto no artigo 100, § 3º, da Constituição Federal, definidas na Lei nº 11.377/2003.				

PROGRAMA: 4001 ADVOCACIA DO ESTADO				677.935.567
AÇÃO	GRUPO DE DESPESA	FONTE DE RECURSO		
03.092.4001.5832 MAPEAMENTO DE ÁREAS DE INTERESSE DO ESTADO				1.211.358
	OUTRAS DESPESAS CORRENTES			1.211.358
		TESOURO DO ESTADO		1.211.358
PRODUTO: ÁREAS MAPEADAS (unidade): 500				
Descrição: Ampliação do mapeamento das áreas de interesse ambiental e do patrimônio imobiliário do Estado, por meio do georeferenciamento e da reestruturação do Centro de Engenharia e de Cadastro Imobiliário; identificação e acompanhamento dos processos que sejam fonte de "Passivo Contingente".				
AÇÃO	GRUPO DE DESPESA	FONTE DE RECURSO		
03.092.4001.5843 GESTÃO DA PROCURADORIA GERAL DO ESTADO-PGE				676.724.209
	PESSOAL E ENCARGOS SOCIAIS			619.706.664
		TESOURO DO ESTADO		535.889.228
		FUNDO ESPECIAL DE DESPESA		83.817.436
	OUTRAS DESPESAS CORRENTES			57.017.545
		TESOURO DO ESTADO		57.017.545
PRODUTO: UNIDADE MANTIDA (unidade): 1				
Descrição: Criação de Procuradorias e Coordenadorias; administração dos encargos judiciais; manutenção da estrutura física e administrativa; manter contratos atuais; celebrar novos contratos; criar, desmembrar, fundir e/ou ampliar unidades; criar e implantar Coordenadoria; ampliar e adequar a estrutura da PGE e sua atribuição institucional à crescente demanda de trabalho; criar novos cargos, inclusive de nível superior, para desempenho de atividades relacionadas à atividade jurídica; realizar concursos; prover/propor criação de cargos; remunerar dignamente os Procuradores, Servidores e Auxiliares.				

PROGRAMA: 4004 GESTÃO DO CENTRO DE ESTUDOS 79.041.208			
AÇÃO	GRUPO DE DESPESA	FONTE DE RECURSO	
03.128.4004.5836	APERFEIÇOAMENTO E FORMAÇÃO CONTINUADA DE PROCURADORES E SERVIDORES		2.053.500
	OUTRAS DESPESAS CORRENTES		2.053.500
		FUNDO ESPECIAL DE DESPESA	2.053.500
PRODUTO: PROCURADORES E SERVIDORES CAPACITADOS (unidade): 2.200			
Descrição: Organização de treinamentos, cursos de Pós-Graduação, seminários, palestras e eventos afins, bem como o financiamento da participação de Procuradores e Servidores em eventos organizados por outras Entidades e criação da Escola Virtual.			
AÇÃO	GRUPO DE DESPESA	FONTE DE RECURSO	
03.128.4004.5839	MANUTENÇÃO DOS SERVIÇOS DO CENTRO DE ESTUDOS		76.987.708
	OUTRAS DESPESAS CORRENTES		76.987.708
		FUNDO ESPECIAL DE DESPESA	76.987.708
PRODUTO: ÓRGÃO AUXILIAR MANTIDO (unidade): 1			
Descrição: Administração dos contratos de manutenção do Centro de Estudos; organização e manutenção do arquivo das Bibliotecas; aquisição de novas obras e periódicos; divulgação das publicações deste Órgão e contratação de serviços para organização de concurso visando o provimento de vagas para o cargo de Procurador do Estado.			

PROGRAMA: 4407 TECNOLOGIA DA INFORMAÇÃO E COMUNICAÇÃO PARA EXCELENÇA DA GESTÃO 44.270.026			
AÇÃO	GRUPO DE DESPESA	FONTE DE RECURSO	
03.126.4407.5829	EXPANSÃO E RENOVAÇÃO DO PARQUE DE INFORMÁTICA DA PROCURADORIA GERAL DO ESTADO		10
	INVESTIMENTOS		10
		TESOURO DO ESTADO	10
PRODUTO: EQUIPAMENTOS ADQUIRIDOS (unidade):			
Descrição: Aquisição de novos equipamentos (fixos e móveis), para ampliação e renovação do parque, e de softwares e contratação de serviços de manutenção dos equipamentos e da rede, de serviços de teleconferência e de comunicação móvel e de acesso móvel à internet.			
AÇÃO	GRUPO DE DESPESA	FONTE DE RECURSO	
03.126.4407.5892	GERENCIAMENTO DE RECURSOS DE TECNOLOGIA DA INFORMAÇÃO E COMUNICAÇÃO		44.270.016
	OUTRAS DESPESAS CORRENTES		44.270.016
		TESOURO DO ESTADO	41.487.020
		FUNDO ESPECIAL DE DESPESA	2.782.996
PRODUTO: RECURSOS DE TIC EM FUNCIONAMENTO (unidade): 29			
Descrição: Desenvolvimento de sistemas e operação de sistemas em uso pela Procuradoria Geral do Estado mediante manutenção preventiva e evolutiva dos mesmos, com a manutenção dos dispositivos e equipamentos de informática e de rede, inclusive os de proteção como os softwares antivírus e de firewall.			

PRINCIPAIS ATRIBUIÇÕES

- Representar judicial e extrajudicialmente o Estado e suas autarquias, inclusive as de regime especial, exceto as universidades públicas estaduais;
- Representar a Fazenda do Estado perante o Tribunal de Contas;
- Exercer as atividades de consultoria e assessoramento jurídico do Poder Executivo e das entidades autárquicas, inclusive as de regime especial, exceto as universidades públicas estaduais;
- Prestar assessoramento jurídico e técnico-legislativo ao Governador do Estado;
- Exercer as funções de consultoria jurídica e de fiscalização da Junta Comercial do Estado;
- Promover a inscrição, o controle e a cobrança da dívida ativa estadual;
- Prestar assistência jurídica aos municípios, na forma da lei;
- Propor ação civil pública representando o Estado;
- Realizar procedimentos administrativos e inclusive disciplinares não regulados por lei especial.

ÓRGÃO: 4000 - PROCURADORIA GERAL DO ESTADO	Valores em R\$ 1,00
UNIDADE: 4001 - PROCURADORIA GERAL DO ESTADO	1.101.246.801
ESFERA: ORÇAMENTO FISCAL	

RESUMO DA UNIDADE ORÇAMENTÁRIA

PROGRAMA	
0000 - ENCARGOS GERAIS	300.000.000
4001 - ADVOCACIA DO ESTADO	677.935.567
4004 - GESTÃO DO CENTRO DE ESTUDOS	79.041.208
4407 - TECNOLOGIA DA INFORMAÇÃO E COMUNICAÇÃO PARA EXCELÊNCIA DA GESTÃO	44.270.026

FUNÇÃO	
03 - ESSENCIAL À JUSTIÇA	1.101.246.801

SUBFUNÇÃO	
092 - REPRESENTAÇÃO JUDICIAL EXTRAJUDICIAL	677.935.567
126 - TECNOLOGIA DA INFORMAÇÃO	44.270.026
128 - FORMAÇÃO DE RECURSOS HUMANOS	79.041.208
846 - OUTROS ENCARGOS ESPECIAIS	300.000.000

FONTE DE RECURSO	PESSOAL E ENCARGOS SOCIAIS	JUROS E ENCARGOS DA DÍVIDA	OUTRAS DESPESAS CORRENTES	INVESTIMENTOS	INVERSÕES FINANCEIRAS	AMORTIZAÇÃO DA DÍVIDA	TOTAL
TESOURO DO ESTADO	535.889.228		394.715.923	5.000.010			935.605.161
FUNDO ESPECIAL DE DESPESA	83.817.436		81.824.204				165.641.640
TOTAL	619.706.664		476.540.127	5.000.010			1.101.246.801

Inclui valores referentes a transferência intragovernamental.

DOTAÇÃO DA UNIDADE ORÇAMENTÁRIA

PROGRAMA: 0000 ENCARGOS GERAIS				300.000.000
AÇÃO	GRUPO DE DESPESA	FONTE DE RECURSO		
03.846.0000.4812 PAGAMENTO DE AÇÕES INDENIZATÓRIAS DE PEQUENO VALOR				300.000.000
	OUTRAS DESPESAS CORRENTES			295.000.000
		TESOURO DO ESTADO		295.000.000
	INVESTIMENTOS			5.000.000
		TESOURO DO ESTADO		5.000.000

PROGRAMA: 4001 ADVOCACIA DO ESTADO				677.935.567
AÇÃO	GRUPO DE DESPESA	FONTE DE RECURSO		
03.092.4001.5832 MAPEAMENTO DE ÁREAS DE INTERESSE DO ESTADO				1.211.358
	OUTRAS DESPESAS CORRENTES			1.211.358
		TESOURO DO ESTADO		1.211.358
PRODUTO: ÁREAS MAPEADAS (unidade): 500				
AÇÃO	GRUPO DE DESPESA	FONTE DE RECURSO		
03.092.4001.5843 GESTÃO DA PROCURADORIA GERAL DO ESTADO-PGE				676.724.209
	PESSOAL E ENCARGOS SOCIAIS			619.706.664
		TESOURO DO ESTADO		535.889.228
		FUNDO ESPECIAL DE DESPESA		83.817.436
	OUTRAS DESPESAS CORRENTES			57.017.545
		TESOURO DO ESTADO		57.017.545
PRODUTO: UNIDADE MANTIDA (unidade): 1				

PROGRAMA: 4004 GESTÃO DO CENTRO DE ESTUDOS				79.041.208
--------------------------------------------	--	--	--	------------

AÇÃO		GRUPO DE DESPESA	FONTE DE RECURSO	
03.128.4004.5836	APERFEIÇOAMENTO E FORMAÇÃO CONTINUADA DE PROCURADORES E SERVIDORES			2.053.500
		OUTRAS DESPESAS CORRENTES		2.053.500
			FUNDO ESPECIAL DE DESPESA	2.053.500
PRODUTO: PROCURADORES E SERVIDORES CAPACITADOS (unidade): 2.200				
AÇÃO		GRUPO DE DESPESA	FONTE DE RECURSO	
03.128.4004.5839	MANUTENÇÃO DOS SERVIÇOS DO CENTRO DE ESTUDOS			76.987.708
		OUTRAS DESPESAS CORRENTES		76.987.708
			FUNDO ESPECIAL DE DESPESA	76.987.708
PRODUTO: ÓRGÃO AUXILIAR MANTIDO (unidade): 1				

PROGRAMA: 4407 TECNOLOGIA DA INFORMAÇÃO E COMUNICAÇÃO PARA EXCELENCIA DA GESTÃO				44.270.026
AÇÃO		GRUPO DE DESPESA	FONTE DE RECURSO	
03.126.4407.5829	EXPANSÃO E RENOVACÃO DO PARQUE DE INFORMÁTICA DA PROCURADORIA GERAL DO ESTADO			10
		INVESTIMENTOS		10
			TESOURO DO ESTADO	10
PRODUTO: EQUIPAMENTOS ADQUIRIDOS (unidade):				
AÇÃO		GRUPO DE DESPESA	FONTE DE RECURSO	
03.126.4407.5892	GERENCIAMENTO DE RECURSOS DE TECNOLOGIA DA INFORMAÇÃO E COMUNICAÇÃO			44.270.016
		OUTRAS DESPESAS CORRENTES		44.270.016
			TESOURO DO ESTADO	41.487.020
			FUNDO ESPECIAL DE DESPESA	2.782.996
PRODUTO: RECURSOS DE TIC EM FUNCIONAMENTO (unidade): 29				

ÓRGÃO: 41000 - SECRETARIA DE ESPORTE, LAZER E JUVENTUDE	Valores em R\$ 1,00
	185.307.778

RESUMO DO ÓRGÃO

PROGRAMA	
4107 - GERENCIAMENTO ADMINISTRATIVO DA SECRETARIA DE ESPORTE, LAZER E JUVENTUDE	79.430.758
4109 - ESPORTE PAULISTA RUMO A 2016	80.756.820
4110 - IMPLEMENTANDO A ATIVIDADE ESPORTIVA	16.742.000
4111 - JOVEM EM FOCO	3.272.000
4112 - LAZER E QUALIDADE DE VIDA	5.106.200

FUNÇÃO	
27 - DESPORTO E LAZER	185.307.778

SUBFUNÇÃO	
122 - ADMINISTRAÇÃO GERAL	79.430.758
128 - FORMAÇÃO DE RECURSOS HUMANOS	172.000
243 - ASSISTÊNCIA À CRIANÇA E AO ADOLESCENTE	3.100.000
333 - EMPREGABILIDADE	300.000
811 - DESPORTO DE RENDIMENTO	56.366.820
812 - DESPORTO COMUNITÁRIO	40.832.000
813 - LAZER	5.106.200

UNIDADE ORÇAMENTÁRIA	
41001 - SECRETARIA DE ESPORTE, LAZER E JUVENTUDE	185.307.778

FONTE DE RECURSO	PESSOAL E ENCARGOS SOCIAIS	JUROS E ENCARGOS DA DÍVIDA	OUTRAS DESPESAS CORRENTES	INVESTIMENTOS	INVERSÕES FINANCEIRAS	AMORTIZAÇÃO DA DÍVIDA	TOTAL
TESOURO DO ESTADO	40.013.427		88.606.801	13.000.000			141.620.228
FUNDO ESPECIAL DE DESPESA			8.554.257	797.673			9.351.930
VINCULADOS FEDERAIS			34.335.620				34.335.620
TOTAL	40.013.427		131.496.678	13.797.673			185.307.778

Inclui valores referentes a transferência intragovernamental.

DOTAÇÃO DO ÓRGÃO

PROGRAMA:	4107	GERENCIAMENTO ADMINISTRATIVO DA SECRETARIA DE ESPORTE, LAZER E JUVENTUDE	79.430.758
AÇÃO			
27.122.4107.5854	GESTÃO DE INFRAESTRUTURA E SUPRIMENTOS		79.430.758
	PESSOAL E ENCARGOS SOCIAIS		40.013.427
	TESOURO DO ESTADO		40.013.427
	OUTRAS DESPESAS CORRENTES		38.619.658
	TESOURO DO ESTADO		36.668.401
	FUNDO ESPECIAL DE DESPESA		1.951.257
	INVESTIMENTOS		797.673
	FUNDO ESPECIAL DE DESPESA		797.673
PRODUTO:	UNIDADES ADMINISTRADAS (unidade): 75		
Descrição:	Gerenciamento das atividades da Pasta de forma a dar suporte e condições de manutenção adequada e funcionalidade das unidades administradas, inclusive de reformas da Sede, dos conjuntos desportivos Baby Barioni, Constandio Vaz Guimarães-Ibirapuera, Vila Olímpica "Mário Covas", Cerecamp, Centros Sociais Urbanos, Delegacias e Inspetorias, entre outros, aumentando as condições de utilização com bem-estar e segurança ao público frequentador desses locais.		

PROGRAMA:	4109	ESPORTE PAULISTA RUMO A 2016	80.756.820
AÇÃO			
27.333.4109.5132	CAPACITAÇÃO EM ESPORTE		300.000
	OUTRAS DESPESAS CORRENTES		300.000
	TESOURO DO ESTADO		300.000
PRODUTO:	AGENTES PÚBLICOS CAPACITADOS (unidade): 2.312		
Descrição:	Capacitação, aperfeiçoamento e formação de agentes públicos na área de esporte e realização de fóruns regionais nas diversas regiões administrativas, além de congressos estaduais de esporte.		

AÇÃO		GRUPO DE DESPESA	FONTE DE RECURSO	
27.811.4109.5116	CENTROS DE EXCELÊNCIA ESPORTIVA DO ESTADO DE SÃO PAULO			13.585.000
		OUTRAS DESPESAS CORRENTES		13.585.000
			TESOURO DO ESTADO	13.585.000
PRODUTO: POLOS MANTIDOS (unidade): 22				
Descrição: Manutenção de polos esportivos já existentes no Estado de São Paulo, quais sejam: Ginásio do Ibirapuera, Piracicaba, Presidente Prudente, Bastos e Bauru e implantação de novos polos de iniciação esportiva em diversas modalidades, visando o desenvolvimento esportivo de novos atletas com objetivo de atingir a excelência competitiva na prática da modalidade, proporcionando a estes atletas a oportunidade de participação em competições estaduais, nacionais e internacionais.				
AÇÃO		GRUPO DE DESPESA	FONTE DE RECURSO	
27.811.4109.5131	CAMPEONATOS E PRÁTICAS DESPORTIVAS			35.610.620
		OUTRAS DESPESAS CORRENTES		35.610.620
			TESOURO DO ESTADO	16.862.000
			FUNDO ESPECIAL DE DESPESA	6.603.000
			VINCULADOS FEDERAIS	12.145.620
PRODUTO: PARTICIPANTES (unidade): 473.100				
Descrição: Realização, promoção e divulgação de toda e qualquer atividade esportiva, de maneira educacional, desportiva, competitiva e formativa, direcionada para a população de qualquer faixa etária, propiciando uma variada gama de oportunidades de participação em eventos esportivos como: Jogos Abertos Brasileiros; Jogos Abertos do Interior; Jogos Regionais; Campeonatos e Copas; Olimpíada Escolar; Jogos Escolares; Jogos Regionais do Idoso e Jogos Estadual do Idoso; etc. Promoção de Eventos de caráter regional, estadual, nacional e internacional e parcerias para propagar e difundir a prática esportiva.				
AÇÃO		GRUPO DE DESPESA	FONTE DE RECURSO	
27.811.4109.6028	BOLSA TALENTO ESPORTIVO			7.171.200
		OUTRAS DESPESAS CORRENTES		7.171.200
			TESOURO DO ESTADO	7.171.200
PRODUTO: BOLSA CONCEDIDA (unidade): 600				
Descrição: Concessão de Bolsa Talento Esportivo, instituída pela Lei nº 13.556, de 9 de junho de 2009, nas categorias Estadual, Juniores, Nacional e Internacional, que consiste no apoio financeiro aos atletas do desporto escolar e de rendimento, praticantes de modalidades olímpicas e paraolímpicas, individuais ou coletivas.				
AÇÃO		GRUPO DE DESPESA	FONTE DE RECURSO	
27.812.4109.5117	ESPORTE E LAZER PARA PESSOAS PORTADORAS DE DEFICIÊNCIA			1.900.000
		OUTRAS DESPESAS CORRENTES		1.900.000
			TESOURO DO ESTADO	1.900.000
PRODUTO: PESSOAS COM DEFICIÊNCIA ATENDIDAS (unidade): 1.522				
Descrição: Desenvolvimento de programas e eventos esportivos de inclusão, voltados a atletas e pessoas com deficiência através da celebração de convênios com entidades e prefeituras.				
AÇÃO		GRUPO DE DESPESA	FONTE DE RECURSO	
27.812.4109.6156	CAMPEONATO ESCOLAR DE MODALIDADES OLÍMPICAS E PARAOLÍMPICAS			22.190.000
		OUTRAS DESPESAS CORRENTES		22.190.000
			VINCULADOS FEDERAIS	22.190.000
PRODUTO: ATLETAS PARTICIPANTES (unidade): 44.730				
Descrição: Promoção de intercâmbio com unidades escolares da rede de ensino do Estado, incentivo à prática do esporte, descoberta de novos talentos olímpicos p/ representarem o Estado nas olimpíadas escolares brasileiras; garantia de acesso à Bolsa Talento Esportivo na categoria estudantil; capacitação aluno-atleta para inclusão em projetos de excelência da modalidade. Promoção do desempenho desportivo escolar em competição nacional, contemplando modalidades individuais que não fazem parte da olimpíada escolar da rede estadual e jogos escolares envolvendo redes municipal, federal e particular de ensino.				

PROGRAMA:	4110	IMPLEMENTANDO A ATIVIDADE ESPORTIVA		16.742.000
AÇÃO		GRUPO DE DESPESA	FONTE DE RECURSO	
27.812.4110.1040	CONSTRUÇÃO E REFORMA DE EQUIPAMENTOS ESPORTIVOS			10.000.000
		INVESTIMENTOS		10.000.000
			TESOURO DO ESTADO	10.000.000
PRODUTO: OBRAS, REFORMAS E AMPLIAÇÕES REALIZADAS (unidade): 1				
Descrição: Repasse a municípios e entidades mediante celebração de convênios para realização de obras de modernização, reformas e ampliação de instalações e construção de equipamentos para a prática de esporte, lazer e atividades da juventude, bem como reformas da Sede e dos próprios por ela administrados.				
AÇÃO		GRUPO DE DESPESA	FONTE DE RECURSO	
27.812.4110.4072	ESTIMULANDO A MELHORIA DA PRÁTICA DE ESPORTE E LAZER			3.142.000
		OUTRAS DESPESAS CORRENTES		142.000
			TESOURO DO ESTADO	142.000
		INVESTIMENTOS		3.000.000
			TESOURO DO ESTADO	3.000.000
PRODUTO: MATERIAIS E EQUIPAMENTOS ESPORTIVOS E DE LAZER PRODUZIDOS/ADQUIRIDOS (unidade): 38.040				
Descrição: Oferecimento de condições adequadas à prática de esporte e lazer, ampliando a aquisição e distribuição de materiais esportivos e de lazer, inclusive premiações promovidas pela Pasta. Aquisição de matéria-prima para produção de materiais esportivos por internos do sistema penitenciário e por integrantes de comunidades em situação de risco e exclusão social para serem doados posteriormente às prefeituras, órgãos públicos e entidades que realizam trabalhos sociais e filantrópicos.				

AÇÃO	GRUPO DE DESPESA	FONTE DE RECURSO	
27.812.4110.5123	ESPORTE SOCIAL		3.600.000
	OUTRAS DESPESAS CORRENTES		3.600.000
		TESOURO DO ESTADO	3.600.000
PRODUTO: PESSOAS ATENDIDAS (unidade): 3.000			
Descrição: Promoção da prática esportiva e de lazer nas mais diversas modalidades, efetivada na criação de núcleos, onde crianças e adolescentes, na faixa etária de 7 a 14 anos incompletos, de baixa renda, expostos à vulnerabilidade social ou excluídos socialmente possam ser atendidos pelos projetos de inclusão social, bem como, para as mesmas condições, oferecer através do Projeto Navega São Paulo aulas gratuitas de vela, canoagem e remo, para alunos da rede pública entre 10 e 15 anos, sob orientação de instrutores e monitores.			

PROGRAMA: 4111 JOVEM EM FOCO 3.272.000

AÇÃO	GRUPO DE DESPESA	FONTE DE RECURSO	
27.128.4111.5868	JORNADAS DE CAPACITAÇÃO		172.000
	OUTRAS DESPESAS CORRENTES		172.000
		TESOURO DO ESTADO	172.000
PRODUTO: PESSOAS CAPACITADAS (unidade): 1.000			
Descrição: Atuação na produção de conhecimento por meio de estudos e pesquisas que versem sobre a temática juventude e promoção de cursos presenciais e/ou "on line", atendendo os 645 municípios das Regiões Administrativas e Metropolitanas do Estado de São Paulo.			

AÇÃO	GRUPO DE DESPESA	FONTE DE RECURSO	
27.243.4111.5869	DESENVOLVIMENTO JOVEM		3.100.000
	OUTRAS DESPESAS CORRENTES		3.100.000
		TESOURO DO ESTADO	3.100.000
PRODUTO: JOVENS ATENDIDOS (unidade): 400.000			
Descrição: Realização de campanhas de conscientização, participação em fóruns e conferências, reuniões itinerantes, eventos esportivos, de lazer ou ainda de caráter informativo, favorecendo a atuação do jovem paulista no exercício do seu papel como cidadão. Desenvolvimento de ações que auxiliem a expansão de espaços oficiais onde a juventude possa debater e desenvolver propostas que beneficiem seu segmento dentro do município em que vive.			

PROGRAMA: 4112 LAZER E QUALIDADE DE VIDA 5.106.200

AÇÃO	GRUPO DE DESPESA	FONTE DE RECURSO	
27.813.4112.5124	VIVA A VIDA - LAZER É QUALIDADE DE VIDA		5.091.700
	OUTRAS DESPESAS CORRENTES		5.091.700
		TESOURO DO ESTADO	5.091.700
PRODUTO: PARTICIPANTES (unidade): 180.000			
Descrição: Estímulo à prática de atividade lúdica monitorada à população de todas as idades, em praças esportivas, parques e espaços; incentivo à prática do lazer e atividades recreativas; realização de projetos e festivais em âmbito municipal, estadual e regional com parcerias, visando práticas esportivas em caráter de lazer, incluindo a Virada Esportiva, Festival do Truco, entre outras.			

AÇÃO	GRUPO DE DESPESA	FONTE DE RECURSO	
27.813.4112.6046	CURSO DE LAZER COMUNITÁRIO		14.500
	OUTRAS DESPESAS CORRENTES		14.500
		TESOURO DO ESTADO	14.500
PRODUTO: PESSOAS CAPACITADAS (unidade): 221			
Descrição: Capacitação de líderes de comunidade, professores em geral, dirigentes e agentes municipais de esporte e lazer para promoção de eventos recreativos para a população em geral utilizando o aprendizado em cursos como de dobraduras, sucatas, confecção de materiais recreativos com material alternativo, entre outros.			

PRINCIPAIS ATRIBUIÇÕES

- Formular políticas e propor diretrizes ao Governo do Estado, voltadas ao esporte, lazer e à juventude;
- Coordenar a implementação das ações governamentais direcionadas para o esporte e lazer ou para atendimento aos jovens;
- Elaborar e executar, direta ou indiretamente em parceria com entidades públicas e privadas, programas, projetos e atividades relativos ao esporte e lazer ou dirigidos aos jovens; promover e incentivar intercâmbios e entendimentos com organizações e instituições afins, de caráter nacional ou internacional;
- Difundir e promover o desenvolvimento dos esportes e do lazer; estender as oportunidades e os meios para a iniciação e a prática de esportes e lazer; promover o incremento ao esporte e lazer no Estado;
- Apoiar iniciativas da sociedade civil destinadas a fortalecer a auto-organização dos jovens; promover o desenvolvimento de estudos, debates e pesquisas sobre a vida e a realidade da juventude; conscientizar os diversos setores da sociedade sobre a realidade da juventude, os problemas que enfrenta, suas necessidades e potencialidades.

ÓRGÃO: 41000 - SECRETARIA DE ESPORTE, LAZER E JUVENTUDE	Valores em R\$ 1,00
UNIDADE: 41001 - SECRETARIA DE ESPORTE, LAZER E JUVENTUDE	185.307.778
ESFERA: ORÇAMENTO FISCAL	

RESUMO DA UNIDADE ORÇAMENTÁRIA

PROGRAMA	
4107 - GERENCIAMENTO ADMINISTRATIVO DA SECRETARIA DE ESPORTE, LAZER E JUVENTUDE	79.430.758
4109 - ESPORTE PAULISTA RUMO A 2016	80.756.820
4110 - IMPLEMENTANDO A ATIVIDADE ESPORTIVA	16.742.000
4111 - JOVEM EM FOCO	3.272.000
4112 - LAZER E QUALIDADE DE VIDA	5.106.200

FUNÇÃO	
27 - DESPORTO E LAZER	185.307.778

SUBFUNÇÃO	
122 - ADMINISTRAÇÃO GERAL	79.430.758
128 - FORMAÇÃO DE RECURSOS HUMANOS	172.000
243 - ASSISTÊNCIA À CRIANÇA E AO ADOLESCENTE	3.100.000
333 - EMPREGABILIDADE	300.000
811 - DESPORTO DE RENDIMENTO	56.366.820
812 - DESPORTO COMUNITÁRIO	40.832.000
813 - LAZER	5.106.200

FONTE DE RECURSO	PESSOAL E ENCARGOS SOCIAIS	JUROS E ENCARGOS DA DÍVIDA	OUTRAS DESPESAS CORRENTES	INVESTIMENTOS	INVERSÕES FINANCEIRAS	AMORTIZAÇÃO DA DÍVIDA	TOTAL
TESOURO DO ESTADO	40.013.427		88.606.801	13.000.000			141.620.228
FUNDO ESPECIAL DE DESPESA			8.554.257	797.673			9.351.930
VINCULADOS FEDERAIS			34.335.620				34.335.620
TOTAL	40.013.427		131.496.678	13.797.673			185.307.778

Inclui valores referentes a transferência intragovernamental.

DOTAÇÃO DA UNIDADE ORÇAMENTÁRIA

PROGRAMA:	AÇÃO	GRUPO DE DESPESA	FONTE DE RECURSO	TOTAL
4107	GERENCIAMENTO ADMINISTRATIVO DA SECRETARIA DE ESPORTE, LAZER E JUVENTUDE			79.430.758
27.122.4107.5854	GESTÃO DE INFRAESTRUTURA E SUPRIMENTOS			79.430.758
		PESSOAL E ENCARGOS SOCIAIS	TESOURO DO ESTADO	40.013.427
		OUTRAS DESPESAS CORRENTES	FUNDO ESPECIAL DE DESPESA	38.619.658
		INVESTIMENTOS	FUNDO ESPECIAL DE DESPESA	36.668.401
			TESOURO DO ESTADO	1.951.257
			TESOURO DO ESTADO	797.673
			TESOURO DO ESTADO	797.673
PRODUTO:	UNIDADES ADMINISTRADAS (unidade): 75			

PROGRAMA:	AÇÃO	GRUPO DE DESPESA	FONTE DE RECURSO	TOTAL
4109	ESPORTE PAULISTA RUMO A 2016			80.756.820
27.333.4109.5132	CAPACITAÇÃO EM ESPORTE			300.000
		OUTRAS DESPESAS CORRENTES	TESOURO DO ESTADO	300.000
PRODUTO:	AGENTES PÚBLICOS CAPACITADOS (unidade): 2.312			
27.811.4109.5116	CENTROS DE EXCELÊNCIA ESPORTIVA DO ESTADO DE SÃO PAULO			13.585.000
		OUTRAS DESPESAS CORRENTES	TESOURO DO ESTADO	13.585.000
PRODUTO:	POLOS MANTIDOS (unidade): 22			

AÇÃO	GRUPO DE DESPESA	FONTE DE RECURSO	
27.811.4109.5131	CAMPEONATOS E PRÁTICAS DESPORTIVAS		35.610.620
	OUTRAS DESPESAS CORRENTES		35.610.620
		TESOURO DO ESTADO	16.862.000
		FUNDO ESPECIAL DE DESPESA	6.603.000
		VINCULADOS FEDERAIS	12.145.620
PRODUTO:	PARTICIPANTES (unidade): 473.100		
AÇÃO	GRUPO DE DESPESA	FONTE DE RECURSO	
27.811.4109.6028	BOLSA TALENTO ESPORTIVO		7.171.200
	OUTRAS DESPESAS CORRENTES		7.171.200
		TESOURO DO ESTADO	7.171.200
PRODUTO:	BOLSA CONCEDIDA (unidade): 600		
AÇÃO	GRUPO DE DESPESA	FONTE DE RECURSO	
27.812.4109.5117	ESPORTE E LAZER PARA PESSOAS PORTADORAS DE DEFICIÊNCIA		1.900.000
	OUTRAS DESPESAS CORRENTES		1.900.000
		TESOURO DO ESTADO	1.900.000
PRODUTO:	PESSOAS COM DEFICIÊNCIA ATENDIDAS (unidade): 1.522		
AÇÃO	GRUPO DE DESPESA	FONTE DE RECURSO	
27.812.4109.6156	CAMPEONATO ESCOLAR DE MODALIDADES OLÍMPICAS E PARAOLÍMPICAS		22.190.000
	OUTRAS DESPESAS CORRENTES		22.190.000
		VINCULADOS FEDERAIS	22.190.000
PRODUTO:	ATLETAS PARTICIPANTES (unidade): 44.730		

PROGRAMA: 4110 IMPLEMENTANDO A ATIVIDADE ESPORTIVA 16.742.000

AÇÃO	GRUPO DE DESPESA	FONTE DE RECURSO	
27.812.4110.1040	CONSTRUÇÃO E REFORMA DE EQUIPAMENTOS ESPORTIVOS		10.000.000
	INVESTIMENTOS		10.000.000
		TESOURO DO ESTADO	10.000.000
PRODUTO:	OBRAS, REFORMAS E AMPLIAÇÕES REALIZADAS (unidade): 1		
AÇÃO	GRUPO DE DESPESA	FONTE DE RECURSO	
27.812.4110.4072	ESTIMULANDO A MELHORIA DA PRÁTICA DE ESPORTE E LAZER		3.142.000
	OUTRAS DESPESAS CORRENTES		142.000
		TESOURO DO ESTADO	142.000
	INVESTIMENTOS		3.000.000
		TESOURO DO ESTADO	3.000.000
PRODUTO:	MATERIAIS E EQUIPAMENTOS ESPORTIVOS E DE LAZER PRODUZIDOS/ADQUIRIDOS (unidade): 38.040		
AÇÃO	GRUPO DE DESPESA	FONTE DE RECURSO	
27.812.4110.5123	ESPORTE SOCIAL		3.600.000
	OUTRAS DESPESAS CORRENTES		3.600.000
		TESOURO DO ESTADO	3.600.000
PRODUTO:	PESSOAS ATENDIDAS (unidade): 3.000		

PROGRAMA: 4111 JOVEM EM FOCO 3.272.000

AÇÃO	GRUPO DE DESPESA	FONTE DE RECURSO	
27.128.4111.5868	JORNADAS DE CAPACITAÇÃO		172.000
	OUTRAS DESPESAS CORRENTES		172.000
		TESOURO DO ESTADO	172.000
PRODUTO:	PESSOAS CAPACITADAS (unidade): 1.000		
AÇÃO	GRUPO DE DESPESA	FONTE DE RECURSO	
27.243.4111.5869	DESENVOLVIMENTO JOVEM		3.100.000
	OUTRAS DESPESAS CORRENTES		3.100.000
		TESOURO DO ESTADO	3.100.000
PRODUTO:	JOVENS ATENDIDOS (unidade): 400.000		

PROGRAMA: 4112 LAZER E QUALIDADE DE VIDA				5.106.200
AÇÃO		GRUPO DE DESPESA	FONTE DE RECURSO	
27.813.4112.5124	VIVA A VIDA - LAZER É QUALIDADE DE VIDA			5.091.700
		OUTRAS DESPESAS CORRENTES		5.091.700
			TESOURO DO ESTADO	5.091.700
PRODUTO:	PARTICIPANTES (unidade): 180.000			
AÇÃO		GRUPO DE DESPESA	FONTE DE RECURSO	
27.813.4112.6046	CURSO DE LAZER COMUNITÁRIO			14.500
		OUTRAS DESPESAS CORRENTES		14.500
			TESOURO DO ESTADO	14.500
PRODUTO:	PESSOAS CAPACITADAS (unidade): 221			

ÓRGÃO: 44000 - SECRETARIA DE GESTÃO PÚBLICA	Valores em R\$ 1,00
	2.005.588.676

RESUMO DO ÓRGÃO

PROGRAMA	
0001 - PARTICIPAÇÃO SOCIETÁRIA	1.000
0102 - OBRIGAÇÕES PREVIDENCIÁRIAS EM COMPLEMENTAÇÃO	13.641.564
4401 - INOVAÇÃO E FORTALECIMENTO INSTITUCIONAL DA SECRETARIA DE GESTÃO PÚBLICA	56.212.757
4403 - GESTÃO ESTRATÉGICA DE PESSOAS	10.434.420
4404 - QUALIDADE EM GESTÃO PÚBLICA	242.982.996
4406 - AUXÍLIO-ALIMENTAÇÃO	192.522.000
4407 - TECNOLOGIA DA INFORMAÇÃO E COMUNICAÇÃO PARA EXCELÊNCIA DA GESTÃO	24.100.624
4408 - ASSISTÊNCIA MÉDICA AO SERVIDOR PÚBLICO ESTADUAL	978.617.460
4410 - ATENDIMENTO UNIFICADO AO CIDADÃO	474.536.141
4411 - FORMAÇÃO E CAPACITAÇÃO DE PROFISSIONAIS DA ADMINISTRAÇÃO PÚBLICA PAULISTA	6.141.441
4412 - GESTÃO PARA RESULTADOS	178.383
4413 - GESTÃO DO CONHECIMENTO E INOVAÇÃO	1.041.306
4414 - SAÚDE E QUALIDADE DE VIDA DO SERVIDOR	5.178.584

FUNÇÃO	
04 - ADMINISTRAÇÃO	901.393.652
06 - SEGURANÇA PÚBLICA	111.936.000
09 - PREVIDÊNCIA SOCIAL	13.641.564
10 - SAÚDE	978.617.460

SUBFUNÇÃO	
122 - ADMINISTRAÇÃO GERAL	239.118.706
126 - TECNOLOGIA DA INFORMAÇÃO	504.593.229
128 - FORMAÇÃO DE RECURSOS HUMANOS	144.736.893
273 - PREVIDÊNCIA COMPLEMENTAR	13.641.564
301 - ATENÇÃO BÁSICA	32.932.108
302 - ASSISTÊNCIA HOSPITALAR E AMBULATORIAL	835.769.950
306 - ALIMENTAÇÃO E NUTRIÇÃO	192.522.000
331 - PROTEÇÃO E BENEFÍCIOS AO TRABALHADOR	5.178.584
573 - DIFUSÃO DO CONHECIMENTO CIENT.E TECNOLÓGICO	7.812.000
665 - NORMALIZAÇÃO E QUALIDADE	29.283.642

UNIDADE ORÇAMENTÁRIA	
44001 - SECRETARIA DE GESTÃO PÚBLICA	779.999.624
44047 - FUND.DESENVOLVIMENTO ADMINISTRATIVO -FUNDAP	242.982.996
44058 - INST. ASSIST. MÉDICA SERVIDOR PÚBLICO- IAMSPE	982.606.056

FONTE DE RECURSO	PESSOAL E ENCARGOS SOCIAIS	JUROS E ENCARGOS DA DÍVIDA	OUTRAS DESPESAS CORRENTES	INVESTIMENTOS	INVERSOES FINANCEIRAS	AMORTIZAÇÃO DA DÍVIDA	TOTAL
TESOURO DO ESTADO	55.661.602		920.898.101	80.000.000	1.000		1.056.560.703
VINCULADOS ESTADUAIS	349.993						349.993
PRÓPRIOS	475.000.181		472.389.659				947.389.840
VINCULADOS FEDERAIS			1.288.060	80			1.288.140
TOTAL	531.011.776		1.394.575.820	80.000.080	1.000		2.005.588.676

Inclui valores referentes a transferência intragovernamental.

DOTAÇÃO DO ÓRGÃO

PROGRAMA: 0001 PARTICIPAÇÃO SOCIETÁRIA				1.000
AÇÃO	GRUPO DE DESPESA	FONTE DE RECURSO		
04.126.0001.1684	SUBSCRIÇÃO DE AÇÕES DA CIA. DE PROCESSAMENTO DE DADOS DO ESTADO DE SP - PRODESP			1.000
	INVERSOES FINANCEIRAS			1.000
		TESOURO DO ESTADO		1.000
Descrição: Aporte de recursos do acionista majoritário destinado ao planejamento, gerenciamento e execução de obras; aquisição de imóveis ou bens de capital; aquisição de instalações, equipamentos e material permanente.				
PROGRAMA: 0102 OBRIGAÇÕES PREVIDENCIÁRIAS EM COMPLEMENTAÇÃO				13.641.564

AÇÃO		GRUPO DE DESPESA	FONTE DE RECURSO	
09.273.0102.5663	COMPLEMENTAÇÃO DE APOSENTADORIAS E PENSÕES LEI 200/74 - PRODESP			9.652.968
		PESSOAL E ENCARGOS SOCIAIS		9.652.968
			TESOURO DO ESTADO	9.302.975
			VINCULADOS ESTADUAIS	349.993
PRODUTO: INATIVOS ATENDIDOS (unidade): 123				
Descrição: Pagamento de complementação de aposentadorias e pensões aos servidores inativos da entidade em conformidade com a legislação vigente.				

AÇÃO		GRUPO DE DESPESA	FONTE DE RECURSO	
09.273.0102.6002	COMPLEMENTAÇÃO DE APOSENTADORIAS E PENSÕES LEI 200/74 - IAMSPE			3.988.596
		PESSOAL E ENCARGOS SOCIAIS		3.988.596
			TESOURO DO ESTADO	3.988.596
PRODUTO: INATIVOS ATENDIDOS (unidade): 257				
Descrição: Pagamento de complementação de aposentadorias e pensões aos servidores inativos da entidade em conformidade com a legislação vigente.				

AÇÃO		GRUPO DE DESPESA	FONTE DE RECURSO	
04.122.4401.5878	APRIMORAMENTO DOS MECANISMOS DE INCENTIVO AOS SERVIDORES			31.376
		OUTRAS DESPESAS CORRENTES		31.376
			TESOURO DO ESTADO	31.376
PRODUTO: AVALIAÇÕES REALIZADAS (unidade): 1				
Descrição: Oferecimento de incentivos para o desempenho das atividades dos servidores da Secretaria de Gestão por meio da adoção de processos de trabalho otimizados e de mecanismos de capacitação, de forma a valorizar o trabalho e bonificar os resultados.				

AÇÃO		GRUPO DE DESPESA	FONTE DE RECURSO	
04.122.4401.5948	APOIO TÉCNICO-ADMINISTRATIVO			56.106.381
		PESSOAL E ENCARGOS SOCIAIS		36.591.084
			TESOURO DO ESTADO	36.591.084
		OUTRAS DESPESAS CORRENTES		19.515.297
			TESOURO DO ESTADO	19.515.297
PRODUTO: UNIDADES ADMINISTRADAS (unidade): 6				
Descrição: Apoio técnico-administrativo para o desenvolvimento dos objetivos da Secretaria de Gestão Pública.				

AÇÃO		GRUPO DE DESPESA	FONTE DE RECURSO	
04.126.4401.5950	ADEQUAÇÃO DA INFRAESTRUTURA FÍSICA E TECNOLÓGICA			75.000
		OUTRAS DESPESAS CORRENTES		75.000
			TESOURO DO ESTADO	75.000
PRODUTO: UNIDADES ADMINISTRATIVAS (unidade): 2				
Descrição: Provimento de recursos e serviços para adequação da infraestrutura física e tecnológica da Secretaria de Gestão Pública e uso de Tecnologia de Informação e Comunicação.				

AÇÃO		GRUPO DE DESPESA	FONTE DE RECURSO	
04.122.4403.5884	INTEGRAÇÃO, OPERAÇÃO E SUPORTE À GESTÃO DOS ÓRGÃOS DE RECURSOS HUMANOS			10.434.410
		OUTRAS DESPESAS CORRENTES		10.434.410
			TESOURO DO ESTADO	10.434.410
PRODUTO: SISTEMAS DE TRABALHO (unidade): 10				
Descrição: Fornecimento de suporte operacional e tecnológico ao órgão central e aos órgãos setoriais e subsetoriais de recursos humanos do Estado de São Paulo.				

AÇÃO		GRUPO DE DESPESA	FONTE DE RECURSO	
04.122.4403.6042	FORTALECIMENTO DA GESTÃO DE PESSOAS POR TALENTOS			10
		OUTRAS DESPESAS CORRENTES		10
			TESOURO DO ESTADO	10
PRODUTO: PROJETOS DESENVOLVIDOS (unidade):				
Descrição: Programas e ações de avaliação e de "movimentação inteligente" de pessoal.				

AÇÃO		GRUPO DE DESPESA	FONTE DE RECURSO	
04.122.4404.0000	QUALIDADE EM GESTÃO PÚBLICA			242.982.996

AÇÃO		GRUPO DE DESPESA	FONTE DE RECURSO	
04.122.4404.5472	APOIO TÉCNICO-ADMINISTRATIVO PARA FORTALECIMENTO INSTITUCIONAL			46.799.902
		PESSOAL E ENCARGOS SOCIAIS		21.257.827
			TESOURO DO ESTADO	3.713.882
			PRÓPRIOS	17.543.945
		OUTRAS DESPESAS CORRENTES		25.542.075
			TESOURO DO ESTADO	7.088.812
			PRÓPRIOS	18.453.263
PRODUTO: UNIDADE ADMINISTRADA (unidade): 1				
Descrição: Apoio administrativo ao desenvolvimento dos objetivos da Fundação do Desenvolvimento Administrativo-FUNDAP.				
AÇÃO		GRUPO DE DESPESA	FONTE DE RECURSO	
04.122.4404.5887	APRIMORAMENTO PROFISSIONAL			22.508.000
		OUTRAS DESPESAS CORRENTES		22.508.000
			PRÓPRIOS	22.508.000
PRODUTO: PROFISSIONAIS CAPACITADOS (unidade): 1.175				
Descrição: Administração dos Programas de Aprimoramento Profissional (PAP) e de formação de profissionais de nível técnico para a área da saúde-Tec.Saúde.				
AÇÃO		GRUPO DE DESPESA	FONTE DE RECURSO	
04.128.4404.5360	ADMINISTRAÇÃO DOS ESTÁGIOS NA ADMINISTRAÇÃO PÚBLICA			120.631.452
		OUTRAS DESPESAS CORRENTES		120.631.452
			PRÓPRIOS	120.631.452
PRODUTO: ESTAGIÁRIOS COLOCADOS (unidade): 17.000				
Descrição: Administração de programas de estágios para estudantes de cursos de ensino superior, ensino médio e de educação profissional de nível médio, para órgãos e entidades da administração pública (estadual, federal e municipal) e ONG's, realizando seleção pública, contratando estagiários de acordo com as determinações legais, acompanhando e avaliando os estágios, procedendo ao cálculo do valor de bolsa e o respectivo crédito ao estagiário.				
AÇÃO		GRUPO DE DESPESA	FONTE DE RECURSO	
04.128.4404.5363	FORMAÇÃO E APERFEIÇOAMENTO DE SERVIDORES			15.948.000
		OUTRAS DESPESAS CORRENTES		15.948.000
			TESOURO DO ESTADO	6.894.717
			PRÓPRIOS	9.053.283
PRODUTO: HORAS AULA ALUNO (unidade): 480.000				
Descrição: Desenvolvimento de cursos (presenciais, semipresenciais e a distância) para capacitar profissionais, com foco na melhoria dos padrões de serviços prestados ao cidadão do Estado de São Paulo.				
AÇÃO		GRUPO DE DESPESA	FONTE DE RECURSO	
04.573.4404.6043	PESQUISAS E ESTUDOS SOBRE POLÍTICAS PÚBLICAS, ECONOMIA E GESTÃO DO SETOR PÚBLICO			7.812.000
		OUTRAS DESPESAS CORRENTES		7.812.000
			TESOURO DO ESTADO	1.420.000
			PRÓPRIOS	6.392.000
PRODUTO: ESTUDOS DIVULGADOS (unidade): 60				
Descrição: Desenvolvimento de estudos e pesquisas sobre políticas públicas, economia paulista e gestão do setor público; criação e manutenção de bancos de dados, organização e produção de informações - livros, revistas e manuais (físicos e virtuais) - para divulgação à administração pública e interessados em geral.				
AÇÃO		GRUPO DE DESPESA	FONTE DE RECURSO	
04.665.4404.5361	ASSESSORIA TÉCNICA EM GESTÃO			29.283.642
		PESSOAL E ENCARGOS SOCIAIS		18.068.445
			TESOURO DO ESTADO	2.065.065
			PRÓPRIOS	16.003.380
		OUTRAS DESPESAS CORRENTES		11.215.117
			TESOURO DO ESTADO	500.000
			PRÓPRIOS	10.715.117
		INVESTIMENTOS		80
			VINCULADOS FEDERAIS	80
PRODUTO: ASSESSORIAS REALIZADAS (unidade): 20				
Descrição: Prestação de assessoria técnica e apoio operacional a órgãos e entidades da administração pública do Estado de São Paulo, de outros Estados, União e Municípios visando a modernização da administração pública e o aumento da eficácia da gestão.				
PROGRAMA: 4406 AUXÍLIO-ALIMENTAÇÃO				192.522.000

AÇÃO	GRUPO DE DESPESA	FONTE DE RECURSO	
04.306.4406.4769	GERENCIAMENTO DO BENEFÍCIO - ADMINISTRAÇÃO GERAL		80.586.000
	OUTRAS DESPESAS CORRENTES		80.586.000
		TESOURO DO ESTADO	80.586.000
PRODUTO: SERVIDORES BENEFICIADOS (unidade): 50.100			
Descrição: Identificação dos beneficiários e disponibilização do auxílio-alimentação.			
AÇÃO	GRUPO DE DESPESA	FONTE DE RECURSO	
06.306.4406.5429	GERENCIAMENTO DO BENEFÍCIO - SEGURANÇA PÚBLICA		111.936.000
	OUTRAS DESPESAS CORRENTES		111.936.000
		TESOURO DO ESTADO	111.936.000
PRODUTO: SERVIDORES BENEFICIADOS (unidade): 61.000			
Descrição: Identificação dos beneficiários e disponibilização do auxílio-alimentação aos servidores da Secretaria da Segurança Pública.			

PROGRAMA: 4407 TECNOLOGIA DA INFORMAÇÃO E COMUNICAÇÃO PARA EXCELENCIA DA GESTÃO 24.100.624

AÇÃO	GRUPO DE DESPESA	FONTE DE RECURSO	
04.126.4407.2317	INTEGRAÇÃO DE BASES DE DADOS DO ESTADO		10
	OUTRAS DESPESAS CORRENTES		10
		TESOURO DO ESTADO	10
PRODUTO: BASES DE DADOS INTEGRADAS (unidade):			
Descrição: Compartilhamento de dados e informações relevantes entre Secretarias e Órgãos do Governo do Estado, de forma a agilizar o atendimento ao cidadão e os trâmites de processos.			
AÇÃO	GRUPO DE DESPESA	FONTE DE RECURSO	
04.126.4407.5892	GERENCIAMENTO DE RECURSOS DE TECNOLOGIA DA INFORMAÇÃO E COMUNICAÇÃO		1.814.533
	OUTRAS DESPESAS CORRENTES		1.814.533
		TESOURO DO ESTADO	1.814.533
PRODUTO: RECURSOS DE TIC EM FUNCIONAMENTO (unidade): 1.347			
Descrição: Operação e adequação de recursos de Tecnologia da Informação e Comunicação conforme demandas da Secretaria de Gestão Pública.			
AÇÃO	GRUPO DE DESPESA	FONTE DE RECURSO	
04.126.4407.5893	GERENCIAMENTO DO AMBIENTE INTRAGOV		12.456.751
	OUTRAS DESPESAS CORRENTES		12.456.751
		TESOURO DO ESTADO	12.456.751
PRODUTO: PONTOS DE REDE FIXA E MÓVEL EM FUNCIONAMENTO (unidade): 20.500			
Descrição: Operação e adequação da Rede INTRAGOV fixa e móvel em funcionamento.			
AÇÃO	GRUPO DE DESPESA	FONTE DE RECURSO	
04.126.4407.5896	GERENCIAMENTO DE SISTEMAS DE INFORMAÇÃO CORPORATIVOS		7.920.000
	OUTRAS DESPESAS CORRENTES		7.920.000
		TESOURO DO ESTADO	7.920.000
PRODUTO: SISTEMAS DE INFORMAÇÃO CORPORATIVOS EM FUNCIONAMENTO (unidade): 37			
Descrição: Operação e adequação dos Sistemas Corporativos conforme demandas da Secretaria de Gestão Pública.			
AÇÃO	GRUPO DE DESPESA	FONTE DE RECURSO	
04.126.4407.5897	GERENCIAMENTO DO DATACENTER DO ESTADO		1.909.330
	OUTRAS DESPESAS CORRENTES		1.909.330
		TESOURO DO ESTADO	1.909.330
PRODUTO: SERVIDORES DE PROCESSAMENTO DE DADOS EM FUNCIONAMENTO (unidade): 2			
Descrição: Operação e adequação do Datacenter do Estado-Prodesp, incluindo integração a outros Datacenters.			

PROGRAMA: 4408 ASSISTÊNCIA MÉDICA AO SERVIDOR PÚBLICO ESTADUAL 978.617.460

AÇÃO	GRUPO DE DESPESA	FONTE DE RECURSO	
10.122.4408.5421	ADMINISTRAÇÃO GERAL DO INST. DE ASSISTÊNCIA MÉDICA SERV. PÚBLICO ESTADUAL-IAMSPE		102.018.938
	PESSOAL E ENCARGOS SOCIAIS		65.717.877
		PRÓPRIOS	65.717.877
	OUTRAS DESPESAS CORRENTES		36.301.061
		PRÓPRIOS	36.301.061
PRODUTO: AÇÃO ADMINISTRATIVA (%): 25			
Descrição: Execução de tarefas para suporte administrativo e financeiro das atividades gerais do IAMSPE, com a reestruturação e reorganização do Instituto, bem como desenvolvimento de ações de manutenção de bens móveis, imóveis, instalações, equipamentos e serviços de transporte.			

AÇÃO		GRUPO DE DESPESA	FONTE DE RECURSO	
10.126.4408.4134	TECNOLOGIA DA INFORMAÇÃO E COMUNICAÇÃO			5.880.464
		OUTRAS DESPESAS CORRENTES		5.880.464
			PRÓPRIOS	5.880.464
PRODUTO: SERVIÇOS INFORMATIZADOS (%): 30				
Descrição: Gestão e execução das atividades de produção de sistemas de informação.				
AÇÃO		GRUPO DE DESPESA	FONTE DE RECURSO	
10.128.4408.6044	DESENVOLVIMENTO DE ENSINO E PESQUISA			2.016.000
		OUTRAS DESPESAS CORRENTES		2.016.000
			PRÓPRIOS	2.016.000
PRODUTO: PROFISSIONAIS QUALIFICADOS (unidade): 5.313				
Descrição: Desenvolvimento de ensino e pesquisa na área da saúde, programas de pós-graduação de áreas acadêmicas da saúde; formação de técnicos de enfermagem e capacitação de recursos humanos internos.				
AÇÃO		GRUPO DE DESPESA	FONTE DE RECURSO	
10.301.4408.4109	ASSISTÊNCIA MÉDICO AMBULATORIAL NOS CEAMAS			32.932.108
		PESSOAL E ENCARGOS SOCIAIS		30.463.778
			PRÓPRIOS	30.463.778
		OUTRAS DESPESAS CORRENTES		2.468.330
			PRÓPRIOS	2.468.330
PRODUTO: ATENDIMENTOS REALIZADOS (unidade): 620.000				
Descrição: Atendimento ambulatorial em unidades próprias, responsáveis pela gestão da saúde dos usuários residentes nas respectivas áreas de abrangência.				
AÇÃO		GRUPO DE DESPESA	FONTE DE RECURSO	
10.302.4408.4107	ATENDIMENTO MÉDICO-AMBULATORIAL E HOSPITALAR POR TERCEIROS- REDE CREDENCIADA			271.365.000
		OUTRAS DESPESAS CORRENTES		271.365.000
			TESOURO DO ESTADO	171.240.000
			PRÓPRIOS	100.125.000
PRODUTO: ATENDIMENTOS REALIZADOS (unidade): 7.000.000				
Descrição: Prestação de atendimento médico, hospitalar, ambulatorial, diagnose e terapia aos usuários do IAMSPE em unidades credenciadas na Capital e no Interior.				
AÇÃO		GRUPO DE DESPESA	FONTE DE RECURSO	
10.302.4408.4860	ASSISTÊNCIA MÉDICO-HOSPITALAR PRÓPRIO-HOSPITAL DO SERVIDOR PÚBLICO ESTADUAL			564.396.450
		PESSOAL E ENCARGOS SOCIAIS		345.271.201
			PRÓPRIOS	345.271.201
		OUTRAS DESPESAS CORRENTES		139.125.249
			PRÓPRIOS	137.837.189
			VINCULADOS FEDERAIS	1.288.060
		INVESTIMENTOS		80.000.000
			TESOURO DO ESTADO	80.000.000
PRODUTO: ATENDIMENTOS REALIZADOS (unidade): 5.918.680				
Descrição: Atendimento médico, hospitalar, ambulatorial, diagnose e terapia bem como assistência farmacêutica aos usuários do IAMSPE, sendo referência para os casos de alta complexidade e atendimento do idoso.				
AÇÃO		GRUPO DE DESPESA	FONTE DE RECURSO	
10.302.4408.6048	PROMOÇÃO E PROTEÇÃO À SAÚDE DO USUÁRIO DO IAMSPE			8.500
		OUTRAS DESPESAS CORRENTES		8.500
			PRÓPRIOS	8.500
PRODUTO: USUÁRIOS CADASTRADOS (unidade): 360.000				
Descrição: Implementação de ações vinculadas à política nacional de promoção da saúde e prevenção de doenças para os usuários do IAMSPE.				
PROGRAMA: 4410 ATENDIMENTO UNIFICADO AO CIDADÃO				474.536.141
AÇÃO		GRUPO DE DESPESA	FONTE DE RECURSO	
04.126.4410.5372	OPERAÇÃO DO POUAPATEMPO			460.068.568
		OUTRAS DESPESAS CORRENTES		460.068.568
			TESOURO DO ESTADO	460.068.568
PRODUTO: POSTOS POUAPATEMPO EM FUNCIONAMENTO (unidade): 40				
Descrição: Manutenção dos Postos Poupatempo em pleno funcionamento.				
AÇÃO		GRUPO DE DESPESA	FONTE DE RECURSO	
04.126.4410.5636	GERENCIAMENTO DO ACESSA SÃO PAULO			14.467.573
		OUTRAS DESPESAS CORRENTES		14.467.573
			TESOURO DO ESTADO	14.467.573
PRODUTO: POSTOS ACESSA-SP EM FUNCIONAMENTO (unidade): 704				
Descrição: Operação e adequação dos Postos ACESSA-SP às demandas da sociedade.				

PROGRAMA: 4411 FORMAÇÃO E CAPACITAÇÃO DE PROFISSIONAIS DA ADMINISTRAÇÃO PÚBLICA PAULISTA 6.141.441			
AÇÃO	GRUPO DE DESPESA	FONTE DE RECURSO	
04.128.4411.5357	CAPACITAÇÃO EM GESTÃO PÚBLICA		3.107.796
	OUTRAS DESPESAS CORRENTES		3.107.796
		TESOURO DO ESTADO	3.107.796
PRODUTO: SERVIDORES CAPACITADOS (unidade): 40.000			
Descrição: Desenvolvimento de cursos sobre: Gestão por resultados; Gestão de Pessoas; Gestão de Suprimentos; Gestão de Parcerias; Relações com o Cidadão (atendimento); Inovação em Gestão.			
AÇÃO	GRUPO DE DESPESA	FONTE DE RECURSO	
04.128.4411.6039	GERENCIAMENTO DA REDE VIRTUAL DE ENSINO E DESENVOLVIMENTO DE SIST.DE INFORMAÇÕES		3.033.645
	OUTRAS DESPESAS CORRENTES		3.033.645
		TESOURO DO ESTADO	3.033.645
PRODUTO: POLOS DE REDE EM FUNCIONAMENTO (unidade): 13			
Descrição: Aquisição de novos equipamentos para a expansão da tecReg (tecnologia para Rede de Escolas de Governo) e para a ampliação do número de pólos de rede; operação e manutenção periódicas da Tecreg; elaboração de projeto, implantação e desenvolvimento de um sistema de informações gerenciais de capacitação.			

PROGRAMA: 4412 GESTÃO PARA RESULTADOS 178.383			
AÇÃO	GRUPO DE DESPESA	FONTE DE RECURSO	
04.122.4412.5881	TERCEIRIZAÇÃO DE SERVIÇOS E COMPRAS PÚBLICAS		178.383
	OUTRAS DESPESAS CORRENTES		178.383
		TESOURO DO ESTADO	178.383
PRODUTO: SERVIÇOS REALIZADOS (unidade): 3			
Descrição: Orientação aos órgãos da Administração Direta e as Autarquias na gestão de serviços e suprimentos e quanto à legislação fiscal e tributária que envolve compras e a contratação de serviços.			

PROGRAMA: 4413 GESTÃO DO CONHECIMENTO E INOVAÇÃO 1.041.306			
AÇÃO	GRUPO DE DESPESA	FONTE DE RECURSO	
04.122.4413.5880	PRÊMIO GOVERNADOR MÁRIO COVAS		1.041.306
	OUTRAS DESPESAS CORRENTES		1.041.306
		TESOURO DO ESTADO	1.041.306
PRODUTO: EVENTO ANUAL DE PREMIAÇÃO (unidade): 1			
Descrição: Premiação de iniciativas inovadoras que colaborem para a melhoria da qualidade dos serviços públicos e para a elevação do bem-estar dos cidadãos.			

PROGRAMA: 4414 SAÚDE E QUALIDADE DE VIDA DO SERVIDOR 5.178.584			
AÇÃO	GRUPO DE DESPESA	FONTE DE RECURSO	
04.331.4414.5971	REALIZAÇÃO DE PERÍCIAS MÉDICAS		5.178.584
	OUTRAS DESPESAS CORRENTES		5.178.584
		TESOURO DO ESTADO	5.178.584
PRODUTO: LAUDOS PERICIAIS EMITIDOS (unidade): 180.000			
Descrição: Realização de perícias médicas para avaliação da capacidade laborativa dos servidores públicos estaduais e avaliação, identificação e classificação de locais e atividades insalubres, conforme legislação.			

PRINCIPAIS ATRIBUIÇÕES

- Exercer na área da Gestão Pública, funções de assessoramento, planejamento, coordenação, supervisão, orientação técnica, controle, execução, e avaliação, em nível central;
- Coordenar a formulação e o controle da execução das Políticas para transformação da gestão pública e melhoria da qualidade dos serviços da Administração Pública Estadual;
- Formular e controlar a execução da Política de Recursos Humanos do Estado; proporcionar a gestão integrada de recursos humanos e de folha de pagamento; propiciar mecanismos de controle mais eficientes e eficazes na gestão e planejamento estratégico relativos a pessoal e despesas decorrentes, no âmbito da administração direta e das autarquias;
- Coordenar e gerenciar o POUPATEMPO - Centrais de Atendimento ao Cidadão; coordenar, acompanhar e controlar: as matérias relacionadas com o ambiente Internet do Governo do Estado; o Programa Acesso São Paulo; outros sistemas e programas compatíveis com o escopo da Secretaria de Gestão Pública, que vierem a ser implantados;

- Formular e propor ao Comitê de Qualidade da Gestão Pública, diretrizes para a implementação de padrões e indicadores de qualidade na prestação de serviços públicos pela Administração Estadual e para as atividades de tecnologia da informação e comunicação; diretrizes e normas gerais relativas a recursos humanos, inclusive as referentes à política salarial no âmbito da Administração Direta e das Autarquias, suprimentos, patrimônio, atividades administrativas complementares e aquisições, contratações e terceirizações;
- Formular diretrizes e normas gerais da Administração Pública Estadual voltadas à perícias médicas e às atividades insalubres;
- Qualificar as organizações sociais de que trata a Lei Complementar nº 846, de 4 de junho de 1998;
- Coordenar, acompanhar, orientar, executar e avaliar, em nível central, o Programa de Estágios, no âmbito da Administração Direta e Autárquica;
- Exercer atividades relativas à administração e alienação dos veículos oficiais pertencentes à Administração Direta e Autarquias, bem como dos recebidos em doação, declarados inservíveis pela comissão competente.

ÓRGÃO: 44000 - SECRETARIA DE GESTÃO PÚBLICA	Valores em R\$ 1,00
UNIDADE: 44001 - SECRETARIA DE GESTÃO PÚBLICA	779.999.624
ESFERA: ORÇAMENTO FISCAL	

RESUMO DA UNIDADE ORÇAMENTÁRIA

PROGRAMA	
0001 - PARTICIPAÇÃO SOCIETÁRIA	1.000
0102 - OBRIGAÇÕES PREVIDENCIÁRIAS EM COMPLEMENTAÇÃO	9.652.968
4401 - INOVAÇÃO E FORTALECIMENTO INSTITUCIONAL DA SECRETARIA DE GESTÃO PÚBLICA	56.212.757
4403 - GESTÃO ESTRATÉGICA DE PESSOAS	10.434.420
4406 - AUXÍLIO-ALIMENTAÇÃO	192.522.000
4407 - TECNOLOGIA DA INFORMAÇÃO E COMUNICAÇÃO PARA EXCELÊNCIA DA GESTÃO	24.100.624
4410 - ATENDIMENTO UNIFICADO AO CIDADÃO	474.536.141
4411 - FORMAÇÃO E CAPACITAÇÃO DE PROFISSIONAIS DA ADMINISTRAÇÃO PÚBLICA PAULISTA	6.141.441
4412 - GESTÃO PARA RESULTADOS	178.383
4413 - GESTÃO DO CONHECIMENTO E INOVAÇÃO	1.041.306
4414 - SAÚDE E QUALIDADE DE VIDA DO SERVIDOR	5.178.584

FUNÇÃO	
04 - ADMINISTRAÇÃO	658.410.656
06 - SEGURANÇA PÚBLICA	111.936.000
09 - PREVIDÊNCIA SOCIAL	9.652.968

SUBFUNÇÃO	
122 - ADMINISTRAÇÃO GERAL	67.791.866
126 - TECNOLOGIA DA INFORMAÇÃO	498.712.765
128 - FORMAÇÃO DE RECURSOS HUMANOS	6.141.441
273 - PREVIDÊNCIA COMPLEMENTAR	9.652.968
306 - ALIMENTAÇÃO E NUTRIÇÃO	192.522.000
331 - PROTEÇÃO E BENEFÍCIOS AO TRABALHADOR	5.178.584

FONTE DE RECURSO	PESSOAL E ENCARGOS SOCIAIS	JUROS E ENCARGOS DA DÍVIDA	OUTRAS DESPESAS CORRENTES	INVESTIMENTOS	INVERSÕES FINANCEIRAS	AMORTIZAÇÃO DA DÍVIDA	TOTAL
TESOURO DO ESTADO	45.894.059		733.754.572		1.000		779.649.631
VINCULADOS ESTADUAIS	349.993						349.993
TOTAL	46.244.052		733.754.572		1.000		779.999.624

Inclui valores referentes a transferência intragovernamental.

DOTAÇÃO DA UNIDADE ORÇAMENTÁRIA

PROGRAMA: 0001 PARTICIPAÇÃO SOCIETÁRIA				1.000
AÇÃO	GRUPO DE DESPESA	FONTE DE RECURSO		
04.126.0001.1684 SUBSCRIÇÃO DE AÇÕES DA CIA. DE PROCESSAMENTO DE DADOS DO ESTADO DE SP - PRODESP				1.000
	INVERSOES FINANCEIRAS			1.000
		TESOURO DO ESTADO		1.000

PROGRAMA: 0102 OBRIGAÇÕES PREVIDENCIÁRIAS EM COMPLEMENTAÇÃO				9.652.968
AÇÃO	GRUPO DE DESPESA	FONTE DE RECURSO		
09.273.0102.5663 COMPLEMENTAÇÃO DE APOSENTADORIAS E PENSÕES LEI 200/74 - PRODESP				9.652.968
	PESSOAL E ENCARGOS SOCIAIS			9.652.968
		TESOURO DO ESTADO		9.302.975
		VINCULADOS ESTADUAIS		349.993
PRODUTO:	INATIVOS ATENDIDOS (unidade): 123			

PROGRAMA: 4401 INOVAÇÃO E FORTALECIMENTO INSTITUCIONAL DA SECRETARIA DE GESTÃO PÚBLICA				56.212.757
AÇÃO	GRUPO DE DESPESA	FONTE DE RECURSO		
04.122.4401.5878 APRIMORAMENTO DOS MECANISMOS DE INCENTIVO AOS SERVIDORES				31.376
	OUTRAS DESPESAS CORRENTES			31.376
		TESOURO DO ESTADO		31.376
PRODUTO:	AVALIAÇÕES REALIZADAS (unidade): 1			

AÇÃO		GRUPO DE DESPESA	FONTE DE RECURSO	
04.122.4401.5948	APOIO TÉCNICO-ADMINISTRATIVO			56.106.381
		PESSOAL E ENCARGOS SOCIAIS		36.591.084
			TESOURO DO ESTADO	36.591.084
		OUTRAS DESPESAS CORRENTES		19.515.297
			TESOURO DO ESTADO	19.515.297
PRODUTO:	UNIDADES ADMINISTRADAS (unidade): 6			
AÇÃO		GRUPO DE DESPESA	FONTE DE RECURSO	
04.126.4401.5950	ADEQUAÇÃO DA INFRAESTRUTURA FÍSICA E TECNOLÓGICA			75.000
		OUTRAS DESPESAS CORRENTES		75.000
			TESOURO DO ESTADO	75.000
PRODUTO:	UNIDADES ADMINISTRATIVAS (unidade): 2			

PROGRAMA: 4403 GESTÃO ESTRATÉGICA DE PESSOAS				10.434.420
AÇÃO		GRUPO DE DESPESA	FONTE DE RECURSO	
04.122.4403.5884	INTEGRAÇÃO, OPERAÇÃO E SUPORTE À GESTÃO DOS ÓRGÃOS DE RECURSOS HUMANOS			10.434.410
		OUTRAS DESPESAS CORRENTES		10.434.410
			TESOURO DO ESTADO	10.434.410
PRODUTO:	SISTEMAS DE TRABALHO (unidade): 10			
AÇÃO		GRUPO DE DESPESA	FONTE DE RECURSO	
04.122.4403.6042	FORTEALECIMENTO DA GESTÃO DE PESSOAS POR TALENTOS			10
		OUTRAS DESPESAS CORRENTES		10
			TESOURO DO ESTADO	10
PRODUTO:	PROJETOS DESENVOLVIDOS (unidade):			

PROGRAMA: 4406 AUXÍLIO-ALIMENTAÇÃO				192.522.000
AÇÃO		GRUPO DE DESPESA	FONTE DE RECURSO	
04.306.4406.4769	GERENCIAMENTO DO BENEFÍCIO - ADMINISTRAÇÃO GERAL			80.586.000
		OUTRAS DESPESAS CORRENTES		80.586.000
			TESOURO DO ESTADO	80.586.000
PRODUTO:	SERVIDORES BENEFICIADOS (unidade): 50.100			
AÇÃO		GRUPO DE DESPESA	FONTE DE RECURSO	
06.306.4406.5429	GERENCIAMENTO DO BENEFÍCIO - SEGURANÇA PÚBLICA			111.936.000
		OUTRAS DESPESAS CORRENTES		111.936.000
			TESOURO DO ESTADO	111.936.000
PRODUTO:	SERVIDORES BENEFICIADOS (unidade): 61.000			

PROGRAMA: 4407 TECNOLOGIA DA INFORMAÇÃO E COMUNICAÇÃO PARA EXCELENCIA DA GESTÃO				24.100.624
AÇÃO		GRUPO DE DESPESA	FONTE DE RECURSO	
04.126.4407.2317	INTEGRAÇÃO DE BASES DE DADOS DO ESTADO			10
		OUTRAS DESPESAS CORRENTES		10
			TESOURO DO ESTADO	10
PRODUTO:	BASES DE DADOS INTEGRADAS (unidade):			
AÇÃO		GRUPO DE DESPESA	FONTE DE RECURSO	
04.126.4407.5892	GERENCIAMENTO DE RECURSOS DE TECNOLOGIA DA INFORMAÇÃO E COMUNICAÇÃO			1.814.533
		OUTRAS DESPESAS CORRENTES		1.814.533
			TESOURO DO ESTADO	1.814.533
PRODUTO:	RECURSOS DE TIC EM FUNCIONAMENTO (unidade): 1.347			
AÇÃO		GRUPO DE DESPESA	FONTE DE RECURSO	
04.126.4407.5893	GERENCIAMENTO DO AMBIENTE INTRAGOV			12.456.751
		OUTRAS DESPESAS CORRENTES		12.456.751
			TESOURO DO ESTADO	12.456.751
PRODUTO:	PONTOS DE REDE FIXA E MÓVEL EM FUNCIONAMENTO (unidade): 20.500			

AÇÃO		GRUPO DE DESPESA	FONTE DE RECURSO	
04.126.4407.5896	GERENCIAMENTO DE SISTEMAS DE INFORMAÇÃO CORPORATIVOS			7.920.000
		OUTRAS DESPESAS CORRENTES		7.920.000
			TESOURO DO ESTADO	7.920.000
PRODUTO: SISTEMAS DE INFORMAÇÃO CORPORATIVOS EM FUNCIONAMENTO (unidade): 37				
AÇÃO		GRUPO DE DESPESA	FONTE DE RECURSO	
04.126.4407.5897	GERENCIAMENTO DO DATACENTER DO ESTADO			1.909.330
		OUTRAS DESPESAS CORRENTES		1.909.330
			TESOURO DO ESTADO	1.909.330
PRODUTO: SERVIDORES DE PROCESSAMENTO DE DADOS EM FUNCIONAMENTO (unidade): 2				

PROGRAMA: 4410 ATENDIMENTO UNIFICADO AO CIDADÃO				474.536.141
AÇÃO		GRUPO DE DESPESA	FONTE DE RECURSO	
04.126.4410.5372	OPERAÇÃO DO POUPEMPO			460.068.568
		OUTRAS DESPESAS CORRENTES		460.068.568
			TESOURO DO ESTADO	460.068.568
PRODUTO: POSTOS POUPEMPO EM FUNCIONAMENTO (unidade): 40				
AÇÃO		GRUPO DE DESPESA	FONTE DE RECURSO	
04.126.4410.5636	GERENCIAMENTO DO ACESSA SÃO PAULO			14.467.573
		OUTRAS DESPESAS CORRENTES		14.467.573
			TESOURO DO ESTADO	14.467.573
PRODUTO: POSTOS ACESSA-SP EM FUNCIONAMENTO (unidade): 704				

PROGRAMA: 4411 FORMAÇÃO E CAPACITAÇÃO DE PROFISSIONAIS DA ADMINISTRAÇÃO PÚBLICA PAULISTA				6.141.441
AÇÃO		GRUPO DE DESPESA	FONTE DE RECURSO	
04.128.4411.5357	CAPACITAÇÃO EM GESTÃO PÚBLICA			3.107.796
		OUTRAS DESPESAS CORRENTES		3.107.796
			TESOURO DO ESTADO	3.107.796
PRODUTO: SERVIDORES CAPACITADOS (unidade): 40.000				
AÇÃO		GRUPO DE DESPESA	FONTE DE RECURSO	
04.128.4411.6039	GERENCIAMENTO DA REDE VIRTUAL DE ENSINO E DESENVOLVIMENTO DE SIST.DE INFORMAÇÕES			3.033.645
		OUTRAS DESPESAS CORRENTES		3.033.645
			TESOURO DO ESTADO	3.033.645
PRODUTO: POLOS DE REDE EM FUNCIONAMENTO (unidade): 13				

PROGRAMA: 4412 GESTÃO PARA RESULTADOS				178.383
AÇÃO		GRUPO DE DESPESA	FONTE DE RECURSO	
04.122.4412.5881	TERCEIRIZAÇÃO DE SERVIÇOS E COMPRAS PÚBLICAS			178.383
		OUTRAS DESPESAS CORRENTES		178.383
			TESOURO DO ESTADO	178.383
PRODUTO: SERVIÇOS REALIZADOS (unidade): 3				

PROGRAMA: 4413 GESTÃO DO CONHECIMENTO E INOVAÇÃO				1.041.306
AÇÃO		GRUPO DE DESPESA	FONTE DE RECURSO	
04.122.4413.5880	PRÊMIO GOVERNADOR MÁRIO COVAS			1.041.306
		OUTRAS DESPESAS CORRENTES		1.041.306
			TESOURO DO ESTADO	1.041.306
PRODUTO: EVENTO ANUAL DE PREMIAÇÃO (unidade): 1				

PROGRAMA: 4414 SAÚDE E QUALIDADE DE VIDA DO SERVIDOR				5.178.584
------------------------------------------------------	--	--	--	-----------

AÇÃO	GRUPO DE DESPESA	FONTE DE RECURSO	
04.331.4414.5971	REALIZAÇÃO DE PERÍCIAS MÉDICAS	OUTRAS DESPESAS CORRENTES	5.178.584
PRODUTO:	LAUDOS PERICIAIS EMITIDOS (unidade): 180.000	TESOURO DO ESTADO	5.178.584

ÓRGÃO: 44000 - SECRETARIA DE GESTÃO PÚBLICA	Valores em R\$ 1,00
UNIDADE: 44047 - FUND.DESENVOLVIMENTO ADMINISTRATIVO -FUNDAP	242.982.996
ESFERA: ORÇAMENTO FISCAL	

RESUMO DA UNIDADE ORÇAMENTÁRIA

PROGRAMA	
4404 - QUALIDADE EM GESTÃO PÚBLICA	242.982.996

FUNÇÃO	
04 - ADMINISTRAÇÃO	242.982.996

SUBFUNÇÃO	
122 - ADMINISTRAÇÃO GERAL	69.307.902
128 - FORMAÇÃO DE RECURSOS HUMANOS	136.579.452
573 - DIFUSÃO DO CONHECIMENTO CIENT.E TECNOLÓGICO	7.812.000
665 - NORMALIZAÇÃO E QUALIDADE	29.283.642

FONTE DE RECURSO	PESSOAL E ENCARGOS SOCIAIS	JUROS E ENCARGOS DA DÍVIDA	OUTRAS DESPESAS CORRENTES	INVESTIMENTOS	INVERSÕES FINANCEIRAS	AMORTIZAÇÃO DA DÍVIDA	TOTAL
TESOURO DO ESTADO	5.778.947		15.903.529				21.682.476
PRÓPRIOS	33.547.325		187.753.115				221.300.440
VINCULADOS FEDERAIS				80			80
TOTAL	39.326.272		203.656.644	80			242.982.996

Inclui valores referentes a transferência intragovernamental.

DOTAÇÃO DA UNIDADE ORÇAMENTÁRIA

PROGRAMA: 4404 QUALIDADE EM GESTÃO PÚBLICA				242.982.996
AÇÃO	GRUPO DE DESPESA	FONTE DE RECURSO		
04.122.4404.5472 APOIO TÉCNICO-ADMINISTRATIVO PARA FORTALECIMENTO INSTITUCIONAL				46.799.902
	PESSOAL E ENCARGOS SOCIAIS			21.257.827
		TESOURO DO ESTADO		3.713.882
		PRÓPRIOS		17.543.945
	OUTRAS DESPESAS CORRENTES			25.542.075
		TESOURO DO ESTADO		7.088.812
		PRÓPRIOS		18.453.263
PRODUTO: UNIDADE ADMINISTRADA (unidade): 1				
Descrição: Apoio administrativo ao desenvolvimento dos objetivos da Fundação do Desenvolvimento Administrativo-FUNDAP.				
AÇÃO	GRUPO DE DESPESA	FONTE DE RECURSO		
04.122.4404.5887 APRIMORAMENTO PROFISSIONAL				22.508.000
	OUTRAS DESPESAS CORRENTES			22.508.000
		PRÓPRIOS		22.508.000
PRODUTO: PROFISSIONAIS CAPACITADOS (unidade): 1.175				
Descrição: Administração dos Programas de Aprimoramento Profissional (PAP) e de formação de profissionais de nível técnico para a área da saúde-Tec.Saúde.				
AÇÃO	GRUPO DE DESPESA	FONTE DE RECURSO		
04.128.4404.5360 ADMINISTRAÇÃO DOS ESTÁGIOS NA ADMINISTRAÇÃO PÚBLICA				120.631.452
	OUTRAS DESPESAS CORRENTES			120.631.452
		PRÓPRIOS		120.631.452
PRODUTO: ESTAGIÁRIOS COLOCADOS (unidade): 17.000				
Descrição: Administração de programas de estágios para estudantes de cursos de ensino superior, ensino médio e de educação profissional de nível médio, para órgãos e entidades da administração pública (estadual, federal e municipal) e ONG's, realizando seleção pública, contratando estagiários de acordo com as determinações legais, acompanhando e avaliando os estágios, procedendo ao cálculo do valor de bolsa e o respectivo crédito ao estagiário.				

AÇÃO		GRUPO DE DESPESA	FONTE DE RECURSO	
04.128.4404.5363	FORMAÇÃO E APERFEIÇOAMENTO DE SERVIDORES			15.948.000
		OUTRAS DESPESAS CORRENTES		15.948.000
			TESOURO DO ESTADO	6.894.717
			PRÓPRIOS	9.053.283
PRODUTO:	HORAS AULA ALUNO (unidade): 480.000			
Descrição:	Desenvolvimento de cursos (presenciais, semipresenciais e a distância) para capacitar profissionais, com foco na melhoria dos padrões de serviços prestados ao cidadão do Estado de São Paulo.			
AÇÃO		GRUPO DE DESPESA	FONTE DE RECURSO	
04.573.4404.6043	PESQUISAS E ESTUDOS SOBRE POLÍTICAS PÚBLICAS, ECONOMIA E GESTÃO DO SETOR PÚBLICO			7.812.000
		OUTRAS DESPESAS CORRENTES		7.812.000
			TESOURO DO ESTADO	1.420.000
			PRÓPRIOS	6.392.000
PRODUTO:	ESTUDOS DIVULGADOS (unidade): 60			
Descrição:	Desenvolvimento de estudos e pesquisas sobre políticas públicas, economia paulista e gestão do setor público; criação e manutenção de bancos de dados, organização e produção de informações - livros, revistas e manuais (físicos e virtuais) - para divulgação à administração pública e interessados em geral.			
AÇÃO		GRUPO DE DESPESA	FONTE DE RECURSO	
04.665.4404.5361	ASSESSORIA TÉCNICA EM GESTÃO			29.283.642
		PESSOAL E ENCARGOS SOCIAIS		18.068.445
			TESOURO DO ESTADO	2.065.065
			PRÓPRIOS	16.003.380
		OUTRAS DESPESAS CORRENTES		11.215.117
			TESOURO DO ESTADO	500.000
			PRÓPRIOS	10.715.117
		INVESTIMENTOS		80
			VINCULADOS FEDERAIS	80
PRODUTO:	ASSESSORIAS REALIZADAS (unidade): 20			
Descrição:	Prestação de assessoria técnica e apoio operacional a órgãos e entidades da administração pública do Estado de São Paulo, de outros Estados, União e Municípios visando a modernização da administração pública e o aumento da eficácia da gestão.			

PRINCIPAIS ATRIBUIÇÕES

- Executar as atividades voltadas à elevação do nível de eficiência e eficácia da Administração Pública Estadual, mediante desenvolvimento da tecnologia e formação e aperfeiçoamento dos servidores do Estado.

ÓRGÃO: 44000 - SECRETARIA DE GESTÃO PÚBLICA	Valores em R\$ 1,00
UNIDADE: 44058 - INST. ASSIST. MÉDICA SERVIDOR PÚBLICO-IAMSPE	982.606.056
ESFERA: ORÇAMENTO SEGURIDADE SOCIAL	

RESUMO DA UNIDADE ORÇAMENTÁRIA

PROGRAMA	
0102 - OBRIGAÇÕES PREVIDENCIÁRIAS EM COMPLEMENTAÇÃO	3.988.596
4408 - ASSISTÊNCIA MÉDICA AO SERVIDOR PÚBLICO ESTADUAL	978.617.460

FUNÇÃO	
09 - PREVIDÊNCIA SOCIAL	3.988.596
10 - SAÚDE	978.617.460

SUBFUNÇÃO	
122 - ADMINISTRAÇÃO GERAL	102.018.938
126 - TECNOLOGIA DA INFORMAÇÃO	5.880.464
128 - FORMAÇÃO DE RECURSOS HUMANOS	2.016.000
273 - PREVIDÊNCIA COMPLEMENTAR	3.988.596
301 - ATENÇÃO BÁSICA	32.932.108
302 - ASSISTÊNCIA HOSPITALAR E AMBULATORIAL	835.769.950

FONTE DE RECURSO	PESSOAL E ENCARGOS SOCIAIS	JUROS E ENCARGOS DA DÍVIDA	OUTRAS DESPESAS CORRENTES	INVESTIMENTOS	INVERSÕES FINANCEIRAS	AMORTIZAÇÃO DA DÍVIDA	TOTAL
TESOURO DO ESTADO	3.988.596		171.240.000	80.000.000			255.228.596
PRÓPRIOS	441.452.856		284.636.544				726.089.400
VINCULADOS FEDERAIS			1.288.060				1.288.060
TOTAL	445.441.452		457.164.604	80.000.000			982.606.056

Inclui valores referentes a transferência intragovernamental.

DOTAÇÃO DA UNIDADE ORÇAMENTÁRIA

PROGRAMA: 0102 OBRIGAÇÕES PREVIDENCIÁRIAS EM COMPLEMENTAÇÃO				3.988.596
AÇÃO	GRUPO DE DESPESA	FONTE DE RECURSO		
09.273.0102.6002 COMPLEMENTAÇÃO DE APOSENTADORIAS E PENSÕES LEI 200/74 - IAMSPE				3.988.596
	PESSOAL E ENCARGOS SOCIAIS			3.988.596
		TESOURO DO ESTADO		3.988.596
PRODUTO: INATIVOS ATENDIDOS (unidade): 257				
Descrição: Pagamento de complementação de aposentadorias e pensões aos servidores inativos da entidade em conformidade com a legislação vigente.				

PROGRAMA: 4408 ASSISTÊNCIA MÉDICA AO SERVIDOR PÚBLICO ESTADUAL				978.617.460
AÇÃO	GRUPO DE DESPESA	FONTE DE RECURSO		
10.122.4408.5421 ADMINISTRAÇÃO GERAL DO INST. DE ASSISTÊNCIA MÉDICA SERV. PÚBLICO ESTADUAL-IAMSPE				102.018.938
	PESSOAL E ENCARGOS SOCIAIS			65.717.877
		PRÓPRIOS		65.717.877
	OUTRAS DESPESAS CORRENTES			36.301.061
		PRÓPRIOS		36.301.061
PRODUTO: AÇÃO ADMINISTRATIVA (%): 25				
Descrição: Execução de tarefas para suporte administrativo e financeiro das atividades gerais do IAMSPE, com a reestruturação e reorganização do Instituto, bem como desenvolvimento de ações de manutenção de bens móveis, imóveis, instalações, equipamentos e serviços de transporte.				
AÇÃO	GRUPO DE DESPESA	FONTE DE RECURSO		
10.126.4408.4134 TECNOLOGIA DA INFORMAÇÃO E COMUNICAÇÃO				5.880.464
	OUTRAS DESPESAS CORRENTES			5.880.464
		PRÓPRIOS		5.880.464
PRODUTO: SERVIÇOS INFORMATIZADOS (%): 30				
Descrição: Gestão e execução das atividades de produção de sistemas de informação.				

AÇÃO		GRUPO DE DESPESA	FONTE DE RECURSO	
10.128.4408.6044	DESENVOLVIMENTO DE ENSINO E PESQUISA			2.016.000
		OUTRAS DESPESAS CORRENTES		2.016.000
			PRÓPRIOS	2.016.000
PRODUTO: PROFISSIONAIS QUALIFICADOS (unidade): 5.313				
Descrição: Desenvolvimento de ensino e pesquisa na área da saúde, programas de pós-graduação de áreas acadêmicas da saúde; formação de técnicos de enfermagem e capacitação de recursos humanos internos.				
AÇÃO		GRUPO DE DESPESA	FONTE DE RECURSO	
10.301.4408.4109	ASSISTÊNCIA MÉDICO AMBULATORIAL NOS CEAMAS			32.932.108
		PESSOAL E ENCARGOS SOCIAIS		30.463.778
			PRÓPRIOS	30.463.778
		OUTRAS DESPESAS CORRENTES		2.468.330
			PRÓPRIOS	2.468.330
PRODUTO: ATENDIMENTOS REALIZADOS (unidade): 620.000				
Descrição: Atendimento ambulatorial em unidades próprias, responsáveis pela gestão da saúde dos usuários residentes nas respectivas áreas de abrangência.				
AÇÃO		GRUPO DE DESPESA	FONTE DE RECURSO	
10.302.4408.4107	ATENDIMENTO MÉDICO-AMBULATORIAL E HOSPITALAR POR TERCEIROS- REDE CREDENCIADA			271.365.000
		OUTRAS DESPESAS CORRENTES		271.365.000
			TESOURO DO ESTADO	171.240.000
			PRÓPRIOS	100.125.000
PRODUTO: ATENDIMENTOS REALIZADOS (unidade): 7.000.000				
Descrição: Prestação de atendimento médico, hospitalar, ambulatorial, diagnose e terapia aos usuários do IAMSPE em unidades credenciadas na Capital e no Interior.				
AÇÃO		GRUPO DE DESPESA	FONTE DE RECURSO	
10.302.4408.4860	ASSISTÊNCIA MÉDICO-HOSPITALAR PRÓPRIO-HOSPITAL DO SERVIDOR PÚBLICO ESTADUAL			564.396.450
		PESSOAL E ENCARGOS SOCIAIS		345.271.201
			PRÓPRIOS	345.271.201
		OUTRAS DESPESAS CORRENTES		139.125.249
			PRÓPRIOS	137.837.189
			VINCULADOS FEDERAIS	1.288.060
		INVESTIMENTOS		80.000.000
			TESOURO DO ESTADO	80.000.000
PRODUTO: ATENDIMENTOS REALIZADOS (unidade): 5.918.680				
Descrição: Atendimento médico, hospitalar, ambulatorial, diagnose e terapia bem como assistência farmacêutica aos usuários do IAMSPE, sendo referência para os casos de alta complexidade e atendimento do idoso.				
AÇÃO		GRUPO DE DESPESA	FONTE DE RECURSO	
10.302.4408.6048	PROMOÇÃO E PROTEÇÃO À SAÚDE DO USUÁRIO DO IAMSPE			8.500
		OUTRAS DESPESAS CORRENTES		8.500
			PRÓPRIOS	8.500
PRODUTO: USUÁRIOS CADASTRADOS (unidade): 360.000				
Descrição: Implementação de ações vinculadas à política nacional de promoção da saúde e prevenção de doenças para os usuários do IAMSPE.				

PRINCIPAIS ATRIBUIÇÕES

- Prestar assistência médica e hospitalar aos seus contribuintes e beneficiários;
- Incentivar o ensino, a pesquisa e o aperfeiçoamento no campo da Medicina, a fim de manter elevado o seu padrão assistencial; proporcionar condições de aperfeiçoamento técnico-científico aos seus servidores, a fim de elevar o nível de ensino a ser ministrado pelo IAMSPE; e
- Promover campanhas de saúde pública que beneficiem, diretamente, os servidores públicos estaduais e, facultativamente, participar de outras que beneficiem a população em geral.

ÓRGÃO: 47000 - SEC. DOS DIREITOS DA PESSOA COM DEFICIÊNCIA	Valores em R\$ 1,00
	197.637.700

RESUMO DO ÓRGÃO

PROGRAMA	
4700 - GESTÃO E IMPLEMENTAÇÃO DA POLÍTICA DE INCLUSÃO SOCIAL DA PESSOA COM DEFICIÊNCIA	197.637.700

FUNÇÃO	
14 - DIREITOS DA CIDADANIA	197.637.700

SUBFUNÇÃO	
422 - DIREITOS INDIVIDUAIS, COLETIVOS E DIFUSOS	67.637.670
811 - DESPORTO DE RENDIMENTO	130.000.030

UNIDADE ORÇAMENTÁRIA	
47001 - SEC.DOS DIREITOS DA PESSOA COM DEFICIÊNCIA	197.637.700

FONTE DE RECURSO	PESSOAL E ENCARGOS SOCIAIS	JUROS E ENCARGOS DA DÍVIDA	OUTRAS DESPESAS CORRENTES	INVESTIMENTOS	INVERSÕES FINANCEIRAS	AMORTIZAÇÃO DA DÍVIDA	TOTAL
TESOURO DO ESTADO	4.176.806		57.484.760	135.976.084			197.637.650
VINCULADOS ESTADUAIS				20			20
VINCULADOS FEDERAIS			10	20			30
TOTAL	4.176.806		57.484.770	135.976.124			197.637.700

Inclui valores referentes a transferência intragovernamental.

DOTAÇÃO DO ÓRGÃO

PROGRAMA:	4700	GESTÃO E IMPLEMENTAÇÃO DA POLÍTICA DE INCLUSÃO SOCIAL DA PESSOA COM DEFICIÊNCIA	197.637.700
AÇÃO			
14.422.4700.5962	PROMOÇÃO	ARTIC. AÇÕES INTEGRADAS PARA INCLUSÃO SOCIAL DA PESSOA COM DEFICIÊNCIA	24.883.636
		PESSOAL E ENCARGOS SOCIAIS	4.176.806
		TESOURO DO ESTADO	4.176.806
		OUTRAS DESPESAS CORRENTES	20.706.830
		TESOURO DO ESTADO	20.706.830
PRODUTO:	AÇÕES INCLUSIVAS IMPLEMENTADAS (unidade): 220		
Descrição:	Indicação de medidas integradas necessárias que assegurem a efetividade das ações de inclusão da pessoa com deficiência, em suas diversas fases. Acompanhamento da execução destas ações e avaliação de seus resultados. Contribuição para capacitação e treinamento de recursos humanos dedicados à pessoa com deficiência. Promoção de mudanças de paradigma, resultando na efetiva participação e inclusão destas pessoas na sociedade.		
AÇÃO			
14.422.4700.5963	FORMULAÇÃO E AVALIAÇÃO DE PROGRAMAS E PROJETOS PARA A PESSOA COM DEFICIÊNCIA		42.754.034
		OUTRAS DESPESAS CORRENTES	36.777.930
		TESOURO DO ESTADO	36.777.930
		INVESTIMENTOS	5.976.104
		TESOURO DO ESTADO	5.976.084
		VINCULADOS ESTADUAIS	20
PRODUTO:	PROJETOS IMPLEMENTADOS (unidade): 55		
Descrição:	Condução de políticas públicas voltadas à melhoria da qualidade de vida da pessoa com deficiência e de sua família, promovendo o desenvolvimento de programas e projetos setoriais e intersetoriais, bem como acompanhando sua execução e avaliação de resultados. Estimulo à formação de parcerias para atuação na área; promoção da ampliação da participação e interlocução da sociedade civil com a esfera pública; realização e fomento de estudos e elaboração de diagnósticos; produção, análise e difusão de informações necessárias ao setor.		
AÇÃO			
14.811.4700.2495	CONSTRUÇÃO DO CENTRO INTEGRADO PARAOLÍMPICO		130.000.030
		OUTRAS DESPESAS CORRENTES	10
		VINCULADOS FEDERAIS	10
		INVESTIMENTOS	130.000.020
		TESOURO DO ESTADO	130.000.000
		VINCULADOS FEDERAIS	20
PRODUTO:	OBRA CONCLUÍDA (unidade): 1		
Descrição:	Construção do Centro Paraolímpico Brasileiro, com proposta de soluções baseadas nos requerimentos técnicos e funcionais exigidos pelas Federações Internacionais Esportivas, de forma a fomentar o paradesporto brasileiro, criando as condições para que seus atletas se destaquem nas competições municipais, estaduais, nacionais e internacionais, sempre dando ênfase às técnicas terapêuticas e novas tecnologias. Projeto em parceria com o Governo Federal.		

PRINCIPAIS ATRIBUIÇÕES

- Formular políticas públicas e propor diretrizes voltadas às pessoas com deficiência e a suas famílias;
- Exercer funções que contribuam para a adequada condução das políticas públicas que visem à melhoria da qualidade de vida das pessoas com deficiência e de suas famílias; coordenar a implementação das ações governamentais dirigidas às pessoas com deficiência e a suas famílias, atuando de maneira harmônica com as demais Secretarias de Estado e outros órgãos e entidades da Administração Pública Estadual para a realização de objetivos comuns;
- Articular com entidades da sociedade civil vinculadas à causa da pessoa com deficiência, apoiando suas iniciativas destinadas à melhoria da qualidade de vida desse segmento e de suas famílias; promover e incentivar intercâmbios e entendimentos com organizações e instituições afins, de caráter nacional ou internacional;
- Formular e executar, direta ou indiretamente, em parceria com instituições públicas ou privadas, programas, projetos e atividades para pessoas com deficiência e suas famílias; estimular e apoiar a implementação de melhorias nas áreas básicas de atendimento à pessoa com deficiência e a seus familiares;
- Promover a realização de estudos, debates e pesquisas sobre a vida e a realidade da pessoa com deficiência e de seus familiares; conscientizar os diversos setores da sociedade sobre problemas, necessidades, potencialidades e direitos das pessoas com deficiência, abordando, também, as questões ligadas a seus familiares; fomentar a capacitação e o treinamento de recursos humanos para atendimento da pessoa com deficiência e de seus familiares;
- Exercer suas funções também em relação à prevenção de deficiências.

ÓRGÃO: 47000 - SEC. DOS DIREITOS DA PESSOA COM DEFICIÊNCIA	Valores em R\$ 1,00
UNIDADE: 47001 - SEC.DOS DIREITOS DA PESSOA COM DEFICIÊNCIA	
ESFERA: ORÇAMENTO FISCAL	197.637.700

RESUMO DA UNIDADE ORÇAMENTÁRIA

PROGRAMA	
4700 - GESTÃO E IMPLEMENTAÇÃO DA POLÍTICA DE INCLUSÃO SOCIAL DA PESSOA COM DEFICIÊNCIA	197.637.700

FUNÇÃO	
14 - DIREITOS DA CIDADANIA	197.637.700

SUBFUNÇÃO	
422 - DIREITOS INDIVIDUAIS, COLETIVOS E DIFUSOS	67.637.670
811 - DESPORTO DE RENDIMENTO	130.000.030

FUNÇÃO	PROGRAMA	PERSONAL E ENCARGOS SOCIAIS	JUROS E ENCARGOS DA DÍVIDA	OUTRAS DESPESAS CORRENTES	INVESTIMENTOS	INVERSÕES FINANCEIRAS	AMORTIZAÇÃO DA DÍVIDA	TOTAL
14	4700	4.176.806		57.484.760	135.976.084			197.637.650
					20			20
				10	20			30
		4.176.806		57.484.770	135.976.124			197.637.700

Inclui valores referentes a transferência intragovernamental.

DOTAÇÃO DA UNIDADE ORÇAMENTÁRIA

PROGRAMA	AÇÃO	GRUPO DE DESPESA	FONTE DE RECURSO	TOTAL
PROGRAMA: 4700	GESTÃO E IMPLEMENTAÇÃO DA POLÍTICA DE INCLUSÃO SOCIAL DA PESSOA COM DEFICIÊNCIA			197.637.700
14.422.4700.5962	PROMOÇÃO ARTIC. AÇÕES INTEGRADAS PARA INCLUSÃO SOCIAL DA PESSOA COM DEFICIÊNCIA	PESSOAL E ENCARGOS SOCIAIS	TESOURO DO ESTADO	24.883.636
				4.176.806
		OUTRAS DESPESAS CORRENTES	TESOURO DO ESTADO	20.706.830
				20.706.830
PRODUTO:	AÇÕES INCLUSIVAS IMPLEMENTADAS (unidade): 220			
14.422.4700.5963	FORMULAÇÃO E AVALIAÇÃO DE PROGRAMAS E PROJETOS PARA A PESSOA COM DEFICIÊNCIA	OUTRAS DESPESAS CORRENTES	TESOURO DO ESTADO	42.754.034
				36.777.930
		INVESTIMENTOS	TESOURO DO ESTADO	5.976.104
			VINCULADOS ESTADUAIS	5.976.084
				20
PRODUTO:	PROJETOS IMPLEMENTADOS (unidade): 55			
14.811.4700.2495	CONSTRUÇÃO DO CENTRO INTEGRADO PARAOLÍMPICO	OUTRAS DESPESAS CORRENTES	VINCULADOS FEDERAIS	130.000.030
				10
		INVESTIMENTOS	TESOURO DO ESTADO	130.000.020
			VINCULADOS FEDERAIS	130.000.000
				20
PRODUTO:	OBRA CONCLUÍDA (unidade): 1			

ÓRGÃO: 48000 - SECRETARIA DE DESENVOLVIMENTO METROPOLITANO	Valores em R\$ 1,00
	168.108.839

RESUMO DO ÓRGÃO

PROGRAMA	
0001 - PARTICIPAÇÃO SOCIETÁRIA	5.000.020
4802 - FOMENTO AO DESENVOLVIMENTO SUSTENTÁVEL DA MACROMETRÓPOLE PAULISTA	70.000.000
4803 - INSTITUCIONALIZAÇÃO E IMPLEMENTAÇÃO DO SISTEMA DE DESENVOLVIMENTO METROPOLITANO	20
4804 - PLANEJAMENTO E ARTICULAÇÃO PARA DESENVOLVIMENTO SUSTENTÁVEL DA MACROMETRÓPOLE	93.108.799

FUNÇÃO	
04 - ADMINISTRAÇÃO	168.108.839

SUBFUNÇÃO	
122 - ADMINISTRAÇÃO GERAL	57.483.966
127 - ORDENAMENTO TERRITORIAL	110.624.873

UNIDADE ORÇAMENTÁRIA	
48001 - SEC. DE DESENVOLVIMENTO METROPOLITANO	92.509.317
48055 - AGÊNCIA METROPOLITANA BAIXADA SANTISTA - AGEM	4.851.572
48056 - AGÊNCIA METROPOLITANA DE CAMPINAS - AGEMCAMP	8.374.982
48090 - EMPRESA PLANEJAMENTO METROPOLITANO - EEMPLASA	62.372.968

FONTE DE RECURSO	PESSOAL E ENCARGOS SOCIAIS	JUROS E ENCARGOS DA DÍVIDA	OUTRAS DESPESAS CORRENTES	INVESTIMENTOS	INVERSÕES FINANCEIRAS	AMORTIZAÇÃO DA DÍVIDA	TOTAL
TESOURO DO ESTADO	32.050.231		55.765.788	69.500.000	5.000.000		162.316.019
PRÓPRIOS	2.309.411		3.483.349				5.792.760
VINCULADOS FEDERAIS			10	10			20
OPERAÇÕES DE CRÉDITO				20	20		40
TOTAL	34.359.642		59.249.147	69.500.030	5.000.020		168.108.839

Inclui valores referentes a transferência intragovernamental.

DOTAÇÃO DO ÓRGÃO

PROGRAMA:	0001 PARTICIPAÇÃO SOCIETÁRIA	5.000.020
AÇÃO		
04.127.0001.1855	SUBSCRIÇÃO DE AÇÕES DA EMPRESA PAULISTA DE PLANEJAMENTO METROPOLITANO SA-EEMPLASA	5.000.020
	INVERSOES FINANCEIRAS	5.000.020
	TESOURO DO ESTADO	5.000.000
	OPERAÇÕES DE CRÉDITO	20
Descrição: Aporte de recursos do acionista majoritário destinado ao planejamento, gerenciamento e execução de obras; aquisição de imóveis ou bens de capital; aquisição de instalações, equipamentos e material permanente.		

PROGRAMA:	4802 FOMENTO AO DESENVOLVIMENTO SUSTENTÁVEL DA MACROMETRÓPOLE PAULISTA	70.000.000
AÇÃO		
04.127.4802.1107	PROJETOS DO FUNDO DE DESENVOLVIMENTO METROPOLITANO DA BAIXADA SANTISTA	5.500.000
	INVESTIMENTOS	5.500.000
	TESOURO DO ESTADO	5.500.000
PRODUTO: PROJETOS ELABORADOS (unidade): 9		
Descrição: Viabilização dos investimentos em programas, projetos, serviços e obras de interesse metropolitano aprovados no plano de investimento pelos Conselhos da Baixada Santista e de Orientação do Fundo.		
AÇÃO		
04.127.4802.1815	PROJETOS DO FUNDO METROPOLITANO DE FINANCIAMENTO E INVESTIMENTO	59.000.000
	INVESTIMENTOS	59.000.000
	TESOURO DO ESTADO	59.000.000
PRODUTO: MUNICÍPIOS BENEFICIADOS (unidade): 4		
Descrição: Financiamento e investimento em projetos atinentes às funções públicas de interesse comum aos municípios integrantes da Região Metropolitana de São Paulo, definidos em consonância com as prioridades do planejamento regional.		
AÇÃO		
04.127.4802.1885	PROJETOS DO FUNDO DE DESENVOLVIMENTO DA REGIÃO METROPOLITANA DE CAMPINAS	5.500.000
	OUTRAS DESPESAS CORRENTES	5.500.000
	TESOURO DO ESTADO	5.500.000
PRODUTO: PROJETOS ELABORADOS (unidade): 2		
Descrição: Viabilização dos investimentos em programas, projetos, serviços e obras de interesse dos municípios da Região Metropolitana de Campinas, aprovados no plano de investimentos pelos Conselhos de Desenvolvimento e de Orientação do Fundo.		

PROGRAMA: 4803 INSTITUCIONALIZAÇÃO E IMPLEMENTAÇÃO DO SISTEMA DE DESENVOLVIMENTO METROPOLITANO 20			
AÇÃO	GRUPO DE DESPESA	FONTE DE RECURSO	
04.127.4803.2382 FORTALECIMENTO INSTITUCIONAL			20
	INVESTIMENTOS		20
		OPERAÇÕES DE CRÉDITO	20
PRODUTO: AGÊNCIAS ESTRUTURADAS (unidade):			
Descrição: Reestruturação técnica, administrativa e funcional das agências regionais e aglomerados.			

PROGRAMA: 4804 PLANEJAMENTO E ARTICULAÇÃO PARA DESENVOLVIMENTO SUSTENTÁVEL DA MACROMETRÓPOLE 93.108.799			
AÇÃO	GRUPO DE DESPESA	FONTE DE RECURSO	
04.122.4804.6084 GESTÃO ADMINISTRATIVA			57.483.966
	PESSOAL E ENCARGOS SOCIAIS		34.359.642
		TESOURO DO ESTADO	32.050.231
		PRÓPRIOS	2.309.411
	OUTRAS DESPESAS CORRENTES		23.124.324
		TESOURO DO ESTADO	19.640.975
		PRÓPRIOS	3.483.349
PRODUTO: UNIDADES ATENDIDAS (unidade): 14			
Descrição: Provimento das ações administrativas, manutenção e modernização do processo de informatização e gestão de recursos humanos necessários ao desempenho da função institucional.			
AÇÃO	GRUPO DE DESPESA	FONTE DE RECURSO	
04.127.4804.5936 MONITORAMENTO DO DESENVOLVIMENTO DA MACROMETRÓPOLE			1.916.900
	OUTRAS DESPESAS CORRENTES		1.916.900
		TESOURO DO ESTADO	1.916.900
PRODUTO: RELATÓRIOS (unidade): 1			
Descrição: Acompanhamento permanente das dinâmicas urbanas mediante o monitoramento de dados e indicadores relacionados a aspectos socioeconômicos e físico-ambientais, visando a obtenção de diagnósticos analíticos da macrometrópole.			
AÇÃO	GRUPO DE DESPESA	FONTE DE RECURSO	
04.127.4804.5965 APOIO TÉCNICO PARA ELABORAÇÃO E MONITORAMENTO DE PROJETOS			13.695.500
	OUTRAS DESPESAS CORRENTES		8.695.500
		TESOURO DO ESTADO	8.695.500
	INVESTIMENTOS		5.000.000
		TESOURO DO ESTADO	5.000.000
PRODUTO: RELATÓRIOS (unidade): 20			
Descrição: Desenvolvimento de estudos e apoio à implantação e operação de metodologia de gerenciamento de projetos sociais e de infraestrutura.			
AÇÃO	GRUPO DE DESPESA	FONTE DE RECURSO	
04.127.4804.6083 ESTRATÉGIAS DE DESENVOLVIMENTO SUSTENTÁVEL PARA A MACROMETRÓPOLE			20.012.433
	OUTRAS DESPESAS CORRENTES		20.012.423
		TESOURO DO ESTADO	20.012.413
		VINCULADOS FEDERAIS	10
	INVESTIMENTOS		10
		VINCULADOS FEDERAIS	10
PRODUTO: PROJETOS IMPLEMENTADOS (unidade): 6			
Descrição: Definição de planos e agendas para o desenvolvimento sustentável da macrometrópole paulista.			

PRINCIPAIS ATRIBUIÇÕES

- Elaborar e implementar programas, ações e projetos voltados ao cumprimento dos objetivos previstos no artigo 152 da Constituição Estadual, promovendo a inclusão da territorialidade nos processos de elaboração de políticas públicas; a criação e a revitalização de instituições que conjuguem as demandas metropolitanas e os interesses dos municípios; o fortalecimento da capacidade de gestão e da governabilidade das regiões metropolitanas;
- Assessorar o Governo do Estado nos assuntos relativos ao desenvolvimento metropolitano, inclusive quanto à formulação de políticas públicas e à proposição de diretrizes voltadas a essa área; atuar de maneira harmônica com as demais Secretarias de Estado e outros órgãos e entidades da Administração Pública Estadual para a realização de objetivos comuns, auxiliando, também, na solução ou na prevenção de problemas;

- Estimular o apoio à realização de estudos e pesquisas para a contínua melhoria da qualidade de vida nas regiões metropolitanas; fomentar a capacitação e o aperfeiçoamento de recursos humanos para as atividades afetas ao desenvolvimento metropolitano;
- Gerenciar o Sistema Estadual de Desenvolvimento Metropolitano com a finalidade de elaborar política que assegure o planejamento, a coordenação e a execução de programas, projetos e ações voltados ao desenvolvimento integrado das Regiões Metropolitanas e de áreas conexas, pelos órgãos e entidades da administração pública estadual.

ÓRGÃO: 48000 - SECRETARIA DE DESENVOLVIMENTO METROPOLITANO	Valores em R\$ 1,00
UNIDADE: 48001 - SEC. DE DESENVOLVIMENTO METROPOLITANO	92.509.317
ESFERA: ORÇAMENTO FISCAL	

RESUMO DA UNIDADE ORÇAMENTÁRIA

PROGRAMA	
0001 - PARTICIPAÇÃO SOCIETÁRIA	5.000.020
4802 - FOMENTO AO DESENVOLVIMENTO SUSTENTÁVEL DA MACROMETRÓPOLE PAULISTA	64.500.000
4804 - PLANEJAMENTO E ARTICULAÇÃO PARA DESENVOLVIMENTO SUSTENTÁVEL DA MACROMETRÓPOLE	23.009.297

FUNÇÃO	
04 - ADMINISTRAÇÃO	92.509.317

SUBFUNÇÃO	
122 - ADMINISTRAÇÃO GERAL	10.661.884
127 - ORDENAMENTO TERRITORIAL	81.847.433

FONTE DE RECURSO	PESSOAL E ENCARGOS SOCIAIS	JUROS E ENCARGOS DA DÍVIDA	OUTRAS DESPESAS CORRENTES	INVESTIMENTOS	INVERSÕES FINANCEIRAS	AMORTIZAÇÃO DA DÍVIDA	TOTAL
TESOURO DO ESTADO	3.730.141		19.279.156	64.500.000	5.000.000		92.509.297
OPERAÇÕES DE CRÉDITO					20		20
TOTAL	3.730.141		19.279.156	64.500.000	5.000.020		92.509.317

Inclui valores referentes a transferência intragovernamental.

DOTAÇÃO DA UNIDADE ORÇAMENTÁRIA

PROGRAMA: 0001 PARTICIPAÇÃO SOCIETÁRIA				5.000.020
AÇÃO	GRUPO DE DESPESA	FONTE DE RECURSO		
04.127.0001.1855 SUBSCRIÇÃO DE AÇÕES DA EMPRESA PAULISTA DE PLANEJAMENTO METROPOLITANO SA-EMPLASA				5.000.020
	INVERSOES FINANCEIRAS			5.000.020
		TESOURO DO ESTADO		5.000.000
		OPERAÇÕES DE CRÉDITO		20

PROGRAMA: 4802 FOMENTO AO DESENVOLVIMENTO SUSTENTÁVEL DA MACROMETRÓPOLE PAULISTA				64.500.000
AÇÃO	GRUPO DE DESPESA	FONTE DE RECURSO		
04.127.4802.1107 PROJETOS DO FUNDO DE DESENVOLVIMENTO METROPOLITANO DA BAIXADA SANTISTA				5.500.000
	INVESTIMENTOS			5.500.000
		TESOURO DO ESTADO		5.500.000
PRODUTO: PROJETOS ELABORADOS (unidade): 9				
04.127.4802.1815 PROJETOS DO FUNDO METROPOLITANO DE FINANCIAMENTO E INVESTIMENTO				59.000.000
	INVESTIMENTOS			59.000.000
		TESOURO DO ESTADO		59.000.000
PRODUTO: MUNICÍPIOS BENEFICIADOS (unidade): 4				

PROGRAMA: 4804 PLANEJAMENTO E ARTICULAÇÃO PARA DESENVOLVIMENTO SUSTENTÁVEL DA MACROMETRÓPOLE				23.009.297
AÇÃO	GRUPO DE DESPESA	FONTE DE RECURSO		
04.122.4804.6084 GESTÃO ADMINISTRATIVA				10.661.884
	PESSOAL E ENCARGOS SOCIAIS			3.730.141
		TESOURO DO ESTADO		3.730.141
	OUTRAS DESPESAS CORRENTES			6.931.743
		TESOURO DO ESTADO		6.931.743
PRODUTO: UNIDADES ATENDIDAS (unidade): 11				

AÇÃO		GRUPO DE DESPESA	FONTE DE RECURSO	
04.127.4804.6083	ESTRATÉGIAS DE DESENVOLVIMENTO SUSTENTÁVEL PARA A MACROMETRÓPOLE			12.347.413
		OUTRAS DESPESAS CORRENTES		12.347.413
			TESOURO DO ESTADO	12.347.413
PRODUTO:	PROJETOS IMPLEMENTADOS (unidade): 4			

ÓRGÃO: 48000 - SECRETARIA DE DESENVOLVIMENTO METROPOLITANO	Valores em R\$ 1,00
UNIDADE: 48055 - AGÊNCIA METROPOLITANA BAIXADA SANTISTA - AGEM	
ESFERA: ORÇAMENTO FISCAL	4.851.572

RESUMO DA UNIDADE ORÇAMENTÁRIA

PROGRAMA	
4804 - PLANEJAMENTO E ARTICULAÇÃO PARA DESENVOLVIMENTO SUSTENTÁVEL DA MACROMETRÓPOLE	4.851.572

FUNÇÃO	
04 - ADMINISTRAÇÃO	4.851.572

SUBFUNÇÃO	
122 - ADMINISTRAÇÃO GERAL	4.851.552
127 - ORDENAMENTO TERRITORIAL	20

FONTE DE RECURSO	PESSOAL E ENCARGOS SOCIAIS	JUROS E ENCARGOS DA DÍVIDA	OUTRAS DESPESAS CORRENTES	INVESTIMENTOS	INVERSÕES FINANCEIRAS	AMORTIZAÇÃO DA DÍVIDA	TOTAL
TESOURO DO ESTADO	1.404.835		1.294.757				2.699.592
PRÓPRIOS			2.151.960				2.151.960
VINCULADOS FEDERAIS			10	10			20
TOTAL	1.404.835		3.446.727	10			4.851.572

Inclui valores referentes a transferência intragovernamental.

DOTAÇÃO DA UNIDADE ORÇAMENTÁRIA

PROGRAMA:	4804	PLANEJAMENTO E ARTICULAÇÃO PARA DESENVOLVIMENTO SUSTENTÁVEL DA MACROMETRÓPOLE	4.851.572
AÇÃO	GRUPO DE DESPESA	FONTE DE RECURSO	
04.122.4804.6084 GESTÃO ADMINISTRATIVA			4.851.552
	PESSOAL E ENCARGOS SOCIAIS		1.404.835
		TESOURO DO ESTADO	1.404.835
	OUTRAS DESPESAS CORRENTES		3.446.717
		TESOURO DO ESTADO	1.294.757
		PRÓPRIOS	2.151.960
PRODUTO:	UNIDADES ATENDIDAS (unidade): 1		
Descrição:	Provimento das ações administrativas, manutenção e modernização do processo de informatização e gestão de recursos humanos necessários ao desempenho da função institucional.		
AÇÃO	GRUPO DE DESPESA	FONTE DE RECURSO	
04.127.4804.6083 ESTRATÉGIAS DE DESENVOLVIMENTO SUSTENTÁVEL PARA A MACROMETRÓPOLE			20
	OUTRAS DESPESAS CORRENTES		10
		VINCULADOS FEDERAIS	10
	INVESTIMENTOS		10
		VINCULADOS FEDERAIS	10
PRODUTO:	PROJETOS IMPLEMENTADOS (unidade):		
Descrição:	Definição de planos e agendas para o desenvolvimento sustentável da macrometrópole paulista.		

PRINCIPAIS ATRIBUIÇÕES

- Integrar a organização, o planejamento e a execução das funções públicas de interesse comum, desenvolvendo para tanto as seguintes atribuições:
- arrecadar as receitas próprias ou as que lhe sejam delegadas ou transferidas, inclusive multas e tarifas relativas a serviços prestados;
 - fiscalizar a execução da legislação que dispõe sobre a Região Metropolitana da Baixada Santista e aplicar as respectivas sanções, no exercício do poder de polícia;
 - estabelecer metas, planos, programas, projetos e obras de interesse comum, fiscalizando e avaliando sua execução;

- manter atualizadas as informações estatísticas e de qualquer outra natureza, necessárias para o planejamento metropolitano, especialmente as de natureza físico-territorial, demográfica, financeira, urbanística, social, cultural, turística e ambiental, que sejam de relevante interesse público, promovendo, anualmente, a sua ampla divulgação;
- exercer, por seu representante, a Secretaria Executiva do Conselho de Desenvolvimento da Região Metropolitana da Baixada Santista-CONDESP e prestar suporte administrativo ao Colegiado e às suas Câmaras Temáticas e Câmaras Temáticas Especiais; participar do Conselho de Orientação do Fundo de Desenvolvimento Metropolitano da Baixada Santista - FUNDO.

ÓRGÃO: 48000 - SECRETARIA DE DESENVOLVIMENTO METROPOLITANO	Valores em R\$ 1,00
UNIDADE: 48056 - AGÊNCIA METROPOLITANA DE CAMPINAS - AGEMCAMP	
ESFERA: ORÇAMENTO FISCAL	8.374.982

RESUMO DA UNIDADE ORÇAMENTÁRIA

PROGRAMA	
4802 - FOMENTO AO DESENVOLVIMENTO SUSTENTÁVEL DA MACROMETRÓPOLE PAULISTA	5.500.000
4804 - PLANEJAMENTO E ARTICULAÇÃO PARA DESENVOLVIMENTO SUSTENTÁVEL DA MACROMETRÓPOLE	2.874.982
FUNÇÃO	
04 - ADMINISTRAÇÃO	8.374.982
SUBFUNÇÃO	
122 - ADMINISTRAÇÃO GERAL	2.874.982
127 - ORDENAMENTO TERRITORIAL	5.500.000

FONTE DE RECURSO	PESSOAL E ENCARGOS SOCIAIS	JUROS E ENCARGOS DA DÍVIDA	OUTRAS DESPESAS CORRENTES	INVESTIMENTOS	INVERSÕES FINANCEIRAS	AMORTIZAÇÃO DA DÍVIDA	TOTAL
TESOURO DO ESTADO	1.294.462		6.936.450				8.230.912
PRÓPRIOS			144.070				144.070
TOTAL	1.294.462		7.080.520				8.374.982

Inclui valores referentes a transferência intragovernamental.

DOTAÇÃO DA UNIDADE ORÇAMENTÁRIA

PROGRAMA: 4802 FOMENTO AO DESENVOLVIMENTO SUSTENTÁVEL DA MACROMETRÓPOLE PAULISTA	5.500.000		
AÇÃO	GRUPO DE DESPESA	FONTE DE RECURSO	
04.127.4802.1885 PROJETOS DO FUNDO DE DESENVOLVIMENTO DA REGIÃO METROPOLITANA DE CAMPINAS			5.500.000
	OUTRAS DESPESAS CORRENTES		5.500.000
		TESOURO DO ESTADO	5.500.000
PRODUTO: PROJETOS ELABORADOS (unidade): 2			
Descrição: Viabilização dos investimentos em programas, projetos, serviços e obras de interesse dos municípios da Região Metropolitana de Campinas, aprovados no plano de investimentos pelos Conselhos de Desenvolvimento e de Orientação do Fundo.			

PROGRAMA: 4804 PLANEJAMENTO E ARTICULAÇÃO PARA DESENVOLVIMENTO SUSTENTÁVEL DA MACROMETRÓPOLE	2.874.982		
AÇÃO	GRUPO DE DESPESA	FONTE DE RECURSO	
04.122.4804.6084 GESTÃO ADMINISTRATIVA			2.874.982
	PESSOAL E ENCARGOS SOCIAIS		1.294.462
		TESOURO DO ESTADO	1.294.462
	OUTRAS DESPESAS CORRENTES		1.580.520
		TESOURO DO ESTADO	1.436.450
		PRÓPRIOS	144.070
PRODUTO: UNIDADES ATENDIDAS (unidade): 1			
Descrição: Provimento das ações administrativas, manutenção e modernização do processo de informatização e gestão de recursos humanos necessários ao desempenho da função institucional.			

PRINCIPAIS ATRIBUIÇÕES

- Integrar a organização, o planejamento e a execução das funções públicas de interesse comum da Região Metropolitana de Campinas, desenvolvendo para tanto as seguintes atribuições:
- arrecadar as receitas próprias ou as que lhe sejam delegadas ou transferidas, inclusive multas e tarifas relativas a serviços prestados;
 - fiscalizar a execução das leis que dispõem sobre a Região Metropolitana de Campinas e aplicar as respectivas sanções, no exercício do poder de polícia;
 - estabelecer metas, planos, programas, projetos e obras de interesse comum, bem como fiscalizar e avaliar sua execução;

- manter atualizadas as informações estatísticas e de qualquer outra natureza, necessárias para o planejamento metropolitano, especialmente as de natureza físico-territorial, demográfica, financeira, urbanística, social, cultural e ambiental, que sejam de relevante interesse público, bem como promover, anualmente, a sua ampla divulgação;
- apresentar informe detalhado sobre suas atividades nas audiências públicas semestrais, expondo as deliberações referentes aos estudos e planos em desenvolvimento pelas câmaras temáticas, como também prestar contas relativas à utilização dos recursos do Fundo de Desenvolvimento Metropolitano de Campinas, conforme o artigo 13 da Lei Complementar nº 870, de 19 de junho de 2000;
- exercer, por seu representante, a Secretaria Executiva do Conselho de Desenvolvimento da Região Metropolitana de Campinas e prestar suporte administrativo ao Colegiado e às suas Câmaras Temáticas e Câmaras Temáticas Especiais; participar do Conselho de Orientação do Fundo de Desenvolvimento Metropolitano de Campinas - FUNDOCAMP.

ÓRGÃO: 48000 - SECRETARIA DE DESENVOLVIMENTO METROPOLITANO	Valores em R\$ 1,00
UNIDADE: 48090 - EMPRESA PLANEJAMENTO METROPOLITANO - EMLASA	
ESFERA: ORÇAMENTO FISCAL	62.372.968

RESUMO DA UNIDADE ORÇAMENTÁRIA

PROGRAMA	
4803 - INSTITUCIONALIZAÇÃO E IMPLEMENTAÇÃO DO SISTEMA DE DESENVOLVIMENTO METROPOLITANO	20
4804 - PLANEJAMENTO E ARTICULAÇÃO PARA DESENVOLVIMENTO SUSTENTÁVEL DA MACROMETRÓPOLE	62.372.968

FUNÇÃO	
04 - ADMINISTRAÇÃO	62.372.968

SUBFUNÇÃO	
122 - ADMINISTRAÇÃO GERAL	39.095.548
127 - ORDENAMENTO TERRITORIAL	23.277.420

FONTE DE RECURSO	PESSOAL E ENCARGOS SOCIAIS	JUROS E ENCARGOS DA DÍVIDA	OUTRAS DESPESAS CORRENTES	INVESTIMENTOS	INVERSÕES FINANCEIRAS	AMORTIZAÇÃO DA DÍVIDA	TOTAL
TESOURO DO ESTADO	25.620.793		28.255.425	5.000.000			58.876.218
PRÓPRIOS	2.309.411		1.187.319				3.496.730
OPERAÇÕES DE CRÉDITO				20			20
TOTAL	27.930.204		29.442.744	5.000.020			62.372.968

Inclui valores referentes a transferência intragovernamental.

DOTAÇÃO DA UNIDADE ORÇAMENTÁRIA

PROGRAMA: 4803 INSTITUCIONALIZAÇÃO E IMPLEMENTAÇÃO DO SISTEMA DE DESENVOLVIMENTO METROPOLITANO	20		
AÇÃO	GRUPO DE DESPESA	FONTE DE RECURSO	
04.127.4803.2382 FORTALECIMENTO INSTITUCIONAL			20
	INVESTIMENTOS		20
		OPERAÇÕES DE CRÉDITO	20
PRODUTO: AGÊNCIAS ESTRUTURADAS (unidade):			
Descrição: Reestruturação técnica, administrativa e funcional das agências regionais e aglomerados.			

PROGRAMA: 4804 PLANEJAMENTO E ARTICULAÇÃO PARA DESENVOLVIMENTO SUSTENTÁVEL DA MACROMETRÓPOLE	62.372.968		
AÇÃO	GRUPO DE DESPESA	FONTE DE RECURSO	
04.122.4804.6084 GESTÃO ADMINISTRATIVA			39.095.548
	PESSOAL E ENCARGOS SOCIAIS		27.930.204
		TESOURO DO ESTADO	25.620.793
		PRÓPRIOS	2.309.411
	OUTRAS DESPESAS CORRENTES		11.165.344
		TESOURO DO ESTADO	9.978.025
		PRÓPRIOS	1.187.319
PRODUTO: UNIDADES ATENDIDAS (unidade): 1			
Descrição: Provimento das ações administrativas, manutenção e modernização do processo de informatização e gestão de recursos humanos necessários ao desempenho da função institucional.			
AÇÃO	GRUPO DE DESPESA	FONTE DE RECURSO	
04.127.4804.5936 MONITORAMENTO DO DESENVOLVIMENTO DA MACROMETRÓPOLE			1.916.900
	OUTRAS DESPESAS CORRENTES		1.916.900
		TESOURO DO ESTADO	1.916.900
PRODUTO: RELATÓRIOS (unidade): 1			
Descrição: Acompanhamento permanente das dinâmicas urbanas mediante o monitoramento de dados e indicadores relacionados a aspectos socioeconômicos e físico-ambientais, visando a obtenção de diagnósticos analíticos da macrometrópole.			

AÇÃO		GRUPO DE DESPESA	FONTE DE RECURSO	
04.127.4804.5965	APOIO TÉCNICO PARA ELABORAÇÃO E MONITORAMENTO DE PROJETOS			13.695.500
		OUTRAS DESPESAS CORRENTES		8.695.500
			TESOURO DO ESTADO	8.695.500
		INVESTIMENTOS		5.000.000
			TESOURO DO ESTADO	5.000.000
PRODUTO: RELATÓRIOS (unidade): 20				
Descrição: Desenvolvimento de estudos e apoio à implantação e operação de metodologia de gerenciamento de projetos sociais e de infraestrutura.				
AÇÃO		GRUPO DE DESPESA	FONTE DE RECURSO	
04.127.4804.6083	ESTRATÉGIAS DE DESENVOLVIMENTO SUSTENTÁVEL PARA A MACROMETRÓPOLE			7.665.000
		OUTRAS DESPESAS CORRENTES		7.665.000
			TESOURO DO ESTADO	7.665.000
PRODUTO: PROJETOS IMPLEMENTADOS (unidade): 2				
Descrição: Definição de planos e agendas para o desenvolvimento sustentável da macrometrópole paulista.				

PRINCIPAIS ATRIBUIÇÕES

- Realizar os serviços necessários ao planejamento, programação e coordenação da execução das funções públicas de interesse metropolitano, cabendo-lhe:
- desenvolver atividades relativas ao planejamento metropolitano e regional, bem como à implementação de planos, programas e projetos de interesse do Estado em unidades regionais, de forma a propiciar sua integração e complementariedade com a rede urbana do Estado;
 - assessorar a Secretaria de Desenvolvimento Metropolitano na formulação e na articulação de planos de ação e de desenvolvimento regional do Estado e, tecnicamente quanto as ações de órgãos e entidades estaduais em unidades regionais, subsidiando as políticas voltadas às funções públicas de interesse comum;
 - reunir, relacionar e manter atualizados dados e informações de qualquer natureza, sempre que possível georreferenciados, das regiões metropolitanas e outras unidades regionais.

ÓRGÃO: 49000 - SECRETARIA DE ENERGIA	Valores em R\$ 1,00
	134.889.642

RESUMO DO ÓRGÃO

PROGRAMA	
0001 - PARTICIPAÇÃO SOCIETÁRIA	25.001.000
4903 - GESTÃO DO FORNECIMENTO E UTILIZAÇÃO DE ENERGIA ELÉTRICA	1.245.010
4904 - GESTÃO ADMINISTRATIVA EM ENERGIA	59.088.494
4905 - FORTALECIMENTO DAS COMPETÊNCIAS REGULADORAS EM ENERGIA, GÁS E SANEAMENTO	47.360.050
4906 - ENERGIAS RENOVÁVEIS	623.060
4907 - PROGRAMA ESTADUAL DE MINERAÇÃO	1.572.008
4908 - PROGRAMA PAULISTA DE PETRÓLEO E GÁS NATURAL	20

FUNÇÃO	
17 - SANEAMENTO	71.402.942
25 - ENERGIA	63.486.700

SUBFUNÇÃO	
122 - ADMINISTRAÇÃO GERAL	60.660.512
130 - ADMINISTRAÇÃO DE CONCESSÕES	47.360.050
751 - CONSERVAÇÃO DE ENERGIA	10
752 - ENERGIA ELÉTRICA	26.246.010
753 - COMBUSTÍVEIS MINERAIS	10
754 - BIOCOMBUSTÍVEIS	623.050

UNIDADE ORÇAMENTÁRIA	
49001 - SECRETARIA DE ENERGIA	37.276.662
49055 - AGÊNCIA REGUL.SANEAMENTO E ENERGIA-ARSESP	97.612.980

FONTE DE RECURSO	PESSOAL E ENCARGOS SOCIAIS	JUROS E ENCARGOS DA DÍVIDA	OUTRAS DESPESAS CORRENTES	INVESTIMENTOS	INVERSÕES FINANCEIRAS	AMORTIZAÇÃO DA DÍVIDA	TOTAL
TESOURO DO ESTADO	2.390.877		9.884.685		25.001.000		37.276.562
VINCULADOS ESTADUAIS				100			100
PRÓPRIOS	20.037.963		56.209.586	11.705.421			87.952.970
VINCULADOS FEDERAIS			9.660.010				9.660.010
TOTAL	22.428.840		75.754.281	11.705.521	25.001.000		134.889.642

Inclui valores referentes a transferência intragovernamental.

DOTAÇÃO DO ÓRGÃO

PROGRAMA: 0001 PARTICIPAÇÃO SOCIETÁRIA				25.001.000
AÇÃO	GRUPO DE DESPESA	FONTE DE RECURSO		
25.752.0001.1620 SUBSCRIÇÃO DE AÇÕES DA CIA. ENERGÉTICA DE SÃO PAULO - CESP			1.000	
	INVERSOES FINANCEIRAS		1.000	
		TESOURO DO ESTADO	1.000	
Descrição: Aporte de recursos do acionista majoritário destinado ao planejamento, gerenciamento e execução de obras; aquisição de imóveis ou bens de capital; aquisição de instalações, equipamentos e material permanente.				
AÇÃO	GRUPO DE DESPESA	FONTE DE RECURSO		
25.752.0001.1621 SUBSCRIÇÃO DE AÇÕES DA EMAE - EMPRESA METROPOLITANA DE ÁGUAS E ENERGIA			25.000.000	
	INVERSOES FINANCEIRAS		25.000.000	
		TESOURO DO ESTADO	25.000.000	
Descrição: Aporte de recursos do acionista majoritário destinado ao planejamento, gerenciamento e execução de obras; aquisição de imóveis ou bens de capital; aquisição de instalações, equipamentos e material permanente.				

PROGRAMA: 4903 GESTÃO DO FORNECIMENTO E UTILIZAÇÃO DE ENERGIA ELÉTRICA				1.245.010
AÇÃO	GRUPO DE DESPESA	FONTE DE RECURSO		
25.752.4903.2361 QUALIDADE DE FORNECIMENTO			10	
	OUTRAS DESPESAS CORRENTES		10	
		TESOURO DO ESTADO	10	
PRODUTO: MELHORIA DE DESEMPENHO DO FORNECIMENTO (%):				
Descrição: Intensificação e ampliação das ações fiscalizadoras da ARSESP em qualidade de fornecimento tendo como parâmetro a distribuição e transmissão de energia elétrica em relação a 2010.				

AÇÃO	GRUPO DE DESPESA	FONTE DE RECURSO	
25.752.4903.5859	DIVULGAÇÃO DE INFORMAÇÕES ENERGÉTICAS		1.245.000
	OUTRAS DESPESAS CORRENTES		1.245.000
		TESOURO DO ESTADO	1.245.000
PRODUTO: RELATÓRIOS (unidade): 2			
Descrição: Implantação de sistemática de coleta, tratamento e divulgação de informações representativas do setor energético.			

PROGRAMA: 4904 GESTÃO ADMINISTRATIVA EM ENERGIA 59.088.494

AÇÃO	GRUPO DE DESPESA	FONTE DE RECURSO	
17.122.4904.6092	GESTÃO ADMINISTRATIVA		50.252.930
	PESSOAL E ENCARGOS SOCIAIS		20.037.963
		PRÓPRIOS	20.037.963
	OUTRAS DESPESAS CORRENTES		18.509.546
		PRÓPRIOS	18.449.546
		VINCULADOS FEDERAIS	60.000
	INVESTIMENTOS		11.705.421
		PRÓPRIOS	11.705.421
PRODUTO: UNIDADES ADMINISTRADAS (unidade): 1			
Descrição: Administração e manutenção da infraestrutura da Secretaria de Energia, dando suporte às unidades e à gestão empresarial do Conselho CESP e EMAE.			

AÇÃO	GRUPO DE DESPESA	FONTE DE RECURSO	
25.122.4904.6092	GESTÃO ADMINISTRATIVA		8.835.564
	PESSOAL E ENCARGOS SOCIAIS		2.390.877
		TESOURO DO ESTADO	2.390.877
	OUTRAS DESPESAS CORRENTES		6.444.587
		TESOURO DO ESTADO	6.444.587
	INVESTIMENTOS		100
		VINCULADOS ESTADUAIS	100
PRODUTO: UNIDADES ADMINISTRADAS (unidade): 1			
Descrição: Administração e manutenção da infraestrutura da Secretaria de Energia, dando suporte às unidades e à gestão empresarial do Conselho CESP e EMAE.			

PROGRAMA: 4905 FORTALECIMENTO DAS COMPETÊNCIAS REGULADORAS EM ENERGIA, GÁS E SANEAMENTO 47.360.050

AÇÃO	GRUPO DE DESPESA	FONTE DE RECURSO	
17.130.4905.5794	REGULAÇÃO E FISCALIZAÇÃO DELEGADAS DOS SERVIÇOS PÚBLICOS DE SANEAMENTO BÁSICO		21.150.012
	OUTRAS DESPESAS CORRENTES		21.150.012
		PRÓPRIOS	21.150.012
PRODUTO: RELATÓRIOS (unidade): 1.578			
Descrição: Regulação e fiscalização dos prestadores de serviços de saneamento básico em municípios que tenham delegado ao Estado essa atribuição.			

AÇÃO	GRUPO DE DESPESA	FONTE DE RECURSO	
25.130.4905.5755	FISCALIZAÇÃO DAS CONCESSIONÁRIAS E PERMISSONÁRIAS DE DISTRIB. ENERGIA ELÉTRICA		10.260.010
	OUTRAS DESPESAS CORRENTES		10.260.010
		PRÓPRIOS	660.000
		VINCULADOS FEDERAIS	9.600.010
PRODUTO: RELATÓRIOS (unidade): 204			
Descrição: Fiscalização das concessionárias de distribuição, permissionárias e autorizadas de energia elétrica.			

AÇÃO	GRUPO DE DESPESA	FONTE DE RECURSO	
25.130.4905.5872	FISCALIZAÇÃO E REGULAÇÃO DO SERVIÇO DE DISTRIBUIÇÃO DE GÁS CANALIZADO		15.950.028
	OUTRAS DESPESAS CORRENTES		15.950.028
		PRÓPRIOS	15.950.028
PRODUTO: RELATÓRIOS (unidade): 930			
Descrição: Fiscalização e regulação do serviço de distribuição de gás canalizado.			

PROGRAMA: 4906 ENERGIAS RENOVÁVEIS 623.060

AÇÃO		GRUPO DE DESPESA	FONTE DE RECURSO	
25.751.4906.2387	APOIO A GERAÇÃO DE ENERGIAS RENOVÁVEIS			10
		OUTRAS DESPESAS CORRENTES		10
			TESOURO DO ESTADO	10
PRODUTO: PROJETOS (unidade):				
Descrição: Apoio técnico e institucional às prefeituras do Estado de São Paulo, para implantação de empreendimentos de geração em energias renováveis.				

AÇÃO		GRUPO DE DESPESA	FONTE DE RECURSO	
25.754.4906.6097	INTEGRAÇÃO ENERGÉTICA DA BIOMASSA E BIOCOMBUSTÍVEIS			623.050
		OUTRAS DESPESAS CORRENTES		623.050
			TESOURO DO ESTADO	623.050
PRODUTO: RELATÓRIOS (unidade): 2				
Descrição: Determinação dos potenciais existentes no Estado, identificação de obstáculos institucionais, acompanhamento tecnológico, integração da Secretaria de Estado de Energia com órgãos federais de fomento, desenvolvimento de campanhas de conscientização para utilização racional e disseminação de informações com a realização de eventos e publicações.				

PROGRAMA: 4907 PROGRAMA ESTADUAL DE MINERAÇÃO 1.572.008

AÇÃO		GRUPO DE DESPESA	FONTE DE RECURSO	
25.122.4907.5403	ACOMPANHAMENTO DO DESENVOLVIMENTO DA PRODUÇÃO MINERAL			1.572.008
		OUTRAS DESPESAS CORRENTES		1.572.008
			TESOURO DO ESTADO	1.572.008
PRODUTO: RELATÓRIOS (unidade): 1				
Descrição: Promoção da atualização dos parâmetros de análise e sistematização de registros e acompanhamento do desenvolvimento tecnológico do setor minerário.				

PROGRAMA: 4908 PROGRAMA PAULISTA DE PETRÓLEO E GÁS NATURAL 20

AÇÃO		GRUPO DE DESPESA	FONTE DE RECURSO	
25.122.4908.6095	COORDENAÇÃO DO PROGRAMA E DO CONSELHO ESTADUAL DE PETRÓLEO E GÁS			10
		OUTRAS DESPESAS CORRENTES		10
			TESOURO DO ESTADO	10
PRODUTO: RELATÓRIOS (unidade):				
Descrição: Articulação com as demais instâncias do governo estadual com vistas a implementar os objetivos do Programa Paulista de Petróleo e Gás Natural conforme artigos 1º, 2º e 3º dos Decretos nºs 56.074/2010 e 56.889/2011.				
AÇÃO		GRUPO DE DESPESA	FONTE DE RECURSO	
25.753.4908.2375	INCENTIVO AO DESENVOLVIMENTO ENERGÉTICO ESTADUAL			10
		OUTRAS DESPESAS CORRENTES		10
			TESOURO DO ESTADO	10
PRODUTO: RELATÓRIOS (unidade):				
Descrição: Identificação dos gargalos regulatórios e avaliação das possibilidades de ampliação da utilização do gás natural para substituir outros energéticos para a melhoria ambiental.				

PRINCIPAIS ATRIBUIÇÕES

- Planejar e executar as políticas estaduais de energia e de mineração, compreendendo:
 - estudo, planejamento, construção e operação, direta ou indiretamente, de: sistemas de produção, transformação, transporte, armazenamento e distribuição de energia e barragem para fins de aproveitamento energético de recursos hídricos, bem como de empreendimentos correlatos;
 - fiscalização dos serviços de produção, transmissão, transporte, transformação, distribuição, armazenamento e comercialização de energia;
 - elaboração e execução de planos e programas de pesquisa e desenvolvimento para aproveitamento de novas fontes de energia;
 - estudo, planejamento e exploração, direta ou indireta, de recursos minerais;
- Elaborar, desenvolver e implementar planos e programas de apoio aos municípios do Estado nas áreas de sua atuação;
- Adotar providências para celebração de convênios e termos de cooperação com órgãos e entidades públicos, em matéria atinente ao tema energético, com vista, em especial: ao melhor planejamento, à consolidação e à adequada execução das políticas estaduais; ao adequado desenvolvimento de programas federais e municipais, bem como de outros Estados, em que participe o Governo do Estado de São Paulo;

- Elaborar e coordenar programas de responsabilidade social e de sustentabilidade, junto com outros órgãos e entidades públicos e em parcerias com a iniciativa privada, com vista à segurança e à racionalização do uso de energia elétrica;
- Coordenar o Conselho Estadual de Petróleo e Gás Natural do Estado de São Paulo e se responsabilizar pela coordenação do Programa Paulista de Petróleo e Gás Natural e pela organização e sistematização das informações e dados relacionados com a exploração e a produção do petróleo.

ÓRGÃO: 49000 - SECRETARIA DE ENERGIA	Valores em R\$ 1,00
UNIDADE: 49001 - SECRETARIA DE ENERGIA	37.276.662
ESFERA: ORÇAMENTO FISCAL	

RESUMO DA UNIDADE ORÇAMENTÁRIA

PROGRAMA	
0001 - PARTICIPAÇÃO SOCIETÁRIA	25.001.000
4903 - GESTÃO DO FORNECIMENTO E UTILIZAÇÃO DE ENERGIA ELÉTRICA	1.245.010
4904 - GESTÃO ADMINISTRATIVA EM ENERGIA	8.835.564
4906 - ENERGIAS RENOVÁVEIS	623.060
4907 - PROGRAMA ESTADUAL DE MINERAÇÃO	1.572.008
4908 - PROGRAMA PAULISTA DE PETRÓLEO E GÁS NATURAL	20

FUNÇÃO	
25 - ENERGIA	37.276.662

SUBFUNÇÃO	
122 - ADMINISTRAÇÃO GERAL	10.407.582
751 - CONSERVAÇÃO DE ENERGIA	10
752 - ENERGIA ELÉTRICA	26.246.010
753 - COMBUSTÍVEIS MINERAIS	10
754 - BIOCOMBUSTÍVEIS	623.050

FONTE DE RECURSO	PESSOAL E ENCARGOS SOCIAIS	JUROS E ENCARGOS DA DÍVIDA	OUTRAS DESPESAS CORRENTES	INVESTIMENTOS	INVERSÕES FINANCEIRAS	AMORTIZAÇÃO DA DÍVIDA	TOTAL
TESOURO DO ESTADO	2.390.877		9.884.685		25.001.000		37.276.562
VINCULADOS ESTADUAIS				100			100
TOTAL	2.390.877		9.884.685	100	25.001.000		37.276.662

Inclui valores referentes a transferência intragovernamental.

DOTAÇÃO DA UNIDADE ORÇAMENTÁRIA

PROGRAMA: 0001 PARTICIPAÇÃO SOCIETÁRIA				25.001.000
AÇÃO	GRUPO DE DESPESA	FONTE DE RECURSO		
25.752.0001.1620 SUBSCRIÇÃO DE AÇÕES DA CIA. ENERGÉTICA DE SÃO PAULO - CESP				1.000
	INVERSOES FINANCEIRAS			1.000
		TESOURO DO ESTADO		1.000
25.752.0001.1621 SUBSCRIÇÃO DE AÇÕES DA EMAE - EMPRESA METROPOLITANA DE ÁGUAS E ENERGIA				25.000.000
	INVERSOES FINANCEIRAS			25.000.000
		TESOURO DO ESTADO		25.000.000

PROGRAMA: 4903 GESTÃO DO FORNECIMENTO E UTILIZAÇÃO DE ENERGIA ELÉTRICA				1.245.010
AÇÃO	GRUPO DE DESPESA	FONTE DE RECURSO		
25.752.4903.2361 QUALIDADE DE FORNECIMENTO				10
	OUTRAS DESPESAS CORRENTES			10
		TESOURO DO ESTADO		10
PRODUTO: MELHORIA DE DESEMPENHO DO FORNECIMENTO (%):				
25.752.4903.5859 DIVULGAÇÃO DE INFORMAÇÕES ENERGÉTICAS				1.245.000
	OUTRAS DESPESAS CORRENTES			1.245.000
		TESOURO DO ESTADO		1.245.000
PRODUTO: RELATÓRIOS (unidade): 2				

PROGRAMA: 4904 GESTÃO ADMINISTRATIVA EM ENERGIA				8.835.564
-------------------------------------------------	--	--	--	-----------

AÇÃO	GRUPO DE DESPESA	FONTE DE RECURSO	
25.122.4904.6092	GESTÃO ADMINISTRATIVA		8.835.564
	PESSOAL E ENCARGOS SOCIAIS		2.390.877
		TESOURO DO ESTADO	2.390.877
	OUTRAS DESPESAS CORRENTES		6.444.587
		TESOURO DO ESTADO	6.444.587
	INVESTIMENTOS		100
		VINCULADOS ESTADUAIS	100
PRODUTO: UNIDADES ADMINISTRADAS (unidade): 1			

PROGRAMA: 4906 ENERGIAS RENOVÁVEIS			623.060
AÇÃO	GRUPO DE DESPESA	FONTE DE RECURSO	
25.751.4906.2387	APOIO A GERAÇÃO DE ENERGIAS RENOVÁVEIS		10
	OUTRAS DESPESAS CORRENTES		10
		TESOURO DO ESTADO	10
PRODUTO: PROJETOS (unidade):			
AÇÃO	GRUPO DE DESPESA	FONTE DE RECURSO	
25.754.4906.6097	INTEGRAÇÃO ENERGÉTICA DA BIOMASSA E BIOCOMBUSTÍVEIS		623.050
	OUTRAS DESPESAS CORRENTES		623.050
		TESOURO DO ESTADO	623.050
PRODUTO: RELATÓRIOS (unidade): 2			

PROGRAMA: 4907 PROGRAMA ESTADUAL DE MINERAÇÃO			1.572.008
AÇÃO	GRUPO DE DESPESA	FONTE DE RECURSO	
25.122.4907.5403	ACOMPANHAMENTO DO DESENVOLVIMENTO DA PRODUÇÃO MINERAL		1.572.008
	OUTRAS DESPESAS CORRENTES		1.572.008
		TESOURO DO ESTADO	1.572.008
PRODUTO: RELATÓRIOS (unidade): 1			

PROGRAMA: 4908 PROGRAMA PAULISTA DE PETRÓLEO E GÁS NATURAL			20
AÇÃO	GRUPO DE DESPESA	FONTE DE RECURSO	
25.122.4908.6095	COORDENAÇÃO DO PROGRAMA E DO CONSELHO ESTADUAL DE PETRÓLEO E GÁS		10
	OUTRAS DESPESAS CORRENTES		10
		TESOURO DO ESTADO	10
PRODUTO: RELATÓRIOS (unidade):			
AÇÃO	GRUPO DE DESPESA	FONTE DE RECURSO	
25.753.4908.2375	INCENTIVO AO DESENVOLVIMENTO ENERGÉTICO ESTADUAL		10
	OUTRAS DESPESAS CORRENTES		10
		TESOURO DO ESTADO	10
PRODUTO: RELATÓRIOS (unidade):			

ÓRGÃO: 49000 - SECRETARIA DE ENERGIA	Valores em R\$ 1,00
UNIDADE: 49055 - AGÊNCIA REGUL.SANEAMENTO E ENERGIA-ARSESP	97.612.980
ESFERA: ORÇAMENTO FISCAL	

RESUMO DA UNIDADE ORÇAMENTÁRIA

PROGRAMA	
4904 - GESTÃO ADMINISTRATIVA EM ENERGIA	50.252.930
4905 - FORTALECIMENTO DAS COMPETÊNCIAS REGULADORAS EM ENERGIA, GÁS E SANEAMENTO	47.360.050

FUNÇÃO	
17 - SANEAMENTO	71.402.942
25 - ENERGIA	26.210.038

SUBFUNÇÃO	
122 - ADMINISTRAÇÃO GERAL	50.252.930
130 - ADMINISTRAÇÃO DE CONCESSÕES	47.360.050

FONTE DE RECURSO	PESSOAL E ENCARGOS SOCIAIS	JUROS E ENCARGOS DA DÍVIDA	OUTRAS DESPESAS CORRENTES	INVESTIMENTOS	INVERSÕES FINANCEIRAS	AMORTIZAÇÃO DA DÍVIDA	TOTAL
PRÓPRIOS	20.037.963		56.209.586	11.705.421			87.952.970
VINCULADOS FEDERAIS			9.660.010				9.660.010
TOTAL	20.037.963		65.869.596	11.705.421			97.612.980

Inclui valores referentes a transferência intragovernamental.

DOTAÇÃO DA UNIDADE ORÇAMENTÁRIA

PROGRAMA: 4904 GESTÃO ADMINISTRATIVA EM ENERGIA				50.252.930
AÇÃO	GRUPO DE DESPESA	FONTE DE RECURSO		
17.122.4904.6092 GESTÃO ADMINISTRATIVA				50.252.930
	PESSOAL E ENCARGOS SOCIAIS			20.037.963
		PRÓPRIOS		20.037.963
	OUTRAS DESPESAS CORRENTES			18.509.546
		PRÓPRIOS		18.449.546
		VINCULADOS FEDERAIS		60.000
	INVESTIMENTOS			11.705.421
		PRÓPRIOS		11.705.421
PRODUTO:	UNIDADES ADMINISTRADAS (unidade): 1			
Descrição:	Administração e manutenção da infraestrutura da Secretaria de Energia, dando suporte às unidades e à gestão empresarial do Conselho CESP e EMAE.			

PROGRAMA: 4905 FORTALECIMENTO DAS COMPETÊNCIAS REGULADORAS EM ENERGIA, GÁS E SANEAMENTO				47.360.050
AÇÃO	GRUPO DE DESPESA	FONTE DE RECURSO		
17.130.4905.5794 REGULAÇÃO E FISCALIZAÇÃO DELEGADAS DOS SERVIÇOS PÚBLICOS DE SANEAMENTO BÁSICO				21.150.012
	OUTRAS DESPESAS CORRENTES			21.150.012
		PRÓPRIOS		21.150.012
PRODUTO:	RELATÓRIOS (unidade): 1.578			
Descrição:	Regulação e fiscalização dos prestadores de serviços de saneamento básico em municípios que tenham delegado ao Estado essa atribuição.			
25.130.4905.5755 FISCALIZAÇÃO DAS CONCESSIONÁRIAS E PERMISSIONÁRIAS DE DISTRIB.ENERGIA ELÉTRICA				10.260.010
	OUTRAS DESPESAS CORRENTES			10.260.010
		PRÓPRIOS		660.000
		VINCULADOS FEDERAIS		9.600.010
PRODUTO:	RELATÓRIOS (unidade): 204			
Descrição:	Fiscalização das concessionárias de distribuição, permissionárias e autorizadas de energia elétrica.			

AÇÃO		GRUPO DE DESPESA	FONTE DE RECURSO	
25.130.4905.5872	FISCALIZAÇÃO E REGULAÇÃO DO SERVIÇO DE DISTRIBUIÇÃO DE GÁS CANALIZADO			15.950.028
		OUTRAS DESPESAS CORRENTES		15.950.028
			PRÓPRIOS	15.950.028
PRODUTO:	RELATÓRIOS (unidade): 930			
Descrição:	Fiscalização e regulação do serviço de distribuição de gás canalizado.			

PRINCIPAIS ATRIBUIÇÕES

- Regular, controlar e fiscalizar os serviços de gás canalizado e de saneamento básico de titularidade estadual, bem assim os serviços e atividades de energia de competência da União ou de saneamento básico que vierem a ser delegados ao Estado pelos órgãos competentes, nos termos da legislação em vigor.

ÓRGÃO: 50000 - SECRETARIA DE TURISMO	Valores em R\$ 1,00
	354.806.189

RESUMO DO ÓRGÃO

PROGRAMA	
0001 - PARTICIPAÇÃO SOCIETÁRIA	60
0100 - SUPORTE ADMINISTRATIVO	18.034.809
5001 - TURISMO PAULISTA	23.400.085
5002 - FOMENTO AO DESENVOLVIMENTO DAS ESTÂNCIAS	301.753.444
5003 - DESENVOLVIMENTO E PROMOÇÃO DO TURISMO NO ESTADO	11.617.791

FUNÇÃO	
23 - COMÉRCIO E SERVIÇOS	354.806.189

SUBFUNÇÃO	
128 - FORMAÇÃO DE RECURSOS HUMANOS	326.060
695 - TURISMO	354.480.129

UNIDADE ORÇAMENTÁRIA	
50001 - ADM. SUPERIOR DA SECRETARIA E DA SEDE	319.788.313
50002 - COORDENADORIA DE TURISMO	23.400.085
50090 - COMPANHIA PAULISTA EVENTOS E TURISMO - CPETUR	11.617.791

FONTE DE RECURSO	PESSOAL E ENCARGOS SOCIAIS	JUROS E ENCARGOS DA DÍVIDA	OUTRAS DESPESAS CORRENTES	INVESTIMENTOS	INVERSÕES FINANCEIRAS	AMORTIZAÇÃO DA DÍVIDA	TOTAL
TESOURO DO ESTADO	11.813.084		41.851.870	300.154.815			353.819.769
FUNDO ESPECIAL DE DESPESA			986.200				986.200
PRÓPRIOS			40				40
VINCULADOS FEDERAIS				120	60		180
TOTAL	11.813.084		42.838.110	300.154.935	60		354.806.189

Inclui valores referentes a transferência intragovernamental.

DOTAÇÃO DO ÓRGÃO

PROGRAMA: 0001 PARTICIPAÇÃO SOCIETÁRIA				60
AÇÃO	GRUPO DE DESPESA	FONTE DE RECURSO		
23.695.0001.2302 SUBSCRIÇÃO DE AÇÕES DA COMPANHIA PAULISTA DE EVENTOS E TURISMO-CPETUR				60
	INVERSOES FINANCEIRAS			60
		VINCULADOS FEDERAIS		60
Descrição: Aporte de recursos do acionista majoritário destinado ao planejamento, gerenciamento e execução de obras, aquisição de imóveis ou bens de capital, instalações, equipamentos e material permanente.				

PROGRAMA: 0100 SUPORTE ADMINISTRATIVO				18.034.809
AÇÃO	GRUPO DE DESPESA	FONTE DE RECURSO		
23.695.0100.5272 APOIO TÉCNICO-ADMINISTRATIVO				18.034.809
	PESSOAL E ENCARGOS SOCIAIS			2.735.933
		TESOURO DO ESTADO		2.735.933
	OUTRAS DESPESAS CORRENTES			15.198.876
		TESOURO DO ESTADO		15.198.876
	INVESTIMENTOS			100.000
		TESOURO DO ESTADO		100.000
PRODUTO: UNIDADES ADMINISTRADAS (unidade): 1				
Descrição: Realização de despesas de caráter administrativo e de natureza contínua. Manutenção das áreas de transporte, patrimonial e administrativa, de apoio ao desenvolvimento das atividades afetas ao campo de atuação das unidades do Órgão e de suas entidades vinculadas.				

PROGRAMA: 5001 TURISMO PAULISTA				23.400.085
---------------------------------	--	--	--	------------

AÇÃO		GRUPO DE DESPESA	FONTE DE RECURSO	
23.128.5001.4739	APRENDENDO O TURISMO			326.060
		OUTRAS DESPESAS CORRENTES		326.000
			TESOURO DO ESTADO	326.000
		INVESTIMENTOS		60
			VINCULADOS FEDERAIS	60
PRODUTO:	PESSOAS CAPACITADAS (unidade): 700			
Descrição:	Capacitação e qualificação da mão de obra conforme as necessidades e potencialidades regionais, para melhoria do atendimento ao turista.			
AÇÃO		GRUPO DE DESPESA	FONTE DE RECURSO	
23.695.5001.4136	TURISMO INTEGRADO REGIONAL			11.083.163
		OUTRAS DESPESAS CORRENTES		11.083.163
			TESOURO DO ESTADO	11.083.163
PRODUTO:	PROJETOS DESENVOLVIDOS (unidade): 140			
Descrição:	Operacionalização da regionalização do turismo estadual, por meio da articulação das potencialidades que alguns municípios já possuem com as potencialidades não exploradas de outros municípios.			
AÇÃO		GRUPO DE DESPESA	FONTE DE RECURSO	
23.695.5001.5502	APOIO A INFRAESTRUTURA PARA O TURISMO			8.611.692
		PESSOAL E ENCARGOS SOCIAIS		2.257.804
			TESOURO DO ESTADO	2.257.804
		OUTRAS DESPESAS CORRENTES		6.353.888
			TESOURO DO ESTADO	6.353.888
PRODUTO:	INFRAESTRUTURA IMPLANTADA (unidade): 300			
Descrição:	Desenvolvimento dos segmentos turísticos com especial atenção àqueles que agreguem renda à população de menor poder aquisitivo em áreas de menor IDH.			
AÇÃO		GRUPO DE DESPESA	FONTE DE RECURSO	
23.695.5001.6059	TURISMO LEGAL			10.000
		OUTRAS DESPESAS CORRENTES		10.000
			TESOURO DO ESTADO	10.000
PRODUTO:	CERTIFICADOS EMITIDOS (unidade): 4.200			
Descrição:	Sensibilização e fiscalização dos empreendimentos e serviços turísticos inseridos no sistema de cadastro de pessoas físicas e jurídicas que atuam no setor de turismo - CADASTUR, para o cumprimento da legislação estadual e federal vigentes.			
AÇÃO		GRUPO DE DESPESA	FONTE DE RECURSO	
23.695.5001.6063	INCLUSÃO NO TURISMO			3.369.170
		OUTRAS DESPESAS CORRENTES		3.369.170
			TESOURO DO ESTADO	3.369.170
PRODUTO:	AÇÕES REALIZADAS (unidade): 3			
Descrição:	Desenvolvimento de ações que possibilitem à população paulista de média e baixa renda visitar outras regiões diferentes da sua realidade local.			

PROGRAMA: 5002 FOMENTO AO DESENVOLVIMENTO DAS ESTÂNCIAS 301.753.444

AÇÃO		GRUPO DE DESPESA	FONTE DE RECURSO	
23.695.5002.4102	INFRAESTRUTURA TURÍSTICA DOS MUNICÍPIOS ESTÂNCIAS PAULISTAS			301.753.444
		PESSOAL E ENCARGOS SOCIAIS		712.429
			TESOURO DO ESTADO	712.429
		OUTRAS DESPESAS CORRENTES		986.200
			FUNDO ESPECIAL DE DESPESA	986.200
		INVESTIMENTOS		300.054.815
			TESOURO DO ESTADO	300.054.815
PRODUTO:	MUNICÍPIOS ATENDIDOS (unidade): 67			
Descrição:	Repasse de recursos financeiros por meio de convênios, objetivando o aprimoramento da infraestrutura turística dos municípios estâncias paulistas de acordo com o programa anual de trabalho aprovado pelo Conselho de Orientação e Controle do Fundo de Melhoria das Estâncias.			

PROGRAMA: 5003 DESENVOLVIMENTO E PROMOÇÃO DO TURISMO NO ESTADO 11.617.791

AÇÃO		GRUPO DE DESPESA	FONTE DE RECURSO	
23.695.5003.6009	PROMOÇÃO DO TURISMO E EVENTOS			11.616.791
		PESSOAL E ENCARGOS SOCIAIS		6.106.918
			TESOURO DO ESTADO	6.106.918
		OUTRAS DESPESAS CORRENTES		5.509.813
			TESOURO DO ESTADO	5.509.773
			PRÓPRIOS	40
		INVESTIMENTOS		60
			VINCULADOS FEDERAIS	60
PRODUTO: AÇÕES REALIZADAS (unidade): 6				
Descrição: Divulgação do turismo, organização e implementação de workshops regionais e nacionais, participação e desenvolvimento de feiras e exposições regionais, nacionais e internacionais.				
AÇÃO		GRUPO DE DESPESA	FONTE DE RECURSO	
23.695.5003.6065	PLANEJANDO O TURISMO PAULISTA			1.000
		OUTRAS DESPESAS CORRENTES		1.000
			TESOURO DO ESTADO	1.000
PRODUTO: AÇÕES REALIZADAS (unidade):				
Descrição: Planejamento, desenvolvimento de pesquisa, orientação e consultoria no desenvolvimento do turismo regional.				

PRINCIPAIS ATRIBUIÇÕES

- Promover o turismo como atividade econômica estratégica para a geração de emprego e renda e o desenvolvimento regional;
- Planejar, coordenar, implementar, acompanhar e avaliar as políticas de promoção do incremento ao turismo no Estado; formular diretrizes e promover o desenvolvimento de planos, programas, projetos e ações, inclusive mediante a execução de obras, relativos ao turismo no Estado; realizar estudos e pesquisas, e propor medidas para melhoria do turismo no Estado em todas as suas modalidades, como as de negócios, ecológico, rural, histórico, religioso e cultural, principalmente sob o enfoque de desenvolvimento econômico;
- Promover a articulação, estadual e regional, das instituições de turismo, em especial por intermédio do Conselho Estadual de Turismo; apoiar as iniciativas particulares e estimular a criação de organizações públicas ou privadas que tenham por finalidade incrementar o turismo;
- Organizar e manter permanentemente inventário sobre o potencial turístico do Estado; articular providências para o fortalecimento da infraestrutura turística do Estado; difundir, no País e no exterior, as realidades turísticas do Estado;
- Incentivar a criação e o funcionamento de escolas e cursos destinados à formação e à capacitação de profissionais para o exercício de atividades necessárias ao desenvolvimento do turismo; organizar o calendário turístico do Estado;
- Colaborar nos estudos para fixação de tarifas de serviços que interessem ao turismo e na fiscalização de sua cobrança.

ÓRGÃO: 50000 - SECRETARIA DE TURISMO	Valores em R\$ 1,00
UNIDADE: 50001 - ADM. SUPERIOR DA SECRETARIA E DA SEDE	319.788.313
ESFERA: ORÇAMENTO FISCAL	

RESUMO DA UNIDADE ORÇAMENTÁRIA

PROGRAMA	
0001 - PARTICIPAÇÃO SOCIETÁRIA	60
0100 - SUPORTE ADMINISTRATIVO	18.034.809
5002 - FOMENTO AO DESENVOLVIMENTO DAS ESTÂNCIAS	301.753.444

FUNÇÃO	
23 - COMÉRCIO E SERVIÇOS	319.788.313

SUBFUNÇÃO	
695 - TURISMO	319.788.313

FUNÇÃO	PROGRAMA	PESSOAL E ENCARGOS SOCIAIS	JUROS E ENCARGOS DA DÍVIDA	OUTRAS DESPESAS CORRENTES	INVESTIMENTOS	INVERSÕES FINANCEIRAS	AMORTIZAÇÃO DA DÍVIDA	TOTAL
23	0001	3.448.362		15.198.876	300.154.815			318.802.053
				986.200				986.200
						60		60
		3.448.362		16.185.076	300.154.815	60		319.788.313

Inclui valores referentes a transferência intragovernamental.

DOTAÇÃO DA UNIDADE ORÇAMENTÁRIA

PROGRAMA: 0001 PARTICIPAÇÃO SOCIETÁRIA				60
AÇÃO	GRUPO DE DESPESA	FONTE DE RECURSO		
23.695.0001.2302 SUBSCRIÇÃO DE AÇÕES DA COMPANHIA PAULISTA DE EVENTOS E TURISMO-CPETUR				60
	INVERSOES FINANCEIRAS			60
		VINCULADOS FEDERAIS		60

PROGRAMA: 0100 SUPORTE ADMINISTRATIVO				18.034.809
AÇÃO	GRUPO DE DESPESA	FONTE DE RECURSO		
23.695.0100.5272 APOIO TÉCNICO-ADMINISTRATIVO				18.034.809
	PESSOAL E ENCARGOS SOCIAIS			2.735.933
		TESOURO DO ESTADO		2.735.933
	OUTRAS DESPESAS CORRENTES			15.198.876
		TESOURO DO ESTADO		15.198.876
	INVESTIMENTOS			100.000
		TESOURO DO ESTADO		100.000
PRODUTO:	UNIDADES ADMINISTRADAS (unidade): 1			

PROGRAMA: 5002 FOMENTO AO DESENVOLVIMENTO DAS ESTÂNCIAS				301.753.444
AÇÃO	GRUPO DE DESPESA	FONTE DE RECURSO		
23.695.5002.4102 INFRAESTRUTURA TURÍSTICA DOS MUNICÍPIOS ESTÂNCIAS PAULISTAS				301.753.444
	PESSOAL E ENCARGOS SOCIAIS			712.429
		TESOURO DO ESTADO		712.429
	OUTRAS DESPESAS CORRENTES			986.200
		FUNDO ESPECIAL DE DESPESA		986.200
	INVESTIMENTOS			300.054.815
		TESOURO DO ESTADO		300.054.815
PRODUTO:	MUNICÍPIOS ATENDIDOS (unidade): 67			

ÓRGÃO: 50000 - SECRETARIA DE TURISMO	Valores em R\$ 1,00
UNIDADE: 50002 - COORDENADORIA DE TURISMO	23.400.085
ESFERA: ORÇAMENTO FISCAL	

RESUMO DA UNIDADE ORÇAMENTÁRIA

PROGRAMA	
5001 - TURISMO PAULISTA	23.400.085

FUNÇÃO	
23 - COMÉRCIO E SERVIÇOS	23.400.085

SUBFUNÇÃO	
128 - FORMAÇÃO DE RECURSOS HUMANOS	326.060
695 - TURISMO	23.074.025

FONTE DE RECURSO	PESSOAL E ENCARGOS SOCIAIS	JUROS E ENCARGOS DA DÍVIDA	OUTRAS DESPESAS CORRENTES	INVESTIMENTOS	INVERSÕES FINANCEIRAS	AMORTIZAÇÃO DA DÍVIDA	TOTAL
TESOURO DO ESTADO	2.257.804		21.142.221				23.400.025
VINCULADOS FEDERAIS				60			60
TOTAL	2.257.804		21.142.221	60			23.400.085

Inclui valores referentes a transferência intragovernamental.

DOTAÇÃO DA UNIDADE ORÇAMENTÁRIA

PROGRAMA: 5001 TURISMO PAULISTA				23.400.085
AÇÃO	GRUPO DE DESPESA	FONTE DE RECURSO		
23.128.5001.4739 APRENDENDO O TURISMO				326.060
	OUTRAS DESPESAS CORRENTES			326.000
		TESOURO DO ESTADO		326.000
	INVESTIMENTOS			60
		VINCULADOS FEDERAIS		60
PRODUTO: PESSOAS CAPACITADAS (unidade): 700				
AÇÃO	GRUPO DE DESPESA	FONTE DE RECURSO		
23.695.5001.4136 TURISMO INTEGRADO REGIONAL				11.083.163
	OUTRAS DESPESAS CORRENTES			11.083.163
		TESOURO DO ESTADO		11.083.163
PRODUTO: PROJETOS DESENVOLVIDOS (unidade): 140				
AÇÃO	GRUPO DE DESPESA	FONTE DE RECURSO		
23.695.5001.5502 APOIO A INFRAESTRUTURA PARA O TURISMO				8.611.692
	PESSOAL E ENCARGOS SOCIAIS			2.257.804
		TESOURO DO ESTADO		2.257.804
	OUTRAS DESPESAS CORRENTES			6.353.888
		TESOURO DO ESTADO		6.353.888
PRODUTO: INFRAESTRUTURA IMPLANTADA (unidade): 300				
AÇÃO	GRUPO DE DESPESA	FONTE DE RECURSO		
23.695.5001.6059 TURISMO LEGAL				10.000
	OUTRAS DESPESAS CORRENTES			10.000
		TESOURO DO ESTADO		10.000
PRODUTO: CERTIFICADOS EMITIDOS (unidade): 4.200				
AÇÃO	GRUPO DE DESPESA	FONTE DE RECURSO		
23.695.5001.6063 INCLUSÃO NO TURISMO				3.369.170
	OUTRAS DESPESAS CORRENTES			3.369.170
		TESOURO DO ESTADO		3.369.170
PRODUTO: AÇÕES REALIZADAS (unidade): 3				

ÓRGÃO: 50000 - SECRETARIA DE TURISMO	Valores em R\$ 1,00
UNIDADE: 50090 - COMPANHIA PAULISTA EVENTOS E TURISMO - CPETUR	11.617.791
ESFERA: ORÇAMENTO FISCAL	

RESUMO DA UNIDADE ORÇAMENTÁRIA

PROGRAMA	
5003 - DESENVOLVIMENTO E PROMOÇÃO DO TURISMO NO ESTADO	11.617.791

FUNÇÃO	
23 - COMÉRCIO E SERVIÇOS	11.617.791

SUBFUNÇÃO	
695 - TURISMO	11.617.791

FUNTE DE RECURSO	PESSOAL E ENCARGOS SOCIAIS	JUROS E ENCARGOS DA DÍVIDA	OUTRAS DESPESAS CORRENTES	INVESTIMENTOS	INVERSÕES FINANCEIRAS	AMORTIZAÇÃO DA DÍVIDA	TOTAL
TESOURO DO ESTADO	6.106.918		5.510.773				11.617.691
PRÓPRIOS			40				40
VINCULADOS FEDERAIS				60			60
TOTAL	6.106.918		5.510.813	60			11.617.791

Inclui valores referentes a transferência intragovernamental.

DOTAÇÃO DA UNIDADE ORÇAMENTÁRIA

PROGRAMA: 5003 DESENVOLVIMENTO E PROMOÇÃO DO TURISMO NO ESTADO		11.617.791	
AÇÃO	GRUPO DE DESPESA	FUNTE DE RECURSO	
23.695.5003.6009 PROMOÇÃO DO TURISMO E EVENTOS			11.616.791
	PESSOAL E ENCARGOS SOCIAIS		6.106.918
		TESOURO DO ESTADO	6.106.918
	OUTRAS DESPESAS CORRENTES		5.509.813
		TESOURO DO ESTADO	5.509.773
		PRÓPRIOS	40
	INVESTIMENTOS		60
		VINCULADOS FEDERAIS	60
PRODUTO: AÇÕES REALIZADAS (unidade): 6			
Descrição: Divulgação do turismo, organização e implementação de workshops regionais e nacionais, participação e desenvolvimento de feiras e exposições regionais, nacionais e internacionais.			
AÇÃO	GRUPO DE DESPESA	FUNTE DE RECURSO	
23.695.5003.6065 PLANEJANDO O TURISMO PAULISTA			1.000
	OUTRAS DESPESAS CORRENTES		1.000
		TESOURO DO ESTADO	1.000
PRODUTO: AÇÕES REALIZADAS (unidade):			
Descrição: Planejamento, desenvolvimento de pesquisa, orientação e consultoria no desenvolvimento do turismo regional.			

PRINCIPAIS ATRIBUIÇÕES

- Promover, fomentar e supervisionar ações e programas de incentivo ao turismo, bem como elaborar propostas e projetos para o desenvolvimento do setor; articular a ação entre os diversos órgãos governamentais, com o objetivo de melhorar e ampliar a infraestrutura turística;
- Promover e incentivar o turismo sustentado, como matriz de geração de postos de trabalho e de desenvolvimento sociocultural e econômico; desenvolver estudos e pesquisas sobre o fluxo turístico, o movimento e a permanência dos turistas do Estado e o desenvolvimento econômico e social do setor;
- Planejar, construir, ampliar, reformar, administrar, ceder, locar, explorar e fiscalizar equipamentos relacionados com a atividade turística, diretamente ou por terceiros, mediante concessão ou permissão; promover o desenvolvimento e a execução de projetos turísticos em parceria com a iniciativa privada;

- Publicar e divulgar ações ou projetos turísticos nos meios de comunicação; prestar serviços de consultoria, planejamento e fiscalização de ações relacionadas ao turismo e seus agentes; promover e divulgar o turismo paulista no Estado, no Brasil e no exterior, de modo a ampliar a circulação de fluxos turísticos no território nacional; captar, promover, gerar, organizar e divulgar eventos de interesse do Estado, no Brasil e no exterior.

ÓRGÃO: 99000 - RESERVA DE CONTINGÊNCIA	Valores em R\$ 1,00
	10.000.000

RESUMO DO ÓRGÃO

PROGRAMA	
9999 - RESERVA DE CONTINGÊNCIA	10.000.000

FUNÇÃO	
99 - RESERVA DE CONTINGÊNCIA	10.000.000

SUBFUNÇÃO	
999 - RESERVA DE CONTINGÊNCIA	10.000.000

UNIDADE ORÇAMENTÁRIA	
99099 - RESERVA DE CONTINGÊNCIA	10.000.000

FONTE DE RECURSO	PESSOAL E ENCARGOS SOCIAIS	JUROS E ENCARGOS DA DÍVIDA	OUTRAS DESPESAS CORRENTES	INVESTIMENTOS	INVERSÕES FINANCEIRAS	AMORTIZAÇÃO DA DÍVIDA	TOTAL
TESOURO DO ESTADO							10.000.000
TOTAL							10.000.000

Inclui valores referentes a transferência intragovernamental.

DOTAÇÃO DO ÓRGÃO

PROGRAMA: 9999 RESERVA DE CONTINGÊNCIA				10.000.000
AÇÃO	GRUPO DE DESPESA	FONTE DE RECURSO		
99.999.9999.4671 RESERVA DE CONTINGÊNCIA				10.000.000
	RESERVA DE CONTINGENCIA			10.000.000
		TESOURO DO ESTADO		10.000.000
Descrição: Dotação global destinada ao atendimento de passivos contingentes e outros riscos e eventos fiscais imprevistos, definida na forma estabelecida na legislação vigente.				

PRINCIPAIS ATRIBUIÇÕES

- Instituída como órgão para fins orçamentários, a Reserva de Contingência constitui-se em um instrumento de administração orçamentária e financeira.

ÓRGÃO: 99000 - RESERVA DE CONTINGÊNCIA	Valores em R\$ 1,00
UNIDADE: 99099 - RESERVA DE CONTINGÊNCIA	10.000.000
ESFERA: ORÇAMENTO FISCAL	

RESUMO DA UNIDADE ORÇAMENTÁRIA

PROGRAMA	
9999 - RESERVA DE CONTINGÊNCIA	10.000.000

FUNÇÃO	
99 - RESERVA DE CONTINGÊNCIA	10.000.000

SUBFUNÇÃO	
999 - RESERVA DE CONTINGÊNCIA	10.000.000


FUNÇÃO DE RECURSO	PESSOAL E ENCARGOS SOCIAIS	JUROS E ENCARGOS DA DÍVIDA	OUTRAS DESPESAS CORRENTES	INVESTIMENTOS	INVERSÕES FINANCEIRAS	AMORTIZAÇÃO DA DÍVIDA	TOTAL
TESOURO DO ESTADO							10.000.000
TOTAL							10.000.000

Inclui valores referentes a transferência intragovernamental.

DOTAÇÃO DA UNIDADE ORÇAMENTÁRIA

PROGRAMA: 9999 RESERVA DE CONTINGÊNCIA				10.000.000
AÇÃO	GRUPO DE DESPESA	FUNÇÃO DE RECURSO		
99.999.9999.4671 RESERVA DE CONTINGÊNCIA				10.000.000
	RESERVA DE CONTINGENCIA			10.000.000
		TESOURO DO ESTADO		10.000.000

5 - ORÇAMENTO DE INVESTIMENTOS DAS EMPRESAS



5.1-QUADROS CONSOLIDADOS DO ORÇAMENTO DE INVESTIMENTOS DAS EMPRESAS



QUADRO I
INVESTIMENTOS POR EMPRESA SEGUNDO FONTE DE FINANCIAMENTO

Valores em R\$ 1,00


CÓD.	ÓRGÃO / EMPRESA	FONTE DE FINANCIAMENTO				
		TESOURO DO ESTADO	OPERAÇÕES DE CRÉDITO	PRÓPRIOS	OUTRAS FONTES	TOTAL
13000	SECRETARIA DE AGRICULTURA E ABASTECIMENTO	1.000			2.235.000	2.236.000
13090	CIA.DESENVOLVIMENTO AGRÍCOLA S.PAULO - CODASP	1.000			2.235.000	2.236.000
16000	SECRETARIA DE LOGÍSTICA E TRANSPORTES	180.001.000		1.200.000		181.201.000
16091	DESENVOLVIMENTO RODOVIÁRIO S.A. - DERSA	100.001.000		1.200.000		101.201.000
16093	COMPANHIA DOCAS DE SÃO SEBASTIÃO	80.000.000				80.000.000
20000	SECRETARIA DA FAZENDA	4.000	114.483.000		254.508.000	368.995.000
20083	DESENVOLVE SP-AG.FOMENTO EST.DE S.PAULO S.A.	1.000	114.483.000		254.508.000	368.992.000
20086	COMPANHIA PAULISTA DE PARCERIAS - CPP	1.000				1.000
20091	COMPANHIA DE SEGUROS DO EST. S.PAULO - COSESP	1.000				1.000
20098	COMPANHIA PAULISTA DE SECURITIZAÇÃO	1.000				1.000
25000	SECRETARIA DA HABITAÇÃO	850.245.000	55.210.000	291.240.000	315.327.000	1.512.022.000
25095	CIA. DESENVOLVIMENTO HABITACIONAL URBANO-CDHU	850.245.000	55.210.000	291.240.000	315.327.000	1.512.022.000
28000	CASA CIVIL	1.000		28.101.000		28.102.000
28090	IMPRESA OFICIAL DO ESTADO S/A-IMESP	1.000		28.101.000		28.102.000
29000	SEC.PLANEJAMENTO E DESENVOLVIMENTO REGIONAL	1.000		2.019.000		2.020.000
29093	COMPANHIA PAULISTA DE OBRAS E SERVIÇOS - CPOS	1.000		2.019.000		2.020.000
37000	SECRETARIA DOS TRANSPORTES METROPOLITANOS	3.930.004.560		6.492.000	334.568.000	4.271.064.560
37093	CIA. DO METROPOLITANO DE SÃO PAULO - METRÔ	3.477.496.560			334.568.000	3.812.064.560
37094	EMP. METROPOLITANA TRANSPORTES URBANOS-EMTU	452.508.000		6.492.000		459.000.000
39000	SECRET. DE SANEAMENTO E RECURSOS HÍDRICOS	1.000	1.208.440.000	1.414.226.000		2.622.667.000
39091	CIA. SANEAMENTO BÁSICO EST. S. PAULO - SABESP	1.000	1.208.440.000	1.414.226.000		2.622.667.000
44000	SECRETARIA DE GESTÃO PÚBLICA	1.000		77.264.000		77.265.000
44091	CIA. PROCESSAMENTO DADOS EST.S.PAULO- PRODESP	1.000		77.264.000		77.265.000
49000	SECRETARIA DE ENERGIA	25.001.000		100.493.000		125.494.000
49090	COMPANHIA ENERGÉTICA DE SÃO PAULO - CESP	1.000		72.660.000		72.661.000
49091	EMAE-EMPRESA METROPOL.DE ÁGUAS E ENERGIA S.A.	25.000.000		27.833.000		52.833.000
TOTAL		4.985.260.560	1.378.133.000	1.921.035.000	906.638.000	9.191.066.560

QUADRO II
INVESTIMENTOS DAS EMPRESAS POR FUNÇÃO E FONTE DE FINANCIAMENTO

Valores em R\$ 1,00

CÓD.	FUNÇÃO	FONTE DE FINANCIAMENTO				
		TESOURO DO ESTADO	OPERAÇÕES DE CRÉDITO	PRÓPRIOS	OUTRAS FONTES	TOTAL
4	ADMINISTRAÇÃO	2.000		79.283.000		79.285.000
16	HABITAÇÃO	850.245.000	55.210.000	291.240.000	315.327.000	1.512.022.000
17	SANEAMENTO	1.000	1.208.440.000	1.414.226.000		2.622.667.000
20	AGRICULTURA	1.000			2.235.000	2.236.000
23	COMÉRCIO E SERVIÇOS	4.000	114.483.000		254.508.000	368.995.000
24	COMUNICAÇÕES	1.000		28.101.000		28.102.000
25	ENERGIA	25.001.000		100.493.000		125.494.000
26	TRANSPORTE	4.110.005.560		7.692.000	334.568.000	4.452.265.560
TOTAL		4.985.260.560	1.378.133.000	1.921.035.000	906.638.000	9.191.066.560

5.2 - INVESTIMENTOS POR EMPRESA



ÓRGÃO: 13000 - SECRETARIA DE AGRICULTURA E ABASTECIMENTO	Valores em R\$ 1,00
EMPRESA 13090 - CIA.DESENVOLVIMENTO AGRÍCOLA S.PAULO - CODASP	2.236.000

RESUMO DA EMPRESA

PROGRAMA	
1314 INFRAESTRUTURA E LOGÍSTICA PARA O AGRONEGÓCIO	2.236.000
FONTE DE FINANCIAMENTO	
TESOURO DO ESTADO	1.000
OUTRAS FONTES	2.235.000

DEMONSTRATIVO DOS INVESTIMENTOS

PROGRAMA:1314	INFRAESTRUTURA E LOGÍSTICA PARA O AGRONEGÓCIO	2.236.000
OBJETIVO	PÚBLICO ALVO	
APRIMORAR OS SISTEMAS DE TRANSPORTES E DE LOGÍSTICA DO AGRONEGÓCIO, ELEVANDO A TRAFEGABILIDADE DAS ESTRADAS RURAIS, VISANDO REDUZIR PERDAS DE PRODUÇÃO E MAIOR ACESSO DA POPULAÇÃO RURAL A SERVIÇOS URBANOS, E IMPLANTAR MEDIDAS QUE LEVEM À ESTRUTURAÇÃO DA LOGÍSTICA SETORIAL, EM AÇÕES CONVERGENTES PARA MELHORIA DA QUALIDADE DE VIDA NO CAMPO E GERAÇÃO DE EMPREGO E RENDA PELA AGREGAÇÃO DE VALOR.	CADEIAS DE PRODUÇÃO DO AGRONEGÓCIO	

AÇÃO	FONTE DE FINANCIAMENTO	
1314.1408 MODERNIZAÇÃO DOS RECURSOS PRODUTIVOS		2.236.000
	TESOURO DO ESTADO	1.000
	OUTRAS FONTES	2.235.000
Produto: MÁQUINAS E EQUIPAMENTOS ADQUIRIDOS (unidade)		
Descrição: Modernização dos recursos produtivos da Companhia de Desenvolvimento Agrícola de São Paulo - CODASP, visando aumentar sua capacidade operacional face as metas do governo no que tange à concretização da trafegabilidade das estradas rurais e à ampliação dos diversos tipos de serviços prestados pela empresa.		

OBJETIVOS DA EMPRESA:

· A Companhia tem por objeto, operar, em consignação, por conta própria ou por conta de terceiros, atividades de motomecanização especialmente dirigidas à irrigação e à conservação do solo e da água, bem como atividades ligadas à agricultura, edificações rurais e aquelas voltadas à prestação de serviços de silvicultura e recursos naturais que implementem a política do Governo Estadual de São Paulo, e ainda, celebrar convênios para atingir as metas dos programas instituídos pelo Chefe do Poder Executivo, relacionados com a atividade principal da Empresa.

BASE LEGAL:

A CODASP-Companhia de Desenvolvimento Agrícola do Estado de São Paulo foi criada pelo Decreto nº 27.507, de 29/10/1987, mediante transformação da Companhia Agrícola, Imobiliária e Colonizadora-CAIC.

VINCULAÇÃO:

O Decreto nº 29.355, de 14/12/1988, instituiu a reorganização da Administração Direta e Indireta do Estado, vinculando a CODASP à Secretaria de Agricultura e Abastecimento, a qual foi, posteriormente, reorganizada através do Decreto nº 43.142, de 02/06/1998, mantendo a vinculação da CODASP.

COMPOSIÇÃO ACIONÁRIA

ACIONISTAS	POSIÇÃO EM 31/12/2012 (R\$)	PARTICIPAÇÃO (%)
Fazenda do Estado de São Paulo	95.588.255	100,00
Outros	65	0,00
TOTAL	95.588.320	100,00

ÓRGÃO: 16000 - SECRETARIA DE LOGÍSTICA E TRANSPORTES	Valores em R\$ 1,00
EMPRESA 16091 - DESENVOLVIMENTO RODOVIÁRIO S.A. - DERSA	101.201.000

RESUMO DA EMPRESA

PROGRAMA	
1606 AMPLIAÇÃO, RECUPERAÇÃO E MODERNIZAÇÃO DA MALHA RODOVIÁRIA	101.200.000
1608 TRAVESSIAS LITORÂNEAS	1.000

FONTE DE FINANCIAMENTO	
TESOURO DO ESTADO	100.001.000
PRÓPRIOS	1.200.000

DEMONSTRATIVO DOS INVESTIMENTOS

PROGRAMA:1606 AMPLIAÇÃO, RECUPERAÇÃO E MODERNIZAÇÃO DA MALHA RODOVIÁRIA		101.200.000
OBJETIVO	PÚBLICO ALVO	
MELHORAR AS RODOVIAS POR MEIO DE OBRAS DE AMPLIAÇÃO RECUPERAÇÃO E MODERNIZAÇÃO PROPORCIONANDO UM TRANSPORTE CONFORTÁVEL, SEGURO E ECONÔMICO DE BENS E PESSOAS.	USUÁRIOS DO TRANSPORTE RODOVIÁRIO	

	AÇÃO	FONTE DE FINANCIAMENTO	
1606.1418	DUPLICAÇÃO, IMPLANTAÇÃO E RECUPERAÇÃO DE RODOVIAS ESTADUAIS		101.200.000
		TESOURO DO ESTADO	100.000.000
		PRÓPRIOS	1.200.000
Produto:	RODOVIA ESTADUAL DUPLICADA, IMPLANTADA E/OU RECUPERADA (km) 1		
Descrição:	Execução de obras de duplicação viária e de desenvolvimento contínuo do programa de recuperação de rodovias, por meio de intervenções de restauro, melhorias, recapeamento de vias e de recuperação de encostas, entre outras, no âmbito da malha rodoviária estadual sob jurisdição do DER.		

PROGRAMA:1608 TRAVESSIAS LITORÂNEAS		1.000
OBJETIVO	PÚBLICO ALVO	
AUMENTAR A EFICIÊNCIA DAS TRAVESSIAS ATRAVÉS DA MELHORIA NAS INSTALAÇÕES, EMBARCAÇÕES E CONSTRUÇÃO DE NOVOS ATRACADOUROS.	POPULAÇÃO QUE SE UTILIZA DO SISTEMA	

	AÇÃO	FONTE DE FINANCIAMENTO	
1608.1421	MELHORIA DAS CONDIÇÕES DE OPERAÇÃO E INSTALAÇÕES DAS TRAVESSIAS LITORÂNEAS		1.000
		TESOURO DO ESTADO	1.000
Produto:	INSTALAÇÕES/EMBARCAÇÕES MODERNIZADAS OU ADQUIRIDAS (unidade)		
Descrição:	Elaboração de projetos básicos, estudos ambientais, projetos executivos e execução das obras de reforma dos estaleiros, reforma e ampliação das gavetas de atracação/detracação e construção/reforma de embarcações.		

OBJETIVOS DA EMPRESA:

. Planejar, projetar, implantar, operar, explorar e gerir os sistemas rodo-hidroviários e multimodais de que seja concessionária; os sistemas rodoviários cujas características de projeto, implantação, operação e conservação exijam tratamento diferenciado; os sistemas rodoviários de distribuição e de transferência intermodal de cargas; e empreendimentos de caráter regional relacionados às atividades de transporte;

. Promover economia, segurança, comodidade e conforto aos usuários e à comunidade;

. Desenvolver e incorporar tecnologia e fornecer apoio técnico e gerencial ao poder público e à iniciativa privada;

. Comercializar suas marcas, patentes, produtos patenteados, nome e insígnia, assim como espaços para propaganda, áreas, prestação de serviços e atividades, diretamente ou por delegação;

. Implementar ações pertinentes à área de planejamento de transportes do Estado de São Paulo, por meio de planejamento, orçamento e gestão das intervenções no sistema de transportes, baseando-se nas diretrizes indicadas pelo Plano Diretor de Desenvolvimento dos Transportes - PDDT.

BASE LEGAL:

A DERSA, sociedade anônima de economia mista e de capital autorizado, foi constituída por meio de escritura de constituição de sociedade anônima em 26/05/1969, nos termos do Decreto-Lei nº 05, de 06/03/1969.

VINCULAÇÃO:

A DERSA está vinculada à Secretaria da Infra-Estrutura Viária, cuja denominação foi alterada para Secretaria dos Transportes, pelo Decreto nº 36.526 de 04/03/1993, que por sua vez, foi modificada para Secretaria de Logística e Transportes, através do Decreto nº 56.635 de 01/01/2011.

COMPOSIÇÃO ACIONÁRIA

ACIONISTAS	POSIÇÃO EM 31/12/2012 (R\$)	PARTICIPAÇÃO (%)
Fazenda do Estado de São Paulo	10.675.742.731	100,00
Outros	140	0,00
TOTAL	10.675.742.871	100,00

ÓRGÃO: 16000 - SECRETARIA DE LOGÍSTICA E TRANSPORTES	Valores em R\$ 1,00
EMPRESA 16093 - COMPANHIA DOCAS DE SÃO SEBASTIÃO	80.000.000

RESUMO DA EMPRESA

PROGRAMA	
1602 GESTÃO DA LOGÍSTICA HIDROVIÁRIA	80.000.000

FONTE DE FINANCIAMENTO	
TESOURO DO ESTADO	80.000.000

DEMONSTRATIVO DOS INVESTIMENTOS

PROGRAMA:1602 GESTÃO DA LOGÍSTICA HIDROVIÁRIA		80.000.000
OBJETIVO	PÚBLICO ALVO	
AUMENTAR A VELOCIDADE MÉDIA DE TRÁFEGO; A CAPACIDADE DE TRANSPORTE POR CICLO DE VIAGEM E A SEGURANÇA DA NAVEGAÇÃO. PROPORCIONAR MAIOR EQUILÍBRIO À MATRIZ DE TRANSPORTES COM MENORES CUSTOS ECONÔMICOS, SOCIAIS E AMBIENTAIS. INCENTIVAR AS EXPORTAÇÕES E FACILITAR A MOVIMENTAÇÃO DE CARGAS NO SISTEMA PORTUÁRIO PAULISTA.	BENEFICIÁRIOS DIRETOS SERÃO: OS USUÁRIOS DA HIDROVIA, OPERADORES LOGÍSTICOS E EMPRESAS DE COMÉRCIO EXTERIOR. BENEFICIÁRIOS INDIRETOS: A SOCIEDADE COMO UM TODO	

AÇÃO	FONTE DE FINANCIAMENTO	
1602.1423 MODERNIZAÇÃO E AMPLIAÇÃO DO PORTO DE SÃO SEBASTIÃO		80.000.000
	TESOURO DO ESTADO	80.000.000

Produto: PORTO AMPLIADO E MODERNIZADO (%) 20

Descrição: Adequação e reestruturação do Plano de Desenvolvimento e Zoneamento (PDZ); implantação e instalação de novos armazéns e áreas de estocagem.

OBJETIVOS DA EMPRESA:

. Administrar e desenvolver a infraestrutura do Porto Organizado de São Sebastião delegado pela União ao Estado de São Paulo pelo convênio firmado em 15/06/2007;
 . Construir, reformar, ampliar, melhorar, manter, arrendar e explorar a infraestrutura do Porto Organizado de São Sebastião;
 . Exercer a administração do mencionado Porto.

BASE LEGAL:

A Companhia de Docas de São Sebastião foi constituída pelo Decreto-Lei nº 63 de 15/05/1969 e regulamentada pelo Decreto nº 52.102 de 29/08/2007, sob a forma de sociedade anônima, cuja Assembleia Geral de Constituição ocorreu em 03/09/2007.

VINCULAÇÃO:

A empresa encontra-se vinculada à Secretaria dos Transportes, cuja denominação foi alterada, através do Decreto nº56.635 de 01/01/2011, para Secretaria de Logística e Transportes.

COMPOSIÇÃO ACIONÁRIA

ACIONISTAS	POSIÇÃO EM 31/12/2012 (R\$)	PARTICIPAÇÃO (%)
Fazenda do Estado de São Paulo	4.950.000	99,80
Desenvolvimento Rodoviário S.A. - DERSA	10.000	0,20
TOTAL	4.960.000	100,00

ÓRGÃO: 20000 - SECRETARIA DA FAZENDA	Valores em R\$ 1,00
EMPRESA 20083 - DESENVOLVE SP-AG.FOMENTO EST.DE S.PAULO S.A.	368.992.000

RESUMO DA EMPRESA

PROGRAMA	
2005 FOMENTO AO DESENVOLVIMENTO SOCIOECONÔMICO	368.992.000

FONTE DE FINANCIAMENTO	
TESOURO DO ESTADO	1.000
OUTRAS FONTES	254.508.000
OPERAÇÕES DE CRÉDITO	114.483.000

DEMONSTRATIVO DOS INVESTIMENTOS

PROGRAMA:2005 FOMENTO AO DESENVOLVIMENTO SOCIOECONÔMICO	368.992.000
OBJETIVO	PÚBLICO ALVO
PROPICIAR O INCREMENTO DA PRODUÇÃO AGRÍCOLA, AGROINDUSTRIAL E DE SERVIÇOS E A DISPONIBILIZAÇÃO DA INFRAESTRUTURA ADEQUADA COMO SISTEMA BÁSICO À HABITAÇÃO, SAÚDE E EDUCAÇÃO.	MICRO, PEQUENAS E MEDIAS EMPRESAS E COOPERATIVAS DE PRODUÇÃO

AÇÃO	FONTE DE FINANCIAMENTO	
2005.2299 FOMENTO AO DESENVOLVIMENTO ECONÔMICO PAULISTA (AGÊNCIA DE FOMENTO)		368.992.000
	TESOURO DO ESTADO	1.000
	OUTRAS FONTES	254.508.000
	OPERAÇÕES DE CRÉDITO	114.483.000
Produto: INSTITUIÇÕES APOIADAS (unidade) 10.500		
Descrição: Financiamento ao setor produtivo paulista em capitais fixo e de giro associado a projetos/empreendimentos que visem à ampliação ou à manutenção da capacidade produtiva de bens e serviços.		

OBJETIVOS DA EMPRESA:

Promover o desenvolvimento econômico no Estado de São Paulo, podendo, para tanto, conceber e implantar ações de fomento sob as diferentes modalidades a que alude a Resolução nº 2.828, de 30/03/2001, do Conselho Monetário Nacional, ou outras que venham a substituí-la ou alterá-la, incluindo o financiamento de capital fixo e de giro associados a projetos produtivos no Estado de São Paulo e a administração dos Fundos Especiais de Financiamento e Investimento do Estado.

BASE LEGAL:

A Nossa Caixa Desenvolvimento foi constituída conforme Lei nº 10.853 de 16/07/2001, regulamentada nos termos do Decreto nº 52.142 de 06/09/2007, observadas as diretrizes constantes da Resolução nº 2.828, de 30/03/2001 e alterações posteriores, do Banco Central do Brasil. Com o objetivo de levar ao seu público alvo uma imagem mais moderna, a Agência de Fomento do Estado de São Paulo lançou em julho de 2012 a sua nova marca: DESENVOLVE SP.

VINCULAÇÃO:

A empresa encontra-se vinculada à Secretaria da Fazenda, nos termos do Decreto nº 52.142 de 06/09/2007.

COMPOSIÇÃO ACIONÁRIA

ACIONISTAS	POSIÇÃO EM 31/12/2012 (R\$)	PARTICIPAÇÃO (%)
Fazenda do Estado de São Paulo	999.980.000	99,99
Companhia Paulista de Parceriais - CPP	20.000	0,01
TOTAL	1.000.000.000	100,00

ÓRGÃO: 20000 - SECRETARIA DA FAZENDA	Valores em R\$ 1,00
EMPRESA 20086 - COMPANHIA PAULISTA DE PARCERIAS - CPP	1.000

RESUMO DA EMPRESA

PROGRAMA	
2005 FOMENTO AO DESENVOLVIMENTO SOCIOECONÔMICO	1.000
FONTE DE FINANCIAMENTO	
TESOURO DO ESTADO	1.000

DEMONSTRATIVO DOS INVESTIMENTOS

PROGRAMA:2005 FOMENTO AO DESENVOLVIMENTO SOCIOECONÔMICO		1.000
OBJETIVO	PÚBLICO ALVO	
PROPICIAR O INCREMENTO DA PRODUÇÃO AGRÍCOLA, AGROINDUSTRIAL E DE SERVIÇOS E A DISPONIBILIZAÇÃO DA INFRAESTRUTURA ADEQUADA COMO SISTEMA BÁSICO À HABITAÇÃO, SAÚDE E EDUCAÇÃO.	MICRO, PEQUENAS E MEDIAS EMPRESAS E COOPERATIVAS DE PRODUÇÃO	
AÇÃO	FONTE DE FINANCIAMENTO	
2005.2262 APOIO A IMPLEMENTAÇÃO DE PROJETOS DE PARCERIAS PÚBLICO-PRIVADAS		1.000
	TESOURO DO ESTADO	1.000
Produto: GARANTIAS PRESTADAS PARA CONTRAPARTIDA PECUNIÁRIA DEVIDA PELO ESTADO (%) 55		
Descrição: Contratação de acompanhamento da realização de estudos técnicos sobre projetos de parcerias público-privadas, disponibilização de bens, equipamentos e utilidades para a administração pública estadual; prestação de garantias reais, fidejussórias e contratação de seguro; exploração, gravação e alienação onerosa dos bens patrimoniais na forma da lei 11.688, de 2004.		

OBJETIVOS DA EMPRESA:

- . Colaborar, apoiar e viabilizar a implementação do Programa de Parcerias Público-Privadas;
- . Disponibilizar bens, equipamentos e utilidades para a Administração Estadual, mediante pagamento de adequada contrapartida financeira;
- . Gerir os ativos patrimoniais a ela transferidos pelo Estado ou por entidades da administração indireta, ou que tenham sido adquiridos a qualquer título.

BASE LEGAL:

A Lei Estadual nº 11.688, de 19/05/2004, autorizou a criação da Companhia Paulista de Parcerias-CPP, e sua constituição se deu conforme deliberação da Assembleia Geral de Constituição por Subscrição Particular, de 03/08/2004.

VINCULAÇÃO:

O Decreto nº 48.742, de 21/06/2004, vinculou a CPP à Secretaria da Fazenda.

COMPOSIÇÃO ACIONÁRIA

ACIONISTAS	POSIÇÃO EM 31/12/2012 (R\$)	PARTICIPAÇÃO (%)
Fazenda do Estado de São Paulo	890.647.658	100,00
Cia. de Seguros do Estado de São Paulo - COESP	12	0,00
TOTAL	890.647.670	100,00

ÓRGÃO: 20000 - SECRETARIA DA FAZENDA	Valores em R\$ 1,00
EMPRESA 20091 - COMPANHIA DE SEGUROS DO EST. S.PAULO - COSESP	1.000

RESUMO DA EMPRESA

PROGRAMA	
2019 ADMINISTRAÇÃO DE CONTRATOS DE SEGUROS	1.000

FONTE DE FINANCIAMENTO	
TESOURO DO ESTADO	1.000

DEMONSTRATIVO DOS INVESTIMENTOS

PROGRAMA:2019 ADMINISTRAÇÃO DE CONTRATOS DE SEGUROS	1.000
OBJETIVO	PÚBLICO ALVO
ADMINISTRAR OS SEGUROS REATIVADOS JUDICIALMENTE E OS PROCESSOS JUDICIAIS DE SINISTROS.	SEGURADOS/BENEFICIÁRIOS

AÇÃO	FONTE DE FINANCIAMENTO	
2019.1851 MODERNIZAÇÃO DE EQUIPAMENTOS DE INFORMÁTICA E SISTEMAS APLICATIVOS		1.000
	TESOURO DO ESTADO	1.000
Produto: EQUIPAMENTOS E SISTEMAS PARA OPERAÇÃO DE SEGUROS (unidade)		
Descrição: Atualização de equipamentos e sistemas de informática e bens móveis.		

OBJETIVOS DA EMPRESA:

· Explorar as operações de seguros e resseguros, praticamente em todos os ramos, inclusive o seguro rural, e dar assistência técnica ao agricultor por intermédio de sucursais e escritórios de representações.

BASE LEGAL:

A Empresa foi criada pelo Decreto nº 48.012-A, de 18/05/1967, sob a denominação de A IPESP-Seguros Gerais S/A, tendo sido alterada a sua denominação para Companhia de Seguros do Estado de São Paulo - COSESP, pela AGE de 25/06/1969. A Lei nº 13.917, de 22/12/2009, autoriza o Poder Executivo a alienar ações de propriedade do Estado, representativas do capital social da COSESP, ou deliberar a sua liquidação e subsequente extinção.

VINCULAÇÃO:

O Decreto nº 8.748, de 11/10/1976, vinculou a COSESP à Secretaria da Fazenda.

COMPOSIÇÃO ACIONÁRIA

ACIONISTAS	POSIÇÃO EM 31/12/2012 (R\$)	PARTICIPAÇÃO (%)
Fazenda do Estado de São Paulo	113.676.968	94,73
Cia. de Entrepostos e Armazéns Gerais de São Paulo - CEAGESP	6.197.058	5,16
Outros	125.974	0,11
TOTAL	120.000.000	100,00

ÓRGÃO: 20000 - SECRETARIA DA FAZENDA	Valores em R\$ 1,00
EMPRESA 20098 - COMPANHIA PAULISTA DE SECURITIZAÇÃO	1.000

RESUMO DA EMPRESA

PROGRAMA	
2007 GESTÃO FINANCEIRA	1.000

FONTE DE FINANCIAMENTO	
TESOURO DO ESTADO	1.000

DEMONSTRATIVO DOS INVESTIMENTOS

PROGRAMA: 2007 GESTÃO FINANCEIRA		1.000
OBJETIVO	PÚBLICO ALVO	
GERENCIAR OS RECURSOS ORÇAMENTÁRIOS E FINANCEIROS BUSCANDO O EQUILÍBRIO DAS CONTAS PÚBLICAS, COM A MAXIMIZAÇÃO DA CAPACIDADE DE INVESTIMENTO.	UNIDADES GESTORAS ORÇAMENTÁRIAS E FINANCEIRAS DA ADMINISTRAÇÃO DIRETA E INDIRETA DO ESTADO, PREFEITURAS MUNICIPAIS, FUNCIONÁRIOS E SERVIDORES PÚBLICOS ESTADUAIS, FORNECEDORES/CREDORES DO ESTADO	

AÇÃO	FONTE DE FINANCIAMENTO	
2007.5997 OPERAÇÕES DE SECURITIZAÇÃO DE DIREITOS CREDITÓRIOS		1.000
	TESOURO DO ESTADO	1.000

Produto: OPERAÇÃO DE SECURITIZAÇÃO (unidade)

Descrição: Estruturação e implementação de operações que envolvam a emissão e a distribuição de valores mobiliários lastreados em direitos creditórios.

OBJETIVOS DA EMPRESA:

. Adquirir direitos creditórios de titularidade do Estado de São Paulo, originários de créditos tributários e não tributários, objeto de parcelamentos administrativos ou judiciais.

. Estruturar e implementar operações que envolvam a emissão de valores mobiliários, tais como debêntures de emissão pública e privada, ou outra forma de obtenção de recursos junto ao mercado de capitais, lastreadas nos referidos direitos creditórios.

BASE LEGAL:

A CPSEC é uma sociedade por ações, constituída de acordo com as leis brasileiras. A Lei Estadual nº 13.723, de 29 de setembro de 2009, autorizou o Poder Executivo a ceder a título oneroso, os direitos creditórios originários de créditos tributários e não tributários, objeto de parcelamentos administrativos ou judiciais, à sociedade de propósito específico (CPSEC).

VINCULAÇÃO:

A empresa encontra-se vinculada à Secretaria da Fazenda, nos termos da Lei nº13.723, de 29/09/2009.

COMPOSIÇÃO ACIONÁRIA

ACIONISTAS	POSIÇÃO EM 31/12/2012 (R\$)	PARTICIPAÇÃO (%)
Estado de São Paulo	334.899.700	99,97
Companhia Paulista de Parcerias	100.000	0,03
Outros	300	0,00
TOTAL	335.000.000	100,00

ÓRGÃO: 25000 - SECRETARIA DA HABITAÇÃO	Valores em R\$ 1,00
EMPRESA 25095 - CIA. DESENVOLVIMENTO HABITACIONAL URBANO-CDHU	1.512.022.000

RESUMO DA EMPRESA

PROGRAMA	
2505 FOMENTO À HABITAÇÃO DE INTERESSE SOCIAL- CASA PAULISTA	105.202.000
2507 REGULARIZAÇÃO FUNDIÁRIA DE INTERESSE HABITACIONAL	32.923.000
2508 PROVISÃO DE MORADIAS	757.131.000
2509 REQUALIFICAÇÃO HABITACIONAL E URBANA E INCLUSÃO SOCIAL	103.991.000
2510 URBANIZAÇÃO DE FAVELAS E ASSENTAMENTOS PRECÁRIOS	203.360.000
3906 SANEAMENTO AMBIENTAL EM MANANCIAS DE INTERESSE REGIONAL	302.723.000
4407 TECNOLOGIA DA INFORMAÇÃO E COMUNICAÇÃO PARA EXCELÊNCIA DA GESTÃO	6.692.000

FONTE DE FINANCIAMENTO	
TESOURO DO ESTADO	850.245.000
PRÓPRIOS	291.240.000
OUTRAS FONTES	315.327.000
OPERAÇÕES DE CRÉDITO	55.210.000

DEMONSTRATIVO DOS INVESTIMENTOS

PROGRAMA:2505 FOMENTO À HABITAÇÃO DE INTERESSE SOCIAL- CASA PAULISTA	105.202.000
OBJETIVO	PÚBLICO ALVO
PROMOVER, POR INTERMÉDIO DO FUNDO PAULISTA DE HABITAÇÃO DE INTERESSE SOCIAL, APOIO TÉCNICO E FINANCEIRO PARA IMPLEMENTAÇÃO DA POLÍTICA DE HABITAÇÃO DE INTERESSE SOCIAL COM APOORTE DE RECURSOS AOS AGENTES FINANCEIROS E/OU PROMOTORES DE PROGRAMAS HABITACIONAIS; CONCESSÃO DE SUBSÍDIOS; CONCESSÃO DE GARANTIAS AO RISCO DE CRÉDITO, CAPACITAÇÃO DE MUNICÍPIOS E PROMOÇÃO DE ASSISTÊNCIA TÉCNICA À MORADIA.	MUNICÍPIOS, ENTIDADES E FAMÍLIAS BENEFICIÁRIAS DA POLÍTICA ESTADUAL DE HABITAÇÃO DE INTERESSE SOCIAL

AÇÃO	FONTE DE FINANCIAMENTO	
2505.2503 SUBSÍDIOS HABITACIONAIS		105.202.000
	TESOURO DO ESTADO	37.990.000
	PRÓPRIOS	1.020.000
	OUTRAS FONTES	66.192.000
Produto: FAMÍLIAS BENEFICIADAS (unidade) 12.474		
Descrição: Concessão de subsídios habitacionais nas seguintes modalidades: subsídio para complementação da capacidade de pagamento dos beneficiários (encargos de financiamento, arrendamento, locação, taxa de retribuição pelo uso ou ocupação, etc.); subsídio ao imóvel; cobertura de itens da composição do investimento para atendimento habitacional; auxílio-moradia provisório ou ajuda de custo às soluções de moradia.		

PROGRAMA:2507 REGULARIZAÇÃO FUNDIÁRIA DE INTERESSE HABITACIONAL	32.923.000
OBJETIVO	PÚBLICO ALVO
PROMOVER AÇÕES QUE PROPICIEM A REGULARIZAÇÃO FUNDIÁRIA DE NÚCLEOS E CONJUNTOS HABITACIONAIS CONCRETIZANDO O DIREITO À MORADIA E À CIDADE.	MORADORES DE CONJUNTOS HABITACIONAIS DA CDHU A SEREM REGULARIZADOS E MORADORES DE NÚCLEOS HABITACIONAIS INDICADOS PELOS MUNICÍPIOS

AÇÃO	FONTE DE FINANCIAMENTO	
2507.5703 REGULARIZAÇÃO FUNDIÁRIA DE CONJUNTOS HABITACIONAIS		32.923.000
	TESOURO DO ESTADO	14.022.000
	PRÓPRIOS	16.401.000
	OUTRAS FONTES	2.500.000
Produto: DOMICÍLIOS BENEFICIADOS (unidade) 14.000		
Descrição: As ações que possibilitam a regularização dos conjuntos habitacionais da SH/CDHU são: levantamentos cadastrais; projetos para a regularização; finalização do processo de aquisição dos terrenos; remoção e reassentamento das famílias ocupantes de áreas de uso público e habitacional dos conjuntos; obras de infraestrutura e paisagismo; obtenção de licenças e aprovações do Corpo de Bombeiros, prefeituras e órgãos estaduais; elaboração da documentação para registro visando a abertura das matrículas individualizadas das unidades habitacionais; e instituição de condomínios, quando houver.		

PROGRAMA:2508 PROVISÃO DE MORADIAS	757.131.000
OBJETIVO	PÚBLICO ALVO
PROVER MORADIA PARA DEMANDA HABITACIONAL DE INTERESSE SOCIAL VIA EXECUÇÃO DIRETA OU PARCERIAS COM AGENTES PROMOTORES E FINANCEIROS PÚBLICOS E PRIVADOS, PARA: PRODUÇÃO DE EMPREENDIMENTOS HABITACIONAIS; FOMENTO À AQUISIÇÃO DE UNIDADES HABITACIONAIS PRONTAS OU EM CONSTRUÇÃO E FOMENTO À PRODUÇÃO DE EMPREENDIMENTOS HABITACIONAIS OU LOTES URBANIZADOS ASSOCIADO À PRODUÇÃO E FINANCIAMENTO DA MORADIA.	FAMÍLIAS QUE DEMANDAM POR MORADIA DE INTERESSE SOCIAL COM: RENDIMENTO MENSAL DE ATÉ CINCO SALÁRIOS MÍNIMOS, VIGENTES NO ESTADO DE SÃO PAULO, PODENDO ABRANGER FAMÍLIAS COM RENDA ACIMA DE CINCO ATÉ O LIMITE DE DEZ SALÁRIOS MÍNIMOS; E DEMANDA POR SUBSTITUIÇÃO OU REPOSIÇÃO EM FUNÇÃO DE ESPAÇO INTERNO INSUFICIENTE/CONGESTIONAMENTO E OUTRAS SITUAÇÕES DE DÉFICIT HABITACIONAL

AÇÃO		FUNTE DE FINANCIAMENTO	
2508.2006	PRODUÇÃO DE MORADIAS		757.131.000
		TESOURO DO ESTADO	378.362.000
		PRÓPRIOS	154.227.000
		OUTRAS FONTES	220.542.000
		OPERAÇÕES DE CRÉDITO	4.000.000
Produto: DOMICÍLIOS BENEFICIADOS (unidade) 8.838			
Descrição: Provisão de moradias isoladas ou em empreendimentos habitacionais com infraestrutura e equipamentos urbanos, realizados em parceria com os Municípios e/ou outros agentes, podendo ser promovidos diretamente pela CDHU ou por meio de outros agentes promotores financeiros. Abrange os seguintes produtos: produção de unidades habitacionais; produção de lotes urbanizados.			

PROGRAMA:2509 REQUALIFICAÇÃO HABITACIONAL E URBANA E INCLUSÃO SOCIAL			103.991.000
OBJETIVO		PÚBLICO ALVO	
PROMOVER QUALIDADE URBANA E INCLUSÃO SOCIAL POR MEIO DE: MELHORIAS HABITACIONAIS E URBANAS PARA REQUALIFICAÇÃO DE ESPAÇOS URBANIZADOS, SUBUTILIZADOS PARA USO HABITACIONAL, E/OU COM CARÊNCIAS DE INFRAESTRUTURA E SERVIÇOS, E APOIO À PARTICIPAÇÃO, AUTONOMIA E ORGANIZAÇÃO DAS COMUNIDADES NO USO/CONSERVAÇÃO DAS MORADIAS, GESTÃO CONDOMINIAL E IMPLEMENTAÇÃO DE PROJETOS PARA INCLUSÃO SOCIAL E CIDADANIA.		FAMÍLIAS COM RENDIMENTO MENSAL DE ATÉ 5 SALÁRIOS MÍNIMOS VIGENTES NO ESTADO, PODENDO ABRANGER FAMÍLIAS COM RENDA ACIMA DE 5 ATÉ O LIMITE DE 10 SALÁRIOS MÍNIMOS; RESIDENTES EM ÁREAS URBANAS A SEREM REQUALIFICADAS; MORADORES EM CORTIÇOS; CONJUNTOS HABITACIONAIS OU ASSENTAMENTOS/NÚCLEOS A SEREM URBANIZADOS E MORADORES DE HABITAÇÕES SOCIAIS EM IMPLANTAÇÃO OU QUE DEMANDEM REFORMAS OU AMPLIAÇÕES.	

AÇÃO		FUNTE DE FINANCIAMENTO	
2509.1443	APOIO À ORGANIZAÇÃO SOCIOCOMUNITÁRIA, CONDOMINIAL E INCLUSÃO SOCIAL		23.334.000
		TESOURO DO ESTADO	13.334.000
		PRÓPRIOS	10.000.000
Produto: FAMÍLIAS BENEFICIADAS (unidade) 6.250			
Descrição: Apoio à implementação dos programas e ações habitacionais da SH/CDHU por meio de: ações e projetos para desenvolvimento socioorganizativo de comunidades em áreas de intervenção urbano-habitacional; capacitação para organização condominial e orientação para uso, gestão e manutenção dos empreendimentos habitacionais, desde a implantação do empreendimento até seu uso, com capacitação para gestores de condomínios e cursos de manutenção predial; projetos para educação socioambiental, capacitação para cidadania, geração de trabalho e renda, e fomento à cultura, esporte e lazer.			

AÇÃO		FUNTE DE FINANCIAMENTO	
2509.2003	MELHORIAS HABITACIONAIS		679.000
		TESOURO DO ESTADO	679.000
Produto: DOMICÍLIOS BENEFICIADOS (unidade) 12.000			
Descrição: Incentivo à realização de reformas ou ampliações de moradias por meio de crédito habitacional ou outras soluções de atendimento, que poderão ser associadas ao fornecimento de assistência técnica ao beneficiário. Os imóveis beneficiados devem ser regulares ou passíveis de regularização, em áreas consolidadas, sem risco ou restrições ambientais, podendo estar vinculados a ações de melhorias urbanas e de regularização fundiária.			

AÇÃO		FUNTE DE FINANCIAMENTO	
2509.2431	REVITALIZAÇÃO DE ÁREAS CENTRAIS		2.118.000
		TESOURO DO ESTADO	2.118.000
Produto: DOMICÍLIOS BENEFICIADOS (unidade) 148			
Descrição: Participação ou fomento de projetos de revitalização em áreas centrais e promoção da produção e do acesso a unidades habitacionais de interesse social. Inclui a recuperação ou reciclagem de imóveis para moradia e o fomento ao uso de imóveis vagos ou ociosos, por meio da produção de unidades habitacionais novas, aquisição de unidades habitacionais e reforma de imóveis, 'retrofit', dentre outros.			

AÇÃO		FUNTE DE FINANCIAMENTO	
2509.5057	MELHORIAS URBANAS		77.860.000
		TESOURO DO ESTADO	77.860.000
Produto: NÚCLEOS BENEFICIADOS (unidade) 300			
Descrição: Promoção da implantação de intervenções físicas que resultem em melhorias urbanas e de serviços em conjuntos habitacionais ou assentamentos e núcleos habitacionais urbanos, podendo incluir, dentre outros: obras de implantação, reforma ou ampliação de infraestrutura e equipamentos sociais; ações de recuperação de áreas condominiais ou de áreas comuns e ações de capacitação de moradores. Tais ações poderão ser associadas a trabalhos de desenvolvimento e integração social e econômica das comunidades e ações de assistência técnica.			

PROGRAMA:2510 URBANIZAÇÃO DE FAVELAS E ASSENTAMENTOS PRECÁRIOS			203.360.000
OBJETIVO		PÚBLICO ALVO	
ATUAR EM FAVELAS E ASSENTAMENTOS PRECÁRIOS PARA MELHORIA DAS CONDIÇÕES DE MORADIA, INTEGRAÇÃO URBANA E QUALIFICAÇÃO SOCIOAMBIENTAL; INTEGRAR ATENDIMENTOS POR HABITAÇÃO, SANEAMENTO, DESENVOLVIMENTO SOCIAL E REGULARIZAÇÃO URBANÍSTICA, COM AÇÕES DE URBANIZAÇÃO, ADEQUAÇÃO DE INFRAESTRUTURA, SERVIÇOS E REASSENTAMENTO DE FAMÍLIAS DE ÁREAS DE RISCO, PROTEÇÃO AMBIENTAL E INTERVENÇÃO DE OBRAS PÚBLICAS.		FAMÍLIAS MORADORAS EM ASSENTAMENTOS PRECÁRIOS (FAVELAS, ÁREAS DE RISCO, ÁREAS DE RECUPERAÇÃO AMBIENTAL) A SEREM OBJETO DE URBANIZAÇÃO OU REMOÇÃO E REASSENTAMENTO HABITACIONAL EM FUNÇÃO DE RISCO, RECUPERAÇÃO E PROTEÇÃO AMBIENTAL OU INFLUÊNCIA DE OBRAS PÚBLICAS, QUE CONSTITUEM PARCELA SIGNIFICATIVA DA DEMANDA DE INTERESSE SOCIAL	

AÇÃO		FUNTE DE FINANCIAMENTO	
2510.2004	REASSENTAMENTO HABITACIONAL DE RISCO E FAVELAS		157.155.000
		TESOURO DO ESTADO	44.358.000
		PRÓPRIOS	94.000.000
		OUTRAS FONTES	18.677.000
		OPERAÇÕES DE CRÉDITO	120.000
Produto:	DOMICÍLIOS BENEFICIADOS (unidade) 3.176		
Descrição:	Oferecimento de soluções de atendimento habitacional para famílias provenientes de remoção de áreas de risco, desadensamento de favelas, recuperação e proteção ambiental e influência de obras públicas, por meio de: produção de unidades habitacionais isoladas ou em conjuntos habitacionais, com infraestrutura e equipamentos urbanos; oferta de crédito para aquisição de unidades no mercado; fomento à produção por meio de parceria com outros agentes promotores.		

AÇÃO		FUNTE DE FINANCIAMENTO	
2510.2005	URBANIZAÇÃO DE FAVELAS		46.205.000
		TESOURO DO ESTADO	15.158.000
		PRÓPRIOS	8.900.000
		OUTRAS FONTES	7.416.000
		OPERAÇÕES DE CRÉDITO	14.731.000
Produto:	DOMICÍLIOS BENEFICIADOS (unidade) 1.800		
Descrição:	Promoção de serviços de recuperação e desenvolvimento social e urbano em favelas e assentamentos precários, podendo incluir: urbanização e implantação ou adequação de infraestrutura; recuperação ambiental e eliminação de riscos; implantação de equipamentos públicos e sociais; melhorias habitacionais; ações de desenvolvimento e integração social e econômica; regularização urbanística e fundiária.		

PROGRAMA:3906 SANEAMENTO AMBIENTAL EM MANANCIASIS DE INTERESSE REGIONAL		302.723.000
OBJETIVO	PÚBLICO ALVO	
RECUPERAR E PROTEGER AS REPRESAS, RIOS E CÓRREGOS UTILIZADOS PARA ABASTECIMENTO DE ÁGUAS DAS REGIÕES METROPOLITANAS E MELHORAR A QUALIDADE DE VIDA DA POPULAÇÃO RESIDENTE EM ÁREAS DE MANANCIASIS. PROMOVER O DESENVOLVIMENTO SUSTENTÁVEL DO LITORAL PAULISTA.	POPULAÇÃO ABASTECIDA PELAS ÁGUAS DE MANANCIASIS DAS REGIÕES METROPOLITANAS	

AÇÃO		FUNTE DE FINANCIAMENTO	
3906.1440	MANANCIASIS DO ALTO TIETÊ		32.259.000
		OPERAÇÕES DE CRÉDITO	32.259.000
Produto:	DOMICÍLIOS BENEFICIADOS (unidade) 1.160		
Descrição:	Ações de remoção e reassentamento de famílias residentes em áreas de mananciais do entorno das represas Billings e Guarapiranga e apoio aos municípios em projetos de urbanização de favelas e reassentamento habitacional.		

AÇÃO		FUNTE DE FINANCIAMENTO	
3906.1998	RECUPERAÇÃO SOCIOAMBIENTAL DA SERRA DO MAR		35.100.000
		TESOURO DO ESTADO	31.000.000
		OPERAÇÕES DE CRÉDITO	4.100.000
Produto:	DOMICÍLIOS BENEFICIADOS (unidade) 500		
Descrição:	Ações de remoção, reassentamento e promoção da sustentabilidade socioambiental e econômica das famílias residentes em áreas de risco e de mananciais; urbanização das áreas passíveis de consolidação, com implantação de equipamentos urbanos, desenvolvimento de programas de sustentabilidade socioambiental e econômica da população residente e remoção e relocação das famílias em situação de risco ou localizadas em áreas necessárias para as obras de urbanização e recuperação ambiental, mediante medidas e ações de responsabilidade da Secretaria Estadual do Meio Ambiente.		

AÇÃO		FUNTE DE FINANCIAMENTO	
3906.2432	HABITAÇÃO SUSTENTÁVEL NO LITORAL PAULISTA		235.364.000
		TESOURO DO ESTADO	235.364.000
Produto:	DOMICÍLIOS BENEFICIADOS (unidade) 627		
Descrição:	Promoção do desenvolvimento habitacional nos municípios da região costeira e áreas de influência da Serra do Mar, como parte integrante das ações de desenvolvimento sustentável do litoral paulista, com ações como: urbanização de favelas e reassentamento habitacional; erradicação de áreas de risco; renovação urbana de áreas centrais e revitalização de cortiços; provisão de moradias; financiamento para reforma de moradias.		

PROGRAMA:4407 TECNOLOGIA DA INFORMAÇÃO E COMUNICAÇÃO PARA EXCELÊNCIA DA GESTÃO		6.692.000
OBJETIVO	PÚBLICO ALVO	
IMPLANTAR PLANO ESTADUAL DE BANDA LARGA, REDE DE COMUNICAÇÃO MÓVEL E "CLOUD COMPUTING". ATUALIZAR A INFRAESTRUTURA DE TIC JÁ EXISTENTE.	ADMINISTRAÇÃO PÚBLICA ESTADUAL	

AÇÃO		FUNTE DE FINANCIAMENTO	
4407.2191	AMPLIAÇÃO E MODERNIZAÇÃO DE RECURSOS DE TECNOLOGIA DA INFORMAÇÃO E COMUNICAÇÃO		1.764.000
		PRÓPRIOS	1.764.000
Produto:	RECURSOS DE TIC ADEQUADOS (unidade) 1.501		
Descrição:	Melhorias do parque de tecnologia de informação e comunicação - TIC e novos projetos - ampliação de servidores, implementação de sistema de segurança de rede, reestruturação de links de comunicação, implementação de Sistema de Informação Geográfica - SIG.		

	AÇÃO	FONTE DE FINANCIAMENTO	
4407.5892	GERENCIAMENTO DE RECURSOS DE TECNOLOGIA DA INFORMAÇÃO E COMUNICAÇÃO		4.928.000
		PRÓPRIOS	4.928.000
Produto:	RECURSOS DE TIC EM FUNCIONAMENTO (unidade) 161		
Descrição:	Manutenção de equipamentos tornando-os potencialmente adequados; provimento de soluções de software e hardware; regionalização de sistemas pela Intragov; implementação de bancos de dados corporativos; migração de servidores para o datacenter da PRODESP; manutenção, modernização e expansão do parque de equipamentos de informática.		

OBJETIVOS DA EMPRESA:

. Elaborar ou contratar a elaboração de projetos e suas implantações, e promover medidas de apoio à realização de Planos e Programas de Habitação de interesse Social destinados a redução gradativa das necessidades habitacionais; articular as demais instâncias de governo objetivando a otimização da ação habitacional, em conformidade com as diretrizes estabelecidas pela Secretaria da Habitação do Estado de São Paulo mediante: - aquisição, urbanização e parcelamento de áreas para fins habitacionais; - comercialização de lotes urbanizados; - implantação de equipamentos comunitários; - comercialização de habitações; - locação social de habitações; - ampliação e/ou melhoria de habitações existentes; - recuperação de assentamentos precários, dotando-os da infraestrutura necessária; - aquisição e venda de materiais de construção; - prestação de serviços de assistência técnica, jurídico legal, comunitária e financeira aos programas estaduais e municipais de habitação; - promoção de estocagem estratégica de terrenos para assegurar a execução de programas habitacionais, considerando as diretrizes locais de uso de solo e a conveniência de maximizar os investimentos públicos em serviços urbanos básicos.

. Integrar-se ao S.F.H. - Sistema Financeiro da Habitação, assumindo todas as atribuições e responsabilidades decorrentes da lei e das normas editadas por seus órgãos competentes.

. Elaborar e promover projetos de empreendimentos habitacionais para implantação através do sistema de parceria público-privada.

. Promover, amigável ou judicialmente, desapropriações de bens necessários ao atendimento de suas finalidades, previamente declarados de interesse social ou de utilidade pública pelo Governo do Estado, consoante autorização outorgada pela Lei Estadual nº 905 de 18/12/1975.

. Atuar como agente operador do Fundo Garantidor do Estado de São Paulo, segundo Lei Estadual nº 12.801/2008 e seus regulamentos.

BASE LEGAL:

Sociedade por ações, de economia mista e capital autorizado, foi constituída por Escritura lavrada no 5º Tabelionato de Notas da Comarca de São Paulo, arquivada na JUCESP e publicada no DOE de 22/05/1976 sob a denominação de CECAP - Cia. Estadual de Casas Populares. Outras denominações posteriores, mantidos todos os seus registros:

. CODESPAULO - Cia. de Desenvolvimento do Estado de São Paulo (Decreto nº16.512 de 19/01/1981, AGE de 06/02/1981);

. CDH - Cia. de Desenvolvimento Habitacional do Estado de São Paulo (Decreto nº21.592 de 03/11/1983, AGE de 22/03/1984);

. CDHU - Cia. de Desenvolvimento Habitacional e Urbano do Estado de São Paulo (Decreto nº 30.052, de 15/06/1989, AGE de 26/07/1989).

VINCULAÇÃO:

O Decreto nº 29.355, de 14/12/1988, promoveu a reorganização da Administração Direta e Indireta do Estado e vinculou a Companhia à Secretaria da Habitação e Desenvolvimento Urbano, a qual por sua vez teve a denominação alterada para Secretaria da Habitação após a edição do Decreto nº 33.136 de 15/03/1991.

COMPOSIÇÃO ACIONÁRIA

ACIONISTAS	POSIÇÃO EM 31/12/2012 (R\$)	PARTICIPAÇÃO (%)
Fazenda do Estado de São Paulo	9.824.432.760	100,00
Outros	66.880	0,00
TOTAL	9.824.499.640	100,00

ÓRGÃO: 28000 - CASA CIVIL	Valores em R\$ 1,00
EMPRESA 28090 - IMPRENSA OFICIAL DO ESTADO S/A-IMESP	28.102.000

RESUMO DA EMPRESA

PROGRAMA	
2827 MODERNIZAÇÃO DA IMPRENSA OFICIAL	28.102.000
FONTE DE FINANCIAMENTO	
TESOURO DO ESTADO	1.000
PRÓPRIOS	28.101.000

DEMONSTRATIVO DOS INVESTIMENTOS

PROGRAMA:2827 MODERNIZAÇÃO DA IMPRENSA OFICIAL	28.102.000
OBJETIVO	PÚBLICO ALVO
GARANTIR À SOCIEDADE O ACESSO DEMOCRÁTICO ÀS INFORMAÇÕES DE INTERESSE PÚBLICO E DAR PUBLICIDADE AOS ATOS DOS TRÊS PODERES, VIABILIZAR AÇÕES ESTRATÉGICAS DE GOVERNO E INICIATIVAS CULTURAIS ATRAVÉS DE SERVIÇOS GRÁFICOS E PUBLICAÇÃO DE LIVROS. PREPARAR A IMPRENSA OFICIAL PARA ENFRENTAR OS DESAFIOS DE FACILITAR O ACESSO AS INFORMAÇÕES DE INTERESSE PÚBLICO NA SOCIEDADE DA INFORMAÇÃO.	SOCIEDADE EM GERAL, EMPRESAS, ÓRGÃOS PÚBLICOS DO ESTADO DE SÃO PAULO, ENTIDADES SEM FINS LUCRATIVOS, ORGANIZAÇÕES NÃO GOVERNAMENTAIS (ONGS) E CLIENTES DA EMPRESA

AÇÃO	FONTE DE FINANCIAMENTO	
2827.1561 AMPLIAÇÃO E MODERNIZAÇÃO DOS RECURSOS E SISTEMAS DA IMPRENSA OFICIAL		20.617.000
	TESOURO DO ESTADO	1.000
	PRÓPRIOS	20.616.000
Produto: RECURSOS ADQUIRIDOS (unidade) 376		
Descrição: Aquisição, atualização e/ou substituição de equipamentos e sistemas para os processos de produção e de apoio à gestão da Imprensa Oficial do Estado S.A. - IMESP.		

AÇÃO	FONTE DE FINANCIAMENTO	
2827.2214 ADEQUAÇÃO DA INFRAESTRUTURA DA IMPRENSA OFICIAL DO ESTADO DE SÃO PAULO-IMESP		4.885.000
	PRÓPRIOS	4.885.000
Produto: ÁREA ADEQUADA (m²) 162.648		
Descrição: Adequação e reforma das edificações, atualização de layout, adequação das instalações às normas NBR 9.050/2004, referente à acessibilidade das dependências da Empresa.		

AÇÃO	FONTE DE FINANCIAMENTO	
2827.5920 AMPLIAÇÃO DA INFRAESTRUTURA E SERVIÇOS DE CERTIFICAÇÃO DIGITAL		2.600.000
	PRÓPRIOS	2.600.000
Produto: CERTIFICADOS DIGITAIS EMITIDOS (unidade) 70.000		
Descrição: Atuação como autoridade certificadora do Governo do Estado e gerenciamento de todo o processo de emissão e revogação de certificados digitais de acordo com a infraestrutura de chaves públicas. Prover bibliotecas e componentes para certificação digital.		

OBJETIVOS DA EMPRESA:

- . Editar, imprimir e distribuir os Diários Oficiais e neles veicular as publicações determinadas por lei, de natureza pública e privada;
- . Manter sob sua permanente guarda e conservação as publicações dos atos e documentos públicos e privados por ela veiculados, assegurando o acesso a qualquer interessado, pelos meios tecnológicos mais apropriados;
- . Manter serviços de certificação digital e mecânica, de todos os atos e documentos públicos e privados, objeto de suas publicações;
- . Certificar por meio digital e mecânico a pedido de qualquer interessado, os documentos objeto de suas publicações;
- . Prestar serviços de certificação digital para os Poderes Executivo, Legislativo e Judiciário da União, Estados e Municípios, e demais entidades de interesse público;
- . Promover e atualizar permanentemente serviços eletrônicos das publicações dos atos e documentos públicos e privados, garantindo o seu acesso mediante a utilização das mais avançadas tecnologias;
- . Editar e imprimir outras publicações de interesse público, tais como revistas, livros, cartazes, folhetos, coleções de leis e decretos, e demais impressos de interesse dos Poderes Executivo, Legislativo e Judiciário da União, Estados e Municípios, e demais entidades de interesse público;
- . Prestar serviços de comunicação, diretamente ou por intermédio de terceiros, ao Estado;
- . Capacitar e aperfeiçoar profissionalmente seus empregados.

BASE LEGAL:

A IMESP foi criada como entidade autárquica, nos termos da Lei nº 9.559, de 16/12/1966. Pela Lei nº 228, de 30/05/1974, foi autorizada a transformação da entidade autárquica em sociedade por ações, denominada Imprensa Oficial do Estado S/A., empresa de economia mista, tendo sido constituída em 30/07/1976, por meio de escritura pública (DOI, 04/08/1976). Destaca-se ainda, que a Lei nº 11.455, de 26/09/2003, alterou o artigo 2º da Lei nº 228, que trata dos objetivos da empresa.

VINCULAÇÃO:

A IMESP foi vinculada à Secretaria do Governo, nos termos do Decreto nº 21.976, de 27/02/1984. Pelo Decreto nº 39.894, de 01/01/1995, foi alterada a denominação da Secretaria do Governo para Secretaria do Governo e Gestão Estratégica, que por sua vez foi alterada para Casa Civil, conforme Decreto nº 47.566 de 01/01/2003. Através do Decreto 51.460, de 01/01/2007 a Imprensa Oficial foi transferida para a Secretaria de Comunicação, criada pela Lei nº 12.474 de 26/12/2006. Através do Decreto 51.465 de 01/01/2007, a IMESP passa a compor a estrutura básica da nova Secretaria, na qualidade de entidade vinculada, cuja classificação institucional, foi estabelecida pelo Decreto nº 51.513 de 24/01/2007. O decreto 56.635, de 01/01/2011, por sua vez, transfere a vinculação da IMESP para a Casa Civil.

COMPOSIÇÃO ACIONÁRIA

ACIONISTAS	POSIÇÃO EM 31/12/2012 (R\$)	PARTICIPAÇÃO (%)
Fazenda do Estado de São Paulo	125.815.376	99,99
Outros	3.624	0,01
TOTAL	125.819.000	100,00

ÓRGÃO: 29000 - SEC.PLANEJAMENTO E DESENVOLVIMENTO REGIONAL	Valores em R\$ 1,00
EMPRESA 29093 - COMPANHIA PAULISTA DE OBRAS E SERVIÇOS - CPOS	2.020.000

RESUMO DA EMPRESA

PROGRAMA	
2918 ENGENHARIA, GERENCIAMENTO DE EMPREENDIMENTOS E GESTÃO DE SERVIÇOS	2.020.000

FONTE DE FINANCIAMENTO	
TESOURO DO ESTADO	1.000
PRÓPRIOS	2.019.000

DEMONSTRATIVO DOS INVESTIMENTOS

PROGRAMA:2918 ENGENHARIA, GERENCIAMENTO DE EMPREENDIMENTOS E GESTÃO DE SERVIÇOS		2.020.000
OBJETIVO	PÚBLICO ALVO	
PRESTAR SERVIÇOS DE ENGENHARIA COM A FINALIDADE DE PLANEJAR, PROJETAR, CONSTRUIR, REFORMAR, CONSERVAR, AMPLIAR E ADMINISTRAR O PATRIMÔNIO IMOBILIÁRIO DO GOVERNO DO ESTADO DE SÃO PAULO OU DE ENTIDADES SOB SEU CONTROLE, E OUTROS DE INTERESSE DO ESTADO.	ÓRGÃOS E ENTIDADES DA ADMINISTRAÇÃO PÚBLICA	

AÇÃO	FONTE DE FINANCIAMENTO	
2918.5931 REQUALIFICAÇÃO E APRIMORAMENTO DA CPOS		2.020.000
	TESOURO DO ESTADO	1.000
	PRÓPRIOS	2.019.000

Produto: ATENDIMENTO DAS DEMANDAS (unidade) 182

Descrição: Realização de investimentos para atualização e renovação de softwares, equipamentos e infraestrutura de informática, manutenção e adequação das instalações prediais e renovação da frota de veículos, bem como capacitação e requalificação do quadro funcional.

OBJETIVOS DA EMPRESA:

- . Pesquisar e propor soluções funcionais e econômicas para localização e construção de edifícios e de instalações adequadas aos órgãos da administração pública estadual, bem como elaborar as normas e especificações técnicas correspondentes;
- . Prestar assistência aos municípios e entidades interessadas na elaboração de estudos de planejamento territorial e na execução de outros melhoramentos ligados aos planos de desenvolvimento regional;
- . Administrar ou executar a construção e reforma de pontes e viadutos em vias públicas municipais, sempre que o Estado participar financeiramente do empreendimento;
- . Promover a pesquisa de métodos e materiais com objetivo de aprimorar a tecnologia das construções e controlar a qualidade dos materiais utilizados;
- . Realizar estudos, treinamento e aperfeiçoamento de pessoal, ligados aos seus objetivos;
- . Organizar e manter cadastro de firmas do seu ramo de atividade;
- . Fixar os preços relativos à prestação de serviços;
- . Elaborar e divulgar boletim de preços de obras e serviços;
- . Proceder a vistorias, avaliações e perícias em edifícios destinados ao uso da Administração;
- . Efetuar levantamento físico e cadastramento dos prédios de propriedade do Estado e manter o respectivo arquivo técnico atualizado, sem prejuízo das atribuições outorgadas aos órgãos competentes;
- . Exercer outras atribuições que se contenham no âmbito de suas finalidades.

BASE LEGAL:

A CPOS, dotada de personalidade jurídica de direito privado e patrimônio próprio, tem sua constituição a partir da transformação do Departamento de Edifícios e Obras Públicas-DOP, conforme autorização constante da Lei nº 7.394, de 08/07/1991.

VINCULAÇÃO:

O Decreto Estadual nº 53.357, de 29/08/2008, transferiu a vinculação da CPOS da Secretaria de Saneamento e Energia para a Secretaria de Economia e Planejamento. Posteriormente, o Decreto nº 56.635, de 01/01/2011, alterou a denominação da Secretaria de Economia e Planejamento para Secretaria de Planejamento e Desenvolvimento Regional.

COMPOSIÇÃO ACIONÁRIA

ACIONISTAS	POSIÇÃO EM 31/12/2012 (R\$)	PARTICIPAÇÃO (%)
Fazenda do Estado de São Paulo	88.624.049	99,98
Cia. de Processamento de Dados do Estado de São Paulo - PRODESP	21.222	0,02
TOTAL	88.645.271	100,00

ÓRGÃO: 37000 - SECRETARIA DOS TRANSPORTES METROPOLITANOS	Valores em R\$ 1,00
EMPRESA 37093 - CIA. DO METROPOLITANO DE SÃO PAULO - METRÔ	3.812.064.560

RESUMO DA EMPRESA

PROGRAMA	
3708 EXPANSÃO, MODERNIZAÇÃO E OPERAÇÃO DO TRANSPORTE METROVIÁRIO - PITU EM MARCHA	3.812.064.560
FONTE DE FINANCIAMENTO	
TESOURO DO ESTADO	3.477.496.560
OUTRAS FONTES	334.568.000

DEMONSTRATIVO DOS INVESTIMENTOS

PROGRAMA: 3708	EXPANSÃO, MODERNIZAÇÃO E OPERAÇÃO DO TRANSPORTE METROVIÁRIO - PITU EM MARCHA	3.812.064.560
OBJETIVO	PÚBLICO ALVO	
AMPLIAR O SISTEMA METROVIÁRIO E SUA PARTICIPAÇÃO NO TRANSPORTE COLETIVO DA REGIÃO METROPOLITANA DE SÃO PAULO, OFERECENDO SERVIÇOS DE QUALIDADE, MAIOR ACESSIBILIDADE E OPORTUNIDADE DE INCLUSÃO SOCIAL À POPULAÇÃO, INCLUINDO A RECAPACITAÇÃO E MODERNIZAÇÃO DO SISTEMA, POR MEIO DE ADEQUADA OPERAÇÃO E MANUTENÇÃO, COM ALTOS NÍVEIS DE SEGURANÇA E REGULARIDADE.	POPULAÇÃO RESIDENTE OU EM TRÂNSITO NA REGIÃO METROPOLITANA DE SÃO PAULO	

	AÇÃO	FONTE DE FINANCIAMENTO	
3708.1483	LINHA 5 - LILÁS - TRECHO LARGO 13 - CHÁCARA KLABIN		1.247.496.560
		TESOURO DO ESTADO	1.247.496.560
Produto:	TRECHO IMPLANTADO (%) 19		
Descrição:	Complementação dos projetos, implantação das obras civis, sistemas e demais providências para a implantação operacional da Linha 5 - 2ª etapa.		

	AÇÃO	FONTE DE FINANCIAMENTO	
3708.1491	ELABORAÇÃO DE PROJETOS PARA EXPANSÃO DA REDE METROVIÁRIA		1.000
		TESOURO DO ESTADO	1.000
Produto:	PROJETOS ELABORADOS (%)		
Descrição:	Elaboração de estudos e projetos da rede básica para implantação de linhas metroviárias, coleta de dados e informações empíricas dos habitantes da Região Metropolitana de São Paulo - RMSP; pesquisa origem/destino, a partir das quais é possível identificar e atualizar os fatores que determinam o padrão das viagens urbanas, bem como a pesquisa de imagem do Metrô.		

	AÇÃO	FONTE DE FINANCIAMENTO	
3708.1503	LINHAS METROVIÁRIAS - ADAPTAÇÃO PARA ACESSIBILIDADE		700.000
		TESOURO DO ESTADO	700.000
Produto:	ADAPTAÇÕES IMPLANTADAS (%)		
Descrição:	Implantação de elevadores, comunicação visual de rota acessível e modificações necessárias no sistema metroviário para atender ao Conselho Estadual para Assuntos das Pessoas Portadoras de Deficiência e Mobilidade Reduzida - CEAPPD.		

	AÇÃO	FONTE DE FINANCIAMENTO	
3708.2131	LINHA 1- AZUL - RECAPACITAÇÃO E MODERNIZAÇÃO		163.000.000
		TESOURO DO ESTADO	163.000.000
Produto:	TRENS MODERNIZADOS (unidade) 12		
Descrição:	Prosseguimento das melhorias e complementações das obras civis, sistemas, repotencialização e material rodante, da Linha 1 - Azul da rede metroviária.		

	AÇÃO	FONTE DE FINANCIAMENTO	
3708.2132	LINHA 2 - VERDE - RECAPACITAÇÃO E MODERNIZAÇÃO		20.000.000
		TESOURO DO ESTADO	20.000.000
Produto:	LINHA 2 MODERNIZADA (%) 11		
Descrição:	Prosseguimento das melhorias e complementações das obras civis, sistemas, repotencialização e material rodante da Linha 2 - Verde da rede metroviária.		

	AÇÃO	FONTE DE FINANCIAMENTO	
3708.2133	LINHA 3 - VERMELHA - RECAPACITAÇÃO E MODERNIZAÇÃO		191.330.000
		TESOURO DO ESTADO	191.330.000
Produto:	TRENS MODERNIZADOS (unidade) 9		
Descrição:	Prosseguimento das melhorias e complementações das obras civis, sistemas, repotencialização e material rodante da Linha 3 - Vermelha da rede metroviária; rebaixamento de energia de alta para baixa tensão e fornecimento de energia rebaixada para alimentação das Linhas 2 e 3 - subestação Barra Funda.		

	AÇÃO	FONTE DE FINANCIAMENTO	
3708.2134	LINHA 4 - AMARELA - VILA SÔNIA-LUZ - FASE II		590.629.000
		TESOURO DO ESTADO	590.629.000
Produto:	TRECHO IMPLANTADO (%) 33		
Descrição:	Conclusão dos projetos, desapropriação e implantação das obras civis, sistemas para implantação operacional da Fase II (Vila Sônia-Luz).		

	AÇÃO	FONTE DE FINANCIAMENTO	
3708.2135	LINHA 5 - LILÁS - RECAPACITAÇÃO E MODERNIZAÇÃO		2.680.000
		TESOURO DO ESTADO	2.680.000
Produto:	LINHA 5 MODERNIZADA (%) 6		
Descrição:	Prosseguimento das melhorias e complementações das obras civis, sistemas e material rodante da Linha 5 - Lilás da rede metroviária.		

	AÇÃO	FONTE DE FINANCIAMENTO	
3708.2171	OPERAÇÃO DAS LINHAS METROVIÁRIAS		8.290.000
		TESOURO DO ESTADO	8.290.000
Produto:	PASSAGEIROS TRANSPORTADOS (unidade) 1.114.768.000		
Descrição:	Continuidade às operações, manutenção, arrecadação e administração das Linhas 1 - Azul, 2 - Verde, 3 - Vermelha e 5 - Lilás; gerenciar a operação da Linha 4 - Amarela; aquisição de imobilizado administrativo.		

	AÇÃO	FONTE DE FINANCIAMENTO	
3708.2282	LINHA 17 - OURO - JABAQUARA - SÃO PAULO-MORUMBI		852.954.000
		TESOURO DO ESTADO	518.386.000
		OUTRAS FONTES	334.568.000
Produto:	TRECHOS IMPLANTADOS (%) 19		
Descrição:	Elaboração dos projetos, execução das obras civis, sistemas e aquisição de material rodante-sistema monotrilho: trecho 1 - Vila Paulista-Morumbi - CPTM (linha 9) - Congonhas; trecho 2 - Morumbi - CPTM (Linha 9) - Morumbi - Metrô (Linha 4); trecho 3: Jabaquara-Vila Paulista.		

	AÇÃO	FONTE DE FINANCIAMENTO	
3708.2288	LINHA 2 - VERDE - VILA PRUDENTE - DUTRA		64.474.000
		TESOURO DO ESTADO	64.474.000
Produto:	TRECHO IMPLANTADO (%)		
Descrição:	Elaboração dos projetos, execução das desapropriações, obras civis, sistemas e aquisição de material rodante para implantação operacional da Linha.		

	AÇÃO	FONTE DE FINANCIAMENTO	
3708.2289	LINHA 15 - PRATA - IPIRANGA - CIDADE TIRADENTES		670.508.000
		TESOURO DO ESTADO	670.508.000
Produto:	TRECHO IMPLANTADO (%) 14		
Descrição:	Elaboração dos projetos, execução das desapropriações, obras civis, sistemas e aquisição de material rodante por sistema monotrilho, para implantação operacional da Linha 2 - Verde - prolongamento Vila Prudente -Cidade Tiradentes.		

	AÇÃO	FONTE DE FINANCIAMENTO	
3708.2334	LINHA 5 - LILÁS - TRECHO CAPÃO REDONDO - JARDIM ANGELA		1.000
		TESOURO DO ESTADO	1.000
Produto:	TRECHO IMPLANTADO (%)		
Descrição:	Elaboração dos projetos, implantação das obras civis, sistemas e demais providências para a implantação operacional da Linha 5 - extensão Capão Redondo - Jardim Ângela.		

	AÇÃO	FONTE DE FINANCIAMENTO	
3708.2335	LINHA 4 - AMARELA - TRECHO VILA SÔNIA-TABOÃO DA SERRA		1.000
		TESOURO DO ESTADO	1.000
Produto:	TRECHO IMPLANTADO (%)		
Descrição:	Elaboração dos projetos, desapropriação e implantação das obras civis, sistemas para implantação operacional do trecho Vila Sônia - Taboão da Serra.		

OBJETIVOS DA EMPRESA:

. Planejamento, projeto, construção, implantação, operação e manutenção de sistemas de transportes públicos metroviário, ferroviário e sobre pneus, na Região Metropolitana de São Paulo;
 . Execução das obras e dos serviços complementares ou correlatos, necessários à integração do sistema de transporte de passageiros ao complexo urbanístico da cidade;
 . Construção e operação de terminais de passageiros; implantação e operação de estacionamentos;
 . Construção e comercialização, direta e indireta, admitida a coparticipação da iniciativa privada, de prédios residenciais e/ou comerciais, bem como projetar, executar, administrar direta ou indiretamente, outra qualquer obra de interesse público e social;
 . Comercialização de marca, patente, nome e insígnia; comercialização de áreas e espaços para propaganda; prestação de serviços complementares de suporte ao usuário, por si ou através de permissionários, com ou sem cessão de uso predial;
 . Comercialização de tecnologia direta, indireta, em sociedade ou consórcios; bem como a prestação de serviços de consultoria, apoio técnico e prestação de serviços na operação e manutenção de equipamentos; construção e implantação de sistemas de transporte e terminais de passageiros, no país e no exterior;
 . Edição, vedada a impressão, de jornais, revistas e outras publicações de cunho técnico e comercial, permitida a propaganda;

BASE LEGAL:

Constituída em Assembleia Geral de 24/04/1968, nos termos da Lei Municipal nº 6.988, de 26/12/1966, a Cia. do Metropolitano de São Paulo-METRÔ é uma sociedade anônima de economia mista e de capital autorizado.

VINCULAÇÃO:

A empresa encontra-se vinculada à Secretaria dos Transportes Metropolitanos, nos termos da Lei nº 7.450, de 16/07/1991.

COMPOSIÇÃO ACIONÁRIA

ACIONISTAS	POSIÇÃO EM 31/12/2012 (R\$)	PARTICIPAÇÃO (%)
Fazenda do Estado de São Paulo	21.508.184.846	96,57
Prefeitura do Município de São Paulo	743.534.557	3,34
BNDES PARTICIPAÇÕES S.A. - BNDESPAR	8.902.350	0,04
Cia. Paulista de Obras e Serviços	7.928.596	0,03
Outros	4.186.292	0,02
TOTAL	22.272.736.641	100,00

ÓRGÃO: 37000 - SECRETARIA DOS TRANSPORTES METROPOLITANOS	Valores em R\$ 1,00
EMPRESA 37094 - EMP. METROPOLITANA TRANSPORTES URBANOS-EMTU	459.000.000

RESUMO DA EMPRESA

PROGRAMA	
3706 EXPANSÃO E GESTÃO DO TRANSPORTE DE BAIXA E MÉDIA CAPACIDADE - PITU EM MARCHA	459.000.000
FONTE DE FINANCIAMENTO	
TESOURO DO ESTADO	452.508.000
PRÓPRIOS	6.492.000

DEMONSTRATIVO DOS INVESTIMENTOS

PROGRAMA: 3706	EXPANSÃO E GESTÃO DO TRANSPORTE DE BAIXA E MÉDIA CAPACIDADE - PITU EM MARCHA	459.000.000
OBJETIVO		PÚBLICO ALVO
AMPLIAR O TRANSPORTE PÚBLICO METROPOLITANO E A SUA PARTICIPAÇÃO NA DIVISÃO MODAL DAS VIAGENS MOTORIZADAS DAS REGIÕES METROPOLITANAS, POR MEIO DA ESTRUTURAÇÃO DA REDE DE MÉDIA CAPACIDADE, RACIONALIZAÇÃO, INTEGRAÇÃO E AMPLIAÇÃO DAS ÁREAS ATENDIDAS E DA CAPACIDADE INSTALADA. OFERECER SERVIÇOS DE MELHOR QUALIDADE, MAIOR ACESSIBILIDADE E OPORTUNIDADE DE INCLUSÃO SOCIAL, ESPECIALMENTE DE BAIXA RENDA.		POPULAÇÃO RESIDENTE OU EM TRÂNSITO NAS REGIÕES METROPOLITANAS

AÇÃO		FONTE DE FINANCIAMENTO
3706.1469	IMPLANTAÇÃO DO SISTEMA INTEGRADO METROPOLITANO - SIM DA BAIXADA SANTISTA	300.700.000
		TESOURO DO ESTADO 300.700.000
Produto:	SISTEMA IMPLANTADO (%) 20,2	
Descrição:	Estruturação do sistema integrado metropolitano da Região Metropolitana da Baixada Santista - SIM/RMBS; inclui a elaboração dos projetos funcional, básico e executivo da infraestrutura e execução das obras.	

AÇÃO		FONTE DE FINANCIAMENTO
3706.1493	SISTEMA VIÁRIO DE INTERESSE METROPOLITANO - SIVIM - IMPLANTAÇÃO	1.000
		TESOURO DO ESTADO 1.000
Produto:	PROJETOS IMPLANTADOS (unidade)	
Descrição:	Planejamento, elaboração de estudos e projetos, execução de obras de infraestrutura e intervenções viárias e implementação de complementos como estações de embarque, abrigos, calçadas, sinalização e comunicação visual nas regiões metropolitanas.	

AÇÃO		FONTE DE FINANCIAMENTO
3706.1505	CORREDOR SÃO MATEUS-JABAQUARA-MORUMBI - ELETRIFICAÇÃO E MELHORAMENTO	1.000
		TESOURO DO ESTADO 1.000
Produto:	CORREDOR ELETRIFICADO E MELHORADO (%)	
Descrição:	Complementação da eletrificação do Corredor São Mateus-Jabaquara, incluindo o trecho Diadema-Morumbi e a repotencialização do trecho existente, recuperação do pavimento rígido do viário, modernização dos terminais metropolitanos e substituição da frota diesel por trólebus.	

AÇÃO		FONTE DE FINANCIAMENTO
3706.1827	TRANSPORTE PÚBLICO METROPOLITANO VINCULADO À EMTU - GERENCIAMENTO	6.492.000
		PRÓPRIOS 6.492.000
Produto:	PASSAGEIROS TRANSPORTADOS (unidade) 587.577.600	
Descrição:	Gerenciamento, aprimoramento, recapitação e modernização dos serviços de transporte público, metropolitano e intermetropolitano, terrestre e hidroviário, compreendendo itens como: planejamento de transporte (frota, itinerário e horário), adequações e atualizações da infraestrutura do gerenciamento do transporte público metropolitano, bem como a modernização dos sistemas de informação.	

AÇÃO		FONTE DE FINANCIAMENTO
3706.1938	CORREDOR METROPOLITANO NOROESTE DA REGIÃO METROPOLITANA DE CAMPINAS-EXPANSÃO	1.000
		TESOURO DO ESTADO 1.000
Produto:	EXPANSÃO IMPLANTADA (%)	
Descrição:	Conclusão da implantação de melhorias operacionais do corredor noroeste e de linhas alimentadoras da Região Metropolitana de Campinas; expansão do corredor noroeste com a extensão entre Nova Odessa - Americana e Santa Bárbara d'Oeste.	

AÇÃO		FONTE DE FINANCIAMENTO
3706.1939	CORREDOR METROPOLITANO GUARULHOS-TUCURUVI DA REG. METROP. DE S. PAULO - IMPLANTAÇÃO	1.000
		TESOURO DO ESTADO 1.000
Produto:	CORREDOR IMPLANTADO (%)	
Descrição:	Implantação do corredor Guarulhos-Tucuruvi com a execução das obras de infraestrutura do trecho Taboão-Vila Galvão e revisão do projeto funcional e projetos básicos/executivos de infraestrutura e execução das obras do trecho Vila Endres-Ticoatira do corredor e reorganização da rede de transporte na região.	

	AÇÃO	FONTE DE FINANCIAMENTO	
3706.2287	IMPLANTAÇÃO DO CORREDOR METROPOLITANO ITAPEVI-SÃO PAULO		151.800.000
		TESOURO DO ESTADO	151.800.000
Produto:	CORREDOR IMPLANTADO (%) 25,2		
Descrição:	Desenvolvimento e elaboração dos projetos funcional, básico, executivo e ambiental do corredor Itapevi - São Paulo/Butantã com 30,4 km de extensão; execução de obras de infraestrutura viária, passarelas, estações de transferência, viadutos e terminais.		

	AÇÃO	FONTE DE FINANCIAMENTO	
3706.2319	IMPLANTAÇÃO DO CORREDOR METROPOLITANO ALPHAVILLE - (CARAPICUÍBA-CAJAMAR)		1.000
		TESOURO DO ESTADO	1.000
Produto:	CORREDOR IMPLANTADO (%)		
Descrição:	Desenvolvimento e elaboração dos projetos funcional, básico, executivo e ambiental do corredor Alphaville que ligará os municípios de Carapicuíba, Barueri, Santana de Parnaíba e Cajamar na região do polvilho; contará com uma extensão total de cerca de 27 km; execução de obras de infraestrutura viária, passarelas, estações de transferência, viadutos e terminais.		

	AÇÃO	FONTE DE FINANCIAMENTO	
3706.2320	IMPLANTAÇÃO DO CORREDOR METROPOLITANO ARUJÁ-ITAQUAQUECETUBA		1.000
		TESOURO DO ESTADO	1.000
Produto:	CORREDOR IMPLANTADO (%)		
Descrição:	Desenvolvimento e elaboração dos projetos funcional, básico, executivo e ambiental do corredor Arujá-Itaquaquecetuba com aproximadamente 13 km de extensão; execução de obras de infraestrutura viária, passarelas, estações de transferência, viadutos e terminais.		

	AÇÃO	FONTE DE FINANCIAMENTO	
3706.2321	IMPLANTAÇÃO DO CORREDOR METROPOLITANO ITAPEVI-COTIA		1.000
		TESOURO DO ESTADO	1.000
Produto:	CORREDOR IMPLANTADO (%)		
Descrição:	Desenvolvimento e elaboração dos projetos funcional, básico, executivo e ambiental do corredor Itapevi-Cotia com 8,5 km de extensão; execução de obras de infraestrutura viária, passarelas, estações de transferência, viadutos e terminais.		

	AÇÃO	FONTE DE FINANCIAMENTO	
3706.2322	IMPLANTAÇÃO DO CORREDOR METROPOLITANO PERIMETRAL LESTE		1.000
		TESOURO DO ESTADO	1.000
Produto:	CORREDOR IMPLANTADO (%)		
Descrição:	Desenvolvimento e elaboração dos projetos funcional, básico, executivo e ambiental do corredor perimetral leste, com aproximadamente 27 km de extensão, ligando o corredor Guarulhos-SP, a partir do terminal Cecap, na região do aeroporto de Cumbica em Guarulhos, até o corredor São Mateus-Jabaquara no terminal São Mateus, seguindo pela avenida Jacu-Pêssego; inclui a execução de obras de infraestrutura viária, passarelas, estações de transferência, viadutos e terminais.		

OBJETIVOS DA EMPRESA:

Promover a operação e a expansão dos serviços metropolitanos de transportes de passageiros sobre pneus, bem como de conexões intermodais de transportes de passageiros, tais como estacionamentos, terminais e outras, competindo-lhe ainda exercer outras atividades que lhe forem delegadas pela Secretaria dos Transportes Metropolitanos.

BASE LEGAL:

A EMTU, sociedade anônima de economia mista e de capital fechado, foi constituída nos termos da Lei Estadual nº 1.492, de 13/12/1977. Por meio do Decreto nº 15.319, de 07/07/1980, foi incorporada à Empresa Metropolitana de Planejamento da Grande São Paulo S/A - EEMPLASA. O Decreto nº 27.411, de 24/09/1987, autorizou a reconstituição da EMTU, mediante cisão parcial da EEMPLASA. O Decreto nº 40.606, de 29/12/1995, que dispõe sobre a concessão de serviços de transporte coletivo intermunicipal operados no Corredor Metropolitano de Trólebus São Mateus/Jabaquara, foi regulamentado pelo Decreto nº 40.781, de 18/04/1996. A formalização da concessão desses serviços foi efetivada em 12/05/1997, através do Contrato nº 020/97.

VINCULAÇÃO:

A Lei nº 7.450, de 16/07/1991, que criou a Secretaria dos Transportes Metropolitanos, vinculou a EMTU àquela Pasta.

COMPOSIÇÃO ACIONÁRIA

ACIONISTAS	POSIÇÃO EM 31/12/2012 (R\$)	PARTICIPAÇÃO (%)
Fazenda do Estado de São Paulo	430.244.451	100,00
Outros	1	0,00
TOTAL	430.244.452	100,00

ÓRGÃO: 39000 - SECRET. DE SANEAMENTO E RECURSOS HÍDRICOS	Valores em R\$ 1,00
EMPRESA 39091 - CIA. SANEAMENTO BÁSICO EST. S. PAULO - SABESP	2.622.667.000

RESUMO DA EMPRESA

PROGRAMA	
3933 UNIVERSALIZAÇÃO DO ABASTECIMENTO DE ÁGUA E ESGOTAMENTO SANITÁRIO	2.622.667.000
FONTE DE FINANCIAMENTO	
TESOURO DO ESTADO	1.000
PRÓPRIOS	1.414.226.000
OPERAÇÕES DE CRÉDITO	1.208.440.000

DEMONSTRATIVO DOS INVESTIMENTOS

PROGRAMA:3933 UNIVERSALIZAÇÃO DO ABASTECIMENTO DE ÁGUA E ESGOTAMENTO SANITÁRIO	2.622.667.000
OBJETIVO	PÚBLICO ALVO
ATENDER ÀS POPULAÇÕES NA ÁREA DE ATUAÇÃO DA SABESP, COM ABASTECIMENTO DE ÁGUA, ESGOTAMENTO SANITÁRIO E TRATAMENTO DESTES ESGOTOS, PROPORCIONANDO A MELHORIA DAS CONDIÇÕES SANITÁRIAS E DA QUALIDADE DO MEIO AMBIENTE, DE FORMA SUSTENTÁVEL, RESULTANDO NA MELHORA DA QUALIDADE DE VIDA DA POPULAÇÃO E PRODUZINDO EFEITOS MULTIPLICADORES NOS ÂMBITOS SOCIOECONÔMICO E AMBIENTAL.	POPULAÇÃO RESIDENTE DOS MUNICÍPIOS OPERADOS PELA SABESP E NAQUELES DA REGIÃO METROPOLITANA DE SÃO PAULO QUE OBTÊM OS SERVIÇOS DE FORNECIMENTO DE ÁGUA E COLETA DE ESGOTOS NO ATACADO, ALÉM DE PODER ATUAR NOS MERCADOS DE DRENAGEM, SERVIÇOS DE LIMPEZA URBANA, MANEJO DE RESÍDUOS SÓLIDOS E ENERGIA

	AÇÃO	FONTE DE FINANCIAMENTO	
3933.1602	ABASTECIMENTO DE ÁGUA		981.108.000
		TESOURO DO ESTADO	1.000
		PRÓPRIOS	643.103.000
		OPERAÇÕES DE CRÉDITO	338.004.000
Produto:	LIGAÇÕES ADICIONAIS (unidade) 143.700		
Descrição:	Necessidade da população dos municípios atendidos pela Companhia de Saneamento Básico do Estado de São Paulo, dos serviços de Abastecimento de Água e Esgotamento Sanitário. As diretrizes são estabelecidas pelo Conselho de Administração e Diretoria Colegiada e norteiam o Planejamento Estratégico.		

	AÇÃO	FONTE DE FINANCIAMENTO	
3933.1603	TRATAMENTO DOS ESGOTOS COLETADOS		488.433.000
		PRÓPRIOS	251.366.000
		OPERAÇÕES DE CRÉDITO	237.067.000
Produto:	ESGOTOS COLETADOS TRATADOS (%) 79		
Descrição:	Necessidade da população dos municípios atendidos pela Companhia de Saneamento Básico do Estado de São Paulo, dos serviços de Abastecimento de Água e Esgotamento Sanitário. As diretrizes são estabelecidas pelo Conselho de Administração e Diretoria Colegiada e norteiam o Planejamento Estratégico.		

	AÇÃO	FONTE DE FINANCIAMENTO	
3933.2147	COLETA DE ESGOTOS		1.153.126.000
		PRÓPRIOS	519.757.000
		OPERAÇÕES DE CRÉDITO	633.369.000
Produto:	LIGAÇÕES ADICIONAIS (unidade) 169.600		
Descrição:	Necessidade da população dos municípios atendidos pela Companhia de Saneamento Básico do Estado de São Paulo, dos serviços de Abastecimento de Água e Esgotamento Sanitário. As diretrizes são estabelecidas pelo Conselho de Administração e Diretoria Colegiada e norteiam o Planejamento Estratégico.		

OBJETIVOS DA EMPRESA:

Planejar, executar e operar os serviços de saneamento básico em todo o território do Estado de São Paulo, respeitada a autonomia dos municípios, no Brasil e no Exterior.

BASE LEGAL:

A constituição da SABESP foi autorizada pela Lei nº 119, de 29/06/1973, como uma sociedade por ações, visando atender as diretrizes do Plano Nacional de Saneamento-PLANASA, pela fusão entre a Companhia Metropolitana de Água de São Paulo-COMASP e a Companhia Metropolitana de Saneamento de São Paulo-SANESP. Em complemento, o Decreto nº 6.892, de 16/10/1975, autorizou a SABESP a incorporar a Companhia de Saneamento da Baixada Santista-SBS e a Companhia de Águas e Esgotos do Vale do Ribeira-SANEVALE. Pela Lei nº 8.523, de 20/12/1993, o Poder Executivo foi autorizado a alienar ações de propriedade da Fazenda do Estado, representativas do capital social da SABESP, desde que seja assegurada ao Estado a condição de acionista majoritário. A Lei nº 11.454, de 02/09/2003, altera o parágrafo único, do artigo 1º da Lei nº 8.523/93, estabelecendo que a Fazenda do Estado deverá manter, direta ou indiretamente para assegurar sua condição de acionista controladora, quantidade mínima correspondente a mais da metade das ações com direito a voto do capital social da empresa.

A Lei nº 12.292, de 02/03/2006 altera a Lei nº 119 de 29/06/1973, acrescentando que a SABESP poderá prestar serviços de saneamento básico no Brasil e no exterior, participar de empresas públicas ou de sociedades de economia mista nacionais, das quais o Poder Público direta ou indiretamente seja acionista ou cotista.

A Lei Complementar nº 1.025, de 07/12/2007, que transforma a Comissão de Serviços Públicos de Energia - CSPE em Agência Reguladora de Saneamento e Energia do Estado de São Paulo - ARSESP, dispõe sobre os serviços públicos de saneamento básico e de gás canalizado no Estado e dá outras providências, além de apresentar nova redação ao Artigo 1º em seus parágrafos 5º, 7º e 8º da Lei Estadual nº 119, de 29 de junho de 1973, alterada pela Lei nº 12.292, de 2 de março de 2006.

VINCULAÇÃO:

A Lei nº 8.275, de 29/03/1993, vinculou a SABESP à Secretaria de Recursos Hídricos, Saneamentos e Obras, cuja denominação foi alterada para Secretaria de Energia, Recursos Hídricos e Saneamento, pela Lei nº 11.364, de 28/03/2003 que por sua vez foi modificada para Secretaria de Saneamento e Energia, através do Decreto nº 51.460, de 01/01/2007. O Decreto nº 56.635, de 01/01/2011 alterou a denominação para Secretaria de Saneamento e Recursos Hídricos, à qual a SABESP está atualmente vinculada.

COMPOSIÇÃO ACIONÁRIA

ACIONISTAS	POSIÇÃO EM 31/12/2012 (R\$)	PARTICIPAÇÃO (%)
Fazenda do Estado de São Paulo	3.117.973.873	50,26
Cia. Brasileira de Liquidação e Custódia	1.566.431.363	25,25
The Bank of New York ADR Department	1.513.700.010	24,40
Outras	5.583.319	0,09
TOTAL	6.203.688.565	100,00

ÓRGÃO: 44000 - SECRETARIA DE GESTÃO PÚBLICA	Valores em R\$ 1,00
EMPRESA 44091 - CIA. PROCESSAMENTO DADOS EST.S.PAULO- PRODESP	77.265.000

RESUMO DA EMPRESA

PROGRAMA	
4405 FORTALECIMENTO DA ORGANIZAÇÃO E MODERNIZAÇÃO DA INFRAESTRUTURA - PRODESP	65.261.000
4410 ATENDIMENTO UNIFICADO AO CIDADÃO	12.004.000

FONTE DE FINANCIAMENTO	
TESOURO DO ESTADO	1.000
PRÓPRIOS	77.264.000

DEMONSTRATIVO DOS INVESTIMENTOS

PROGRAMA:4405 FORTALECIMENTO DA ORGANIZAÇÃO E MODERNIZAÇÃO DA INFRAESTRUTURA - PRODESP	65.261.000
OBJETIVO	PÚBLICO ALVO
PERMITIR QUE A PRODESP EVOLUA NOS ASPECTOS QUE ENVOLVAM SUA GOVERNANÇA EMPRESARIAL E TECNOLÓGICA, SUA INFRAESTRUTURA, E SEUS TALENTOS HUMANOS, DE FORMA QUE A FORTALEÇA COMO PRINCIPAL PRESTADORA DE SERVIÇOS DE TECNOLOGIA INFORMAÇÃO E COMUNICAÇÃO PARA SEUS CLIENTES. CRIANDO ASSIM AS CONDIÇÕES NECESSÁRIAS PARA QUE OS SEUS CLIENTES (ESTADOS MUNICÍPIOS) MELHOR ATENDAM SEU PRINCIPAL CLIENTE: O CIDADÃO.	TODOS OS ÓRGÃOS DA ADMINISTRAÇÃO DIRETA E INDIRETA DO GOVERNO DO ESTADO E OS PODERES EXECUTIVO E LEGISLATIVO, BEM COMO OUTRAS ENTIDADES INTERESSADAS EM SEUS SERVIÇOS

AÇÃO	FONTE DE FINANCIAMENTO	
4405.1549 MODERNIZAÇÃO ADMINISTRATIVA DA PRODESP		9.652.000
	PRÓPRIOS	9.652.000
Produto: PLANO DE MODERNIZAÇÃO IMPLEMENTADO (%) 30		
Descrição: Implementação da modernização administrativa da Prodesp, contemplando a revisão e aperfeiçoamento de processos organizacionais e de sua infraestrutura.		

AÇÃO	FONTE DE FINANCIAMENTO	
4405.2178 ATUALIZAÇÃO E MANUTENÇÃO DA INFRAESTRUTURA DE TIC		55.609.000
	TESOURO DO ESTADO	1.000
	PRÓPRIOS	55.608.000
Produto: AMBIENTE TECNOLÓGICO ADEQUADO (%) 30		
Descrição: Atualização constante e manutenção da infraestrutura de tecnologia de Informação e comunicação necessária ao bom desenvolvimento das atividades da Prodesp.		

PROGRAMA:4410 ATENDIMENTO UNIFICADO AO CIDADÃO	12.004.000
OBJETIVO	PÚBLICO ALVO
UNIFICAR SERVIÇOS PÚBLICOS DO ESTADO EM CENTRAIS DE ATENDIMENTO PRESENCIAIS E VIRTUAIS, COM AMPLO USO DOS RECURSOS DE TECNOLOGIA DA INFORMAÇÃO E COMUNICAÇÃO, DE MANEIRA A PERMITIR MAIOR AGILIDADE E QUALIDADE NO ATENDIMENTO AO CIDADÃO.	SOCIEDADE

AÇÃO	FONTE DE FINANCIAMENTO	
4410.2182 EXPANSÃO E ADEQUAÇÃO DO POUPEMPO		12.004.000
	PRÓPRIOS	12.004.000
Produto: NOVOS POSTOS POUPEMPO IMPLANTADOS (unidade) 27		
Descrição: Expansão dos Postos Poupeempo de acordo com as necessidades da sociedade, incluindo criação do novo modelo de atendimento "POUPEMPO 2.0"		

OBJETIVOS DA EMPRESA:

. Executar, por processos eletromecânicos ou eletrônicos, serviços de processamento de dados e tratamento de informações para os órgãos da Administração Direta e Indireta do Estado;
. Executar, mediante convênio, serviços de processamento de dados de interesse de qualquer administração pública ou, ainda, de entidades particulares;
. Assessorar tecnicamente órgãos da administração pública em geral;
. Prestar serviços de treinamento na área de tecnologia da informação para qualquer órgão da administração pública e para entidades particulares;
. Prestar serviços de suporte técnico, consultoria e gerenciamento na área da tecnologia da informação para qualquer órgão da administração e para entidades particulares.

BASE LEGAL:

A PRODESP foi criada pelo Decreto-Lei nº 137, de 24/07/1969, e constituída em sociedade por ações em 10/10/1969.

VINCULAÇÃO:

Em 01/01/2007, a vinculação da PRODESP foi transferida da Casa Civil para a Secretaria de Gestão Pública, criada pela Lei nº 12.474, de 26/12/2006 e organizada pelo Decreto nº 51.463, de 01/01/2007.

COMPOSIÇÃO ACIONÁRIA

ACIONISTAS	POSIÇÃO EM 31/12/2012 (R\$)	PARTICIPAÇÃO (%)
Fazenda do Estado de São Paulo	331.257.049	99,63
Instituto de Previdência do Estado de São Paulo - IPESP	1.224.336	0,37
Outras	293	0,00
Outros	245	0,00
TOTAL	332.481.923	100,00

ÓRGÃO: 49000 - SECRETARIA DE ENERGIA	Valores em R\$ 1,00
EMPRESA 49090 - COMPANHIA ENERGÉTICA DE SÃO PAULO - CESP	72.661.000

RESUMO DA EMPRESA

PROGRAMA	
4901 SISTEMA DE GERAÇÃO DE ENERGIA ELÉTRICA	72.661.000

FONTE DE FINANCIAMENTO	
TESOURO DO ESTADO	1.000
PRÓPRIOS	72.660.000

DEMONSTRATIVO DOS INVESTIMENTOS

PROGRAMA: 4901 SISTEMA DE GERAÇÃO DE ENERGIA ELÉTRICA		72.661.000
OBJETIVO	PÚBLICO ALVO	
MANTER EM BOAS CONDIÇÕES OPERACIONAIS SEUS ATIVOS DE GERAÇÃO.	DISTRIBUIDORES, COMERCIALIZADORAS E CONSUMIDORES LIVRES DE ENERGIA ELÉTRICA	

	AÇÃO	FONTE DE FINANCIAMENTO	
4901.1618	MANUTENÇÃO DO FUNCIONAMENTO DAS UNIDADES GERADORAS DE ENERGIA ELÉTRICA - CESP		72.661.000
		TESOURO DO ESTADO	1.000
		PRÓPRIOS	72.660.000
Produto:	ÍNDICE DE INDISPONIBILIDADE (%) 7,5		
Descrição:	Garantia do pleno funcionamento das unidades geradoras, contribuindo para a otimização de todo o sistema de geração de energia elétrica pela Companhia Energética de São Paulo - CESP.		

OBJETIVOS DA EMPRESA:

. Planejar e elaborar projetos, bem como construir e operar sistemas de produção e comercialização de energia, principalmente a hidrelétrica, resultante do aproveitamento de rios e outras fontes;
. Projetar e executar planos e programas de pesquisas e desenvolvimento de novas fontes de energia, principalmente as renováveis, diretamente ou em cooperação com outras entidades.

BASE LEGAL:

A CESP, sociedade anônima de economia mista e de capital aberto, foi constituída em 05/12/1966, nos termos do Decreto n.º 47.322, como resultado da fusão de 11 empresas de energia elétrica, sendo autorizada a funcionar como concessionária de energia elétrica pelo Decreto Federal n.º 59.581, de 13/12/1966. No contexto do Programa Estadual de Desestatização sobre a Reestruturação Societária e Patrimonial do Setor Energético, criado por meio da Lei n.º 9.361 de 05/07/1996, a CESP constituiu a subsidiária integral ELEKTRO - Eletricidade e Serviços S/A, dedicada às atividades de distribuição de energia elétrica, e que teve seu controle acionário vendido ao setor privado em 16/07/1998. Ainda no âmbito do PED, a empresa teve a sua cisão parcial aprovada em 26/03/1999, vertendo parcelas de seu patrimônio às seguintes empresas: Cia. de Geração de Energia Elétrica Parapanema, Cia. de Geração de Energia Elétrica Tietê e Cia. de Transmissão de Energia Elétrica Paulista, privatizadas em, 28/07/1999, 27/10/1999 e 28/06/2006 respectivamente. Atualmente, a CESP dispõe da operação das usinas hidrelétricas de Ilha Solteira, Três Irmãos, Engenheiro Souza Dias (Jupiá), Engenheiro Sérgio Motta (Porto Primavera), Jaguarí e Paraibuna.

VINCULAÇÃO:

O Decreto n.º 47.906, de 24/06/2003 vinculou a CESP à Secretaria Estadual de Saneamento e Energia, que foi reorganizada pelos Decretos n.º 51.460/07 e 51.536/07. Atualmente, a Empresa encontra-se vinculada à Secretaria de Energia, através do Decreto n.º 56.635, de 01/01/2011.

COMPOSIÇÃO ACIONÁRIA

ACIONISTAS	POSIÇÃO EM 31/12/2012 (R\$)	PARTICIPAÇÃO (%)
OUTROS	2.506.855.763	41,96
Fazenda do Estado de São Paulo	2.150.072.022	35,98
HSBC BANK PLC LONDON	588.655.489	9,85
UBS AG LONDON BRANCH	478.188.817	8,00
Companhia Paulista de Parceriais - CPP	251.661.363	4,21
TOTAL	5.975.433.454	100,00

ÓRGÃO: 49000 - SECRETARIA DE ENERGIA	Valores em R\$ 1,00
EMPRESA 49091 - EMAE-EMPRESA METROPOL.DE ÁGUAS E ENERGIA S.A.	52.833.000

RESUMO DA EMPRESA

PROGRAMA	
4901 SISTEMA DE GERAÇÃO DE ENERGIA ELÉTRICA	27.833.000
4902 CONTROLE DE CHEIAS DO CANAL PINHEIROS	25.000.000

FONTE DE FINANCIAMENTO	
TESOURO DO ESTADO	25.000.000
PRÓPRIOS	27.833.000

DEMONSTRATIVO DOS INVESTIMENTOS

PROGRAMA: 4901 SISTEMA DE GERAÇÃO DE ENERGIA ELÉTRICA		27.833.000
OBJETIVO	PÚBLICO ALVO	
MANTER EM BOAS CONDIÇÕES OPERACIONAIS SEUS ATIVOS DE GERAÇÃO.	DISTRIBUIDORES, COMERCIALIZADORAS E CONSUMIDORES LIVRES DE ENERGIA ELÉTRICA	

AÇÃO	FONTE DE FINANCIAMENTO	
4901.2263 MANUTENÇÃO DO FUNCIONAMENTO DAS UNIDADES GERADORAS DE ENERGIA ELÉTRICA - EMAE		27.833.000
	PRÓPRIOS	27.833.000

Produto: ÍNDICE DE INDISPONIBILIDADE (%) 8,5

Descrição: Garantia do pleno funcionamento das unidades geradoras, contribuindo para a otimização de todo o sistema de geração de energia elétrica pela EMAE - Empresa Metropolitana de Águas e Energia S.A.

PROGRAMA: 4902 CONTROLE DE CHEIAS DO CANAL PINHEIROS		25.000.000
OBJETIVO	PÚBLICO ALVO	
INSTALAR NOVAS UNIDADES NAS USINAS ELEVATÓRIAS DE TRAIÇÃO E PEDREIRA E EXECUTAR OBRAS DE ADEQUAÇÃO DA CALHA PARA AUMENTAR A SUA CAPACIDADE VAZÃO EM ÉPOCAS DE CHEIAS.	POPULAÇÃO DO MUNICÍPIO DE SÃO PAULO, EM PARTICULAR DA REGIÃO DE INFLUÊNCIA DO CANAL PINHEIROS	

AÇÃO	FONTE DE FINANCIAMENTO	
4902.2355 ADEQUAÇÃO DA CALHA DO RIO PINHEIROS		25.000.000
	TESOURO DO ESTADO	25.000.000

Produto: MATERIAL RETIRADO (m³) 400.000

Descrição: Remoção de material rochoso e execução de serviços de desassoreamento, proteção e revestimento das margens da calha, objetivando conservar e restabelecer a capacidade de vazão.

OBJETIVOS DA EMPRESA:

. Prestar serviços de energia, principalmente a elétrica;

. Estudar, elaborar, projetar, executar, explorar ou transferir planos e programas de pesquisa e desenvolvimento que visem qualquer tipo ou forma de energia, bem como de outras atividades correlatas à tecnologia disponível, quer diretamente, quer em colaboração com órgãos estatais ou particulares;

. Explorar, isoladamente ou em participação com outras Sociedades, atividades derivadas da utilização subsidiária dos bens materiais ou imateriais de que é detentora em razão da natureza essencial da sua atividade;

. Contribuir para a preservação do meio ambiente, no âmbito de suas atividades, bem como participar em programas sociais de interesse comunitário;

. Participar, juntamente com terceiros, de empreendimentos que propiciem melhor aproveitamento de seu patrimônio imobiliário.

BASE LEGAL:

A EMAE foi constituída no contexto do Programa Estadual de Desestatização-PED, criado pela Lei nº 9.361, de 05/07/1996, que dispõe sobre a Reestruturação Societária e Patrimonial do Setor Energético. É uma sociedade de capital aberto, incorporadora de parcelas do patrimônio vertido da ELETROPAULO - Eletricidade de São Paulo S/A, por decisão da Assembleia Geral Extraordinária de 31/12/1997. Iniciou suas operações em 01/01/1998, como concessionária de Serviço Público de Geração de Energia Elétrica.


VINCULAÇÃO:

Os Decretos nº 47.906/03, nº 51.460/07 e nº 51.536/07, vincularam a EMAE à Secretaria de Saneamento e Energia, a qual foi alterada a denominação para Secretaria de Energia, conforme Decreto 56.635/11.

COMPOSIÇÃO ACIONÁRIA

ACIONISTAS	POSIÇÃO EM 31/12/2012 (R\$)	PARTICIPAÇÃO (%)
Centrais Elétricas Brasileiras S.A - ELETROBRÁS	111.364.265	39,02
Fazenda do Estado de São Paulo	111.289.115	38,99
Outros	60.047.809	21,04
Cia. do Metropolitano de São Paulo - METRÔ	2.710.130	0,95
TOTAL	285.411.319	100,00

6 - LEGISLAÇÃO DA RECEITA E DA DESPESA



ESPECIFICAÇÃO DA RECEITA E RESPECTIVA LEGISLAÇÃO

CÓDIGO	DISCRIMINAÇÃO	LEGISLAÇÃO ESPECÍFICA	DATA
1000.00.00	RECEITAS CORRENTES		
1100.00.00	RECEITA TRIBUTÁRIA		
1110.00.00	IMPOSTOS		
1112.00.00	IMPOSTOS SOBRE O PATRIMÔNIO E A RENDA		
1112.05.00	IMPOSTO S/PROPRIEDADE DE VEÍCUL. AUTOMOTORES-IPVA		
1112.05.00	IMPOSTO S/PROPRIEDADE DE VEÍCUL. AUTOMOTORES-IPVA	CONSTITUIÇÃO FEDERAL (ARTIGO 155, INCISO I, ALÍNEA C)	05/10/1988
		CONSTITUIÇÃO ESTADUAL (ARTIGO 165, INCISO I, ALÍNEA C)	05/10/1989
		LEI Nº 11.494	20/06/2007
		LEI Nº 13.014	19/05/2008
		DECRETO Nº 53.772	08/12/2008
		LEI Nº 13.296	23/12/2008
		DECRETO Nº 54.714	27/08/2009
1112.07.00	IMP.S/TRANSM."C.MORTIS"E DOACAO BENS/DIREITOS		
1112.07.00	IMP.S/TRANSM."C.MORTIS"E DOACAO BENS/DIREITOS	CONSTITUIÇÃO FEDERAL (ART.155, INC. I, ALÍNEA A E § 1º INC. IV)	05/10/1988
		CONSTITUIÇÃO EST. (ART.165, INC.I, ALÍN. A e § 1º ITEM 1 e 2)	05/10/1989
		RESOLUÇÃO DO SENADO FEDERAL Nº 9	05/05/1992
		LEI Nº 10.705	28/12/2000
		LEI Nº 10.992	21/12/2001
		DECRETO Nº 46.655	01/04/2002
1113.00.00	IMPOSTO SOBRE A PRODUÇÃO E A CIRCULAÇÃO		
1113.02.00	IMPOSTO S/CIRCUL. MERCAD. E SERVIÇOS - ICMS		
1113.02.00	IMPOSTO S/CIRCUL. MERCAD. E SERVIÇOS - ICMS	LEI FEDERAL Nº 5.172 (CTN - ARTS. 52 A 58)	25/10/1966
		DECRETO-LEI Nº 406	31/12/1968
		DECRETO-LEI Nº 834	08/09/1969
		LEI Nº 440	24/09/1974
		CONSTITUIÇÃO FEDERAL (ARTIGO 155, INCISO I, ALÍNEA B)	05/10/1988
		LEI Nº 6.374	01/03/1989
		CONSTITUIÇÃO ESTADUAL (ARTIGO 165, INCISO I, ALÍNEA B)	05/10/1989
		LEI Nº 6.556	30/11/1989
		LEI Nº 7.003	27/12/1990
		LEI COMPLEMENTAR Nº 87	13/09/1996
		DECRETO Nº 45.490	30/11/2000
		DECRETO Nº 50.856	06/06/2006
		LEI Nº 11.494	20/06/2007
		LEI Nº 13.230	27/11/2008
1120.00.00	TAXAS		
1121.00.00	TAXAS P/EXERCÍCIO DO PODER DE POLÍCIA		
1121.26.00	TAXA DE PUBLICIDADE COMERCIAL		
1121.26.01	TAXA DE PUBLICIDADE COMERCIAL	DECRETO-LEI Nº 173 (ARTS. 1º AO 5º)	30/12/1969
		DECRETO Nº 5.794	05/03/1975
		LEI Nº 4.946	26/12/1985
1121.30.00	TAXA DE AUTORIZAÇÃO DE FUNC.DE TRANSPORTE		
1121.30.01	TAXA DE AUTORIZAÇÃO DE FUNC.DE TRANSPORTE	DECRETO Nº 36.780	17/06/1960
		DECRETO-LEI Nº 173 (ART. 6º)	30/12/1969
		LEI Nº 4.946	26/12/1985
1121.36.00	TAXA APREENSÃO, DEPÓSITO/LIBERAÇÃO DE ANIMAIS		
1121.36.01	TAXA APREENSÃO, DEPÓSITO/LIBERAÇÃO DE ANIMAIS	DECRETO-LEI Nº 174	30/12/1969
		LEI Nº 4.946	26/12/1985
1121.99.00	OUTRAS TAXAS PELO EXERC.DO PODER DE POLÍCIA		

CÓDIGO	DISCRIMINAÇÃO	LEGISLAÇÃO ESPECÍFICA	DATA
1121.99.01	TAXA DE FISCALIZAÇÃO DE SERVS.DIVS-TABELA"B"	LEI Nº 9.589 LEI Nº 1.518 LEI Nº 2.251 CONSTITUIÇÃO FEDERAL (ART. 145, INCISO II) CONSTITUIÇÃO ESTADUAL (ART. 160, INCISO II) LEI Nº 6.999 LEI Nº 7.645 LEI Nº 9.036 LEI Nº 9.250 LEI Nº 9.336 LEI Nº 9.904 LEI Nº 10.199 LEI Nº 10.710 LEI Nº 11.221	30/12/1966 28/12/1977 20/12/1979 05/10/1988 05/10/1989 27/12/1990 23/12/1991 27/12/1994 14/12/1995 28/12/1995 30/12/1997 30/12/1998 29/12/2000 24/07/2002
1122.00.00	TAXAS PELA PRESTAÇÃO DE SERVIÇOS		
1122.08.00	EMOLUMENTOS E CUSTAS JUDICIAIS		
1122.08.01	EMOLUMENTOS E CUSTAS QUE CONST. RENDA DO EST. JUD.	DECRETO-LEI COMPLEMENTAR Nº 03 (ARTS. 252 A 260) LEI Nº 11.608	27/08/1969 29/12/2003
1122.08.02	REEMBOLSO DE DESP. DE COND. AOS OF. DE JUST. JUD.	DECRETO-LEI COMPLEMENTAR Nº 03 (ARTS. 252 A 260)- LEI Nº 11.608	27/08/1969 29/12/2003
1122.08.03	TX.JUD.INCID.S/SERV.PUBL.DE NATUREZA FORENSE	DECRETO-LEI COMPLEMENTAR Nº 03 (ARTS. 252 A 260) LEI Nº 11.608	27/08/1969 29/12/2003
1122.29.00	EMOLUMENTOS E CUSTAS EXTRAJUDICIAIS		
1122.29.01	EMOLUM.E CUSTAS Q.CONST.RENDA EST.-EXTRAJUD.	DECRETO-LEI COMPLEMENTAR Nº 03 (ARTS. 252 A 260) LEI COMPLEMENTAR Nº 334 CONSTITUIÇÃO FEDERAL (ART. 236) LEI Nº 8.935 LEI Nº 11.331 DECRETO Nº 47.589 LEI Nº 13.160 LEI Nº 13.290 LEI Nº 14.016 (Art. 7º)	27/08/1969 08/12/1983 05/10/1988 18/11/1994 26/12/2002 14/01/2003 21/07/2008 22/12/2008 12/04/2010
1122.29.02	TAXA CONTR.FUNDO ASSIST.JUDIC.-EXTRAJUD.	DECRETO-LEI COMPLEMENTAR Nº 03 (ARTS. 252 A 260) LEI COMPLEMENTAR Nº 334 CONSTITUIÇÃO FEDERAL (ART. 236) LEI Nº 8.935 LEI Nº 11.331 DECRETO Nº 47.589 LEI COMPLEMENTAR Nº 988 - ART. 235 ao 236 LEI Nº 13.160 LEI Nº 13.290 LEI Nº 14.016 (Art. 7º)	27/08/1969 08/12/1983 05/10/1988 18/11/1994 26/12/2002 14/01/2003 09/01/2006 21/07/2008 22/12/2008 12/04/2010
1122.29.03	REEMB.DESP.COND.OF.JUST.REF.JUST.GRAT.-EXTRAJUD.	DECRETO-LEI COMPLEMENTAR Nº 03 (ARTS. 252 A 260) LEI COMPLEMENTAR Nº 334 CONSTITUIÇÃO FEDERAL (ART. 236) LEI Nº 8.935 LEI Nº 11.331 DECRETO Nº 47.589 LEI Nº 13.160 LEI Nº 13.290 LEI Nº 14.016 (Art. 7º)	27/08/1969 08/12/1983 05/10/1988 18/11/1994 26/12/2002 14/01/2003 21/07/2008 22/12/2008 12/04/2010
1122.99.00	OUTRAS TAXAS PELA PRESTAÇÃO DE SERVIÇOS		
1122.99.01	TAXAS DOS SERVIÇOS DE TRÂNSITO-DET-TABELA C	LEI Nº 9.589	30/12/1966

CÓDIGO	DISCRIMINAÇÃO	LEGISLAÇÃO ESPECÍFICA	DATA
		LEI Nº 1.518	28/12/1977
		LEI Nº 2.251	20/12/1979
		CONSTITUIÇÃO FEDERAL (ART. 145, INCISO II)	05/10/1988
		CONSTITUIÇÃO ESTADUAL (ART. 160, INCISO II)	05/10/1989
		LEI Nº 6.999	27/12/1990
		LEI Nº 7.645	23/12/1991
		LEI Nº 9.036	27/12/1994
		LEI Nº 9.201	08/12/1995
		LEI Nº 9.250	14/12/1995
		LEI Nº 9.904	30/12/1997
		LEI Nº 10.199	30/12/1998
		LEI Nº 10.710	29/12/2000
		LEI Nº 11.604	24/12/2003
1122.99.03	TAXA DE SERVIÇOS DIVERSOS - TABELA A	LEI Nº 9.589	30/12/1966
		LEI Nº 1.518	28/12/1977
		LEI Nº 2.251	20/12/1979
		CONSTITUIÇÃO FEDERAL (ART. 145, INCISO II)	05/10/1988
		CONSTITUIÇÃO ESTADUAL (ART. 160, INCISO II)	05/10/1989
		LEI Nº 6.999	27/12/1990
		LEI Nº 7.645	23/12/1991
		LEI Nº 9.036	27/12/1994
		LEI Nº 9.250	14/12/1995
		LEI Nº 9.336	28/12/1995
		LEI Nº 9.904	30/12/1997
		LEI Nº 10.199	30/12/1998
		LEI Nº 10.325	11/06/1999
		LEI Nº 11.602	22/12/2003
		LEI Nº 13.160	21/07/2008
		LEI Nº 13.290	22/12/2008
1122.99.04	FUNDO INCENT.A SEG.PUBL.FISP-SEC.SEG.PÚBLICA	LEI Nº 7.645	23/12/1991
		LEI Nº 10.328	15/06/1999
		DECRETO Nº 45.548	26/12/2000
		LEI Nº 10.710	29/12/2000
1122.99.05	TXS.EMOL.DA JUNTA COM.-REG.COMERC.E AFINS	LEI Nº 9.548 (ART. 1º, INCISO IV)	25/11/1966
		DECRETO Nº 21.885	12/01/1984
		LEI Nº 7.695	20/12/1988
		LEI FEDERAL Nº 8.934	18/11/1994
		DECRETO FEDERAL Nº 1.800	30/01/1996
1122.99.06	1% EMOL.DEVIDOS STA CASA MISER.ATOS EXTRAJUD.	LEI Nº 11.021	28/12/2001
		DECRETO Nº 46.700	19/04/2002
		LEI Nº 11.331 - ART. 39	26/12/2002
1122.99.07	FUNDO DE ATUALIZAÇÃO TECNOL.DA SEC.DA FAZENDA	LEI Nº 11.602 (ARTIGO 3º)	22/12/2003
1130.00.00	CONTRIBUIÇÃO DE MELHORIA		
1130.00.00	CONTRIBUIÇÃO DE MELHORIA		
1130.99.00	OUTRAS CONTRIBUIÇÕES DE MELHORIA		
1130.99.01	OUTRAS CONTRIBUIÇÕES DE MELHORIA	LEI FEDERAL Nº 5.172 (CTN ART. 81)	25/10/1966
		LEI Nº 9.578	30/12/1966
		DECRETO-LEI Nº 195	24/02/1967
		CONSTITUIÇÃO FEDERAL (ART. 145, INCISO III)	05/10/1988
		CONSTITUIÇÃO ESTADUAL (ART. 160, INCISO III)	05/10/1989
1200.00.00	RECEITA DE CONTRIBUIÇÕES		
1210.00.00	CONTRIBUIÇÕES SOCIAIS		
1210.00.00	CONTRIBUIÇÕES SOCIAIS		

CÓDIGO	DISCRIMINAÇÃO	LEGISLAÇÃO ESPECÍFICA	DATA
1210.18.00	CONTRIB.S/REC.DE CONCURSOS DE PROGNÓSTICOS		
1210.18.05	CONTRIB.S/ RECEITA DE LOTERIA INSTANTÂNEA	LEI N° 10.242	22/03/1999
		DECRETO N° 46.103	14/09/2001
		RESOLUÇÃO N° SC 43	17/10/2008
		DECRETO N° 53.977	28/01/2009
1210.99.00	OUTRAS CONTRIBUIÇÕES SOCIAIS		
1210.99.12	CONTRIB SOBRE A COMPLEMEN DE APOSENT E PENSÃO	LEI COMPLEMENTAR N° 954	31/12/2003
		LEI COMPLEMENTAR N° 1.123 (ART. 7°)	01/07/2010
1300.00.00	RECEITA PATRIMONIAL		
1310.00.00	RECEITAS IMOBILIÁRIAS		
1311.00.00	ALUGUÉIS		
1311.99.00	OUTRAS RECEITAS DE ALUGUÉIS		
1311.99.01	OUTRAS RECEITAS DE ALUGUÉIS DO ESTADO	DECRETO N° 42.850	30/12/1963
		DECRETO N° 52.355	12/01/1970
1320.00.00	RECEITAS DE VALORES MOBILIÁRIOS		
1322.00.00	DIVIDENDOS		
1322.01.00	DIVIDENDOS		
1322.01.12	DIVIDENDOS DAS AÇÕES DA NCD - AFESP	LEI N° 10.853	16/07/2001
		RESOLUÇÃO CONJUNTA SF/SD/SEP 01	03/08/2010
1325.00.00	REMUNERAÇÃO DE DEPÓSITOS BANCÁRIOS		
1325.01.00	REC.DE REMUNER.DE DEP.BANC.- APLIC.FINANCEIRA		
1325.01.01	FUNDO DE INVESTIMENTO FINANCEIRO - FIF - TES	DECRETO N° 51.314	29/11/2006
		LEI N° 13.286	18/12/2008
		DECRETO N° 55.357	18/01/2010
1600.00.00	RECEITA DE SERVIÇOS		
1600.00.00	RECEITA DE SERVIÇOS		
1600.00.00	RECEITA DE SERVIÇOS		
1600.26.00	SERVIÇOS DE FORNECIMENTO DE ÁGUA		
1600.26.01	FIN. AÇÕES C/REC.COBR.P/USO DA ÁGUA	LEI N° 12.183	29/12/2005
		DECRETO N° 50.667	30/03/2006
1600.99.00	OUTROS SERVIÇOS		
1600.99.01	OUTROS SERVIÇOS DO ESTADO	LEI FEDERAL N° 9.503 (ARTS. 24 E 25)	23/09/1997
		CONVÊNIO GSSE/ATP N° 67	15/05/2003
		PORTARIA CAT N° 70	21/08/2003
1700.00.00	TRANSFERÊNCIAS CORRENTES		
1720.00.00	TRANSFERÊNCIAS INTERGOVERNAMENTAIS		
1721.00.00	TRANSFERÊNCIAS DA UNIÃO		
1721.01.00	PARTICIPAÇÃO NA RECEITA DA UNIÃO		
1721.01.13	CTA-PTE CONTR.INTERV.DOMÍNIO ECONÓMICO - CIDE	CONSTITUIÇÃO FEDERAL ART. 159 (EC N° 44 DE 30/06/2004)	05/10/1988
		LEI FEDERAL N° 10.336	19/12/2001
		LEI N° 10.636	30/12/2002
		DECRETO N° 5.060	30/04/2004
		LEI FEDERAL N° 10.866	04/05/2004
		LEI FEDERAL N° 10.890	02/07/2004
		DECRETO N° 7.764	22/06/2012
1721.01.32	COTA PARTE IMP.S/OP.CR.,CM.,SEG.REL.T.V.M.C.OURO	CONSTITUIÇÃO FEDERAL (ART. 153, § 5°, INCISO I)	05/10/1988
		LEI N° 7.766	11/05/1989
		CONSTITUIÇÃO ESTADUAL (ART. 165, INCISO II, ITEM 8, LETRA C)	05/10/1989
		DECRETO N° 6.306	14/12/2007
1721.01.51	COTA-PARTE FDO PARTICIPAÇÃO DOS ESTADOS - FPE	CONSTITUIÇÃO FEDERAL (ART. 159, INCISO I, LETRA A E ART. 34, § 2°, ITENS I E II DAS DISPOSIÇÕES TRANSITÓRIAS)	05/10/1988
		LEI COMPLEMENTAR N° 62	28/12/1989
1721.01.54	COTA PTE DO FDO DE PARTIC. DOS EST-PTE FUNDEB	CONSTITUIÇÃO FEDERAL (ART. 159, INCISO I, LETRA A E ART. 34, § 2°, ITENS I E II DAS DISPOSIÇÕES TRANSITÓRIAS)	05/10/1988

CÓDIGO	DISCRIMINAÇÃO	LEGISLAÇÃO ESPECÍFICA	DATA		
1721.01.61	COTA PARTE DO IPI - PARTE DO ESTADO	LEI COMPLEMENTAR Nº 62	28/12/1989		
		LEI Nº 11.494	20/06/2007		
		CONSTITUIÇÃO FEDERAL (ART. 159, INCISO II, § 3º)	05/10/1988		
1721.01.62	COTA-PARTE DO IPI - PARTE DOS MUNICÍPIOS	CONSTITUIÇÃO ESTADUAL (ART. 167, INCISO III)	05/10/1989		
		LEI COMPLEMENTAR Nº 61	26/12/1989		
		CONSTITUIÇÃO FEDERAL (ART. 159, INCISO II, § 3º)	05/10/1988		
1721.01.64	COTA PARTE DO IPI - PARTE DO FUNDEB	CONSTITUIÇÃO ESTADUAL (ART. 167, INCISO III)	05/10/1989		
		CONSTITUIÇÃO FEDERAL (ART. 159, INCISO II, § 3º)	05/10/1988		
		CONSTITUIÇÃO ESTADUAL (ART. 167, INCISO III)	05/10/1989		
1721.01.72	COTA PARTE DA CIDE - PARTE DOS MUNICÍPIOS	LEI Nº 11.494	20/06/2007		
		CONSTITUIÇÃO FEDERAL ART. 159	05/10/1988		
		LEI FEDERAL Nº 10.336	19/12/2001		
1721.22.00	TRANSF.COMPENS.FINANC.P/EXPLORAÇÃO REC.NATURAIS	LEI Nº 10.636	30/12/2002		
		DECRETO Nº 5.060	30/04/2004		
		LEI FEDERAL Nº 10.866	04/05/2004		
		LEI FEDERAL Nº 10.890	02/07/2004		
		DECRETO Nº 7.764	22/06/2012		
		1721.22.11	COTA-PTE: COMPENS.FINAN. DE RECURSOS HÍDRICOS	CONSTITUIÇÃO FEDERAL (ART. 20, § 1º)	05/10/1988
				LEI Nº 7.990	28/12/1989
				LEI Nº 8.001	13/03/1990
				DECRETO Nº 01	11/01/1991
				LEI Nº 7.663	30/12/1991
LEI Nº 7964	16/07/1992				
DECRETO Nº 41.258 - FEHIDRO	31/10/1996				
LEI Nº 9.433 - FEHIDRO	08/01/1997				
LEI Nº 9.510	20/03/1997				
DECRETO Nº 43.204	23/06/1998				
1721.22.20	COTA-PTE: COMPENS.FINANC. REC.MINERAIS - CFEM	LEI Nº 10.521	29/03/2000		
		LEI Nº 9.984	17/07/2000		
		DECRETO Nº 3.739	31/01/2001		
		DECRETO Nº 47.804	30/04/2003		
		DECRETO Nº 48.896	26/08/2004		
		LEI Nº 12.183	29/12/2005		
		DECRETO Nº 50.667	30/03/2006		
		DECRETO Nº 54.260	22/04/2009		
		DECRETO Nº 54.464	19/06/2009		
		CONSTITUIÇÃO FEDERAL (ART. 20, § 1º)	05/10/1988		
1721.22.30	COTA-PTE ROYALTIES: COMP.FINANC.PROD.PETRÓLEO	LEI Nº 7.990	28/12/1989		
		LEI Nº 8.001	13/03/1990		
		DECRETO Nº 01	11/01/1991		
		LEI Nº 7.964 - FEAP	16/07/1992		
		LEI Nº 9.510	20/03/1997		
		LEI Nº 10.521	29/03/2000		
		LEI Nº 9.984	17/07/2000		
		DECRETO Nº 47.804	30/04/2003		
		CONSTITUIÇÃO FEDERAL (ART. 20, § 1º)	05/10/1988		
		LEI Nº 7.990	28/12/1989		
DECRETO Nº 01	11/01/1991				
LEI Nº 9.478	06/08/1997				
DECRETO Nº 2.455	14/01/1998				
DECRETO Nº 2.705	03/08/1998				
LEI Nº 14.489 (ART. 34)	21/07/2011				

CÓDIGO	DISCRIMINAÇÃO	LEGISLAÇÃO ESPECÍFICA	DATA
1721.22.31	COTA-PTE ROYALTIES: COMP.FIN.EXPL.GÁS NATURAL	CONSTITUIÇÃO FEDERAL (ART. 20, § 1º)	05/10/1988
		CONSTITUIÇÃO ESTADUAL (ARTIGO 172)	05/10/1989
		LEI Nº 7.990	28/12/1989
		DECRETO Nº 01	11/01/1991
		LEI Nº 9.478	06/08/1997
		DECRETO Nº 2.455	14/01/1998
		DECRETO Nº 2.705	03/08/1998
1721.33.00	TRANSF.DE RECURS.DO SUS-REPASSE FUNDO A FUNDO		
1721.33.02	TRANSF.DE REC.SUS-REPASSE FUNDO A FUNDO	LEI Nº 8.080	19/09/1990
		PORTARIA Nº 1.398	22/07/2003
1721.35.00	TRANSF.REC.DO FDO.NAC DO DESENV.DA EDUC.FNDE		
1721.35.01	TRANSFERÊNCIA DO SALÁRIO EDUCAÇÃO - 2/3	CONSTITUIÇÃO FEDERAL (ART. 212, § 5º)	05/10/1988
		DECRETO Nº 994	25/11/1993
		LEI Nº 9.766	18/12/1998
		DECRETO Nº 2.948	27/01/1999
		LEI Nº 10.832	29/12/2003
		DECRETO Nº 6.003	28/12/2006
1721.35.02	TRANSF.DIRETAS DO FNDE REF.AO PDDE	DECRETO Nº 6.003	28/12/2006
		LEI Nº 11.947	16/06/2009
1721.35.03	TRANSF.DIR.DO FNDE: PROG.NAC.ALIM.ESC. - PNAE	DECRETO Nº 6.003	28/12/2006
		LEI Nº 11.947	16/06/2009
1721.35.99	OUTRAS TRANSF.DIRET.DO FDO NAC.DES.EDUC. FNDE	DECRETO-LEI FEDERAL Nº 1.422	23/10/1975
		DECRETO FEDERAL Nº 76.923	26/12/1975
		DECRETO FEDERAL Nº 87.043	22/03/1982
		DECRETO FEDERAL Nº 90.088	21/08/1984
		DECRETO Nº 2.172	05/03/1997
		LEI Nº 9.766	18/12/1998
		DECRETO Nº 3.048	06/05/1999
1721.36.00	TRANSF.FINANCEIRA DO ICMS - DESONERAÇÃO LC 87/96		
1721.36.00	TRANSF.FINANCEIRA DO ICMS - DESONERAÇÃO LC 87/96	LEI COMPLEMENTAR Nº 87	13/09/1996
		DECRETO Nº 2.948	27/01/1999
		LEI COMPLEMENTAR Nº 99	20/12/1999
		LEI COMPLEMENTAR Nº 102	11/07/2000
		LEI COMPLEMENTAR Nº 114	16/12/2002
		LEI COMPLEMENTAR Nº 115	26/12/2002
		LEI COMPLEMENTAR Nº 120	29/12/2005
		LEI COMPLEMENTAR Nº 122	12/12/2006
		LEI Nº 11.494	20/06/2007
1721.99.00	OUTRAS TRANSFERÊNCIAS DA UNIÃO		
1721.99.02	DEMAIS TRANSFERÊNCIAS DA UNIÃO-AUX. FINC. P/ EXP.	LEI FEDERAL Nº 6.354 - SELT	02/09/1976
		LEI FEDERAL Nº 9.615 - SELT	24/03/1998
		LEI FEDERAL Nº 9.981 - SELT	14/07/2000
		LEI FEDERAL Nº 10.264 - SELT	16/07/2001
		LEI FEDERAL Nº 10.672 -SELT	15/05/2003
		LEI FEDERAL Nº 10.966 - AUXILIO FINANCEIRO	09/11/2004
		LEI FEDERAL Nº 11.345 -SELT	14/09/2006
1721.99.03	APOIO FINANCEIRO PARA OS ESTADOS E O DF	MEDIDA PROVISÓRIA 484	30/03/2010
		LEI Nº 12.306 - APOIO FINANCEIRO	06/08/2010
1900.00.00	OUTRAS RECEITAS CORRENTES		
1910.00.00	MULTAS E JUROS DE MORA		
1911.00.00	MULTAS E JUROS DE MORA DOS TRIBUTOS		
1911.20.00	MULTAS E JUROS DE MORA DO ITCMD		

CÓDIGO	DISCRIMINAÇÃO	LEGISLAÇÃO ESPECÍFICA	DATA
1911.20.00	MULTAS E JUROS DE MORA DO ITCMD	CONSTITUIÇÃO FEDERAL (ART.155, INC. I, ALÍNEA A E § 1º INC. IV)	05/10/1988
		CONSTITUIÇÃO EST. (ART.165, INC. I, ALÍNEA A E § 1º ITEM 1 E 2)	05/10/1989
		RESOLUÇÃO DO SENADO FEDERAL Nº 9	05/05/1992
		LEI Nº 10.705	28/12/2000
		LEI Nº 10.992	21/12/2001
		DECRETO Nº 46.655	01/04/2002
		LEI Nº 11.494	20/06/2007
1911.41.00	MULTAS E JUROS DE MORA DO IPVA		
1911.41.00	MULTAS E JUROS DE MORA DO IPVA	CONSTITUIÇÃO FEDERAL (ARTIGO 155, INCISO I, ALÍNEA C)	05/10/1988
		CONSTITUIÇÃO ESTADUAL (ARTIGO 165, INCISO I, ALÍNEA C)	05/10/1989
		LEI Nº 11.494	20/06/2007
		LEI Nº 13.014	19/05/2008
		DECRETO Nº 53.772	08/12/2008
		LEI Nº 13.296	23/12/2008
1911.42.00	MULTAS E JUROS DE MORA DO ICMS		
1911.42.00	MULTAS E JUROS DE MORA DO ICMS	LEI FEDERAL Nº 5.172 (CTN - ARTS. 52 A 58)	25/10/1966
		DECRETO-LEI Nº 406	31/12/1968
		DECRETO-LEI Nº 834	08/09/1969
		CONSTITUIÇÃO FEDERAL (ARTIGO 155, INCISO I, ALÍNEA B)	05/10/1988
		LEI Nº 6.374	01/03/1989
		CONSTITUIÇÃO ESTADUAL (ARTIGO 165, INCISO I, ALÍNEA B)	05/10/1989
		LEI Nº 6.556	30/11/1989
		LEI Nº 7.003	27/12/1990
		LEI COMPLEMENTAR Nº 87	13/09/1996
		DECRETO Nº 45.490	30/11/2000
		DECRETO Nº 50.856	06/06/2006
		LEI Nº 11.494	20/06/2007
		DECRETO Nº 51.960	05/07/2007
		DECRETO Nº 52.680	30/01/2008
		DECRETO Nº 53.335	20/08/2008
1911.42.71	MULTAS E JUROS S/PEP DO ICM/ICMS PTE ESTADO	PORTARIA CONJUNTA CAT/CAF 02, DE 26-02-2013	28/02/2013
		DECRETO Nº 59.413	08/08/2013
1911.42.72	MULTAS E JUROS S/PEP DO ICM/ICMS PTE MUNICÍP	PORTARIA CONJUNTA CAT/CAF 02, DE 26-02-2013	28/02/2013
		DECRETO Nº 59.413	08/08/2013
1911.42.74	MULTAS E JUROS S/PEP DO ICM/ICMS PTE FUNDEB.	PORTARIA CONJUNTA CAT/CAF 02, DE 26-02-2013	28/02/2013
		DECRETO Nº 59.413	08/08/2013
1911.99.00	MULTAS E JUROS DE MORA DE OUTROS TRIBUTOS		
1911.99.01	MULTAS E JUROS DE MORA DE OUTROS TRIBUTOS	LEI FEDERAL Nº 5.172 (CTN - ART. 161)	25/10/1966
1913.00.00	MULTAS E JUROS MORA DA DÍV.ATIVA DOS TRIBUTOS		
1913.14.00	MULTAS E JUROS DE MORA DA DÍVIDA ATIVA DO IPVA		
1913.14.00	MULTAS E JUROS DE MORA DA DÍVIDA ATIVA DO IPVA	CONSTITUIÇÃO FEDERAL (ARTIGO 155, INCISO I, ALÍNEA C)	05/10/1988
		CONSTITUIÇÃO ESTADUAL (ARTIGO 165, INCISO I, ALÍNEA C)	05/10/1989
		LEI Nº 11.494	20/06/2007
		LEI Nº 13.014	19/05/2008
		DECRETO Nº 53.772	08/12/2008
		LEI Nº 13.296	23/12/2008
1913.15.00	MULTAS E JUROS DE MORA DA DÍVIDA ATIVA DO ICMS		
1913.15.00	MULTAS E JUROS DE MORA DA DÍVIDA ATIVA DO ICMS	LEI Nº 6.374 (ART. 96)	01/03/1989
		DECRETO Nº 45.490	30/11/2000
		LEI Nº 11.001	21/12/2001
		LEI Nº 11.494	20/06/2007
1913.16.00	MULTAS E JUROS DE MORA DÍV.ATIVA CUSTAS JUDICIAIS		

CÓDIGO	DISCRIMINAÇÃO	LEGISLAÇÃO ESPECÍFICA	DATA
1913.16.01	MULTAS/JURS/MORA DÍV.ATIVA CUSTAS JUDICIAIS	DECRETO-LEI COMPLEMENTAR Nº 03 (ARTS. 252 A 260)	27/08/1969
		LEI Nº 11.608	29/12/2003
1913.99.00	MULTAS/JRS. MORA DÍVIDA ATIVA OUTROS TRIB. EXTRAJ.		
1913.99.01	MULTAS E JRS. DE MORA DA DÍV. ATIVA DE O. TRIBUTOS	DECRETO-LEI COMPLEMENTAR Nº 03 (ARTS. 252 A 260)	27/08/1969
		LEI COMPLEMENTAR Nº 334	08/12/1983
		CONSTITUIÇÃO FEDERAL (ART. 236)	05/10/1988
		LEI Nº 8.935 (REGUL. ART. 236 DA CF)	18/11/1994
		LEI Nº 11.331	26/12/2002
		DECRETO Nº 47.589	14/01/2003
		LEI Nº 13.160	21/07/2008
		LEI Nº 13.290	22/12/2008
1919.00.00	MULTAS DE OUTRAS ORIGENS		
1919.50.00	MULTAS POR AUTO DE INFRAÇÃO		
1919.50.01	MULTAS POR INFRAÇÃO DO REG.-DIV.DEP.DO ESTADO	DECRETO-LEI Nº 149 (ART. 6º) - CONDEPHAAT	15/08/1969
		LEI Nº 6.437	20/08/1977
		DECRETO Nº 13.426 - ART. 147 - CONDEPHAAT	16/05/1979
		DECRETO Nº 20.955	10/08/1983
		LEI Nº 6.544 (ART. 80, INCISO II)	22/11/1989
		RESOLUÇÃO SC-15 - CONDEPHAAT	23/05/1994
		LEI Nº 10.235 - CONDEPHAAT	12/03/1999
		LEI Nº 10.500 ART. 09 - CONDEPHAAT	11/01/2000
		DECRETO Nº 52.205	27/09/2007
		LEI Nº 13.121	07/07/2008
		DECRETO Nº 54.010	12/02/2009
1919.50.02	MULTAS POR INFRAÇÃO DO REGULAMENTO - DETRAN	LEI FEDERAL Nº 9.503 (CAP. XV)	23/09/1997
		RESOLUÇÃO SSP 213	08/06/1998
		PORTARIA DETRAN Nº 308	09/02/2009
1919.50.03	FDO.NAC.SEG.EDUC.TRANS.-FUNSET-5% MULT.TRANS.	LEI FEDERAL Nº 9.503 (CAP. XV) - CTB	23/09/1997
		LEI FEDERAL Nº 9.602	21/01/1998
		DECRETO Nº 2.613	03/06/1998
		PORTARIA DENATRAN Nº 12	09/09/1998
		COMUNICADO DETRAN/SP	11/01/1999
		DECRETO Nº 3.067	21/05/1999
		PORTARIA DENATRAN Nº 95	01/06/1999
1919.50.04	MULTAS P/INFRAÇÃO LEG.TRANS.-MUNIC.CONVENIADO	LEI Nº 7.851	14/02/1973
		LEI Nº 4.124	03/07/1984
		LEI FEDERAL Nº 9.503 (CAP. XV)	23/09/1997
		DECRETO Nº 43.133	01/06/1998
		RESOLUÇÃO CONTRAN Nº 155	28/01/2004
		PORTARIA DETRAN Nº 1.195	28/06/2005
		DECRETO Nº 49.863	08/08/2005
		PORTARIA DENATRAN Nº 74	27/08/2008
		PORTARIA CAT- DETRAN Nº 2	28/08/2008
1919.50.05	FDO NAC.SEG.ED.TRANS-FUNSET-5% MUN.CONVENIADO	LEI FEDERAL Nº 9.503 (CAP. XV) - CTB	23/09/1997
		LEI FEDERAL Nº 9.602	21/01/1998
		DECRETO Nº 2.613	03/06/1998
		PORTARIA DENATRAN Nº 12	09/09/1998
		COMUNICADO DETRAN/SP	11/01/1999
		DECRETO Nº 3.067	21/05/1999
		PORTARIA DENATRAN Nº 95	01/06/1999
		RESOLUÇÃO CONTRAN Nº 155	28/01/2004
		PORTARIA DETRAN Nº 1.195	28/06/2005
		PORTARIA DENATRAN Nº 24	31/03/2006

CÓDIGO	DISCRIMINAÇÃO	LEGISLAÇÃO ESPECÍFICA	DATA
1919.50.07	MULTAS P/INFR.REGUL-MULT.EM ESTR.RODAGEM-DER	PORTARIA DENATRAN N° 74 PORTARIA CAT- DETRAN N° 2 DECRETO N° 5.794 (ART. 5°, INCISO XIII) DECRETO N° 11.284 DECRETO N° 26.673 PORTARIA SUP/DER N° 34	27/08/2008 28/08/2008 05/06/1975 15/03/1978 28/01/1987 29/06/2009
1919.50.08	FDO NAC.SEG.EDUC.TRANS.- FUNSET - 5% - DER	LEI FEDERAL N° 9.503 (CAP. XV) LEI FEDERAL N° 9.602 DECRETO N° 2.613 PORTARIA DENATRAN N° 12 COMUNICADO DETRAN /SP DECRETO N° 3.067 PORTARIA DENATRAN N° 95	23/09/1997 21/01/1998 03/06/1998 09/09/1998 11/01/1999 21/05/1999 01/06/1999
1919.50.09	MULTAS P/INFR.REG.- CONVÊNIO ENTRE DER/DERSA	DECRETO N° 52.669 DECRETO N° 40.028	03/03/1971 30/03/1995
1919.50.10	FDO NAC.SEG.EDUC.TRANS.-FUNSET- 5% MULTA DER/DERSA	LEI FEDERAL N° 9.503 (CAP. XV) LEI FEDERAL N° 9.602 DECRETO N° 2.613 PORTARIA DENATRAN N° 12 COMUNICADO DETRAN/SP DECRETO N° 3.067 PORTARIA DENATRAN N° 95 LEI N° 10.350 LEI N° 10.517 LEI N° 11.275 LEI N° 11.334 LEI N° 11.705 LEI N° 11.910	23/09/1997 21/01/1998 03/06/1998 09/09/1998 11/01/1999 21/05/1999 01/06/1999 21/12/2001 11/07/2002 07/02/2006 25/07/2006 19/06/2008 18/03/2009
1919.50.14	MULTAS P/INFR.DO REGULAMENTO - DETRAN-RENAINF	RESOLUÇÃO CONTRAN N° 155 PORTARIA DETRAN N° 1.195 PORTARIA DENATRAN N° 24 PORTARIA DENATRAN N° 74 PORTARIA CAT- DETRAN N° 2 DECRETO N° 56.849	28/01/2004 28/06/2005 31/03/2006 27/08/2008 28/08/2008 18/03/2011
1919.50.51	MULTAS P/INFR.REG.ICMS - PARTE DO ESTADO	LEI FEDERAL N° 5.172 (CTN - ARTS. 52 A 58) DECRETO-LEI N° 406 DECRETO-LEI N° 834 CONSTITUIÇÃO FEDERAL (ARTIGO 155, INCISO I, ALÍNEA B) LEI N° 6.374 CONSTITUIÇÃO ESTADUAL (ARTIGO 165, INCISO I, ALÍNEA B) LEI N° 6.556 LEI N° 7.003 LEI COMPLEMENTAR N° 87 DECRETO N° 45.490 DECRETO N° 50.856	25/10/1966 31/12/1968 08/09/1969 05/10/1988 01/03/1989 05/10/1989 30/11/1989 27/12/1990 13/09/1996 30/11/2000 06/06/2006
1919.50.52	MULTAS P/INFR.REG.ICMS - PARTE DOS MUNICÍPIOS	LEI FEDERAL N° 5.172 (CTN - ARTS. 52 A 58) DECRETO-LEI N° 406 DECRETO-LEI N° 834 CONSTITUIÇÃO FEDERAL (ARTIGO 155, INCISO I, ALÍNEA B) LEI N° 6.374 CONSTITUIÇÃO ESTADUAL (ARTIGO 165, INCISO I, ALÍNEA B) LEI N° 6.556 LEI N° 7.003	25/10/1966 31/12/1968 08/09/1969 05/10/1988 01/03/1989 05/10/1989 30/11/1989 27/12/1990

CÓDIGO	DISCRIMINAÇÃO	LEGISLAÇÃO ESPECÍFICA	DATA		
1919.50.54	MULTAS P/INFR.REG.ICMS - PARTE DO FUNDEB	LEI COMPLEMENTAR Nº 87	13/09/1996		
		DECRETO Nº 45.490	30/11/2000		
		DECRETO Nº 50.856	06/06/2006		
		LEI FEDERAL Nº 5.172 (CTN - ARTS. 52 A 58)	25/10/1966		
		DECRETO-LEI Nº 406	31/12/1968		
		DECRETO-LEI Nº 834	08/09/1969		
		CONSTITUIÇÃO FEDERAL (ARTIGO 155, INCISO I, ALÍNEA B)	05/10/1988		
		LEI Nº 6.374	01/03/1989		
		CONSTITUIÇÃO ESTADUAL (ARTIGO 165, INCISO I, ALÍNEA B)	05/10/1989		
		LEI Nº 6.556	30/11/1989		
		LEI Nº 7.003	27/12/1990		
		LEI COMPLEMENTAR Nº 87	13/09/1996		
		DECRETO Nº 45.490	30/11/2000		
		DECRETO Nº 50.856	06/06/2006		
		LEI Nº 11.494	20/06/2007		
1920.00.00	INDENIZAÇÕES E RESTITUIÇÕES				
1922.00.00	RESTITUIÇÕES				
1922.10.00	COMPENSAÇÕES FINAN. ENTRE REG. GERAL E OS RPPS				
1922.10.01	COMPENSAÇÕES FINANC. ENTRE REG. GERAL E OS RPPS	DECRETO Nº 36.546	15/03/1993		
		LEI Nº 9.796	05/05/1999		
		DECRETO Nº 3.112	06/07/1999		
		DECRETO Nº 3.217	22/10/1999		
		LEI Nº 11.430	26/12/2006		
		DECRETO Nº 52.690	01/02/2008		
1922.99.00	OUTRAS RESTITUIÇÕES				
1922.99.11	REEMBOLSO SALÁRIOS-SERV.QAE PRES.SERV.MUN.CONV.	LEI COMPLEMENTAR Nº 888	28/12/2000		
1922.99.12	RESSARCIMENTO CUSTOS SISTEMA MULTA RENAINF	RESOLUÇÃO CONTRAN Nº 155	28/01/2004		
		PORTARIA DETRAN Nº 1.195	28/06/2005		
		PORTARIA DENATRAN Nº 24	31/03/2006		
		PORTARIA DENATRAN Nº 74	27/08/2008		
		PORTARIA CAT- DETRAN Nº 2	28/08/2008		
1930.00.00	RECEITA DA DÍVIDA ATIVA				
1931.00.00	RECEITA DA DÍVIDA ATIVA TRIBUTÁRIA				
1931.15.00	RECEITA DA DÍVIDA ATIVA DO ICMS				
1931.15.00	RECEITA DA DÍVIDA ATIVA DO ICMS	LEI FEDERAL Nº 5.172 (CTN - ARTS. 52 A 58)	25/10/1966		
		DECRETO-LEI Nº 406	31/12/1968		
		DECRETO-LEI Nº 834	08/09/1969		
		CONSTITUIÇÃO FEDERAL (ARTIGO 155, INCISO I, ALÍNEA B)	05/10/1988		
		LEI Nº 6.374	01/03/1989		
		CONSTITUIÇÃO ESTADUAL (ARTIGO 165, INCISO I, ALÍNEA B)	05/10/1989		
		LEI Nº 6.556	30/11/1989		
		LEI Nº 7.003	27/12/1990		
		LEI COMPLEMENTAR Nº 87	13/09/1996		
		DECRETO Nº 45.490	30/11/2000		
		LEI Nº 11.001	21/12/2001		
		DECRETO Nº 50.856	06/06/2006		
		LEI Nº 11.494	20/06/2007		
		1932.00.00	RECEITA DA DÍVIDA ATIVA NÃO TRIBUTÁRIA		
		1932.99.00	REC.DA DÍVIDA ATIVA NÃO-TRIBUT. DE OUTRAS REC.		
1932.99.01	REC. DÍV. ATIVA NÃO TRIB. OUTRAS REC. - PRINCIPAL	LEI Nº 9.589 (ART. 1º)	30/12/1966		
		DECRETO-LEI Nº 149 (ART. 6º) - CONDEPHAAT	15/08/1969		
		DECRETO Nº 13.426 (ART. 147) CONDEPHAAT	16/03/1979		
		RESOLUÇÃO SC-15 (ART. 8º) CONDEPHAAT	23/05/1994		

CÓDIGO	DISCRIMINAÇÃO	LEGISLAÇÃO ESPECÍFICA	DATA
		LEI Nº 10.235 - CONDEPHAAT	12/03/1999
		LEI Nº 11.490	26/12/2006
1990.00.00	RECEITAS DIVERSAS		
1990.00.00	RECEITAS DIVERSAS		
1990.01.00	PROGRAMA DE PARCELAMENTO INCENTIVADO DO ICMS-PPI		
1990.01.00	PROGRAMA DE PARCELAMENTO INCENTIVADO DO ICMS-PPI	LEI Nº 6.374 ART 85	01/03/1989
		LEI Nº 11.494	20/06/2007
		DECRETO Nº 51.960	05/07/2007
		DECRETO Nº 52.424	30/11/2007
		DECRETO Nº 52.680	30/01/2008
		DECRETO Nº 53.335	20/08/2008
		LEI Nº 13.291	22/12/2008
1990.01.61	PROG.ESPECI.PARC.DO ICM/ICMS-PEP-PTE ESTADO	PORTARIA CONJUNTA CAT/CAF 02, DE 26-02-2013	28/02/2013
		DECRETO Nº 59.413	08/08/2013
1990.01.62	PROG.ESPECI.PARC.DO ICM/ICMS-PEP-PTE DOS MUN	PORTARIA CONJUNTA CAT/CAF 02, DE 26-02-2013	28/02/2013
		DECRETO Nº 59.413	08/08/2013
1990.01.64	PROG.ESPECI.PARC.DO ICM/ICMS-PEP-PTE FUNDEB	PORTARIA CONJUNTA CAT/CAF 02, DE 26-02-2013	28/02/2013
		DECRETO Nº 59.413	08/08/2013
1990.99.00	OUTRAS RECEITAS		
1990.99.51	ICMS NÃO INSCRITO - ACRÉSC.FINANC. - PARTE ESTADO	LEI FEDERAL Nº 5.172 (CTN - ARTS. 52 A 58)	25/10/1966
		DECRETO-LEI Nº 406	31/12/1968
		DECRETO-LEI Nº 834	08/09/1969
		CONSTITUIÇÃO FEDERAL (ARTIGO 155, INCISO I, ALÍNEA B)	05/10/1988
		LEI Nº 6.374	01/03/1989
		CONSTITUIÇÃO ESTADUAL (ARTIGO 165, INCISO I, ALÍNEA B)	05/10/1989
		LEI Nº 6.556	30/11/1989
		LEI Nº 7.003	27/12/1990
		LEI COMPLEMENTAR Nº 87	13/09/1996
		DECRETO Nº 45.490	30/11/2000
		LEI Nº 11.001	21/12/2001
		DECRETO Nº 50.856	06/06/2006
1990.99.52	ICMS NÃO INSCRITO - ACRÉSC.FIN. - PTE MUNICÍPIOS	LEI FEDERAL Nº 5.172 (CTN - ARTS. 52 A 58)	25/10/1966
		DECRETO-LEI Nº 406	31/12/1968
		DECRETO-LEI Nº 834	08/09/1969
		CONSTITUIÇÃO FEDERAL (ARTIGO 155, INCISO I, ALÍNEA B)	05/10/1988
		LEI Nº 6.374	01/03/1989
		CONSTITUIÇÃO ESTADUAL (ARTIGO 165, INCISO I, ALÍNEA B)	05/10/1989
		LEI Nº 6.556	30/11/1989
		LEI Nº 7.003	27/12/1990
		LEI COMPLEMENTAR Nº 87	13/09/1996
		DECRETO Nº 45.490	30/11/2000
		LEI Nº 11.001	21/12/2001
		DECRETO Nº 50.856	06/06/2006
1990.99.54	ICMS NÃO INSCRITO - ACRÉSC. FINANC. P. FUNDEB	LEI FEDERAL Nº 5.172	25/10/1966
		DECRETO-LEI Nº 406	31/12/1968
		DECRETO-LEI Nº 834	08/09/1969
		CONSTITUIÇÃO FEDERAL (ARTIGO 155, INCISO I, ALÍNEA B)	05/10/1988
		LEI Nº 6.374	01/03/1989
		CONSTITUIÇÃO ESTADUAL (ARTIGO 165, INCISO I, ALÍNEA B)	05/10/1989
		LEI Nº 6.556	30/11/1989
		LEI Nº 7.003	27/12/1990
		LEI COMPLEMENTAR Nº 87	13/09/1996
		DECRETO Nº 45.490	30/11/2000

CÓDIGO	DISCRIMINAÇÃO	LEGISLAÇÃO ESPECÍFICA	DATA
		LEI Nº 11.001	21/12/2001
		DECRETO Nº 50.856	06/06/2006
		LEI Nº 11.494	20/06/2007
1990.99.61	ACRÉSC.FINANC.DO PARCEL. - ITCMD - PTE DO ESTADO	CONSTITUIÇÃO FEDERAL (ART.155, INC. I, ALÍNEA A E § 1º INC.IV)	05/10/1988
		CONSTITUIÇÃO EST. (ART.165, INC. I, ALÍN. A E § 1º ITEM 1 E 2)	05/10/1989
		RESOLUÇÃO DO SENADO FEDERAL Nº 9	05/05/1992
		LEI Nº 10.705	28/12/2000
		LEI Nº 10.992	21/12/2001
		DECRETO Nº 46.655	01/04/2002
1990.99.64	ACRÉSC.FINANC.DO PARCEL. - ITCMD - PTE DO FUNDEB	CONSTITUIÇÃO FEDERAL (ART. 155, INC. I, ALÍN. A E § 1º INC. IV)	05/10/1988
		CONSTITUIÇÃO EST. (ART.165, INC. I, ALÍN. A E § 1º ITEM 1 E 2)	05/10/1989
		RESOLUÇÃO DO SENADO FEDERAL Nº 9	05/05/1992
		LEI Nº 10.705	28/12/2000
		LEI Nº 10.992	21/12/2001
		DECRETO Nº 46.655	01/04/2002
		DECRETO Nº 51.672	19/03/2007
		LEI Nº 11.494	20/06/2007
1990.99.71	ACRÉSC.FINANC.S/ PPI DO ICM/ICMS- PPI - PTE EST.	LEI Nº 6.374 ART 85	01/03/1989
		DECRETO Nº 51.960	05/07/2007
		DECRETO Nº 52.424	30/11/2007
		DECRETO Nº 52.680	30/01/2008
		DECRETO Nº 53.335	20/08/2008
		LEI Nº 13.291	22/12/2008
1990.99.72	ACRÉSC.FINANC.S/PPI DO ICM/ICMS-PPI - PTE MUNIC.	LEI Nº 6.374 ART 85	01/03/1985
		DECRETO Nº 51.960	05/07/2007
		DECRETO Nº 52.424	30/11/2007
		DECRETO Nº 52.680	30/01/2008
		DECRETO Nº 53.335	20/08/2008
		LEI Nº 13.291	22/12/2008
1990.99.74	ACRÉSC.FINANC.S/PPI DO ICM/ICMS-PPI - PTE FUNDEB	LEI Nº 6.374 ART 85	01/03/1989
		LEI Nº 11.494	20/06/2007
		DECRETO Nº 51.960	05/07/2007
		DECRETO Nº 52.424	30/11/2007
		DECRETO Nº 52.680	30/01/2008
		DECRETO Nº 53.335	20/08/2008
		LEI Nº 13.291	22/12/2008
1990.99.81	ACRESC.FINANC.S/ PEP-ICM/ICMS- PTE DO ESTADO	PORTARIA CONJUNTA CAT/CAF 02, DE 26-02-2013	28/02/2013
		DECRETO Nº 59.413	08/08/2013
1990.99.82	ACRESC.FINANC.S/ PEP-ICM/ICMS- PTE DO MUNICI	PORTARIA CONJUNTA CAT/CAF 02, DE 26-02-2013	28/02/2013
		DECRETO Nº 59.413	08/08/2013
1990.99.84	ACRESC.FINANC.S/ PEP-ICM/ICMS- PTE DO FUNDEB	PORTARIA CONJUNTA CAT/CAF 02, DE 26-02-2013	28/02/2013
		DECRETO Nº 59.413	08/08/2013
2000.00.00	RECEITAS DE CAPITAL		
2100.00.00	OPERAÇÕES DE CRÉDITO		
2110.00.00	OPERAÇÕES DE CRÉDITO INTERNAS		
2114.00.00	OPERAÇÕES DE CRÉDITO INTERNAS - CONTRATUAIS		
2114.00.00	OPERAÇÕES DE CRÉDITO INTERNAS - CONTRATUAIS		
2114.00.00	OPERAÇÕES DE CRÉDITO INTERNAS - CONTRATUAIS	RESOLUÇÃO DO SENADO FEDERAL Nº 43	21/12/2001
		RESOLUÇÃO DO SENADO FEDERAL Nº 03	03/04/2002
		RESOLUÇÃO DO SENADO FEDERAL Nº 19	06/11/2003
		RESOLUÇÃO DO SENADO FEDERAL Nº 32	13/07/2006
		RESOLUÇÃO DO SENADO FEDERAL Nº 40	18/12/2006

CÓDIGO	DISCRIMINAÇÃO	LEGISLAÇÃO ESPECÍFICA	DATA
		RESOLUÇÃO DO SENADO FEDERAL N° 49	24/12/2007
		RESOLUÇÃO DO SENADO FEDERAL N° 47	24/12/2008
		RESOLUÇÃO DO SENADO FEDERAL N° 48	24/12/2008
		RESOLUÇÃO DO SENADO FEDERAL N° 02	30/03/2009
		RESOLUÇÃO DO SENADO FEDERAL N° 29	28/09/2009
		RESOLUÇÃO DO SENADO FEDERAL N° 36	12/11/2009
		RESOLUÇÃO DO SENADO FEDERAL N° 08	08/04/2010
		RESOLUÇÃO DO SENADO FEDERAL N° 10	30/04/2010
		RESOLUÇÃO DO SENADO FEDERAL N° 45	01/09/2010
2120.00.00	OPERAÇÕES DE CRÉDITO EXTERNAS		
2120.00.00	OPERAÇÕES DE CRÉDITO EXTERNAS		
2120.00.00	OPERAÇÕES DE CRÉDITO EXTERNAS		
2120.00.00	OPERAÇÕES DE CRÉDITO EXTERNAS	RESOLUÇÃO DO SENADO FEDERAL N° 43	21/12/2001
		RESOLUÇÃO DO SENADO FEDERAL N° 03	03/04/2002
		RESOLUÇÃO DO SENADO FEDERAL N° 19	06/11/2003
		RESOLUÇÃO DO SENADO FEDERAL N° 32	13/07/2006
		RESOLUÇÃO DO SENADO FEDERAL N° 40	18/12/2006
		RESOLUÇÃO DO SENADO FEDERAL N° 49	24/12/2007
		LEI N° 12.787	27/12/2007
		DECRETO N° 52.780	06/03/2008
		RESOLUÇÃO DO SENADO FEDERAL N° 47	24/12/2008
		RESOLUÇÃO DO SENADO FEDERAL N° 48	24/12/2008
		RESOLUÇÃO DO SENADO FEDERAL N° 02	30/03/2009
		RESOLUÇÃO DO SENADO FEDERAL N° 29	28/09/2009
		RESOLUÇÃO DO SENADO FEDERAL N° 36	12/11/2009
		RESOLUÇÃO DO SENADO FEDERAL N° 08	08/04/2010
		RESOLUÇÃO DO SENADO FEDERAL N° 10	30/04/2010
		RESOLUÇÃO DO SENADO FEDERAL N° 45	01/09/2010
2200.00.00	ALIENAÇÃO DE BENS		
2210.00.00	ALIENAÇÃO DE BENS MÓVEIS		
2219.00.00	ALIENAÇÃO DE OUTROS BENS MÓVEIS		
2219.02.00	VENDA DE OUTROS BENS PATRIMONIAIS DO ESTADO		
2219.02.03	CESSÃO DE DIREITOS CREDITÓRIOS	LEI N° 13.723	29/09/2009
2500.00.00	OUTRAS RECEITAS DE CAPITAL		
2590.00.00	OUTRAS RECEITAS		
2590.00.00	OUTRAS RECEITAS		
2590.01.00	OUTRAS RECEITAS DE CAPITAL		
2590.01.03	OUTRAS DE CAPITAL	LEI N° 12.787	27/12/2007
		DECRETO N° 52.780	06/03/2008

ESPECIFICAÇÃO DA LEGISLAÇÃO DA DESPESA**01000 - ASSEMBLEIA LEGISLATIVA****Constituição Estadual**

de 05/10/1989 - Artigos 19 e 20 - Das Atribuições do Poder Legislativo

Ato da Mesa Assembleia Legislativa Estadual

15 de 17/06/2011 - Consolidado o Regimento Interno da Assembleia Legislativa (XIV Consolidação).

02000 - TRIBUNAL DE CONTAS DO ESTADO**Constituição Estadual**

de 05/10/1989 - Artigo 33 - Competências do Tribunal de Contas do Estado

Lei Complementar Estadual

709 de 14/01/1993 - Dispõe sobre a Lei Orgânica do Tribunal de Contas do Estado.

1.110 de 14/05/2010 - Institui o Ministério Público junto ao Tribunal de Contas do Estado. Alterada pela Lei Compl. n° 1.190, de 19 de dezembro de 2012.

Lei Estadual

11.077 de 20/03/2002 - Institui o Fundo Especial de Despesa do Tribunal de Contas do Estado.

Resolução do Tribunal de Contas Estadual

4 de 24/11/2010 - Aprova a revisão do Regimento Interno do Tribunal de Contas do Estado.

03000 - TRIBUNAL DE JUSTIÇA**Lei Complementar Federal**

35 de 14/03/1979 - Dispõe sobre a Lei Orgânica da Magistratura Nacional. Alterada pelas Leis Complementares n°s 37, de 13 de novembro de 1979; 54, de 22 de dezembro de 1986 e 60, de 06 de outubro de 1989.

Lei Federal

9.099 de 26/09/1995 - Dispõe sobre os Juizados Especiais Cíveis e Criminais e dá outras providências. Alterada pelas Leis Federais n°s 9.839, de 27 de setembro de 1999; 10.455, de 13 de maio de 2002; 11.313, de 28 de junho de 2006; 12.126, de 16 de dezembro de 2009 e 12.137, de 18 de dezembro de 2009.

10.169 de 29/12/2000 - Regula o § 2° do artigo 236 da Constituição Federal, mediante o estabelecimento de normas gerais para a fixação de emolumentos relativos aos atos praticados pelos serviços notariais e de registro.

Constituição Estadual

de 05/10/1989 - Artigos 73 a 77 - Competência do Tribunal de Justiça

Lei Complementar Estadual

225 de 13/11/1979 - Dispõe sobre a adaptação dos Tribunais de Justiça e de Alçada do Estado aos preceitos da Emenda Constitucional n° 7, de 13 de abril de 1977, e da Lei Complementar Federal n° 35, de 14 de março de 1979, e dá providências correlatas.

762 de 30/09/1994 - Altera a organização e a divisão judiciárias do Estado.

851 de 09/12/1998 - Dispõe sobre o Sistema de Juizados Especiais. Alterada pela Lei Complementar 1.140, de 21 de junho de 2011.

877 de 29/08/2000 - Altera a organização e a divisão judiciárias do Estado.

967 de 05/01/2005 - Altera a organização e a divisão judiciárias do Estado e cria os cargos necessários para o quadro do Tribunal de Justiça.

980 de 21/12/2005 - Dispõe sobre a reclassificação das Comarcas do Estado de São Paulo.

991 de 29/03/2006 - Altera a organização judiciária do Estado e cria cargos no Quadro do Tribunal de Justiça.

1.108 de 06/05/2010 - Altera a Organização e a Divisão Judiciárias do Estado, e dá outras providências.

1.208 de 23/07/2013 - Altera a Organização e a Divisão Judiciárias do Estado

Lei Estadual

5.143 de 28/05/1986 - Dispõe sobre a criação do Sistema dos Juizados Especiais das Pequenas Causas do Estado de São Paulo.

8.876	de	02/09/1994	- Institui o Fundo Especial de Despesa do Tribunal de Justiça de São Paulo e dá outras providências. Alterada pelas Leis nº 12.395, de 21 de julho de 2006 e nº 14.943, de 09 de janeiro de 2013.
11.331	de	26/12/2002	- Dispõe sobre os emolumentos relativos aos atos praticados pelos serviços notariais e de registro, em face das disposições da Lei Federal nº 10.169, de 29 de dezembro de 2000.
11.608	de	29/12/2003	- Dispõe sobre a Taxa Judiciária incidente sobre os serviços públicos de natureza forense. Alterada pela Lei nº 14.838, de 23/07/2012.
Resolução do Tribunal de Justiça Estadual			
241	de	23/11/1988	- do Tribunal de Justiça do Estado de São Paulo (Cria a Escola Paulista da Magistratura).
194	de	29/12/2004	- do Tribunal de Justiça do Estado de São Paulo (Integração dos juizes dos extintos Tribunais de Alçada aos preceitos da Emenda Constitucional nº 45, de 08 de dezembro de 2004).

06000 - TRIBUNAL DE JUSTIÇA MILITAR

Lei Complementar Federal			
35	de	14/03/1979	- Dispõe sobre a Lei Orgânica da Magistratura Nacional. Alterada pelas Leis Complementares nºs 37, de 13 de novembro de 1979; 54, de 22 de dezembro de 1986 e 60, de 06 de outubro de 1989.
Constituição Estadual			
	de	05/10/1989	- Artigos 79-A a 82 - Da Justiça Militar do Estado
Lei Complementar Estadual			
224	de	13/11/1979	- Dispõe sobre a adaptação do Tribunal de Justiça Militar do Estado aos preceitos da Emenda Constitucional nº 7, de 13 de abril de 1977 e da Lei Complementar federal nº 35, de 14 de março de 1979 e dá outras providências.
705	de	04/01/1993	- Cria Auditorias na Justiça Militar e dá providências correlatas.
Lei Estadual			
5.048	de	22/12/1958	- Dispõe sobre a organização da Justiça Militar do Estado de São Paulo e dá outras providências. Alterada pela Lei nº 10.391, de 14 de dezembro de 1970.
333	de	08/07/1974	- Cria, na Justiça Militar do Estado, as Terceira e Quarta Auditorias, reorganiza os serviços auxiliares do Tribunal de Justiça Militar e dá providências correlatas.

08000 - SECRETARIA DA EDUCAÇÃO

Constituição Federal			
	de	05/10/1988	- Art. 205 a 214 - Da Educação
	de	05/10/1988	- Art. 60 e 61 da ADCT - Dispõe sobre o Fundo de Manutenção e Desenvolvimento da Educação Básica e de Valorização dos Profissionais da Educação - FUNDEB
Lei Federal			
9.394	de	20/12/1996	- Estabelece as Diretrizes e Bases da Educação Nacional. Alterado o inciso II do art. 4º e o inciso VI do art. 10 pela Lei nº 12.061 de 27 de outubro de 2009, para assegurar o acesso de todos os interessados ao ensino médio público.
9.766	de	18/12/1998	- Altera a legislação que rege o Salário-Educação e dá outras providências.
10.709	de	31/07/2003	- Acrescenta incisos aos artigos 10 e 11 da Lei nº 9.394, de 20 de dezembro de 1996, que estabelece as Diretrizes e Bases da Educação Nacional, e dá outras providências.
10.832	de	29/12/2003	- Altera o §1º e o seu inciso II do art. 15 da Lei nº 9.424, de 24 de dezembro de 1996, e o art. 2º da Lei nº 9.766, de 18 de dezembro de 1998, que dispõem sobre o Salário-Educação.
10.845	de	05/03/2004	- Institui o Programa de Complementação ao Atendimento Educacional Especializado às Pessoas Portadoras de Deficiência, e dá outras providências.
10.880	de	09/06/2004	- Institui o Programa Nacional de Apoio ao Transporte do Escolar - PNATE e o Programa de Apoio aos Sistemas de Ensino para Atendimento à Educação de Jovens e Adultos, dispõe sobre o repasse de recursos financeiros do Programa Brasil Alfabetizado, altera o artigo 4º da Lei nº 9.424, de 24 de dezembro de 1996, e dá outras providências.
11.494	de	20/06/2007	- Regulamenta o Fundo de Manutenção e Desenvolvimento da Educação Básica e de Valorização dos Profissionais da Educação - FUNDEB, de que trata o art. 60 do Ato das Disposições Constitucionais Transitórias; altera a Lei nº 10.195, de 14 de fevereiro de 2001; revoga dispositivos das Leis nºs. 9.424, de 24 de dezembro de 1996, 10.880, de 9 de junho de 2004, e 10.845, de 5 de março de 2004; e dá outras providências.

Constituição Estadual

de 05/10/1989 - Artigos 237 a 258 - Da Educação

Lei Complementar Estadual

1.164 de 04/01/2012 - Institui o Regime de Dedicção Plena e Integral - RDPI e a Gratificação de Dedicção Plena e Integral - GDPI aos integrantes do Quadro do Magistério em exercício nas Escolas Estaduais de Ensino Médio de Período Integral, e dá providências correlatas.

1.191 de 28/12/2012 - Dispõe sobre o Programa Ensino Integral em escolas públicas estaduais e altera a Lei Complementar nº 1.164, de 4 de janeiro de 2012, que instituiu o Regime de Dedicção Plena e Integral - RDPI e a Gratificação de Dedicção Plena e Integral - GDPI aos integrantes do Quadro do Magistério em exercício nas Escolas Estaduais de Ensino Médio de Período Integral, e dá providências correlatas.

Lei Estadual

906 de 18/12/1975 - Autoriza o Poder Executivo a constituir sociedade por ações denominada Companhia de Construções Escolares do Estado de São Paulo - CONESP, institui o Fundo de Desenvolvimento da Educação em São Paulo - FUNDESP, e dá providências correlatas.

4.021 de 22/05/1984 - Transfere às Prefeituras Municipais a prestação dos serviços de fornecimento de merenda escolar, nas condições que especifica.

10.013 de 24/06/1998 - Dispõe sobre a redistribuição da Quota Estadual do Salário-Educação - QESE entre o Estado e os seus municípios.

Decreto Estadual

7.714 de 22/03/1976 - Regulamenta o Fundo de Desenvolvimento da Educação de São Paulo - FUNDESP.

40.673 de 16/02/1996 - Institui o Programa de Ação de Parceria Educacional Estado-Município para atendimento ao ensino fundamental.

43.377 de 10/08/1998 - Define o mecanismo de transferência de recursos da Quota Estadual do Salário-Educação - QESE, de que trata o § 2º, do artigo 6º, da Lei nº 10.013, de 24 de junho de 1998.

48.631 de 11/05/2004 - Autoriza a Secretaria da Educação a, representando o Estado, celebrar convênios com Municípios Paulistas, objetivando a transparência de recursos financeiros destinados a auxiliar a manutenção de Programa de Transporte de Alunos da Rede Estadual de Ensino.

51.672 de 19/03/2007 - Regulamenta, no âmbito do Estado São Paulo, a gestão dos recursos originários do Fundo de Manutenção e Desenvolvimento da Educação Básica e de Valorização dos Profissionais da Educação - FUNDEB e institui o Conselho de Acompanhamento e Controle Social sobre a distribuição, a transferência e a aplicação dos recursos do fundo, e dá providências correlatas. Alterado pelo Decreto nº 53.667, de 07 de novembro de 2008.

51.673 de 19/03/2007 - Disciplina a celebração de convênios objetivando assegurar a continuidade da implantação do Programa de Ação de Parceria Educacional Estado-Município para Atendimento do Ensino Fundamental, mediante a transferência de alunos, recursos humanos e materiais e de recursos originários do Fundo de Manutenção e Desenvolvimento da Educação Básica e de Valorização dos Profissionais da Educação - FUNDEB.

54.297 de 05/05/2009 - Cria a Escola de Formação e Aperfeiçoamento dos Professores do Estado de São Paulo e dá outras providências.

54.887 de 07/10/2009 - Autoriza a Secretaria da Educação a representar o Estado na celebração de convênios com instituições sem fins lucrativos, atuantes em educação especial, objetivando promover o atendimento a educandos com graves deficiências que não puderam ser beneficiados pela inclusão em classes comuns de ensino regular, e dá providências correlatas.

55.080 de 25/11/2009 - Dispõe sobre o fornecimento de alimentação escolar aos alunos da rede pública estadual.

56.460 de 30/11/2010 - Aprova o Regimento Interno da Escola de Formação e Aperfeiçoamento dos Professores do Estado de São Paulo - EFAP, criada pelo Decreto nº 54.297, de 5 de maio de 2009, e organizada pelo Decreto nº 55.717, de 19 de abril de 2010, e dá providências correlatas.

56.635 de 01/01/2011 - Dispõe sobre as alterações de denominação e transferências que especifica, define a organização básica da Administração Direta e suas entidades vinculadas e dá providências correlatas.

57.088 de 30/06/2011 - Dá denominação de "Paulo Renato Costa Souza" à Escola de Formação e Aperfeiçoamento dos Professores do Estado de São Paulo - EFAP.

57.141 de 18/07/2011 - Reorganiza a Secretaria da Educação e dá providências correlatas.

58.488 de 26/10/2012 - Atribui ao Secretário da Educação competência para autorizar a celebração de convênio entre o Estado e a Fundação para o Desenvolvimento da Educação - FDE, visando à transferência de recursos financeiros para a execução de programas e ações que especifica.

59.354 de 15/07/2013 - Dispõe sobre o Programa Ensino Integral de que trata a Lei Complementar nº 1.164, de 4 de janeiro de 2012, alterada pela Lei Complementar nº 1.191, de 28 de dezembro de 2012.

08046 - FUNDAÇÃO DESENVOLVIMENTO DA EDUCAÇÃO-FDE**Lei Estadual**

7.251 de 24/10/1962 - Autoriza o Poder Executivo a instituir a "Fundação para o Livro Escolar", e dá outras providências.

Decreto Estadual

27.102 de 23/06/1987 - Altera a denominação, amplia os objetivos da Fundação para o Livro Escolar e aprova os Estatutos da Fundação para o Desenvolvimento da Educação - FDE.

34.034 de 22/10/1991 - Autoriza a Fundação para o Desenvolvimento da Educação - FDE, a executar os projetos de novas unidades escolares.

51.925 de 22/06/2007 - Aprova nova redação do Estatuto da Fundação para o Desenvolvimento da Educação - FDE.

09000 - SECRETARIA DA SAÚDE**Constituição Federal**

de 05/10/1988 - Art. 196 a 200 - Da Saúde

Lei Complementar Federal

141 de 13/01/2012 - Regulamenta o § 3º do art. 198 da Constituição Federal para dispor sobre os valores mínimos a serem aplicados anualmente pela União, Estados, Distrito Federal e Municípios em ações e serviços públicos de saúde; estabelece os critérios de rateio dos recursos de transferências para a saúde e as normas de fiscalização, avaliação e controle das despesas com saúde nas 3 (três) esferas de governo; revoga dispositivos das Leis nºs 8.080, de 19 de setembro de 1990, e 8.689, de 27 de julho de 1993; e dá outras providências.

Lei Federal

8.080 de 19/09/1990 - Dispõe sobre as condições para promoção, proteção e recuperação da Saúde, a organização e funcionamento dos serviços correspondentes, e dá outras providências.

8.142 de 28/12/1990 - Dispõe sobre participação da comunidade na gestão do SUS e sobre transferências intergovernamentais de recursos financeiros na área da saúde e dá outras providências.

Constituição Estadual

de 05/10/1989 - Artigos 219 a 231 - Da Saúde

Lei Complementar Estadual

204 de 20/12/1978 - Institui o Fundo Estadual de Saúde - FUNDES, e dá providências correlatas.

791 de 09/03/1995 - Estabelece o Código Estadual de Saúde.

846 de 04/06/1998 - Dispõe sobre a qualificação de entidades como Organizações Sociais, e dá outras providências.

Lei Estadual

9.505 de 11/03/1997 - Disciplina as ações e os serviços de saúde dos trabalhadores no Sistema Único de Saúde.

13.867 de 09/12/2009 - Institui na Secretaria da Saúde o Fundo Especial de Saúde para Imunização em Massa e Controle de Doenças - FESIMA, e dá outras providências correlatas.

Decreto Estadual

49.165 de 29/12/1967 - Cria a Secretaria da Saúde Pública.

52.182 de 16/07/1969 - Reorganiza e altera a denominação da Secretaria da Saúde Pública para Secretaria da Saúde.

26.774 de 18/02/1987 - Dispõe sobre a organização da Secretaria da Saúde, e dá providências correlatas.

30.072 de 21/06/1989 - Estabelece normas complementares ao Decreto nº 28.410, de 20 de maio de 1988, visando ao aperfeiçoamento do SUDS/SP, e dá outras providências, com nova redação ao artigo 2º dada pelo Decreto 33.124 de 14/03/1991.

40.082 de 15/05/1995 - Dá nova organização às atividades de Coordenação Regional de Saúde, extingue as Coordenações de Regiões de Saúde 3, 4 e 5 e dá providências correlatas.

40.200 de 18/07/1995 - Regulamenta as atividades do Fundo Estadual da Saúde - FUNDES e dispõe sobre a composição e as atribuições de seu Conselho de Orientação. Alterado pelos Decretos nº 58.912, de 26 de fevereiro de 2013 e nº 59.455, de 21 de agosto de 2013.

43.046 de 22/04/1998 - Autoriza a Secretaria da Saúde a, representando o Estado, celebrar convênios no âmbito do Sistema Único de Saúde do Estado de São Paulo - SUS/SP.

49.343 de 24/01/2005 - Dispõe sobre as coordenadorias da Secretaria da Saúde e dá providências correlatas.

51.433	de	28/12/2006	- Cria unidade na Coordenadoria de Regiões de Saúde da Secretaria da Saúde, altera a denominação, dispõe sobre a reorganização das Direções Regionais de Saúde.
51.434	de	28/12/2006	- Dispõe sobre a reorganização da Coordenadoria de Serviços de Saúde da Secretaria da Saúde e de suas unidades e dá providências correlatas.
51.435	de	28/12/2006	- Dispõe sobre a criação e organização na Secretaria da Saúde da Coordenadoria de Gestão de Contratos de Serviços de Saúde e dá providências correlatas.
52.952	de	30/04/2008	- Dispõe sobre a criação do Instituto do Câncer de São Paulo - Octavio Frias de Oliveira, na Secretaria da Saúde e dá providências correlatas.
53.019	de	20/05/2008	- Regulamenta a transferência de recursos financeiros, de forma direta e regular, do Fundo Estadual de Saúde para os Fundos Municipais de Saúde, destinados ao financiamento das ações e serviços de saúde realizados no âmbito da atenção básica, componentes de programas e estratégias do Sistema Único de Saúde - SUS/SP.
54.193	de	02/04/2009	- Cria, na Secretaria da Saúde, o Instituto Paulista de Geriatria e Gerontologia, dispõe sobre sua denominação, regulamenta a Lei nº 12.222, de 11 de janeiro de 2006, e dá providências correlatas.
54.204	de	03/04/2009	- Cria, na Coordenadoria de Serviços de Saúde, da Secretaria da Saúde, o Centro Hospitalar do Sistema Penitenciário e dá providências correlatas.
55.923	de	17/06/2010	- Regulamenta a Lei nº 13.867, de 9 de dezembro de 2009, que institui na Secretaria da Saúde o Fundo Especial de Saúde para Imunização em Massa e Controle de Doenças - FESIMA, dispõe sobre a criação e organização do Grupo de Apoio às Políticas de Prevenção e Proteção à Saúde e dá providências correlatas.
56.635	de	01/01/2011	- Dispõe sobre as alterações de denominação e transferências que especifica, define a organização básica da Administração Direta e suas entidades vinculadas e dá providências correlatas.
58.912	de	26/02/2013	- Cria e organiza, na Secretaria da Saúde, a Coordenadoria de Gestão Orçamentária e Financeira, transfere e extingue unidades que especifica, altera o Decreto nº 40.200, de 18 de julho de 1995, que regulamenta as atividades do Fundo Estadual de Saúde - FUNDES e dispõe sobre a composição e as atribuições de seu Conselho de Orientação, e dá providências correlatas. Alterado pelo Decreto nº 59.455, de 21 de agosto de 2013.

09045 - FUND.REMÉDIO POPULAR CHOPIN TAV.LIMA-FURP

Lei Estadual			
10.071	de	10/04/1968	- Autoriza o Poder Executivo a instituir a Fundação para o Remédio Popular. Alterada pela Lei nº 10.364, de 02 de setembro de 1999.
10.938	de	19/10/2001	- Dispõe sobre a Política Estadual de Medicamentos e dá outras providências.
12.800	de	11/01/2008	- Dá denominação "Chopin Tavares de Lima" à Fundação para o Remédio Popular - FURP.
Decreto Estadual			
52.470	de	17/06/1970	- Aprova o Estatuto da Fundação para o Remédio Popular. Alterado pelos Decretos nºs 13.195, de 30 de janeiro de 1979, 19.207, de 4 de agosto de 1982, 41.627, de 10 de março de 1997 e 45.614, de 4 de janeiro de 2001.
56.635	de	01/01/2011	- Dispõe sobre as alterações de denominação e transferências que especifica, define a organização básica da Administração Direta e suas entidades vinculadas e dá providências correlatas.

09046 - FUNDAÇÃO ONCOCENTRO DE SÃO PAULO

Lei Estadual			
195	de	25/04/1974	- Autoriza o Poder Executivo a instituir a Fundação denominada "Centro de Pesquisa de Oncologia". Alterada pelas Leis nºs 1.066, de 17 de setembro de 1976 e 5.274, de 02 de setembro de 1986.
Decreto Estadual			
48.597	de	12/04/2004	- Aprova nova redação dos Estatutos da Fundação Oncocentro de São Paulo. Alterado pelo Decreto nº 53.247, de 17 de julho de 2008.
56.635	de	01/01/2011	- Dispõe sobre as alterações de denominação e transferências que especifica, define a organização básica da Administração Direta e suas entidades vinculadas e dá providências correlatas.

09047 - FUND. PRÓ-SANGUE HEMOCENTRO DE SÃO PAULO

Lei Federal			
--------------------	--	--	--

10.205 de 21/03/2001 - Regulamenta o § 4 do art. 199 da Constituição Federal, relativo à coleta, processamento, estocagem, distribuição e aplicação do sangue, seus componentes e derivados, estabelece o ordenamento institucional indispensável à execução adequada dessas atividades, e dá outras providências.

Lei Estadual

3.415 de 22/06/1982 - Autoriza o Poder Executivo a instituir a Fundação Hemocentro de São Paulo - FHSP. Alterada pelas Leis nº 4.186, de 27 de julho de 1984 e nº 4.831 de 19 de novembro de 1985.

6.880 de 06/06/1990 - Altera a denominação da Fundação Hemocentro de São Paulo para Fundação Pró-Sangue - Hemocentro de São Paulo.

10.936 de 19/10/2001 - Institui e regulamenta o Sistema de Sangue, Componentes e Derivados do Estado de São Paulo.

Decreto Estadual

41.628 de 10/03/1997 - Altera os Estatutos da Fundação Pró-Sangue - Hemocentro de São Paulo. Alterado pelo Decreto nº 44.784, de 23 de março de 2000.

56.635 de 01/01/2011 - Dispõe sobre as alterações de denominação e transferências que especifica, define a organização básica da Administração Direta e suas entidades vinculadas e dá providências correlatas.

09055 - SUPERINT. DE CONTROLE DE ENDEMIAS - SUCEN**Decreto - lei Estadual**

232 de 17/04/1970 - Dispõe sobre a criação, como entidade autárquica, da Superintendência de Saneamento Ambiental - SUSAM.

Decreto Estadual

5.992 de 16/04/1975 - Altera a denominação e transfere atribuições da Superintendência de Saneamento Ambiental - SUSAM para Superintendência de Controle de Endemias - SUCEN.

46.063 de 28/08/2001 - Aprova o Regulamento da Superintendência de Controle de Endemias - SUCEN.

56.635 de 01/01/2011 - Dispõe sobre as alterações de denominação e transferências que especifica, define a organização básica da Administração Direta e suas entidades vinculadas e dá providências correlatas.

09056 - HOSP.CLÍNICAS FAC.MEDICINA RIB. PRETO-USP**Lei Estadual**

3.274 de 23/12/1955 - Institui em entidade autárquica o Hospital das Clínicas da Faculdade de Medicina de Ribeirão Preto, da Universidade de São Paulo, e dá outras providências.

Decreto Estadual

13.297 de 05/03/1979 - Aprova o Regulamento do Hospital das Clínicas da Faculdade de Medicina de Ribeirão Preto da Universidade de São Paulo. Alterado pelos Decretos nº 20.273, de 28 de dezembro de 1982, nº 25.233, de 2 de maio de 1986, nº 28.128, de 20 de janeiro de 1988, nº 35.516, de 19 de agosto de 1992, nº 37.639, de 8 de outubro de 1993 e nº 39.509, de 11 de novembro de 1994.

56.635 de 01/01/2011 - Dispõe sobre as alterações de denominação e transferências que especifica, define a organização básica da Administração Direta e suas entidades vinculadas e dá providências correlatas.

09057 - HOSP.DAS CLÍNICAS FAC. DE MEDICINA DA USP**Lei Complementar Estadual**

1.160 de 09/12/2011 - Transforma o Hospital das Clínicas da Faculdade de Medicina da Universidade de São Paulo - HCFMUSP em autarquia de regime especial e dá providências correlatas.

Decreto - lei Estadual

13.192 de 19/01/1943 - Cria o Hospital das Clínicas da Faculdade de Medicina de São Paulo.

Decreto Estadual

47.838 de 21/03/1967 - Vincula o Hospital das Clínicas à Universidade de São Paulo, para fins didáticos, de pesquisa e de extensão de serviços à comunidade.

9.720	de	20/04/1977	- Aprova o Regulamento do Hospital das Clínicas da Faculdade de Medicina da Universidade de São Paulo. Alterado pelos Decretos nº 12.287, de 18 de setembro de 1978, nº 18.845, de 7 de maio de 1982, nº 19.765, de 18 de outubro de 1982, nº 19.838, de 1 de novembro de 1982, nº 22.313, de 31 de maio de 1984, nº 25.394, de 19 de junho de 1986, nº 26.537, de 24 de dezembro de 1986, nº 26.755, de 11 de fevereiro de 1987, nº 26.864, de 9 de março de 1987, nº 26.904, de 15 de março de 1987, nº 28.611, de 22 de julho de 1988, nº 38.911, de 18 de julho de 1994, nº 39.465, de 4 de novembro de 1994, nº 39.469, de 4 de novembro de 1994, nº 43.839, de 10 de fevereiro de 1999, nº 51.197, de 17 de outubro de 2006, nº 52.175, de 19 de setembro de 2007, nº 53.978, de 28 de janeiro de 2009, e nº 56.253, de 01 de outubro de 2010.
56.635	de	01/01/2011	- Dispõe sobre as alterações de denominação e transferências que especifica, define a organização básica da Administração Direta e suas entidades vinculadas e dá providências correlatas.

09059 - HOSP.CLÍNICAS FAC.MEDICINA BOTUCATU-HCFMB**Lei Complementar Estadual**

1.124	de	01/07/2010	- Confere personalidade jurídica, como entidade autárquica, ao Hospital das Clínicas da Faculdade de Medicina de Botucatu - HCFMB, da Universidade Estadual "Julio de Mesquita Filho" - UNESP, e dá providências correlatas. Alterada pela Lei Complementar nº 1.177, de 11 de junho de 2012.
-------	----	------------	-----------------------------------------------------------------------------------------------------------------------------------------------------------------------------------------------------------------------------------------------------------------------------------------------

Decreto Estadual

56.635	de	01/01/2011	- Dispõe sobre as alterações de denominação e transferências que especifica, define a organização básica da Administração Direta e suas entidades vinculadas e dá providências correlatas.
56.699	de	31/01/2011	- Aprova o Regulamento do Hospital das Clínicas da Faculdade de Medicina de Botucatu - HCFMB, da Universidade Estadual "Julio de Mesquita Filho" - UNESP. Alterado pelo Decreto nº 58.678, de 7 de dezembro de 2012.

10000 - SEC.DESENVOLVIMENTO ECON,CIÊNCIA TECNOLOGIA**Lei Complementar Estadual**

1.049	de	19/06/2008	- Dispõe sobre medidas de incentivo à inovação tecnológica, à pesquisa científica e tecnológica, ao desenvolvimento tecnológico, à engenharia não-rotineira e à extensão tecnológica em ambiente produtivo, no Estado de São Paulo, e dá outras providências correlatas.
-------	----	------------	--------------------------------------------------------------------------------------------------------------------------------------------------------------------------------------------------------------------------------------------------------------------------

Lei Estadual

93	de	27/12/1972	- Institui o Fundo de Desenvolvimento Científico e Tecnológico - FUNCET. Alterada pela Lei nº 13.784, de 23 de outubro de 2009.
13.179	de	19/08/2008	- Autoriza o Poder Executivo a instituir Serviço Social Autônomo denominado Agência Paulista de Promoção de Investimentos e Competitividade - INVESTE SÃO PAULO, e dá outras providências.

Decreto Estadual

13.427	de	16/03/1979	- Cria a Secretaria de Estado da Indústria e Comércio, Ciência e Tecnologia, e dá providências correlatas.
13.878	de	03/09/1979	- Dá nova organização à Secretaria de Estado da Indústria, Comércio, Ciência e Tecnologia e dispõe sobre providências correlatas.
50.930	de	30/06/2006	- Dispõe sobre o Fundo Estadual de Desenvolvimento Científico e Tecnológico - FUNCET.
53.766	de	05/12/2008	- Institui o Serviço Social Autônomo denominado Agência Paulista de Promoção de Investimentos e Competitividade - INVESTE SÃO PAULO, regulamenta os parágrafos únicos dos artigos 2º e 3º da Lei nº 13.179, de 2008.
54.196	de	02/04/2009	- Regulamenta o Sistema Paulista de Parques Tecnológicos, de que trata o artigo 24 da Lei Complementar nº 1.049, de 19 de junho de 2008, e dá providências correlatas.
54.690	de	18/08/2009	- Regulamenta dispositivos que especifica da Lei Complementar nº 1.049, de 19 de junho de 2008.
56.412	de	19/11/2010	- Institui o Programa de Apoio Tecnológico aos Municípios - PATEM e autoriza a Secretaria de Desenvolvimento a representar o Estado de São Paulo na celebração de convênios com Municípios paulistas, tendo por objeto a implementação do referido programa.
56.413	de	19/11/2010	- Institui o Programa Estadual de Fomento ao Desenvolvimento Regional, visando a apoiar a elaboração de estudos e projetos voltados ao fomento do desenvolvimento regional do Estado e dá providências correlatas, com nova redação ao artigo 3º dada pelo Decreto 58.101 de 01/07/2012.
56.635	de	01/01/2011	- Dispõe sobre as alterações de denominação e transferências que especifica, define a organização básica da Administração Direta e suas entidades vinculadas e dá providências correlatas.
56.636	de	01/01/2011	- Organiza a Secretaria de Desenvolvimento Econômico, Ciência e Tecnologia e dá providências correlatas.

- 56.779 de 17/02/2011 - Dispõe sobre a transferência de atividades da Secretaria do Emprego e Relações do Trabalho para a Secretaria de Desenvolvimento Econômico, Ciência e Tecnologia, altera o Decreto nº 51.467, de 2 de janeiro de 2007, que institui o Programa Estadual de Desburocratização e dá providências correlatas.
- 58.326 de 24/08/2012 - Regulamenta o § 4º do artigo 1º da Lei nº 93, de 27 de dezembro de 1972, alterada pela Lei nº 13.784, de 23 de outubro de 2009, que criou o Fundo Estadual de Desenvolvimento Científico e Tecnológico - FUNCET, altera dispositivo que especifica e dá providências correlatas.

10046 - UNIVERSIDADE VIRTUAL DO ESTADO SP-UNIVESP**Lei Estadual**

- 14.836 de 19/07/2012 - Institui a Fundação Universidade Virtual do Estado de São Paulo - UNIVESP e dá providências correlatas.

Decreto Estadual

- 58.257 de 27/07/2012 - Constitui, junto ao Gabinete do Governador, a Comissão Especial prevista no artigo 2º das Disposições Transitórias da Lei nº 14.836, de 19 de julho de 2012, encarregada de elaborar a minuta dos Estatutos da Fundação Universidade Virtual do Estado de São Paulo - UNIVESP e dá providências correlatas.
- 58.438 de 09/10/2012 - Aprova o Estatuto da Fundação Universidade Virtual do Estado de São Paulo - UNIVESP.

10047 - FUNDAÇÃO AMPARO PESQUISA ESTADO SP-FAPESP**Lei Federal**

- 8.958 de 20/12/1994 - Dispõe sobre as relações entre as instituições federais de ensino superior e de pesquisa científica e tecnológica e as fundações de apoio e dá outras providências.

Decreto Federal

- 7.423 de 31/12/2010 - Regulamenta a Lei no 8.958, de 20 de dezembro de 1994, que dispõe sobre as relações entre as instituições federais de ensino superior e de pesquisa científica e tecnológica e as fundações de apoio, e revoga o Decreto no 5.205, de 14 de setembro de 2004.

Constituição Estadual

- de 05/10/1989 - Artigo 271 - Estabelece percentual da receita tributária à Fundação de Amparo à Pesquisa do Estado de São Paulo para aplicação em desenvolvimento científico e tecnológico.

Lei Estadual

- 5.918 de 18/10/1960 - Autoriza o Poder Executivo a instituir a "Fundação de Amparo à Pesquisa do Estado de São Paulo" e dá outras providências.

Decreto Estadual

- 40.132 de 23/05/1962 - Aprova os Estatutos da Fundação de Amparo à Pesquisa do Estado de São Paulo.
- 56.635 de 01/01/2011 - Dispõe sobre as alterações de denominação e transferências que especifica, define a organização básica da Administração Direta e suas entidades vinculadas e dá providências correlatas.

10058 - UNIVERSIDADE DE SÃO PAULO - USP**Decreto Estadual**

- 6.283 de 25/01/1934 - Cria a Universidade de São Paulo - USP e dá outras providências.
- 52.906 de 27/03/1972 - Aprova o Regimento Geral da Universidade de São Paulo.
- 29.272 de 24/11/1988 - Aprova o Estatuto da Universidade de São Paulo - USP.
- 29.598 de 02/02/1989 - Dispõe sobre providências visando à autonomia universitária.
- 56.635 de 01/01/2011 - Dispõe sobre as alterações de denominação e transferências que especifica, define a organização básica da Administração Direta e suas entidades vinculadas e dá providências correlatas.

10059 - UNIVERSIDADE ESTADUAL DE CAMPINAS-UNICAMP**Lei Estadual**

- 7.655 de 28/12/1962 - Dispõe sobre a criação da Universidade de Campinas como entidade autárquica e dá outras providências.

Decreto Estadual

- 52.255 de 30/07/1969 - Baixa os Estatutos da Universidade Estadual de Campinas e dá outras providências.

3.467	de	29/03/1974	-	Baixa o Regimento Geral da Universidade Estadual de Campinas.
9.597	de	21/03/1977	-	Dá nova redação a dispositivos dos Estatutos e do Regimento Geral da UNICAMP e dá providências correlatas.
22.577	de	16/08/1984	-	Altera os Estatutos e o Regimento Geral da Universidade Estadual de Campinas e dá outras providências.
25.212	de	15/05/1986	-	Altera os Estatutos e o Regimento Geral da UNICAMP.
26.797	de	20/02/1987	-	Altera os Estatutos e o Regimento Geral da UNICAMP.
29.598	de	02/02/1989	-	Dispõe sobre providências visando à autonomia universitária.
36.723	de	07/05/1993	-	Altera os Estatutos e o Regimento Geral da Universidade Estadual de Campinas.
41.914	de	02/07/1997	-	Aprova proposta de alteração do Estatuto e do Regimento Interno da Universidade Estadual de Campinas - UNICAMP.
56.635	de	01/01/2011	-	Dispõe sobre as alterações de denominação e transferências que especifica, define a organização básica da Administração Direta e suas entidades vinculadas e dá providências correlatas.

10061 - UNIV. EST. "JÚLIO DE MESQUITA FILHO" - UNESP

Lei Estadual				
952	de	30/01/1976	-	Dispõe sobre a criação da Universidade Estadual Paulista "Júlio de Mesquita Filho" e dá outras providências.
Decreto Estadual				
10.161	de	18/08/1977	-	Aprova o Regimento Geral da Universidade Estadual Paulista "Júlio de Mesquita Filho" - UNESP.
29.598	de	02/02/1989	-	Dispõe sobre providências visando à autonomia universitária.
29.720	de	03/03/1989	-	Aprova o Estatuto da Universidade Paulista "Júlio de Mesquita Filho" - UNESP. Alterado pelos Decretos n.ºs 36.470 de 28 de janeiro de 1993, 40.494 de 29 de novembro de 1995, 41.542 de 06 de janeiro de 1997, 42.602 de 09 de dezembro de 1997, 43.457 de 17 de setembro de 1998 e 44.190 de 19 de agosto de 1999.
56.635	de	01/01/2011	-	Dispõe sobre as alterações de denominação e transferências que especifica, define a organização básica da Administração Direta e suas entidades vinculadas e dá providências correlatas.

10063 - CENTRO EDUCAÇÃO TECNOL PAULA SOUZA - CEETEPS

Lei Estadual				
952	de	30/01/1976	-	Cria a Universidade Estadual Paulista "Júlio de Mesquita Filho", transforma o Centro Estadual de Educação Tecnológica de São Paulo em Autarquia de Regime Especial e o vincula à UNESP.
Decreto - lei Estadual				
s/nº	de	06/10/1969	-	Cria, como entidade autárquica, o Centro Estadual de Educação Tecnológica de São Paulo e dá outras providências correlatas.
Decreto Estadual				
1.418	de	10/04/1973	-	Dá denominação de Centro Estadual de Educação Tecnológica "Paula Souza" e altera a constituição de seus cursos.
37.735	de	27/10/1993	-	Autoriza a transferência das Escolas Técnicas Estaduais para o Centro Estadual de Educação Tecnológica Paula Souza e dá providências correlatas.
56.635	de	01/01/2011	-	Dispõe sobre as alterações de denominação e transferências que especifica, define a organização básica da Administração Direta e suas entidades vinculadas e dá providências correlatas.
58.385	de	13/09/2012	-	Aprova o Regimento do Centro Estadual de Educação Tecnológica "Paula Souza" - CEETEPS.

10065 - FACULDADE DE MEDICINA DE MARÍLIA - FAMEMA

Lei Estadual				
8.898	de	27/09/1994	-	Cria, no Sistema Estadual de Ensino, como autarquia de regime especial, a Faculdade de Medicina de Marília, vinculada à Secretaria de Estado da Ciência, Tecnologia e Desenvolvimento Econômico.
12.188	de	06/01/2006	-	Autoriza o Poder Executivo a extinguir a Faculdade de Medicina de Marília - FAMEMA e dá outras providências correlatas.
Decreto Estadual				
39.877	de	29/12/1994	-	Dispõe sobre a execução da Lei nº 8.898, de 27 de setembro de 1994.
41.554	de	17/01/1997	-	Aprova o Estatuto da Fundação de Medicina de Marília - FAMEMA. Alterado pelo Decreto nº 42.912 de 09 de março de 1998.

- | | | | |
|--------|----|------------|------------------------------------------------------------------------------------------------------------------------------------------------------------------------------------------------|
| 44.783 | de | 23/03/2000 | - Aprova o Regimento da Faculdade de Medicina de Marília - FAMEMA. Alterado pelos Decretos n°s 48.528 de 04 de março de 2004, 49.828 de 25 de julho de 2005 e 55.363 de 20 de janeiro de 2010. |
| 56.635 | de | 01/01/2011 | - Dispõe sobre as alterações de denominação e transferências que especifica, define a organização básica da Administração Direta e suas entidades vinculadas e dá providências correlatas. |

10066 - FAC.DE MEDICINA DE SÃO JOSÉ DO RIO PRETO**Lei Complementar Estadual**

- | | | | |
|-------|----|------------|--------------------------------------------------------------------------------------------------------------------------------------------------------------------------------------------------------------------------------------------------------------|
| 1.130 | de | 27/12/2010 | - Constitui o Quadro de Pessoal Técnico e Administrativo da Faculdade de Medicina de São José do Rio Preto - FAMERP, institui o Plano de Empregos Públicos e Sistema Retribuítorio específico para os seus integrantes, e dá outras providências correlatas. |
|-------|----|------------|--------------------------------------------------------------------------------------------------------------------------------------------------------------------------------------------------------------------------------------------------------------|

Lei Estadual

- | | | | |
|-------|----|------------|-----------------------------------------------------------------------------------------------------------------------------------------------------------------------------------|
| 8.899 | de | 27/09/1994 | - Cria, como autarquia de regime especial, a Faculdade de Medicina de São José do Rio Preto, vinculada à Secretaria de Estado da Ciência, Tecnologia e Desenvolvimento Econômico. |
|-------|----|------------|-----------------------------------------------------------------------------------------------------------------------------------------------------------------------------------|

Decreto Estadual

- | | | | |
|--------|----|------------|--------------------------------------------------------------------------------------------------------------------------------------------------------------------------------------------|
| 41.228 | de | 22/10/1996 | - Aprova o Estatuto da Faculdade de Medicina de São José do Rio Preto - FAMERP. |
| 43.962 | de | 26/04/1999 | - Aprova o Regimento da Faculdade de Medicina de São José do Rio Preto - FAMERP. |
| 45.670 | de | 13/02/2001 | - Aprova as alterações a serem introduzidas no Estatuto e Regimento da Faculdade de Medicina de São José do Rio Preto. |
| 56.635 | de | 01/01/2011 | - Dispõe sobre as alterações de denominação e transferências que especifica, define a organização básica da Administração Direta e suas entidades vinculadas e dá providências correlatas. |

10067 - JUNTA COMERCIAL DO ESTADO DE SP - JUCESP**Lei Federal**

- | | | | |
|--------|----|------------|-------------------------------------------------------------------------------------------------------------------------------------------------------------------------------------------------------------------------------------------------------------------------------------------------------------------------------------------------------------------------------------------------------------------------------------------------------------------------------------------------------------------------------------------------------------------|
| 8.934 | de | 18/11/1994 | - Dispõe sobre o Registro Público de Empresas Mercantis e Atividades Afins e dá outras providências. |
| 11.598 | de | 03/12/2007 | - Estabelece diretrizes e procedimentos para a simplificação e integração do processo de registro e legalização de empresários e de pessoas jurídicas, cria a Rede Nacional para a Simplificação do Registro e da Legalização de Empresas e Negócios - REDESIM; altera a Lei no 8.934, de 18 de novembro de 1994; revoga dispositivos do Decreto-Lei no 1.715, de 22 de novembro de 1979, e das Leis nos 7.711, de 22 de dezembro de 1988, 8.036, de 11 de maio de 1990, 8.212, de 24 de julho de 1991, e 8.906, de 4 de julho de 1994; e dá outras providências. |

Decreto Federal

- | | | | |
|-------|----|------------|-----------------------------------------------------------------------------------------------------------------------------------------------------------------|
| 1.800 | de | 30/01/1996 | - Regulamenta a Lei n° 8.934, de 18 de novembro de 1994, que dispõe sobre o Registro Público de Empresas Mercantis e Atividades Afins e dá outras providências. |
|-------|----|------------|-----------------------------------------------------------------------------------------------------------------------------------------------------------------|

Lei Complementar Estadual

- | | | | |
|-------|----|------------|--------------------------------------------------------------------------------------------------------------------|
| 1.187 | de | 28/09/2012 | - Transforma a Junta Comercial do Estado de São Paulo-JUCESP em entidade autárquica, e dá providências correlatas. |
|-------|----|------------|--------------------------------------------------------------------------------------------------------------------|

Decreto Estadual

- | | | | |
|--------|----|------------|-----------------------------------------------------------------------------------------------------------------------------------------------------------------|
| 51.072 | de | 11/12/1968 | - Aprova o Regimento Interno da Junta Comercial do Estado. Alterado pelo Decreto n° 52.017, de 27 de julho de 2007. |
| 58.879 | de | 07/02/2013 | - Aprova o Regulamento da Junta Comercial do Estado de São Paulo - JUCESP, transformada em autarquia pela Lei Complementar n° 1.187, de 28 de setembro de 2012. |

10091 - INSTITUTO DE PESQUISAS TECNOLÓGICAS - IPT**Lei Estadual**

- | | | | |
|-----|----|------------|------------------------------------------------------------------------------------------------------------------------------------------|
| 896 | de | 17/12/1975 | - Autoriza o Poder Executivo a constituir empresa sob a denominação de Instituto de Pesquisas Tecnológicas do Estado de São Paulo - IPT. |
|-----|----|------------|------------------------------------------------------------------------------------------------------------------------------------------|

Decreto Estadual

- | | | | |
|--------|----|------------|------------------------------------------------------------------------------------------------------------------------------------------------------------------------------------------------|
| 52.644 | de | 03/02/1971 | - Aprova o Regulamento de adaptação do Instituto de Pesquisas Tecnológicas ao Decreto-lei Complementar n° 7 de 6 de novembro de 1969. Alterado pelo Decreto n° 52.775, de 16 de julho de 1971. |
|--------|----|------------|------------------------------------------------------------------------------------------------------------------------------------------------------------------------------------------------|

AGO/E Estadual

- | | | | |
|----------|----|------------|--------------------------------------------------------------------------------------------------------|
| AGE S/N° | de | 27/04/2011 | - Consolidação do Estatuto Social do Instituto de Pesquisas Tecnológicas do Estado de São Paulo - IPT. |
|----------|----|------------|--------------------------------------------------------------------------------------------------------|

12000 - SECRETARIA DA CULTURA**Lei Estadual**

- 9.482 de 04/03/1997 - Cria o Banco da Cultura.
- 10.242 de 22/03/1999 - Estabelece, na Loteria Estadual de São Paulo, a Loteria da Cultura e dá providências correlatas.
- 12.268 de 20/02/2006 - Institui o Programa de Ação Cultural - PAC e dá providências correlatas.

Decreto Estadual

- 13.426 de 16/03/1979 - Cria a Secretaria de Estado da Cultura e dá providências correlatas.
- 8.819 de 10/06/1994 - Cria o Programa Estadual de Incentivo à Cultura, institui o Conselho de Desenvolvimento Cultural, e dá providências correlatas.
- 43.493 de 29/09/1998 - Dispõe sobre a qualificação das Organizações Sociais da área da cultura e dá providências correlatas. Alterado pelos Decretos n°s 53.330, de 18 de agosto de 2008 e 54.340, de 15 de maio de 2009.
- 46.103 de 14/09/2001 - Regulamenta a Lei n° 10.242, de 22 de março de 1999, que estabelece, na Loteria Estadual de São Paulo, a Loteria da Cultura. Alterado pelos Decretos n°s 48.150, de 09 de outubro de 2003 e 53.977, de 28 de janeiro de 2009.
- 48.439 de 27/01/2004 - Regulamenta a Lei n° 10.774, de 1° de março de 2001, que dispõe sobre aplicação de multas por danos causados a bens tombados ou protegidos pelo CONDEPHAAT, e dá providências correlatas.
- 50.941 de 05/07/2006 - Reorganiza a Secretaria da Cultura e dá providências correlatas. Alterado pelos Decretos n°s 53.571, de 17 de outubro de 2008; 56.696, de 27 de janeiro de 2011 e 59.046, de 05 de abril de 2013.
- 54.275 de 27/04/2009 - Regulamenta dispositivos da Lei n° 12.268, de 20 de fevereiro de 2006, que instituiu o Programa de Ação Cultural - PAC.
- 55.914 de 14/06/2010 - Reformula o Sistema de Bibliotecas Públicas do Estado de São Paulo.
- 56.635 de 01/01/2011 - Dispõe sobre as alterações de denominação e transferências que especifica, define a organização básica da Administração Direta e suas entidades vinculadas e dá providências correlatas.

12045 - FUND. PADRE ANCHIETA-RÁDIO E TV EDUCATIVAS**Lei Estadual**

- 9.849 de 26/09/1967 - Autoriza o Poder Executivo a constituir a Fundação "Padre Anchieta" - Centro Paulista de Rádio e TV - Educativa, e dá outras providências.

Decreto Estadual

- 25.117 de 06/05/1986 - Aprova o novo Estatuto da Fundação "Padre Anchieta" - Centro Paulista de Rádio e Televisão Educativas. Alterado pelo Decreto n° 26.302, de 24 de novembro de 1986.
- 50.941 de 05/07/2006 - Reorganiza a Secretaria da Cultura e dá providências correlatas.
- 56.635 de 01/01/2011 - Dispõe sobre as alterações de denominação e transferências que especifica, define a organização básica da Administração Direta e suas entidades vinculadas e dá providências correlatas.

12046 - FUNDAÇÃO MEMORIAL DA AMÉRICA LATINA**Lei Estadual**

- 6.472 de 28/06/1989 - Autoriza o Poder Executivo a instituir a Fundação Memorial da América Latina.

Decreto Estadual

- 30.233 de 08/08/1989 - Institui a Fundação Memorial da América Latina e dá outras providências.
- 30.553 de 03/10/1989 - Aprova os Estatutos da Fundação Memorial da América Latina. Alterado pelo Decreto n° 42.856, de 11 de fevereiro de 1998.
- 56.635 de 01/01/2011 - Dispõe sobre as alterações de denominação e transferências que especifica, define a organização básica da Administração Direta e suas entidades vinculadas e dá providências correlatas.

13000 - SECRETARIA DE AGRICULTURA E ABASTECIMENTO**Lei Estadual**

- 7.964 de 16/07/1992 - Dá nova denominação ao Fundo de Expansão Agropecuária, define seus objetivos, dispõe sobre a aplicação de seus recursos e dá providências correlatas. Alterada pelas Leis n° 9.510, de 20 de março de 1997; n° 10.521, de 29 de março de 2000; n° 11.247, de 04 de novembro de 2002 e n° 14.149, de 21 de junho de 2010.

10.481	de	29/12/1999	- Institui o Sistema de Qualidade de Produtos Agrícolas, Pecuários e Agroindustriais do Estado de São Paulo e dá providências correlatas.
11.244	de	21/10/2002	- Dispõe sobre a concessão de subvenção do prêmio de seguro rural e dá outras providências.
14.591	de	14/10/2011	- Cria o Programa Paulista da Agricultura de Interesse Social - PPAIS.
Decreto Estadual			
41.608	de	24/02/1997	- Dispõe sobre a reorganização da Coordenadoria de Assistência Técnica Integral - CATI, da Secretaria de Agricultura e Abastecimento e dá providências correlatas.
41.990	de	23/07/1997	- Organiza o Programa Estadual de Microbacias Hidrográficas - PEMH e dá providências correlatas.
43.142	de	02/06/1998	- Reorganiza a Secretaria de Agricultura e Abastecimento e dá providências correlatas. Alterado pelos Decretos n° 52.797, de 11 de março de 2008; n° 53.411, de 10 de setembro de 2008 e n° 58.525, de 06 de novembro de 2012.
43.424	de	01/09/1998	- Altera a subordinação e o nível do Departamento de Defesa Agropecuária da Coordenadoria de Assistência Técnica Integral - CATI da Secretaria de Agricultura e Abastecimento e dá providências correlatas.
43.512	de	02/10/1998	- Dispõe sobre a organização da Coordenadoria de Defesa Agropecuária da Secretaria de Agricultura e Abastecimento e dá providências correlatas. Alterado pelo Decreto n° 52.902, de 14 de abril de 2008.
44.885	de	11/05/2000	- Altera a denominação da Coordenadoria de Pesquisa dos Agronegócios da Secretaria de Agricultura e Abastecimento, para Agência Paulista de Tecnologia dos Agronegócios.
46.488	de	08/01/2002	- Reorganiza a Agência Paulista de Tecnologia dos Agronegócios (APTA), da Secretaria de Agricultura e Abastecimento, e dá providências correlatas. Alterado pelo Decreto n° 49.284, de 23 de dezembro de 2004.
47.804	de	30/04/2003	- Dispõe sobre a aplicação da Lei n° 7.964, de 16 de julho de 1992. Alterado pelo Decreto n° 52.794, de 11 de março de 2008.
50.998	de	25/07/2006	- Reorganiza a Coordenadoria de Desenvolvimento dos Agronegócios - CODEAGRO da Secretaria de Agricultura e Abastecimento e dá providências correlatas.
56.635	de	01/01/2011	- Dispõe sobre as alterações de denominação e transferências que especifica, define a organização básica da Administração Direta e suas entidades vinculadas e dá providências correlatas.
57.755	de	24/01/2012	- Regulamenta a Lei n° 14.591, de 14 de outubro de 2011, que cria o Programa Paulista da Agricultura de Interesse Social - PPAIS e dá providências correlatas.
58.016	de	02/05/2012	- Institui o Projeto Estadual Poupatempo do Produtor Rural e dá providências correlatas.

16000 - SECRETARIA DE LOGÍSTICA E TRANSPORTES

Lei Estadual			
7.833	de	19/02/1963	- Dispõe sobre o desdobramento da Secretaria da Viação e Obras Públicas e a criação da Secretaria dos Transportes.
9.318	de	22/04/1966	- Dispõe sobre a estruturação da Secretaria dos Transportes.
Decreto Estadual			
36.526	de	04/03/1993	- Altera a denominação da Secretaria da Infraestrutura Viária para Secretaria dos Transportes.
42.817	de	19/01/1998	- Reorganiza a Secretaria dos Transportes e dá providências correlatas. Alterado pelo Decreto n° 44.265, de 17 de setembro de 1999.
45.087	de	31/07/2000	- Reorganiza o Departamento Hidroviário, da Secretaria dos Transportes, e dá providências correlatas.
56.635	de	01/01/2011	- Dispõe sobre as alterações de denominação e transferências que especifica, define a organização básica da Administração Direta e suas entidades vinculadas e dá providências correlatas.

16055 - DEPARTAMENTO DE ESTRADAS DE RODAGEM - DER

Decreto - lei Estadual			
16.546	de	26/12/1946	- Dispõe sobre a reorganização do Departamento de Estradas de Rodagem.
Decreto Estadual			
6.529	de	02/07/1934	- Cria o Departamento de Estradas de Rodagem.
5.794	de	05/03/1975	- Aprova o Regulamento do Departamento de Estradas de Rodagem. Alterado pelos Decretos n° 26.673, de 28 de janeiro de 1987 e n° 34.791, de 09 de abril de 1992.
17.756	de	30/09/1981	- Dispõe sobre a criação do Serviço de Assistência Rodoviária aos Municípios, nas Divisões Regionais da Diretoria de operações, do Departamento de Estradas de Rodagem e dá providências correlatas. Alterado pelo Decreto n° 34.791, de 09 de abril de 1992.

56.635 de 01/01/2011 - Dispõe sobre as alterações de denominação e transferências que especifica, define a organização básica da Administração Direta e suas entidades vinculadas e dá providências correlatas.

16056 - DEPARTAMENTO AEROVIÁRIO DO ESTADO-DAESP**Lei Estadual**

10.385 de 24/08/1970 - Dispõe sobre a transformação do Departamento Aeroviário em entidade autárquica, com a denominação de Departamento Aeroviário do Estado de São Paulo - DAESP.

Decreto Estadual

52.562 de 17/11/1970 - Aprova o Regulamento do Departamento Aeroviário do Estado de São Paulo - DAESP. Alterado pelos Decretos n°s 52.657, de 17 de fevereiro de 1971, 52.670 de 4 de março de 1971, 689 de 6 de dezembro de 1972 e 26.991 de 13 de maio de 1987.

56.635 de 01/01/2011 - Dispõe sobre as alterações de denominação e transferências que especifica, define a organização básica da Administração Direta e suas entidades vinculadas e dá providências correlatas.

16057 - AGÊNCIA REGULADORA DE TRANSPORTES-ARTESP**Lei Complementar Estadual**

914 de 14/01/2002 - Cria a Agência Reguladora de Serviços Públicos Delegados de Transporte do Estado de São Paulo - ARTESP.

Decreto Estadual

46.708 de 22/04/2002 - Aprova o Regulamento da Agência Reguladora de Serviços Públicos Delegados de Transporte no Estado de São Paulo - ARTESP, criada pela Lei Complementar n° 914, de 14 de janeiro de 2002.

52.188 de 21/09/2007 - Dispõe sobre a concessão de serviços relativos a trechos rodoviários e dá providências correlatas. Alterado pelos Decretos n° 53.107, de 13 de junho de 2008 e n° 53.308, de 08 de agosto de 2008.

56.635 de 01/01/2011 - Dispõe sobre as alterações de denominação e transferências que especifica, define a organização básica da Administração Direta e suas entidades vinculadas e dá providências correlatas.

17000 - SEC. DA JUSTIÇA E DA DEFESA DA CIDADANIA**Lei Federal**

9.807 de 13/07/1999 - Estabelece as normas para a organização e manutenção de programas especiais de proteção a vítimas e testemunhas ameaçadas.

Decreto Federal

4.229 de 13/05/2002 - Dispõe sobre o Programa Nacional de Direitos Humanos - PNDH, instituído pelo Decreto Federal n° 1.904, de 13 de maio de 1996, e dá outras providências.

Lei Estadual

6.536 de 13/11/1989 - Autoriza o Poder Executivo a criar o Fundo Especial de Despesa de Reparação de Interesses Difusos Lesados, no Ministério Público do Estado de São Paulo. Alterada pela Lei n° 13.555, de 09 de junho de 2009.

7.576 de 27/11/1991 - Cria o Conselho Estadual de Defesa dos Direitos da Pessoa Humana, e dá providências correlatas.

8.074 de 21/10/1992 - Cria o Conselho Estadual dos Direitos da Criança e do Adolescente e o Fundo Estadual dos Direitos da Criança e do Adolescente e dá providências correlatas. Alterada pela Lei n° 8.489, de 21 de dezembro de 1993.

10.354 de 25/08/1999 - Dispõe sobre a proteção e auxílio às vítimas de violência e dá outras providências.

10.726 de 08/01/2001 - Dispõe sobre indenização a pessoas detidas sob a acusação de terem participado de atividades políticas no período de 31 de março de 1964 a 15 de agosto de 1979, que tenham ficado sob a responsabilidade de órgãos públicos do Estado de São Paulo, e dá outras providências.

11.600 de 19/12/2003 - Reestrutura o Fundo de Desenvolvimento Econômico e Social do Pontal do Paranapanema e estabelece a sua vinculação à Secretaria da Justiça e da Defesa da Cidadania.

Decreto Estadual

25.367 de 12/06/1986 - Institui o Conselho Estadual de Entorpecentes, e dá outras providências. Alterado pelos Decretos n° 54.382, de 27 de maio de 2009 e n° 56.091, de 16 de agosto de 2010.

29.860 de 03/05/1989 - Autoriza a Secretaria da Justiça a promover a construção, ampliação e reforma de Edifício para instalação de Fórum, na forma que especifica. Alterado pelo Decreto n° 40.687, de 27 de fevereiro de 1996.

33.133	de	15/03/1991	- Altera a denominação da Secretaria da Justiça para Secretaria da Justiça e da Defesa da Cidadania, cria o Instituto de Terras e dá providências correlatas. Alterado pelos Decretos n° 33.202, de 30 de abril de 1991; n° 33.366, de 10 de junho de 1991 e n° 33.817, de 18 de setembro de 1991.
39.059	de	16/08/1994	- Estabelece o Regulamento do Conselho Estadual dos Direitos da Criança e do Adolescente. Alterado pelo Decreto n° 51.853, de 31 de maio de 2007.
42.209	de	15/09/1997	- Institui o Programa Estadual de Direitos Humanos, cria a Comissão Especial de acompanhamento da execução desse programa, e dá providências correlatas.
44.214	de	30/08/1999	- Institui o Programa Estadual de Proteção a Testemunhas - PROVITA/SP, e determina outras providências. Alterado pelos Decretos n° 56.562, de 21 de dezembro de 2010 e n° 59.351, de 10 de julho de 2013.
46.397	de	19/12/2001	- Regulamenta a Lei n° 10.726, de 8 de janeiro de 2001.
48.539	de	11/03/2004	- Regulamenta a Lei n° 11.600, de 19 de dezembro de 2003. Reestrutura o Fundo de Desenvolvimento Econômico e Social do Pontal do Paranapanema e dá outras providências correlatas. Alterado pelo Decreto n° 57.744, de 19 de janeiro de 2012.
52.645	de	21/01/2008	- Dispõe sobre as Diretrizes Estaduais de Atenção aos Povos Indígenas, o Conselho Estadual dos Povos Indígenas e o Comitê Intersetorial de Assuntos Indígenas e dá providências correlatas.
54.032	de	18/02/2009	- Cria e organiza, na Secretaria da Justiça e da Defesa da Cidadania, a Coordenação de Políticas para a Diversidade Sexual do Estado de São Paulo e dá providências correlatas.
54.428	de	09/06/2009	- Dispõe sobre a transferência dos Conselhos que especifica para a Secretaria da Justiça e da Defesa da Cidadania e dá providências correlatas. (Conselho de Participação e Desenvolvimento da Comunidade Negra e Conselho Estadual dos Povos Indígenas).
54.429	de	09/06/2009	- Cria e organiza, na Secretaria da Justiça e da Defesa da Cidadania, a Coordenação de Políticas para a População Negra e Indígena e dá providências correlatas.
55.587	de	17/03/2010	- Institui o Conselho Estadual dos Direitos da População de Lésbicas, Gays, Travestis e Transexuais e dá providências correlatas. Alterado pelo Decreto n° 58.527, de 06 de novembro de 2012.
55.839	de	18/05/2010	- Institui o Plano Estadual de Enfrentamento à Homofobia e Promoção da Cidadania LGBT e dá providências correlatas.
57.049	de	08/06/2011	- Cria e organiza, na Secretaria da Justiça e da Defesa da Cidadania, a Coordenação de Políticas sobre Drogas do Estado de São Paulo e dá providências correlatas.
57.234	de	15/08/2011	- Institui, no âmbito da Secretaria da Justiça e da Defesa da Cidadania, o Cadastro das Entidades de Defesa dos Direitos Humanos do Estado de São Paulo - CEDHESP, regulamenta os incisos I e III do artigo 5° da Lei n° 7.576, de 27 de novembro de 1991, que cria o Conselho Estadual dos Direitos da Pessoa Humana - CONDEPE e dá providências correlatas.
59.101	de	18/04/2013	- Dispõe sobre a organização da Secretaria da Justiça e da Defesa da Cidadania e dá providências correlatas.

17046 - FUND. PROTEÇÃO DEFESA DO CONSUMIDOR-PROCON**Lei Federal**

8.078 de 11/09/1990 - Dispõe sobre a proteção ao consumidor e dá outras providências (Código de Defesa do Consumidor).

Lei Estadual

9.192 de 23/11/1995 - Autoriza o Poder Executivo a instituir a Fundação de Proteção e Defesa do Consumidor - PROCON, vinculada à Secretaria de Estado da Justiça e da Defesa da Cidadania.

Decreto Estadual

51.460 de 11/09/1990 - Dispõe sobre a proteção do consumidor e dá outras providências (Código de Defesa do Consumidor).

41.170 de 23/09/1996 - Regulamenta a Lei n° 9.192, de 23 de novembro de 1995, e institui a Fundação de Proteção e Defesa do Consumidor - PROCON e dá providências correlatas.

41.727 de 22/04/1997 - Aprova os Estatutos da Fundação de Proteção e Defesa do Consumidor - PROCON.

56.635 de 01/01/2011 - Dispõe sobre as alterações de denominação e transferências que especifica, define a estrutura básica da Administração Direta e dá providências correlatas.

17047 - FUND. INSTITUTO DE TERRAS JOSÉ G.SILVA- ITESP**Lei Estadual**

10.207	de	08/01/1999	- Cria a Fundação Instituto de Terras do Estado de São Paulo "José Gomes da Silva" - ITESP, vinculada à Secretaria da Justiça e da Defesa da Cidadania e dá outras providências correlatas.
Decreto Estadual			
44.294	de	04/10/1999	- Regulamenta a Lei nº 10.207, de 08 de janeiro de 1999, institui a Fundação Instituto de Terras do Estado de São Paulo "José Gomes da Silva" - ITESP, e dá providências correlatas.
44.944	de	31/05/2000	- Aprova os Estatutos da Fundação Instituto de Terras do Estado de São Paulo "José Gomes da Silva" - ITESP. Alterado pelo Decreto nº 54.559, de 17 de julho de 2009.
56.635	de	01/01/2011	- Dispõe sobre as alterações de denominação e transferências que especifica, define a organização básica da Administração Direta e suas entidades vinculadas e dá providências correlatas.

17048 - FUND.AT.SOCIOEDUC. ADOLESCENTE-FUNDAÇÃO CASA

Lei Federal			
8.069	de	13/07/1990	- Dispõe sobre o Estatuto da Criança e do Adolescente.
12.594	de	18/01/2012	- Institui o Sistema Nacional de Atendimento Socioeducativo (SINASE), regulamenta a execução das medidas socioeducativas destinadas a adolescente que pratique ato infracional; e altera as Leis nºs 8.069, de 13 de julho de 1990 (Estatuto da Criança e do Adolescente); 7.560, de 19 de dezembro de 1986, 7.998, de 11 de janeiro de 1990, 5.537, de 21 de novembro de 1968, 8.315, de 23 de dezembro de 1991, 8.706, de 14 de setembro de 1993, os Decretos-Leis nºs 4.048, de 22 de janeiro de 1942, 8.621, de 10 de janeiro de 1946, e a Consolidação das Leis do Trabalho (CLT), aprovada pelo Decreto-Lei nº 5.452, de 1º de maio de 1943.
Lei Estadual			
185	de	12/12/1973	- Autoriza o Poder Executivo a instituir a "Fundação Paulista de Promoção Social do Menor - PRO-MENOR". Alterada pela Lei nº 15.050, de 20 de junho de 2013.
985	de	26/04/1976	- Dá denominação de Fundação Estadual do Bem-Estar do Menor - FEBEM-SP à Fundação Paulista de Promoção Social do Menor - PRO-MENOR, altera dispositivos da Lei nº 185, de 12 de dezembro de 1973, que autorizou a sua instituição, e dá providências correlatas.
12.469	de	22/12/2006	- Altera a denominação da Fundação Estadual do Bem-Estar do Menor para Fundação Casa - SP e dá providências correlatas.
Decreto Estadual			
8.777	de	13/10/1976	- Aprova os Estatutos da Fundação Estadual do Bem Estar do Menor - FEBEM-SP. Alterado pelo Decreto nº 23.981, de 20 de setembro de 1985.
48.893	de	26/08/2004	- Vincula a Fundação Estadual do Bem Estar do Menor - FEBEM-SP à Secretaria da Justiça e da Defesa da Cidadania.
56.635	de	01/01/2011	- Dispõe sobre as alterações de denominação e transferências que especifica, define a organização básica da Administração Direta e dá providências correlatas.

17055 - INST.MEDICINA SOCIAL E CRIMINOLOGIA-IMESC

Lei Estadual			
9.934	de	16/04/1998	- Assegura gratuidade para a realização de exames de DNA.
Decreto Estadual			
8.390	de	20/08/1976	- Altera a denominação do Instituto Oscar Freire para Instituto de Medicina Social e de Criminologia de São Paulo - IMESC.
25.367	de	12/06/1986	- Institui o Conselho Estadual de Entorpecentes, e define o IMESC como responsável pelo apoio técnico-científico do Conselho. Denominação alterada para Conselho Estadual sobre Drogas pelo Decreto nº 54.382, de 27 de maio de 2009.
34.074	de	29/10/1991	- Institui o programa permanente de prevenção ao uso indevido de drogas.
42.110	de	19/08/1997	- Aprova o novo Regulamento do Instituto de Medicina Social e de Criminologia de São Paulo - IMESC.
44.336	de	15/10/1999	- Regulamenta a Lei nº 9.934, de 16 de abril de 1998, que assegura a gratuidade para realização, por determinação judicial, de exames DNA, aos comprovadamente pobres, nas ações de investigação de paternidade e dá providências correlatas.
56.635	de	01/01/2011	- Dispõe sobre as alterações de denominação e transferências que especifica, define a organização básica da Administração Direta e suas entidades vinculadas e dá providências correlatas.

17056 - INSTITUTO PESOS E MEDIDAS EST.SP- IPEM/SP

Lei Federal

8.078 de 11/09/1990 - Dispõe sobre a proteção do consumidor e dá outras providências.

Lei Estadual

9.286 de 22/12/1995 - Confere personalidade jurídica e transforma em Autarquia Especial o Instituto de Pesos e Medidas do Estado de São Paulo - IPEM/SP e o vincula à Secretaria da Justiça e da Defesa da Cidadania.

Decreto Estadual

47.927 de 24/04/1967 - Dispõe sobre a criação do Instituto de Pesos e Medidas do Estado de São Paulo - IPEM/SP. Alterado pelos Decretos n° 49.140, de 27 de dezembro de 1967 e n° 49.864, de 24 de junho de 1968.

55.964 de 29/06/2010 - Aprova o Regulamento do Instituto de Pesos e Medidas do Estado de São Paulo - IPEM/SP.

56.635 de 01/01/2011 - Dispõe sobre as alterações de denominação e transferências que especifica, define a organização básica da Administração Direta e suas entidades vinculadas e dá providências correlatas.

18000 - SECRETARIA DA SEGURANÇA PÚBLICA**Lei Complementar Estadual**

207 de 05/01/1979 - Promulga a Lei Orgânica da Polícia do Estado de São Paulo. Alterada pela Lei Complementar n° 922, de 02 de julho de 2002.

Lei Estadual

616 de 17/12/1974 - Dispõe sobre a organização básica da Polícia Militar do Estado de São Paulo.

10.328 de 15/06/1999 - Institui o Fundo de Incentivo à Segurança Pública - FISP.

11.064 de 08/03/2002 - Institui o Serviço Auxiliar Voluntário na Polícia Militar do Estado.

Decreto - lei Estadual

217 de 08/04/1970 - Dispõe sobre a constituição da Polícia Militar do Estado de São Paulo, integrada por elementos da Força Pública do Estado e da Guarda Civil de São Paulo.

Decreto Estadual

4.789 de 05/12/1930 - Cria a Secretaria da Segurança Pública.

7.290 de 15/12/1975 - Aprova o Regulamento Geral da Polícia Militar do Estado de São Paulo.

20.872 de 15/03/1983 - Fixa a estrutura básica da Polícia Civil.

39.948 de 08/02/1995 - Fixa a estrutura básica da Polícia Civil e reorganiza a Delegacia Geral de Polícia.

42.847 de 09/02/1998 - Dispõe sobre a estrutura organizacional da Superintendência da Polícia Técnico-Científica e dá providências correlatas, com alterações pelo Decreto n° 42.922 de 11 de março de 1998.

44.448 de 24/11/1999 - Cria, transfere e extingue unidades na Polícia Civil do Estado de São Paulo e dá providências correlatas.

52.199 de 26/09/2007 - Cria e organiza, na Secretaria da Segurança Pública, a Subsecretaria de Acompanhamento de Projetos Estratégicos - SAPE-SSP e dá providências correlatas.

53.073 de 09/06/2008 - Cria e organiza, na Delegacia Geral de Polícia Adjunta - DGPAD, a Assistência Policial Civil de Assuntos Penitenciários e dá providências correlatas.

54.359 de 20/05/2009 - Cria e organiza, na Polícia Civil do Estado de São Paulo, da Secretaria da Segurança Pública, o Departamento de Polícia de Proteção à Cidadania - DPPC e dá providências correlatas.

55.742 de 27/04/2010 - Dispõe sobre a estruturação da Polícia Militar do Estado de São Paulo e dá providências correlatas. Alterado pelo Decreto n° 55.926 de 18 de junho de 2010 e n° 57.896 de 22 de março de 2012.

56.635 de 01/01/2011 - Dispõe sobre as alterações de denominação e transferências que especifica, define a organização básica da Administração Direta e suas entidades vinculadas e dá providências correlatas.

59.396 de 06/08/2013 - Altera a denominação do Departamento Estadual de Repressão ao Narcotráfico - DENARC para Departamento Estadual de Prevenção e Repressão ao Narcotráfico - DENARC, dispõe sobre sua organização e dá providências correlatas.

18058 - CAIXA BENEFICENTE DA POLÍCIA MILITAR**Lei Federal**

9.717 de 27/11/1998 - Dispõe sobre regras gerais para a organização e o funcionamento dos regimes próprios de previdência social dos servidores públicos da União, dos Estados, do Distrito Federal e dos Municípios, dos militares dos Estados e do Distrito Federal, e dá outras providências.

Lei Complementar Estadual

- 1.010 de 01/06/2007 - Dispõe sobre a criação da SÃO PAULO PREVIDÊNCIA - SPPREV, entidade gestora do Regime Próprio de Previdência dos Servidores Públicos - RPPS e do Regime Próprio de Previdência dos Militares do Estado de São Paulo - RPPM e dá providências correlatas.
- 1.013 de 06/07/2007 - Altera a Lei nº 452, de 2 de outubro de 1974 e o Decreto-lei nº 260, de 29 de maio de 1970 e dá providências correlatas.

Lei Estadual

- 452 de 02/10/1974 - Institui, como entidade autárquica vinculada à Secretaria da Segurança Pública, a Caixa Beneficente da Polícia Militar, estabelece os regimes de pensão e de assistência médico-hospitalar e odontológica, e dá providências correlatas.
- 1.069 de 17/09/1976 - Altera dispositivos da Lei nº 452, de 02 de outubro de 1974, e estabelece a filiação dos integrantes do Quadro em Extinção, a que se refere o parágrafo único do artigo 12, do Decreto-lei nº 217, de 08 de abril de 1970, ao IPESP e IAMSPE.

Decreto - lei Estadual

- 260 de 29/05/1970 - Dispõe sobre a inatividade dos componentes da Polícia Militar do Estado de São Paulo.

Decreto Estadual

- 5.376 de 26/12/1974 - Aprova o Regulamento da Caixa Beneficente da Polícia Militar do Estado.
- 7.391 de 29/12/1975 - Aprova o Regimento Interno da Caixa Beneficente da Polícia Militar do Estado. Alterado pelo Decreto nº 43.087, de 8 de maio de 1998.
- 52.046 de 09/08/2007 - Aprova o Regulamento Interno da SÃO PAULO PREVIDÊNCIA - SPPREV, criada pela Lei Complementar nº 1.010, de 1º de junho de 2007.
- 52.860 de 02/04/2008 - Regulamenta a contribuição previdenciária dos militares do serviço ativo, da reserva remunerada, reformados, agregados e respectivos pensionistas, nos termos da Lei Complementar nº 1.013, de 6 de julho de 2007, e dá providências correlatas.

20000 - SECRETARIA DA FAZENDA**Lei Estadual**

- 7.522 de 20/09/1991 - Cria o Fundo de Desenvolvimento Econômico e Social do Vale do Ribeira.
- 9.363 de 23/07/1996 - Institui o Fundo Estadual de Incentivo ao Desenvolvimento Social - FIDES, o Fundo Estadual de Incentivo ao Desenvolvimento Econômico - FIDEC.
- 9.533 de 30/04/1997 - Institui o Fundo de Investimentos de Crédito Produtivo Popular de São Paulo e dá outras providências.
- 10.016 de 29/06/1998 - Institui o Fundo de Aval e dá outras providências.
- 10.549 de 11/05/2000 - Substitui as normas que disciplinam o Fundo de Desenvolvimento Econômico e Social do Vale do Ribeira e dá outras providências.
- 12.187 de 05/01/2006 - Institui o Programa ME COMPETITIVA para equalização de taxas de juros em financiamentos concedidos a microempresa e empresa de pequeno porte estabelecida no Estado de São Paulo.
- 12.799 de 11/01/2008 - Dispõe sobre o Cadastro Informativo dos Créditos não Quitados de órgãos e entidades estaduais - CADIN ESTADUAL, e dá outras providências.

Decreto - lei Estadual

- 240 de 16/05/1970 - Dispõe sobre medidas de apoio à modernização, reorganização e recuperação de empresas contribuintes do ICMS. Institui o Fundo de Apoio a Contribuintes do Estado de São Paulo.

Decreto Estadual

- 49.899 de 02/07/1968 - Reestrutura a Secretaria da Fazenda e dá outras providências.
- 49.900 de 02/07/1968 - Regulamento da Secretaria da Fazenda.
- 42.696 de 23/12/1997 - Altera o regulamento da Lei nº 9.363, de 23 de julho de 1996, que instituiu o Programa Estadual de Incentivo ao Desenvolvimento Econômico e Social, o Conselho Estadual de Desenvolvimento Econômico e Social, o Fundo Estadual de Incentivo ao Desenvolvimento Social - FIDES e o Fundo Estadual de Incentivo ao Desenvolvimento Econômico - FIDEC e dá providências correlatas. Alterado pelo Decreto nº 54.657, de 07 de agosto de 2009.
- 43.283 de 03/07/1998 - Regulamenta a Lei nº 9.533, de 30 de abril de 1997, que instituiu o Fundo de Investimentos de Crédito Produtivo Popular de São Paulo.
- 43.473 de 22/09/1998 - Reorganiza a Secretaria da Fazenda e dá providências correlatas. Alterado pelo Decreto nº 59.482, de 29 de agosto de 2013.
- 44.566 de 20/12/1999 - Reorganiza a Coordenação da Administração Tributária da Secretaria da Fazenda e dá providências correlatas. Alterado pelo Decreto nº 54.554, de 15 de julho de 2009.
- 45.802 de 14/05/2001 - Regulamenta a Lei nº 10.549, de 11 de maio de 2000 e dá providências correlatas. Alterado pelo Decreto nº 56.916, de 8 de abril de 2011.

48.471	de	22/01/2004	- Cria na Secretaria da Fazenda a Coordenadoria de Planejamento Estratégico e Modernização Fazendária, altera a denominação da Coordenadoria Estadual de Controle Interno, transfere as unidades que especifica e dá providências correlatas.
54.227	de	13/04/2009	- Dispõe sobre o regulamento da Lei nº 12.187, de 5 de janeiro de 2006, que autorizou a instituição do Programa ME COMPETITIVA.
54.228	de	13/04/2009	- Dispõe sobre o Fundo de Aval do Estado de São Paulo, instituído pela Lei nº 10.016, de 29 de junho de 1998. Alterado pelo Decreto nº 57.957, de 05 de abril de 2012.
56.635	de	01/01/2011	- Dispõe sobre as alterações de denominação e transferências que especifica, define a organização básica da Administração Direta e suas entidades vinculadas e dá providências correlatas.

20058 - INST. DE PAGAMENTOS ESPECIAIS DE SP-IPESP

Lei Federal			
9.717	de	27/11/1998	- Dispõe sobre regras gerais para a organização e o funcionamento dos regimes próprios de previdência social dos servidores públicos da União, dos Estados, do Distrito Federal e dos Municípios, dos militares dos Estados e do Distrito Federal e dá outras providências.
Constituição Estadual			
	de	09/07/1935	- Cria o Instituto de Previdência do Estado de São Paulo - IPESP. Constituição de 1935.
Lei Complementar Estadual			
180	de	12/05/1978	- Dispõe sobre a instituição do Sistema de Administração de Pessoal. Alterada pela Lei Complementar nº 1.012 de 05 de julho de 2007.
943	de	23/06/2003	- Institui contribuição previdenciária para custeio de aposentadoria dos servidores públicos e de reforma dos militares do Estado de São Paulo.
954	de	31/12/2003	- Dispõe sobre a contribuição previdenciária mensal de inativos e pensionistas do Estado.
1.010	de	01/06/2007	- Dispõe sobre a criação da SÃO PAULO PREVIDÊNCIA - SPPREV, entidade gestora do Regime Próprio de Previdência dos Servidores Públicos - RPPS e do Regime Próprio de Previdência dos Militares do Estado de São Paulo - RPPM, e dá providências correlatas.
Lei Estadual			
13.549	de	26/05/2009	- Declara em regime de extinção a Carteira de Previdência dos Advogados de São Paulo.
14.016	de	12/04/2010	- Declara em extinção a Carteira de Previdência das Serventias Não Oficializadas da Justiça do Estado. O IPESP passa a denominar-se Instituto de Pagamentos Especiais de São Paulo, mantidas as atribuições de natureza não previdenciárias.
Decreto Estadual			
10.291	de	10/06/1939	- Organiza o Instituto de Previdência do Estado de São Paulo e dá outras providências.
30.550	de	03/10/1989	- Aprova o Regulamento do Instituto de Previdência do Estado de São Paulo. Alterado pelo Decreto nº 43.514 de 02 de outubro de 1998.
46.538	de	08/02/2002	- Dispõe sobre a aplicação das disposições do artigo 1º, inciso III, da Lei Federal nº 9.717, de 27 de novembro de 1998.
47.835	de	21/05/2003	- Altera a vinculação do Instituto de Previdência do Estado de São Paulo - IPESP para a Secretaria da Fazenda e dá providência correlata.
54.478	de	24/06/2009	- Designa o Instituto de Previdência do Estado de São Paulo - IPESP como liquidante da Carteira de Previdência dos Advogados de São Paulo e dá providências correlatas.
56.007	de	13/07/2010	- Estabelece a estrutura organizacional do Instituto de Pagamentos Especiais de São Paulo - IPESP e dá providências correlatas.
56.635	de	01/01/2011	- Dispõe sobre as alterações de denominação e transferências que especifica, define a organização básica da Administração Direta e suas entidades vinculadas e dá providências correlatas.

20060 - CARTEIRA PREVIDÊNCIA DOS ECONOMISTAS SP

Lei Estadual			
7.384	de	06/11/1962	- Dispõe sobre a criação, no Instituto de Previdência do Estado de São Paulo, da "Carteira de Previdência dos Economistas de São Paulo". Alterada pela Lei 2.489, de 14 de outubro de 1980.
Decreto Estadual			
43.544	de	13/07/1964	- Regulamenta a Lei nº 7.384, de 06 de novembro de 1962, que criou, no Instituto de Previdência do Estado de São Paulo a Carteira de Previdência dos Economistas de São Paulo.

- | | | | | |
|--------|----|------------|---|------------------------------------------------------------------------------------------------------------------------|
| 30.550 | de | 03/10/1989 | - | Aprova o Regulamento do Instituto de Previdência do Estado de São Paulo. |
| 52.046 | de | 09/08/2007 | - | Aprova o regulamento da SÃO PAULO PREVIDÊNCIA - SPPREV, criada pela Lei Complementar nº 1.010, de 1º de junho de 2007. |

20065 - SÃO PAULO PREVIDÊNCIA - SPPREV**Lei Complementar Estadual**

- | | | | | |
|-------|----|------------|---|-----------------------------------------------------------------------------------------------------------------------------------------------------------------------------------------------------------------------------------------------------------------------------------------|
| 1.010 | de | 01/06/2007 | - | Dispõe sobre a criação da SÃO PAULO PREVIDÊNCIA - SPPREV, autarquia sob regime especial, entidade gestora do Regime Próprio de Previdência dos Servidores Públicos - RPPS e do Regime Próprio de Previdência dos Militares do Estado de São Paulo - RPPM, e dá providências correlatas. |
| 1.012 | de | 05/07/2007 | - | Altera a Lei Complementar nº 180, de 12 de maio de 1978; a Lei nº 10.261, de 28 de outubro de 1968; a Lei Complementar nº 207, de 5 de janeiro de 1979 e dá providências correlatas. |
| 1.013 | de | 06/07/2007 | - | Altera a Lei nº 452, de 2 de outubro de 1974 e o Decreto-lei nº 260, de 29 de maio de 1970 e dá providências correlatas. |

Decreto Estadual

- | | | | | |
|--------|----|------------|---|------------------------------------------------------------------------------------------------------------------------------------------------------------------------------------------|
| 52.046 | de | 09/08/2007 | - | Aprova o regulamento da SÃO PAULO PREVIDÊNCIA - SPPREV, criada pela Lei Complementar nº 1.010, de 1º de junho de 2007. Alterado pelo Decreto nº 56.217, de 21 de setembro de 2010. |
| 52.859 | de | 02/04/2008 | - | Regulamenta a Lei Complementar nº 1.012, de 5 de julho de 2007. |
| 56.635 | de | 01/01/2011 | - | Dispõe sobre as alterações de denominação e transferências que especifica, define a organização básica da Administração Direta e suas entidades vinculadas e dá providências correlatas. |

21000 - ADMINISTRAÇÃO GERAL DO ESTADO**Constituição Federal**

- | | | | | |
|----------|----|------------|---|-----------------------------------------------------------------------------------------------------------------------------------------------------------------------------------------------------------------------------------------------------------|
| EC nº 62 | de | 09/12/2009 | - | Emenda Constitucional nº 62 - Altera o Art. 100 da Constituição Federal e acrescenta o art. 97 ao Ato das Disposições Constitucionais Transitórias, instituindo regime especial de pagamento de precatórios pelos Estados, Distrito Federal e Municípios. |
|----------|----|------------|---|-----------------------------------------------------------------------------------------------------------------------------------------------------------------------------------------------------------------------------------------------------------|

Lei Complementar Federal

- | | | | | |
|---|----|------------|---|----------------------------------------------------------------------------------------------|
| 8 | de | 03/12/1970 | - | Institui o Programa de Formação do Patrimônio do Servidor Público, e dá outras providências. |
|---|----|------------|---|----------------------------------------------------------------------------------------------|

Lei Federal

- | | | | | |
|--------|----|------------|---|---------------------------------------------------------------------------------------------------------------------------------------------------------------------------------------------------------------------------------------------------------------------------------------------------------------------------------------------------------------------|
| 7.990 | de | 28/12/1989 | - | Institui para os Estados, o Distrito Federal e os Municípios, compensação financeira pelo resultado da exploração de petróleo ou gás natural, de recursos hídricos para fins de geração de energia elétrica, de recursos minerais em seus respectivos territórios, plataformas continentais, mar territorial ou zona econômica exclusiva, e dá outras providências. |
| 8.016 | de | 08/04/1990 | - | Dispõe sobre a entrega das quotas de Participação dos Estados e do Distrito Federal na arrecadação do IPI de que trata o inciso II do artigo 159 da Constituição Federal. |
| 8.727 | de | 05/11/1993 | - | Estabelece diretrizes para a consolidação e o reescalonamento, pela União, de dívidas internas das administrações direta e indireta dos Estados, do Distrito Federal e dos Municípios, e dá outras providências. |
| 9.496 | de | 11/09/1997 | - | Estabelece critérios para a consolidação, a assunção e o refinanciamento pela União, da dívida pública mobiliária e outras que especifica, de responsabilidade dos Estados e do Distrito Federal. |
| 9.503 | de | 23/09/1997 | - | Código Nacional de Trânsito. |
| 9.602 | de | 21/01/1998 | - | Dispõe sobre Legislação de Trânsito e dá outras providências. |
| 9.715 | de | 25/11/1998 | - | Dispõe sobre as contribuições para os Programas de Integração Social e de Formação do Patrimônio do Servidor Público - PIS/PASEP, e dá outras providências. |
| 10.661 | de | 22/04/2003 | - | Altera o artigo 26 da Medida Provisória nº 2.192-70, de 24 de agosto de 2001. |
| 11.429 | de | 26/12/2006 | - | Dispõe sobre os depósitos judiciais de tributos, no âmbito dos Estados e do Distrito Federal; revoga a Lei nº 10.482, de 3 de julho de 2002; e dá outras providências. |
| 11.941 | de | 27/05/2009 | - | Altera a legislação tributária federal relativa ao parcelamento ordinário de débitos tributários. |

12.810	de	15/05/2013	- Dispõe sobre o parcelamento de débitos com a Fazenda Nacional relativos às contribuições previdenciárias de responsabilidade dos Estados, do Distrito Federal e dos Municípios; altera as Leis nºs 8.212, de 24 de julho de 1991, 9.715, de 25 de novembro de 1998, 11.828, de 20 de novembro de 2008, 10.522, de 19 de julho de 2002, 10.222, de 9 de maio de 2001, 12.249, de 11 de junho de 2010, 11.110, de 25 de abril de 2005, 5.869, de 11 de janeiro de 1973 - Código de Processo Civil, 6.404, de 15 de dezembro de 1976, 6.385, de 7 de dezembro de 1976, 6.015, de 31 de dezembro de 1973, e 9.514, de 20 de novembro de 1997; e revoga dispositivo da Lei nº 12.703, de 7 de agosto de 2012.
Decreto - lei Federal			
2.052	de	03/08/1983	- Dispõe sobre as contribuições para o PIS-PASEP, sua cobrança, fiscalização, processo administrativo e de consulta, e dá outras providências. Alterado pelos Decretos-lei nº 2.303, de 21 de novembro de 1986 e nº 2.397, de 21 de dezembro de 1987.
Decreto Federal			
2.613	de	03/06/1998	- Regulamenta o art. 4º da Lei nº 9.602, de 21 de janeiro de 1998, que trata do Fundo Nacional de Segurança e Educação de Trânsito - FUNSET, e dá outras providências. Alterado pelo Decreto Federal nº 3.067, de 21 de maio de 1999.
Resolução do Senado Federal			
98	de	23/12/1992	- Autoriza a União a celebrar operações de crédito externo, visando ao reescalonamento e refinanciamento da dívida externa de médio e longo prazos junto a bancos comerciais, a conceder garantias, a assumir dívidas externas de entidades federais extintas e dissolvidas e dá outras providências. Com base no art. 52, incisos V e VII, da Constituição Federal.
40	de	20/12/2001	- Dispõe sobre os limites globais para o montante da dívida pública consolidada e da dívida pública mobiliária dos Estados, do Distrito Federal e dos Municípios, em atendimento ao disposto no art. 52, VI e IX, da Constituição Federal.
43	de	21/12/2001	- Dispõe sobre as operações de crédito interno e externo dos Estados, do Distrito Federal e dos Municípios, inclusive concessão de garantias, seus limites e condições de garantias de autorização, e dá outras providências.
Lei Complementar Estadual			
1.010	de	01/06/2007	- Dispõe sobre a criação da São Paulo Previdência - SPPREV, entidade gestora do Regime Próprio de Previdência dos Servidores Públicos - RPPS e do Regime Próprio de Previdência dos Militares do Estado de São Paulo - RPPM, e dá providências correlatas.
Lei Estadual			
12.787	de	27/12/2007	- Dispõe sobre a transferência dos depósitos judiciais e administrativos para a conta única do Tesouro do Estado, e dá providências correlatas.
Decreto Estadual			
42.698	de	24/12/1997	- Dispõe sobre procedimentos a serem observados no processamento das Despesas com Aposentadorias e Pensões da Administração Direta e Indireta do Estado de São Paulo.
51.634	de	07/03/2007	- Disciplina os procedimentos relativos ao repasse de depósitos judiciais ao Estado de São Paulo, nos termos da Lei Federal nº 11.429, de 26 de dezembro de 2006.
52.780	de	06/03/2008	- Disciplina a transferência de depósitos judiciais e administrativos para a conta única do Tesouro do Estado e dá providências correlatas.
55.300	de	30/12/2009	- Dispõe sobre a instituição do Regime Especial de pagamento de precatórios a que se refere o artigo 97 do Ato das Disposições Constitucionais Transitórias da Constituição Federal, introduzido pela Emenda Constitucional nº 62/2009, e dá providências correlatas.
55.357	de	18/01/2010	- Dispõe sobre a centralização das operações de natureza financeira da Administração Direta e Indireta do Estado e dá providências correlatas.
56.217	de	21/09/2010	- Altera o Regulamento da São Paulo Previdência - SPPREV aprovado pelo Decreto nº 52.046, de 9 de agosto de 2007, e o Decreto nº 54.623, de 31 de julho de 2009, que define diretrizes com vista ao disposto no artigo 36 da Lei Complementar nº 1.010, de 1º de junho de 2007.
57.491	de	04/11/2011	- Autoriza o Secretário da Segurança Pública e o Secretário de Gestão Pública a representar conjuntamente o Estado na celebração de convênios com Municípios paulistas, objetivando a execução de serviços de engenharia, fiscalização, policiamento e controle de tráfego e trânsito nas vias terrestres municipais.
58.935	de	04/03/2013	- Dispõe sobre a classificação institucional da Administração Geral do Estado.

23000 - SEC. DO EMPREGO E RELAÇÕES DO TRABALHO**Decreto Estadual**

5.928	de	15/03/1975	- Cria a Secretaria de Estado de Relações do Trabalho, altera a denominação da Secretaria do Trabalho e Administração e dá providências correlatas.
35.341	de	16/07/1992	- Altera a denominação e organização da Secretaria do Trabalho e da Promoção Social, introduz modificações no Decreto nº 14.825, de 11 de março de 1980 e dá providências correlatas.
39.898	de	01/01/1995	- Altera a denominação da Secretaria de Relações do Trabalho para Secretaria do Emprego e Relações do Trabalho.
43.422	de	01/09/1998	- Reorganiza a Secretaria do Emprego e Relações do Trabalho e dá providências correlatas.
52.185	de	20/09/2007	- Acrescenta função ao campo funcional da Secretaria do Emprego e Relações do Trabalho, altera a denominação da Coordenação de Políticas de Relações do Trabalho para Coordenação de Políticas de Empreendedorismo, define sua organização e dá providências correlatas.
54.816	de	28/09/2009	- Cria e organiza, na Secretaria do Emprego e Relações do Trabalho, a Coordenação de Políticas de Inserção no Mercado de Trabalho e dá providências correlatas.
56.635	de	01/01/2011	- Dispõe sobre as alterações de denominação e transferências que especifica, define a organização básica da Administração Direta e suas entidades vinculadas e dá providências correlatas.
56.813	de	04/03/2011	- Dispõe sobre atividades que especifica, da Secretaria do Emprego e Relações do Trabalho e da Secretaria de Desenvolvimento Econômico, Ciência e Tecnologia, altera o Decreto nº 51.467, de 2 de janeiro de 2007, que instituiu o Programa Estadual de Desburocratização e dá providências correlatas.

23055 - SUP.TRABALHO ARTESANAL NAS COMUNIDADES SUTACO

Lei Estadual			
65	de	04/12/1972	- Dá nova denominação à Superintendência de Comunidade de Trabalho e altera o inciso IV do artigo 7º do Decreto-lei nº 256, de 29 de maio de 1970.
Decreto - lei Estadual			
256	de	29/05/1970	- Dispõe sobre a criação, como entidade autárquica da Superintendência de Comunidade de Trabalho.
Decreto Estadual			
52.719	de	12/03/1971	- Dispõe sobre o Regulamento de adaptação da Superintendência de Comunidade de Trabalho ao Decreto-Lei Complementar nº 7, de 6 de novembro de 1969, e dá providências correlatas. Alterado pelo Decreto nº 52.962, de 29 de junho de 1972.
43.422	de	01/09/1998	- Reorganiza a Secretaria do Emprego e Relações do Trabalho e dá providências correlatas.
56.635	de	01/01/2011	- Dispõe sobre as alterações de denominação e transferências que especifica, define a organização básica da Administração Direta e suas entidades vinculadas e dá providências correlatas.

25000 - SECRETARIA DA HABITAÇÃO

Lei Estadual			
10.436	de	10/07/1972	- Institui o Fundo Estadual de Financiamento de Habitação - FUNDHAB.
905	de	18/12/1975	- Autoriza o Poder Executivo a adotar medidas visando a participação do Estado no Plano Nacional da Habitação Popular - PLANHAP, a constituir a Companhia Estadual de Casas Populares - CECAP, a transformar o Fundo Estadual de Financiamento de Habitação - FUNDHAB, a criar o Fundo de Habitação Popular de São Paulo - FUNDHAP-SP e dá providências correlatas.
6.756	de	14/03/1990	- Cria o Fundo de Financiamento e Investimento para o Desenvolvimento Habitacional e Urbano, e dá providências correlatas.
9.142	de	09/03/1995	- Dispõe sobre o financiamento e o desenvolvimento de programas habitacionais sociais, destinados à população de baixa renda. Alterada pela Lei nº 10.819, de 9 de junho de 2001.
12.801	de	15/01/2008	- Autoriza o Poder Executivo a adotar medidas visando à participação do Estado no Sistema Nacional de Habitação de Interesse Social - SNHIS, cria o Conselho Estadual de Habitação - CEH, institui o Fundo Paulista de Habitação de Interesse Social - FPHIS e o Fundo Garantidor Habitacional - FGH, e dá providências correlatas. Alterada pela Lei nº 13.895, de 22 de dezembro de 2009.
Decreto Estadual			
9.427	de	20/01/1977	- Regulamenta o Fundo Especial de Financiamento e Investimentos em Programas Habitacionais - FINVESTHAB.
9.428	de	20/01/1977	- Dispõe sobre a regulamentação do Fundo de Habitação Popular de São Paulo - FUNDHAP-SP.

26.796	de	20/02/1987	- Cria e organiza a Secretaria da Habitação e dá providências correlatas.
33.136	de	15/03/1991	- Altera a denominação da Secretaria da Habitação de Desenvolvimento Urbano.
34.399	de	18/12/1991	- Reorganiza a Secretaria da Habitação e dá providências correlatas.
47.817	de	09/05/2003	- Outorga competência à Secretaria da Habitação para proceder ao exame e à anuência prévia em relação a loteamentos ou desmembramentos localizados em regiões metropolitanas.
52.052	de	13/08/2007	- Institui o Programa Estadual de Regularização de Núcleos Habitacionais - Cidade Legal, no âmbito da Secretaria da Habitação e dá providências correlatas. Alterado pelo Decreto nº 56.909, de 5 de abril de 2011.
53.823	de	15/12/2008	- Regulamenta a Lei nº 12.801, de 15 de janeiro de 2008, que autoriza o Poder Executivo a adotar medidas visando à participação do Estado no Sistema Nacional de Habitação de Interesse Social - SNHIS, cria o Conselho Estadual de Habitação - CEH, institui o Fundo Paulista de Habitação de Interesse Social - FPHIS e o Fundo Garantidor Habitacional - FGH.
56.635	de	01/01/2011	- Dispõe sobre as alterações de denominação e transferências que especifica, define a organização básica da Administração Direta e suas entidades vinculadas e dá providências correlatas.
57.370	de	27/09/2011	- Institui, na Secretaria da Habitação, a Agência Paulista de Habitação Social - AGÊNCIA - e dá providências correlatas.

26000 - SECRETARIA DO MEIO AMBIENTE**Lei Estadual**

9.509	de	20/03/1997	- Dispõe sobre a Política Estadual do Meio Ambiente, seus fins e mecanismos de formulação e aplicação.
11.160	de	18/06/2002	- Dispõe sobre a criação do Fundo Estadual de Prevenção e Controle da Poluição - FECOP, e dá providências correlatas.
12.233	de	16/01/2006	- Define a área de proteção e recuperação dos mananciais da Bacia Hidrográfica do Guarapiranga, e dá outras providências correlatas.
12.300	de	16/03/2006	- Institui a Política Estadual de Resíduos Sólidos e define princípios e diretrizes.
12.780	de	30/11/2007	- Institui a Política Estadual de Educação Ambiental.
13.507	de	23/04/2009	- Dispõe sobre o Conselho Estadual do Meio Ambiente - CONSEMA, e dá providências correlatas.
13.577	de	08/07/2009	- Dispõe sobre diretrizes e procedimentos para a proteção da qualidade do solo e gerenciamento de áreas contaminadas, e dá outras providências correlatas. Cria o Fundo Estadual para Prevenção e Remediação de Áreas Contaminadas - FEPRAC.
13.798	de	09/11/2009	- Institui a Política Estadual de Mudanças Climáticas - PEMC.

Decreto Estadual

24.932	de	24/03/1986	- Institui o Sistema Estadual do Meio Ambiente, cria a Secretaria de Estado do Meio Ambiente, e dá providências correlatas.
46.842	de	19/06/2002	- Regulamenta a Lei nº 11.160, de 18 de junho de 2002, que dispõe sobre a criação do Fundo Estadual de Prevenção e Controle da Poluição - FECOP.
47.400	de	04/12/2002	- Regulamenta dispositivos da Lei Estadual nº 9.509, de 20 de março de 1997, referentes ao licenciamento ambiental, estabelece prazos de validade para cada modalidade de licenciamento ambiental e condições para sua renovação, estabelece prazo de análise dos requerimentos e licenciamento ambiental, institui procedimento obrigatório de notificação de suspensão ou encerramento de atividade, e o recolhimento de valor referente ao preço de análise.
51.453	de	29/12/2006	- Cria o Sistema Estadual de Florestas - SIEFLOR e dá providências correlatas. Alterado pelo Decreto nº 54.079 de 04 de março de 2009.
51.686	de	22/03/2007	- Regulamenta dispositivos da Lei Estadual nº 12.233, de 16 de janeiro de 2006, - Lei Específica Guarapiranga, que define a Área de Proteção e Recuperação dos Mananciais da Bacia Hidrográfica do Guarapiranga - APRM-G, e dá providências correlatas.
54.645	de	05/08/2009	- Regulamenta dispositivos da Lei nº 12.300 de 16 de março de 2006, que institui a Política Estadual de Resíduos Sólidos.
54.653	de	06/08/2009	- Reorganiza a Secretaria do Meio Ambiente - SMA e dá providências correlatas.
55.087	de	27/11/2009	- Regulamenta dispositivos da Lei nº 13.507, de 23 de abril de 2009, que dispõe sobre o Conselho Estadual do Meio Ambiente - CONSEMA, e dá providências correlatas. Alterado pelos Decretos nº 57.959, de 05 de abril de 2012 e nº 58.383, de 12 de setembro de 2012.
55.947	de	24/06/2010	- Regulamenta a Lei nº 13.798, de 9 de novembro de 2009, que dispõe sobre a Política Estadual de Mudanças Climáticas. Alterado pelo Decreto nº 58.450, de 10 de outubro de 2012.

56.635	de	01/01/2011	- Dispõe sobre as alterações de denominação e transferências que especifica, define a organização básica da Administração Direta e suas entidades vinculadas e dá providências correlatas.
57.933	de	02/04/2012	- Reorganiza a Secretaria do Meio Ambiente e dá providências correlatas. Alterado pelos Decretos n° 58.526, de 06 de novembro de 2012 e n° 58.976, de 18 de março de 2013.
58.107	de	05/06/2012	- Institui a Estratégia para o Desenvolvimento Sustentável do Estado de São Paulo 2020, e dá providências correlatas.
58.258	de	01/08/2012	- Dispõe sobre a transferência, para a Secretaria do Meio Ambiente, da administração dos Parques Urbanos que especifica e dá providências correlatas.
59.263	de	05/06/2013	- Regulamenta a Lei n° 13.577, de 8 de julho de 2009, que dispõe sobre diretrizes e procedimentos para a proteção da qualidade do solo e gerenciamento de áreas contaminadas, e dá providências correlatas.

26045 - FUND.P/ CONSERVAÇÃO E PRODUÇÃO FLORESTAL

Lei Estadual			
5.208	de	01/07/1986	- Autoriza o Poder Executivo a instituir Fundação denominada Fundação para a Conservação e a Produção Florestal do Estado de São Paulo.
Decreto Estadual			
25.952	de	29/09/1986	- Aprova os Estatutos da Fundação para a Conservação e a Produção Florestal do Estado de São Paulo.
26.942	de	01/04/1987	- Dispõe sobre a transferência e a vinculação de órgãos e entidades à Secretaria do Meio Ambiente.
51.453	de	29/12/2006	- Cria o Sistema Estadual de Florestas - SIEFLOR e dá providências correlatas. Alterado pelo Decreto n° 54.079 de 04 de março de 2009.
56.635	de	01/01/2011	- Dispõe sobre as alterações de denominação e transferências que especifica, define a organização básica da Administração Direta e suas entidades vinculadas e dá providências correlatas.

26046 - FUNDAÇÃO PARQUE ZOOLOGICO DE SÃO PAULO

Lei Estadual			
5.116	de	31/12/1958	- Dispõe sobre instituição de uma Fundação denominada "Fundação Parque Zoológico de São Paulo" e dá outras providências correlatas.
Decreto Estadual			
53.338	de	21/08/2008	- Prorroga o prazo de duração da Fundação Parque Zoológico de São Paulo.
56.635	de	01/01/2011	- Dispõe sobre as alterações de denominação e transferências que especifica, define a organização básica da Administração Direta e suas entidades vinculadas e dá providências correlatas.
59.416	de	09/08/2013	- Aprova as alterações do Estatuto da Fundação Parque Zoológico de São Paulo.

26097 - CETESB - COMPANHIA AMBIENTAL DO ESTADO

Lei Estadual			
118	de	29/06/1973	- Autoriza a constituição de uma sociedade por ações, sob a denominação de CETESB - Companhia Estadual de Tecnologia de Saneamento Básico e de Controle de Poluição das Águas, e dá providências correlatas. Assembleia de Constituição e Aprovação de Estatuto - AGE, de 13 de fevereiro de 1978.
997	de	31/05/1976	- Dispõe sobre o controle da poluição do meio ambiente. Alterada pela Lei n° 9.477, de 30 de dezembro de 1996.
9.509	de	20/03/1997	- Dispõe sobre a Política Estadual do Meio Ambiente, seus fins e mecanismos de formulação e aplicação.
12.300	de	16/03/2006	- Institui a Política Estadual de Resíduos Sólidos e define princípios e diretrizes.
13.542	de	08/05/2009	- Altera a denominação da CETESB - Companhia de Tecnologia de Saneamento Ambiental e dá nova redação aos artigos 2° e 10 da Lei n° 118, de 29 de junho de 1973.
Decreto Estadual			
8.468	de	08/09/1976	- Aprova o Regulamento da Lei n° 997, de 31 de maio de 1976, que dispõe sobre o controle da poluição do meio ambiente. Alterado pelos Decretos n°s 47.397, de 04 de dezembro de 2002, 50.753, de 28 de abril de 2006, 52.469, de 12 de dezembro de 2007, 53.205, de 03 de julho de 2008, 54.487, de 26 de junho de 2009 e 55.091, de 30 de novembro de 2009.
26.942	de	01/04/1987	- Dispõe sobre a transferência e a vinculação de órgãos e entidades à Secretaria do Meio Ambiente.

47.400	de	04/12/2002	- Regulamenta dispositivos da Lei Estadual nº 9.509, de 20 de março de 1997, referentes ao licenciamento ambiental, estabelece prazos de validade para cada modalidade de licenciamento ambiental e condições para sua renovação, estabelece prazo de análise dos requerimentos e licenciamento ambiental, institui procedimento obrigatório de notificação de suspensão ou encerramento de atividade, e o recolhimento de valor referente ao preço de análise. Alterado pelo Decreto nº 55.149, de 10 de dezembro de 2009.
54.645	de	05/08/2009	- Regulamenta dispositivos da Lei nº 12.300 de 16 de março de 2006, que institui a Política Estadual de Resíduos Sólidos.
56.635	de	01/01/2011	- Dispõe sobre as alterações de denominação e transferências que especifica, define a organização básica da Administração Direta e suas entidades vinculadas e dá providências correlatas.
AGO/E Estadual			
AGE S/Nº	de	26/04/2010	- Altera o Estatuto Social da CETESB - Companhia Ambiental do Estado de São Paulo. Atualizado pela AGE de 25 de abril de 2013.

27000 - MINISTÉRIO PÚBLICO

Lei Complementar Federal			
40	de	04/12/1981	- Estabelece normas gerais a serem adotadas na organização do Ministério Público Estadual.
Lei Federal			
8.625	de	12/02/1993	- Institui a Lei Orgânica do Ministério Público, dispõe sobre normas gerais para a Organização do Ministério Público dos Estados e dá outras providências.
Constituição Estadual			
	de	05/10/1989	- Artigos 91 a 97 - Do Ministério Público
Lei Complementar Estadual			
734	de	26/11/1993	- Institui a Lei Orgânica do Ministério Público e dá outras providências. Alterada pelas Leis Complementares nºs 945, de 08 de julho de 2003, 1.083, de 17 de dezembro de 2008, 1.147, de 06 de setembro de 2011 e nº 1.155, de 26 de outubro de 2011.
1.110	de	14/05/2010	- Institui o Ministério Público junto ao Tribunal de Contas do Estado. Alterada pela Lei Compl. nº 1.190, de 19 de dezembro de 2012.
1.127	de	29/11/2010	- Dispõe sobre a criação da Ouvidoria do Ministério Público do Estado de São Paulo, prevista no § 5º do Artigo 130-A da Constituição da República, e dá providências correlatas.
Lei Estadual			
6.536	de	13/11/1989	- Autoriza o Poder Executivo a criar o Fundo Especial de Despesa de Reparação de Interesses Difusos Lesados, no Ministério Público do Estado de São Paulo. Alterada pela Lei nº 13.555, de 09 de junho de 2009.
10.332	de	21/06/1999	- Institui Fundo Especial de Despesa no Ministério Público do Estado de São Paulo. Alterada pela Lei nº 12.396, de 01 de agosto de 2006.
Decreto Estadual			
25.453	de	01/07/1986	- Cria no Ministério Público do Estado de São Paulo o Fundo Especial para Concursos de Ingresso à Carreira do Ministério Público e dá providências correlatas.

28000 - CASA CIVIL

Lei Federal			
8.742	de	07/12/1993	- Dispõe sobre a organização da Assistência Social e dá outras providências. Alterada pelas Leis nºs 9.720, de 30 de novembro de 1998; 12.101, de 27 de novembro de 2009 e 12.435, de 06 de julho de 2011.
12.527	de	18/11/2011	- Regula o acesso a informações previsto no inciso XXXIII do art. 5º, no inciso II do § 3º do art. 37 e no § 2º do art. 216 da Constituição Federal; altera a Lei nº 8.112, de 11 de dezembro de 1990; revoga a Lei nº 11.111, de 5 de maio de 2005, e dispositivos da Lei nº 8.159, de 8 de janeiro de 1991; e dá outras providências.
Lei Estadual			
10.064	de	27/03/1968	- Dispõe sobre a criação do "Fundo de Assistência Social do Palácio do Governo".
14.512	de	24/08/2011	- Autoriza o Poder Executivo a instituir programas assistenciais destinados a atender pessoas em situação de vulnerabilidade social, e dá providências correlatas.
Decreto Estadual			
20.869	de	15/03/1983	- Estrutura o Gabinete Civil do Governador e dá outras providências.
21.976	de	27/02/1984	- Cria a Secretaria de Estado do Governo e dá outras providências.

43.833	de	08/02/1999	- Institui o Sistema de Comunicação do Governo do Estado de São Paulo - SICOM e dá providências correlatas. Alterado pelo Decreto n° 52.040, de 07 de agosto de 2007.
48.526	de	04/03/2004	- Reorganiza a Casa Militar do Gabinete do Governador e dá providências correlatas.
51.870	de	05/06/2007	- Dispõe sobre o Comitê de Qualidade da Gestão Pública, da Casa Civil, e dá providências correlatas. Alterado pelo Decreto n° 59.349, de 10 de julho de 2013.
51.991	de	18/07/2007	- Reorganiza a Casa Civil e dá providências correlatas. Alterado pelos Decretos n° 57.527, de 21 de novembro de 2011 e n° 58.850, de 18 de janeiro de 2013.
54.276	de	27/04/2009	- Reorganiza a Unidade do Arquivo Público do Estado, da Casa Civil, e dá providências correlatas.
54.310	de	06/05/2009	- Reorganiza a Subsecretaria de Gestão Estratégica do Governo, da Casa Civil, dispõe sobre a transferência e a alteração da denominação de unidades que especifica e dá providências correlatas. Alterado pelo Decreto n° 58.850, de 18 de janeiro de 2013.
55.479	de	25/02/2010	- Institui, na Casa Civil, Comitê Gestor do Sistema Informatizado Unificado de Gestão Arquivística de Documentos e Informações - SPdoc e dá providências correlatas. Alterado pelo Decreto n° 56.260, de 06 de outubro de 2010.
56.635	de	01/01/2011	- Dispõe sobre as alterações de denominação e transferências que especifica, define a organização básica da Administração Direta e suas entidades vinculadas e dá providências correlatas.
56.640	de	01/01/2011	- Organiza a Subsecretaria de Comunicação, da Casa Civil, e dá providências correlatas. Alterado pelo Decreto n° 57.477, de 31 de outubro de 2011.
56.698	de	28/01/2011	- Reorganiza os serviços administrativos e assistenciais do Fundo Social de Solidariedade do Estado de São Paulo - FUSSESP e dá providências correlatas. Alterado pelos Decretos n° 57.871, de 14 de março de 2012 e n° 59.516, de 10 de setembro de 2013.
58.052	de	16/05/2012	- Regulamenta a Lei federal n° 12.527, de 18 de novembro de 2011, que regula o acesso a informações, e dá providências correlatas.
58.850	de	18/01/2013	- Cria e organiza, no Gabinete do Governador, a Assessoria Especial de Assuntos Estratégicos, transfere as unidades que especifica e dá providências correlatas.
59.103	de	18/04/2013	- Dispõe sobre o Regulamento do Fundo Social de Solidariedade do Estado de São Paulo - FUSSESP.

29000 - SEC. PLANEJAMENTO E DESENVOLVIMENTO REGIONAL**Lei Estadual**

- | | | | |
|--------|----|------------|------------------------------------------------------------------------------------------------------------------------------------------|
| 8.208 | de | 08/07/1964 | - Cria a Secretaria de Economia e Planejamento, e dá outras providências. |
| 11.688 | de | 19/05/2004 | - Institui o Programa de Parcerias Público-Privadas - PPP e dá outras providências. Alterada pela Lei n° 14.735, de 10 de abril de 2012. |

Decreto Estadual

- | | | | |
|--------|----|------------|---------------------------------------------------------------------------------------------------------------------------------------------------------------------------------------------------------|
| 48.867 | de | 10/08/2004 | - Regulamenta a Lei n° 11.688, de 19 de maio de 2004, que institui o Programa de Parcerias Público-Privadas - PPP, e dá outras providências. |
| 49.568 | de | 26/04/2005 | - Reorganiza a Secretaria de Economia e Planejamento e dá providências correlatas. |
| 51.126 | de | 19/09/2006 | - Dispõe sobre medidas relativas à alienação dos imóveis mencionados na Lei n° 11.688, de 19 de maio de 2004, que institui o Programa de Parcerias Público Privadas - PPP e dá providências correlatas. |
| 53.712 | de | 21/11/2008 | - Reformula o Sistema de Gestão do Patrimônio Imobiliário do Estado - SGPI e dá providências correlatas. |
| 56.635 | de | 01/01/2011 | - Dispõe sobre as alterações de denominação e transferências que especifica, define a organização básica da Administração Direta e suas entidades vinculadas e dá providências correlatas. |
| 56.648 | de | 10/01/2011 | - Institui o Comitê Paulista da COPA 2014. Alterado pelos Decretos n° 56.773, de 16 de fevereiro de 2011 e n° 57.094, de 1° de julho de 2011. |

29045 - FUNDAÇÃO PREFEITO FARIA LIMA - CEPAM**Lei Estadual**

- | | | | |
|-------|----|------------|---------------------------------------------------------------------------------------------------------------------------------------------------------------|
| 902 | de | 18/12/1975 | - Autoriza o Poder Executivo a instituir a Fundação CEPAM - Centro de Estudos e Pesquisas de Administração Municipal. |
| 1.251 | de | 30/12/1976 | - Altera a denominação da Fundação CEPAM - Centro de Estudos e Pesquisas de Administração Municipal, a que se refere a Lei n° 902, de 18 de dezembro de 1975. |

Decreto Estadual

9.674	de	06/04/1977	- Altera a denominação da Fundação CEPAM - Centro de Estudos e Pesquisas de Administração Municipal.
52.516	de	21/12/2007	- Aprova nova redação do Estatuto da Fundação "Prefeito Faria Lima" - Centro de Estudos e Pesquisas de Administração Municipal - CEPAM.
56.635	de	01/01/2011	- Dispõe sobre as alterações de denominação e transferências que especifica, define a organização básica da Administração Direta e suas entidades vinculadas e dá providências correlatas.

29048 - FUND.SISTEMA ESTADUAL ANÁLISE DE DADOS -SEADE

Lei Estadual			
1.866	de	04/12/1978	- Autoriza o Poder Executivo a instituir a Fundação Sistema Estadual de Análise de Dados - SEADE (vinculada à Secretaria de Economia e Planejamento).
Decreto Estadual			
13.161	de	19/01/1979	- Aprova os Estatutos da "Fundação Sistema Estadual de Análise de Dados - SEADE". Alterado pelos Decretos nº 14.602, de 27 de dezembro de 1979, nº 26.400, de 5 de dezembro de 1986, nº 40.291, de 31 de agosto de 1995, nº 49.512, de 4 de abril de 2005 e nº 53.274, de 24 de julho de 2008.
56.635	de	01/01/2011	- Dispõe sobre as alterações de denominação e transferências que especifica, define a organização básica da Administração Direta e suas entidades vinculadas e dá providências correlatas.

29057 - DEPARTAMENTO ESTADUAL DE TRÂNSITO- DETRAN

Lei Federal			
9.503	de	23/09/1997	- Institui o Código de Trânsito Brasileiro.
Lei Complementar Estadual			
1.195	de	17/01/2013	- Transforma o Departamento Estadual de Trânsito - DETRAN em autarquia, e dá providências correlatas.
Decreto Estadual			
13.325	de	07/03/1979	- Reorganiza o Departamento Estadual de Trânsito e dá providências correlatas. Alterado pelos Decretos nº 48.536, de 10 de março de 2004; nº 53.266, de 23 de julho de 2008 e nº 56.963, de 28 de abril de 2011.
57.870	de	14/03/2012	- Transfere, da Secretaria de Gestão Pública para a Secretaria de Planejamento e Desenvolvimento Regional, o Departamento Estadual de Trânsito - DETRAN, e dá providências correlatas.
59.055	de	09/04/2013	- Aprova o Regulamento do Departamento Estadual de Trânsito - DETRAN-SP.

35000 - SECRETARIA DE DESENVOLVIMENTO SOCIAL

Constituição Federal			
	de	05/10/1988	- Art. 203 e 204 - Da Assistência Social
Lei Federal			
8.742	de	07/12/1993	- Lei Orgânica da Assistência Social - LOAS. Alterada pelas Leis nº 9.720, de 30 de novembro de 1998; nº 12.101, de 27 de setembro de 2009 e nº 12.435, de 06 de julho de 2011.
Constituição Estadual			
	de	05/10/1989	- Artigos 232 a 236 - Da Promoção Social
Lei Estadual			
9.177	de	18/10/1995	- Cria o Conselho Estadual de Assistência Social e o Fundo Estadual de Assistência Social.
10.473	de	20/12/1999	- Dispõe sobre a prestação dos serviços de assistência social no Estado de São Paulo.
13.242	de	08/12/2008	- Dispõe sobre a instituição de programas destinados ao atendimento do cidadão em situação de vulnerabilidade social e dá outras providências correlatas.
Decreto Estadual			
26.906	de	15/03/1987	- Cria a Secretaria do Menor e dá providências correlatas.
40.743	de	29/03/1996	- Regulamenta o Fundo Estadual de Assistência Social - FEAS, instituído pela Lei nº 9.177, de 18 de outubro de 1995.
44.569	de	22/12/1999	- Institui o Projeto Estadual do Leite "VIVALEITE" dentro do Programa Estadual de Alimentação e Nutrição para populações carentes, em substituição ao Programa Campo/Cidade-Leite, de que trata o Decreto nº 41.612, de 7 de março de 1997. Alterado pelos Decretos nº 45.014, de 28 de junho de 2000; nº 51.679, de 20 de março de 2007; nº 55.053, de 17 de novembro de 2009 e nº 57.225, de 11 de agosto de 2011.

48.309	de	10/12/2003	- Autoriza a celebração de convênio com municípios do Estado em Gestão Municipal e Entidades de Assistência Social, objetivando a execução descentralizada do Programa Estadual de Proteção Social - Básica e Especial.
49.688	de	17/06/2005	- Reorganiza a Secretaria de Assistência e Desenvolvimento Social e dá providências correlatas.
52.803	de	13/03/2008	- Institui no âmbito da Administração Pública Estadual o Sistema Pró-Social do Estado de São Paulo, e dá providências correlatas. Alterado pelo Decreto nº 58.689, de 11 de dezembro de 2012.
54.026	de	16/02/2009	- Regulamenta a Lei nº 13.242, de 8 de dezembro de 2008, que dispõe sobre a instituição de programas destinados ao atendimento do cidadão em situação de vulnerabilidade social, e dá providências correlatas.
56.635	de	01/01/2011	- Dispõe sobre as alterações de denominação e transferências que especifica, define a organização básica da Administração Direta e suas entidades vinculadas e dá providências correlatas.
56.674	de	19/01/2011	- Transfere, da Secretaria de Agricultura e Abastecimento para a Secretaria de Desenvolvimento Social, o Projeto Estadual do Leite "VIVALEITE" e o Restaurante Popular e dá providências correlatas. Alterado pelos Decretos nº 56.781, de 22 de fevereiro de 2011 e nº 56.896, de 31 de março de 2011.
56.922	de	12/04/2011	- Dispõe sobre o Programa Ação Jovem e dá providências correlatas.
57.192	de	02/08/2011	- Cria, na Secretaria de Desenvolvimento Social, a Coordenadoria de Segurança Alimentar e Nutricional, altera o Decreto nº 49.688, de 17 de junho de 2005, e dá providências correlatas.
57.508	de	09/11/2011	- Transfere, da Secretaria da Justiça e da Defesa da Cidadania para a Secretaria de Desenvolvimento Social, o Conselho Estadual do Idoso e dá providências correlatas.
57.819	de	29/02/2012	- Cria e organiza, na Secretaria de Desenvolvimento Social, a Escola de Desenvolvimento Social do Estado de São Paulo - EDESP, e dá providências correlatas.

37000 - SECRETARIA DOS TRANSPORTES METROPOLITANOS

Lei Estadual			
7.450	de	16/07/1991	- Cria a Secretaria dos Transportes Metropolitanos, e dá providências correlatas.
Decreto Estadual			
49.752	de	04/07/2005	- Reorganiza a Secretaria dos Transportes Metropolitanos e dá providências correlatas. Alterado pelos Decretos nº 55.564 de 15 de março de 2010 e nº 57.127 de 12 de julho de 2011.
50.684	de	31/03/2006	- Institui o Sistema Viário de Interesse Metropolitano - SIVIM e dá providências correlatas.
53.033	de	28/05/2008	- Cria, na Secretaria dos Transportes Metropolitanos, a Unidade de Coordenação do Projeto de Trens e Sistemas da Região Metropolitana da Grande São Paulo - UCPTS - RMGSP e dá providências correlatas.
54.290	de	04/05/2009	- Cria, na Secretaria dos Transportes Metropolitanos, a Unidade de Coordenação do Programa de Investimentos nos Transportes Metropolitanos de São Paulo - UCPTM e dá providências correlatas.
56.635	de	01/01/2011	- Dispõe sobre as alterações de denominação e transferências que especifica, define a organização básica da Administração Direta e suas entidades vinculadas e dá providências correlatas.
58.353	de	29/08/2012	- Dispõe sobre a aplicação na Região Metropolitana do Vale do Paraíba e Litoral Norte da legislação regulamentadora do transporte coletivo de passageiros, por ônibus, da Região Metropolitana de São Paulo, da Região Metropolitana da Baixada Santista e da Região Metropolitana de Campinas, e dá providências correlatas.

37092 - CIA. PAULISTA DE TRENS METROPOLITANOS-CPTM

Lei Federal			
8.693	de	03/08/1993	- Dispõe sobre a descentralização dos serviços de transporte ferroviário coletivo de passageiros, urbano e suburbano, da União para os Estados e Municípios, e dá outras providências.
Lei Estadual			
7.861	de	28/05/1992	- Autoriza o Poder Executivo a constituir a Companhia Paulista de Trens Metropolitanos - CPTM, e dá outras providências.
9.342	de	22/02/1996	- Autoriza a cisão parcial do patrimônio de Ferrovia Paulista S/A - FEPASA, e dá outras providências.
Decreto Estadual			
56.635	de	01/01/2011	- Dispõe sobre as alterações de denominação e transferências que especifica, define a organização básica da Administração Direta e suas entidades vinculadas e dá providências correlatas.

AGO/E Estadual

AGE 36 de 29/04/2011 - Estabelece as competências, diretrizes e definições para o funcionamento externo da CPTM.

38000 - SECRETARIA DA ADMINISTRAÇÃO PENITENCIÁRIA**Lei Complementar Estadual**

897 de 09/05/2001 - Altera a Lei nº 8.209, de 4 de janeiro de 1993, que criou a Secretaria da Administração Penitenciária, e dá outras providências correlatas.

Lei Estadual

8.209 de 04/01/1993 - Cria a Secretaria de Estado da Administração Penitenciária e dá providências correlatas.

9.171 de 31/05/1995 - Institui o Fundo Penitenciário de São Paulo - FUNPESP, na Secretaria da Administração Penitenciária.

Decreto Estadual

42.371 de 21/10/1997 - Cria e organiza Estabelecimentos Penais da Secretaria da Administração Penitenciária e dá providências correlatas.

43.277 de 03/07/1998 - Reorganiza os estabelecimentos penais da Secretaria da Administração Penitenciária e dá providências correlatas.

45.865 de 21/06/2001 - Organiza a Coordenadoria de Saúde do Sistema Penitenciário, da Secretaria da Administração Penitenciária, e dá providências correlatas.

46.623 de 21/03/2002 - Reorganiza a Secretaria da Administração Penitenciária e dá providências correlatas. Alterado pelo Decreto nº 57.688 de 27 de dezembro de 2011.

54.025 de 16/02/2009 - Cria e organiza, na Secretaria da Administração Penitenciária, a Coordenadoria de Reintegração Social e Cidadania.

56.635 de 01/01/2011 - Dispõe sobre as alterações de denominação e transferências que especifica, define a organização básica da Administração Direta e suas entidades vinculadas e dá providências correlatas.

57.688 de 27/12/2011 - Reorganiza as Coordenadorias de Unidades Prisionais, da Secretaria da Administração Penitenciária, e dá providências correlatas.

38045 - FUND.PROF.DR.MANOEL PEDRO PIMENTEL-FUNAP**Lei Estadual**

1.238 de 22/12/1976 - Autoriza o Poder Executivo a instituir Fundação denominada "Fundação Estadual de Amparo ao Trabalhador Preso" - FUNAP.

8.209 de 04/01/1993 - Cria a Secretaria de Estado da Administração Penitenciária, vinculando-se a ela a Fundação Estadual de Amparo ao Trabalhador Preso - FUNAP.

8.643 de 25/03/1994 - Passa a denominar-se "Prof. Dr. Manoel Pedro Pimentel" a Fundação Estadual de Amparo ao Trabalhador Preso - FUNAP.

Decreto Estadual

10.235 de 30/08/1977 - Aprova os Estatutos da "Fundação Estadual de Amparo ao Trabalhador Preso".

39000 - SECRET. DE SANEAMENTO E RECURSOS HÍDRICOS**Lei Estadual**

7.663 de 30/12/1991 - Estabelece normas de orientação à Política Estadual de Recursos Hídricos, bem como ao Sistema Integrado de Gerenciamento de Recursos Hídricos. Cria o Fundo Estadual de Recursos Hídricos. Alterada pela Lei nº 10.843, de 05 de julho de 2001.

7.750 de 31/03/1992 - Dispõe sobre a Política Estadual de Saneamento e dá outras providências.

8.275 de 29/03/1993 - Cria a Secretaria de Estado de Recursos Hídricos, Saneamento e Obras, altera a denominação da Secretaria de Energia e Saneamento e dá providências correlatas.

11.364 de 28/03/2003 - Altera a denominação da Secretaria de Estado de Recursos Hídricos, Saneamento e Obras, autoriza o Poder Executivo a extinguir a Secretaria de Estado de Energia e dá providências correlatas.

12.183 de 29/12/2005 - Dispõe sobre a cobrança pela utilização dos recursos hídricos do domínio do Estado de São Paulo, os procedimentos para fixação dos seus limites, condicionantes e valores e dá outras providências.

14.687 de 02/01/2012 - Institui o programa Pró Conexão de subsídio financeiro à população de baixa renda para realização de obras necessárias à efetivação de ligações domiciliares de esgoto que demandem execução de ramais intradomiciliares.

Decreto Estadual

47.906 de 24/06/2003 - Dispõe sobre as transferências que especifica, organiza a Secretaria de Energia, Recursos Hídricos e Saneamento, extingue a Secretaria de Energia e dá providências correlatas.

48.896	de	26/08/2004	- Regulamenta o Fundo Estadual de Recursos Hídricos - FEHIDRO, criado pela Lei n° 7.663, de 30 de dezembro de 1991, alterada pela Lei n° 10.843, de 5 de julho de 2001.
50.470	de	13/01/2006	- Dispõe sobre a prestação de serviços públicos de saneamento básico no Estado de São Paulo e dá providências correlatas. Alterado pelos Decretos n° 52.020, de 30 de julho de 2007 e n° 53.192, de 01 de julho de 2008.
50.667	de	30/03/2006	- Regulamenta dispositivos da Lei n° 12.183, de 29 de dezembro de 2005, que trata da cobrança pela utilização dos recursos hídricos do domínio do Estado de São Paulo, e dá providências correlatas.
52.697	de	07/02/2008	- Institui o "Programa Água Limpa", mediante a celebração de convênios com os Municípios do Estado de São Paulo que especifica, visando à execução de projetos e obras destinados ao afastamento e tratamento de esgoto sanitário, bem como à recuperação da qualidade dos recursos hídricos. Alterado pelo Decreto n° 57.962, de 10 de abril de 2012.
55.565	de	15/03/2010	- Dispõe sobre a prestação de serviços públicos de saneamento básico relativos à limpeza urbana e ao manejo de resíduos sólidos urbanos no Estado de São Paulo e dá providências correlatas.
56.635	de	01/01/2011	- Dispõe sobre as alterações de denominação e transferências que especifica, define a organização básica da Administração Direta e suas entidades vinculadas e dá providências correlatas.
58.208	de	12/07/2012	- Regulamenta a Lei n° 14.687, de 2 de janeiro de 2012, que institui o Programa Pró-Conexão. Alterado pelo Decreto n° 58.280, de 08 de agosto de 2012.

39055 - DEPTO. DE ÁGUAS E ENERGIA ELÉTRICA - DAEE

Lei Estadual			
1.350	de	12/12/1951	- Cria e organiza o Departamento de Águas e Energia Elétrica, como autarquia estadual, extingue a Inspetoria de Serviços Públicos, da Secretaria da Viação e Obras Públicas e dá outras providências.
6.134	de	02/06/1988	- Dispõe sobre a preservação dos depósitos naturais de águas subterrâneas do Estado de São Paulo e dá outras providências.
Decreto Estadual			
52.636	de	03/02/1971	- Dispõe sobre o Regulamento de adaptação do Departamento de Águas e Energia Elétrica ao Decreto-Lei Complementar n° 7, de 06 de novembro de 1969. Alterado pelos Decretos n° 6.997, de 06 de novembro de 1975, n° 12.428, de 10 de outubro de 1978, n° 23.933, de 18 de setembro de 1985 e n° 30.254, de 14 de agosto de 1989.
13.834	de	27/08/1979	- Dispõe sobre ampliação das atribuições do Departamento de Águas e Energia Elétrica, contidas no regulamento baixado pelo Decreto n° 52.636, de 03 de fevereiro de 1971.
16.467	de	30/12/1980	- Dispõe sobre ampliação das atribuições do Departamento de Águas e Energia Elétrica.
26.479	de	17/12/1986	- Reorganiza o Departamento de Águas e Energia Elétrica com base nas Bacias Hidrográficas do Estado e estabelece a descentralização de competências. Alterado pelos Decretos n° 26.665, de 27 de janeiro de 1987 e n° 30.291, de 18 de agosto de 1989.
32.955	de	07/02/1991	- Regulamenta a Lei n° 6.134, de 02 de junho de 1988.
47.906	de	24/06/2003	- Dispõe sobre as transferências que especifica, organiza a Secretaria de Energia, Recursos Hídricos e Saneamento, extingue a Secretaria de Energia e dá providências correlatas.
52.697	de	07/02/2008	- Institui o "Programa Água Limpa", mediante a celebração de convênio com os Municípios do Estado de São Paulo que especifica, visando à execução de projetos e obras destinados ao afastamento e tratamento de esgoto sanitário, bem como à recuperação da qualidade dos recursos hídricos. Alterado pelo Decreto n° 57.962, de 10 de abril de 2012.
56.635	de	01/01/2011	- Dispõe sobre as alterações de denominação e transferências que especifica, define a organização básica da Administração Direta e suas entidades vinculadas e dá providências correlatas. Alterado pelo Decreto n° 56.888, de 30 de março de 2011.

40000 - PROCURADORIA GERAL DO ESTADO

Constituição Estadual			
	de	05/10/1989	- Artigos 98 a 102 - Da Procuradoria Geral do Estado
Lei Complementar Estadual			
478	de	18/07/1986	- Lei Orgânica da Procuradoria Geral do Estado. Alterada pelas Leis Complementares n° 534, de 04 de janeiro de 1988; n° 636, de 16 de novembro de 1989; n° 1.082, de 17 de dezembro de 2008 e n° 1.170, de 22 de março de 2012.

732	de	05/11/1993	- Dispõe sobre a criação de Órgão na Procuradoria Geral do Estado e dá providências correlatas.
851	de	09/12/1998	- Dispõe sobre o sistema de Juizados Especiais e dá outras providências. Alterada pela Lei Complementar n° 1.140, de 21 de junho de 2011.
1.183	de	30/08/2012	- Dispõe sobre criação da Procuradoria de Procedimentos Disciplinares, na Procuradoria Geral do Estado, e dá providências correlatas.
Lei Estadual			
8.285	de	12/04/1993	- Declara a Procuradoria Geral do Estado unidade orçamentária.
10.177	de	30/12/1998	- Regula o Procedimento Administrativo no âmbito da Administração Pública Estadual (artigo 65).
Decreto Estadual			
38.708	de	06/06/1994	- Define a estrutura e as atribuições dos órgãos de administração da Procuradoria Geral do Estado e dá providências correlatas. Alterado pelos Decretos n° 47.011, de 20 de agosto de 2002 e n° 59.464, de 23 de agosto de 2013.
44.422	de	23/11/1999	- Regula o processo administrativo de reparação de danos de que trata a Lei n° 10.177, de 30 de dezembro de 1998.
46.614	de	19/03/2002	- Fixa normas para a atuação conjunta especial da Procuradoria Geral do Estado e da Secretaria da Fazenda no combate da inadimplência e da sonegação fiscal.
47.011	de	20/08/2002	- Dispõe sobre a estrutura e as atribuições dos Órgãos que especifica, da Procuradoria Geral do Estado, e dá providências correlatas. Alterado pelo Decreto n° 59.464, de 23 de agosto de 2013.
54.988	de	05/11/2009	- Dispõe sobre a Escola Superior da Procuradoria Geral do Estado e dá providências correlatas.
59.464	de	23/08/2013	- Reorganiza a Procuradoria Judicial, a Procuradoria Fiscal e as Procuradorias Regionais, da Procuradoria Geral do Estado, e dá providências correlatas.

41000 - SECRETARIA DE ESPORTE, LAZER E JUVENTUDE

Lei Federal			
9.615	de	24/03/1998	- Institui normas gerais sobre desporto e dá outras providências. Alterada pelas Leis n° 9.981, de 14 de julho de 2000; n° 10.672, de 15 de maio de 2003; n° 11.118, de 19 de maio de 2005 e n° 12.395, de 16 de março de 2011.
Lei Estadual			
13.556	de	09/06/2009	- Institui o "Programa Bolsa Talento Esportivo". Alterada pela Lei n° 14.949, de 6 de fevereiro de 2013.
13.918	de	22/12/2009	- Dispõe sobre a comunicação eletrônica entre a Secretaria da Fazenda e o sujeito passivo dos tributos estaduais, altera a Lei n° 6.374, de 1° de março de 1989, que instituiu o Imposto sobre Operações Relativas à Circulação de Mercadorias e sobre Prestações de Serviços de Transporte Interestadual e Intermunicipal e de Comunicação - ICMS, e dá outras providências correlatas.
Decreto Estadual			
55.636	de	26/03/2010	- Regulamenta o artigo 16 da Lei n° 13.918, de 22 de dezembro de 2009, que autoriza o Poder Executivo a conceder crédito outorgado correspondente ao valor do Imposto sobre Operações Relativas à Circulação de Mercadorias e sobre Prestações de Serviços de Transporte Interestadual e Intermunicipal e de Comunicação - ICMS destinado pelos respectivos contribuintes a projetos desportivos credenciados pela Secretaria Estadual de Esporte, Lazer e Turismo de São Paulo - SELT. Alterado pelos Decretos n° 55.789, de 10 de maio de 2010 e n° 56.344, de 28 de outubro de 2010.
56.635	de	01/01/2011	- Dispõe sobre as alterações de denominação e transferências que especifica, define a organização básica da Administração Direta e suas entidades vinculadas e dá providências correlatas.
56.637	de	01/01/2011	- Organiza a Secretaria de Esporte, Lazer e Juventude e dá providências correlatas.

42000 - DEFENSORIA PÚBLICA DO ESTADO

Lei Complementar Federal			
80	de	12/01/1994	- Organiza a Defensoria Pública da União, do Distrito Federal e dos Territórios e prescreve normas gerais para sua organização nos Estados e dá outras providências.
Constituição Estadual			
	de	05/10/1989	- Artigo 103 - Da Defensoria Pública
Lei Complementar Estadual			

988 de 09/01/2006 - Organiza a Defensoria Pública do Estado, institui o regime jurídico da carreira de Defensor Público do Estado. Alterada pelas Leis n° 1.098, de 04 de novembro de 2009, n° 1.112, de 25 de maio de 2010 e n° 1.141, de 22 de junho de 2011.

Lei Estadual

12.793 de 04/01/2008 - Institui o Fundo Especial de Despesa da Escola da Defensoria Pública do Estado - FUNDEPE.

Decreto Estadual

23.703 de 25/07/1985 - Regulamenta o Fundo de Assistência Judiciária da Procuradoria Geral do Estado. Alterado pelos Decretos n°s 34.462, de 27 de dezembro de 1991, 40.409, de 27 de outubro de 1995 e 43.852, de 18 de fevereiro de 1999.

Ato Normativo da Defensoria Pública Estadual

3 de 17/04/2006 - Disciplina e define a estrutura e a função dos órgãos da Defensoria Pública do Estado de São Paulo, nos termos da Lei Complementar n° 988, de 09 de janeiro de 2006.

44000 - SECRETARIA DE GESTÃO PÚBLICA**Lei Complementar Estadual**

846 de 04/06/1998 - Dispõe sobre a qualificação de entidades como organizações sociais e dá outras providências. Alterada pelas Leis Complementares n°s 971, de 10 de janeiro de 2005 e 1.131, de 27 de dezembro de 2010.

847 de 16/07/1998 - Institui o "POUPATEMPO - Centrais de Atendimento ao Cidadão" - Programa do Governo do Estado de São Paulo e dá providências correlatas. Alterada pela Lei Complementar n° 1.046, de 02 de junho de 2008.

Lei Estadual

12.474 de 26/12/2006 - Cria as Secretarias de Estado que especifica e dá providências correlatas.

Decreto Estadual

42.886 de 26/02/1998 - Dispõe sobre a implantação, a operacionalização e a administração do "POUPATEMPO - Centrais de Atendimento ao Cidadão".

51.463 de 01/01/2007 - Organiza a Secretaria de Gestão Pública e dá providências correlatas. Alterado pelo Decreto n° 51.562, de 12 de fevereiro de 2007.

51.766 de 19/04/2007 - Altera a denominação do Sistema Estratégico de Informações, acrescenta funções ao campo funcional da Secretaria de Gestão Pública, cria e organiza a Unidade de Tecnologia da Informação e Comunicação e dá providências correlatas.

51.870 de 05/06/2007 - Dispõe sobre o Comitê de Qualidade da Gestão Pública e dá providências correlatas.

52.756 de 27/02/2008 - Institui o Programa de Estágios em órgãos e entidades da Administração Pública Estadual Direta, Indireta e Fundacional e dá providências correlatas.

52.897 de 11/04/2008 - Dispõe sobre a reestruturação do Programa ACESSA São Paulo instituído pelo Decreto n° 45.057, de 11 de julho de 2000, e dá providências correlatas.

53.375 de 05/09/2008 - Atribui competência ao Secretário de Gestão Pública para a qualificação de organizações sociais de que trata a Lei Complementar n° 846, de 4 de junho de 1998.

55.209 de 18/12/2009 - Institui o Sistema de Gestão Integrada de Recursos Humanos e de Folha de Pagamento - Gestão Integrada RH-Folh @, no âmbito da administração direta e das autarquias, define competências e dá providências correlatas.

56.635 de 01/01/2011 - Dispõe sobre as alterações de denominação e transferências que especifica, define a organização básica da Administração Direta e suas entidades vinculadas e dá providências correlatas.

56.827 de 11/03/2011 - Dispõe sobre a transferência das atividades que especifica, do Fundo Social de Solidariedade do Estado de São Paulo - FUSSESP para a Secretaria de Gestão Pública, e dá providências correlatas. Alterado pelo Decreto n° 57.220, de 08 de agosto de 2011.

44047 - FUND.DESENVOLVIMENTO ADMINISTRATIVO -FUNDAP**Lei Estadual**

435 de 24/09/1974 - Autoriza o Poder Executivo a instituir Fundação, que se denominará "Fundação do Desenvolvimento Administrativo".

Decreto Estadual

34.221 de 19/11/1991 - Aprova os Estatutos da Fundação do Desenvolvimento Administrativo. Alterado pelo Decreto n° 43.368, de 06 de agosto de 1998.

56.635 de 01/01/2011 - Dispõe sobre as alterações de denominação e transferências que especifica, define a organização básica da Administração Direta e suas entidades vinculadas e dá providências correlatas.

44058 - INST. ASSIST. MÉDICA SERVIDOR PÚBLICO- IAMSPE**Lei Estadual**

9.627 de 06/05/1997 - Institui o Programa de Descentralização dos Serviços Prestados pelo IAMSPE.

Decreto - lei Estadual

257 de 29/05/1970 - Dispõe sobre a finalidade e organização básica do Instituto de Assistência Médica ao Servidor Público Estadual - IAMSPE. Alterado pelas Leis n.ºs 2.815, de 23 de abril de 1981; 10.504, de 17 de fevereiro de 2000; 11.125, de 11 de abril de 2002; 11.456, de 09 de outubro de 2003 e 12.291, de 02 de março de 2006.

Decreto Estadual

52.474 de 25/06/1970 - Aprova o regulamento de adaptação do Instituto de Assistência Médica ao Servidor Público Estadual - IAMSPE ao Decreto-lei n.º 257, de 29 de maio de 1970.

22.384 de 20/06/1984 - Descentraliza os serviços de assistência médica ambulatorial do Instituto de Assistência Médica ao Servidor Público Estadual - IAMSPE e dá outras providências.

46.724 de 25/04/2002 - Dispõe sobre a aplicação dos §§ 4º a 7º do artigo 7º do Decreto-lei n.º 257, de 29 de maio de 1970, que dispõe sobre a finalidade e organização básica do Instituto de Assistência Médica ao Servidor Público Estadual - IAMSPE, alterado pela Lei n.º 11.125, de 11 de abril de 2002.

50.994 de 24/07/2006 - Regulamenta a Lei n.º 12.291, de 2 de março de 2006, que prorroga os prazos fixados nos §§ 5º e 6º do artigo 7º do Decreto-lei n.º 257, de 29 de maio de 1970, que dispõe sobre a finalidade e organização básica do Instituto de Assistência Médica ao Servidor Público Estadual - IAMSPE e alterado pela Lei n.º 11.125, de 11 de abril de 2002.

52.747 de 26/02/2008 - Dispõe sobre a transferência da vinculação do Instituto de Assistência Médica ao Servidor Público Estadual - IAMSPE e dá providências correlatas.

56.635 de 01/01/2011 - Dispõe sobre as alterações de denominação e transferências que especifica, define a organização básica da Administração Direta e suas entidades vinculadas e dá providências correlatas.

47000 - SEC. DOS DIREITOS DA PESSOA COM DEFICIÊNCIA**Lei Complementar Estadual**

1.038 de 06/03/2008 - Cria a Secretaria de Estado dos Direitos da Pessoa com Deficiência, e dá providências correlatas.

Lei Estadual

12.907 de 15/04/2008 - Consolida a legislação relativa à pessoa com deficiência no Estado de São Paulo. Alterada pela Lei n.º 14.467, de 08 de junho de 2011.

Decreto Estadual

23.131 de 19/12/1984 - Cria o Conselho Estadual para Assuntos da Pessoa Deficiente. Denominação alterada para Conselho Estadual para Assuntos da Pessoa Portadora de Deficiência conforme Decreto n.º 40.495, de 29 de novembro de 1995. Alterado pelo Decreto n.º 56.032, de 21 de julho de 2010.

52.841 de 27/03/2008 - Organiza a Secretaria de Estado dos Direitos da Pessoa com Deficiência e dá providências correlatas.

52.973 de 12/05/2008 - Institui a Rede de Reabilitação "Lucy Montoro" e dá providências correlatas. Alterado pelo Decreto n.º 55.739, de 27 de abril de 2010.

54.293 de 04/05/2009 - Transfere para a Secretaria dos Direitos da Pessoa com Deficiência o Programa Estadual de Eliminação de Barreiras Arquitetônicas, Urbanísticas, de Transporte e de Comunicação.

54.610 de 27/07/2009 - Transfere da Secretaria Estadual de Assistência e Desenvolvimento Social para a Secretaria dos Direitos da Pessoa com Deficiência, o Centro de Orientação e Encaminhamento para Pessoas com Necessidades Especiais e respectivas Famílias, e dá providências correlatas.

58.864 de 28/01/2013 - Transfere da administração da Secretaria de Desenvolvimento Social para a da Secretaria dos Direitos da Pessoa com Deficiência, o imóvel que especifica, situado em São Paulo, onde se encontra instalado o Centro de Esporte, Cultura e Lazer, do Parque Estadual das Fontes do Ipiranga - PEFI.

48000 - SECRETARIA DE DESENVOLVIMENTO METROPOLITANO**Lei Complementar Estadual**

1.139 de 16/06/2011 - Reorganiza a Região Metropolitana da Grande São Paulo, cria o respectivo Conselho de Desenvolvimento e dá providências correlatas.

1.146 de 24/08/2011 - Cria a Aglomeração Urbana de Jundiaí-AU-Jundiaí, e dá providências correlatas.

1.166	de	09/01/2012	- Cria a Região Metropolitana do Vale do Paraíba e Litoral Norte, e dá providências correlatas.
1.178	de	26/06/2012	- Cria a Aglomeração Urbana de Piracicaba-AU-Piracicaba, e dá providências correlatas.
Decreto Estadual			
56.635	de	01/01/2011	- Dispõe sobre as alterações de denominação e transferências que especifica, define a organização básica da Administração Direta e suas entidades vinculadas e dá providências correlatas.
56.639	de	01/01/2011	- Organiza a Secretaria de Desenvolvimento Metropolitano e dá providências correlatas.
56.887	de	30/03/2011	- Institui o Sistema Estadual de Desenvolvimento Metropolitano, cria a Câmara de Desenvolvimento Metropolitano e dá providências correlatas.
59.094	de	16/04/2013	- Institui o Fundo de Desenvolvimento da Região Metropolitana de São Paulo, de que trata o Capítulo IV da Lei Complementar n° 1.139, de 16 de junho de 2011.
59.229	de	24/05/2013	- Institui o Fundo de Desenvolvimento da Região Metropolitana do Vale do Paraíba e Litoral Norte - FUNDOVALE, de que trata o Capítulo IV da Lei Complementar n° 1.166, de 09 de janeiro de 2012.

48055 - AGÊNCIA METROPOLITANA BAIXADA SANTISTA - AGEM

Lei Complementar Estadual			
815	de	30/07/1996	- Cria a Região Metropolitana da Baixada Santista e autoriza o Poder Executivo a instituir o Conselho de Desenvolvimento da Região Metropolitana da Baixada Santista, a criar entidade autárquica e a constituir o Fundo de Desenvolvimento Metropolitano da Baixada Santista, e dá providências correlatas.
853	de	23/12/1998	- Dispõe sobre a criação da Agência Metropolitana da Baixada Santista - AGEM e dá providências correlatas. Alterada pela Lei Complementar n° 956, de 28 de maio de 2004.
Decreto Estadual			
42.833	de	28/01/1998	- Regulamenta o Fundo de Desenvolvimento Metropolitano da Baixada Santista - FUNDO de que trata a Lei Complementar n° 815, de 30 de julho de 1996.
44.127	de	21/07/1999	- Aprova o Regulamento da Agência Metropolitana da Baixada Santista - AGEM, criada pela Lei Complementar n° 853, de 23 de dezembro de 1998.
56.635	de	01/01/2011	- Dispõe sobre as alterações de denominação e transferências que especifica, define a organização básica da Administração Direta e suas entidades vinculadas e dá providências correlatas.

48056 - AGÊNCIA METROPOLITANA DE CAMPINAS - AGEMCAMP

Lei Complementar Estadual			
870	de	19/06/2000	- Cria a Região Metropolitana de Campinas, o Conselho de Desenvolvimento da Região Metropolitana de Campinas e autoriza o Poder Executivo a instituir entidade autárquica, a constituir o Fundo de Desenvolvimento Metropolitano da Região de Campinas, e dá providências correlatas.
946	de	23/09/2003	- Dispõe sobre a criação da Agência Metropolitana de Campinas - AGEMCAMP e dá providências correlatas.
Decreto Estadual			
49.305	de	28/12/2004	- Aprova o regulamento da Agência Metropolitana de Campinas - AGEMCAMP.
50.553	de	20/02/2006	- Aprova o Regulamento do Fundo de Desenvolvimento Metropolitano de Campinas - FUNDOCAMP, criado pela Lei Complementar n° 870, de 19 de junho de 2000 e dá providências correlatas.
56.635	de	01/01/2011	- Dispõe sobre as alterações de denominação e transferências que especifica, define a organização básica da Administração Direta e suas entidades vinculadas e dá providências correlatas.

48090 - EMPRESA PLANEJAMENTO METROPOLITANO - EMLASA

Lei Complementar Estadual			
94	de	29/05/1974	- Dispõe sobre a Região Metropolitana da Grande São Paulo. Autoriza a constituição da Empresa Metropolitana da Grande São Paulo S.A. - EMLASA.
Decreto Estadual			
56.635	de	01/01/2011	- Dispõe sobre as alterações de denominação e transferências que especifica, define a organização básica da Administração Direta e suas entidades vinculadas e dá providências correlatas.
AGO/E Estadual			
AGE S/N°	de	13/06/2011	- Altera o Estatuto Social da Empresa Paulista de Planejamento Metropolitano S/A - Emplasa.

49000 - SECRETARIA DE ENERGIA**Decreto Estadual**

- 56.074 de 09/08/2010 - Institui o Programa Paulista de Petróleo e Gás Natural, cria o Conselho Estadual de Petróleo e Gás Natural do Estado de São Paulo e dá providências correlatas.
- 56.635 de 01/01/2011 - Dispõe sobre as alterações de denominação e transferências que especifica, define a organização básica da Administração Direta e suas entidades vinculadas e dá providências correlatas.
- 56.888 de 30/03/2011 - Dispõe sobre a transferência da vinculação da Agência Reguladora de Saneamento e Energia do Estado de São Paulo - ARSESP e dá providências correlatas.
- 56.889 de 30/03/2011 - Dispõe sobre a transferência da coordenação executiva do Conselho Estadual de Petróleo e Gás Natural do Estado de São Paulo e dá providências correlatas.
- 57.006 de 20/05/2011 - Organiza a Secretaria de Energia e dá providências correlatas.
- 57.394 de 03/10/2011 - Cria a Subsecretaria de Mineração, dá nova denominação à Subsecretaria de Petróleo, Gás e Mineração e altera o Decreto nº 57.006, de 20 de maio de 2011, que organiza a Secretaria de Energia e dá providências correlatas.

49055 - AGÊNCIA REGUL.SANEAMENTO E ENERGIA-ARSESP**Lei Complementar Estadual**

- 833 de 17/10/1997 - Cria a autarquia Comissão de Serviços Públicos de Energia - CSPE, e dá providências correlatas.
- 1.025 de 07/12/2007 - Transforma a Comissão de Serviços Públicos de Energia - CSPE em Agência Reguladora de Saneamento e Energia do Estado de São Paulo - ARSESP; dispõe sobre os serviços públicos de saneamento básico e de gás canalizado no Estado, e dá outras providências. Alterada pela Lei Complementar nº 1.175, de 02 de maio de 2012.

Decreto Estadual

- 43.036 de 14/04/1998 - Aprova o Regulamento da Comissão de Serviços Públicos de Energia - CSPE, criada pela Lei Complementar nº 833, de 17 de outubro de 1997.
- 43.835 de 08/02/1999 - Aprova o Regimento interno da Comissão de Serviços Públicos de Energia - CSPE, e dá providências correlatas.
- 50.470 de 13/01/2006 - Dispõe sobre a prestação de serviços públicos de saneamento básico no Estado de São Paulo e dá providências correlatas. Alterado pelos Decretos nº 52.020, de 30 de julho de 2007 e nº 53.192, de 1º de julho de 2008.
- 52.455 de 07/12/2007 - Aprova o regulamento da Agência Reguladora de Saneamento e Energia do Estado de São Paulo - ARSESP. Alterado pelo Decreto nº 58.635, de 30 de novembro de 2012.
- 56.635 de 01/01/2011 - - Dispõe sobre as alterações de denominação e transferências que especifica, define a organização básica da Administração Direta e suas entidades vinculadas e dá providências correlatas.
- 56.888 de 30/03/2011 - Dispõe sobre a transferência da vinculação da Agência Reguladora de Saneamento e Energia do Estado de São Paulo - ARSESP e dá providências correlatas.

50000 - SECRETARIA DE TURISMO**Decreto Estadual**

- 56.635 de 01/01/2011 - Dispõe sobre as alterações de denominação e transferências que especifica, define a organização básica da Administração Direta e suas entidades vinculadas e dá providências correlatas.
- 56.638 de 01/01/2011 - Organiza a Secretaria de Turismo e dá providências correlatas. Alterado pelos Decretos nº 57.748, de 20 de janeiro de 2012 e nº 59.086, de 15 de abril de 2013.

50090 - COMPANHIA PAULISTA EVENTOS E TURISMO - CPETUR**Lei Estadual**

- 13.560 de 01/07/2009 - Autoriza o Poder Executivo a instituir a Companhia Paulista de Eventos e Turismo - CPETUR, e dá providências correlatas.

Decreto Estadual

- 56.635 de 01/01/2011 - Dispõe sobre as alterações de denominação e transferências que especifica, define a organização básica da Administração Direta e suas entidades vinculadas e dá providências correlatas.

AGO/E Estadual

AGE S/N° de 12/01/2010 - Assembleia de Constituição e Aprovação do Estatuto da Companhia Paulista de Eventos e Turismo - CPETUR.

99000 - RESERVA DE CONTINGÊNCIA**Lei Complementar Federal**

101 de 04/05/2000 - Estabelece normas de finanças públicas voltadas para a responsabilidade na gestão fiscal e dá outras providências.

Lei Federal

4.320 de 17/03/1964 - Estatui normas gerais de direito financeiro para elaboração e controle dos orçamentos e balanços da União, dos Estados, dos Municípios e do Distrito Federal.


Decreto - lei Federal

200 de 25/02/1967 - Dispõe sobre a organização da Administração Federal, estabelece diretrizes para a Reforma Administrativa e dá outras providências. Alterado pelos Decretos-lei n° 900, de 29 de setembro de 1969 e n° 1.763, de 16 de janeiro de 1980.


Lei Estadual

15.109 de 29/07/2013 - Dispõe sobre as Diretrizes Orçamentárias para o exercício de 2014.

7 - ANEXOS À MENSAGEM



I - DEMONSTRATIVO DE GASTOS COM EDUCAÇÃO E SAÚDE



**DEMONSTRATIVO DA APLICAÇÃO DE RECURSOS NA MANUTENÇÃO
E DESENVOLVIMENTO DO ENSINO - 2014**

Valores em R\$ Mil


DISCRIMINAÇÃO	TOTAL
A - RECEITA TOTAL (1+2+3)	147.772.355
1 - IMPOSTOS	137.973.875
2 - TRANSFERÊNCIAS FEDERAIS	7.456.582
2.1 - Imposto sobre a Renda Retido na Fonte	5.344.592
2.2 - Cota - Parte do Fundo Participação dos Estados - FPE	790.493
2.3 - Cota - Parte do IPI - Estados Exportadores	865.969
2.4 - Desoneração ICMS LC 87 - 13/09/96	455.449
2.5 - Cota - Parte Imposto sobre Operações de Crédito - Ouro	79
3 - OUTRAS RECEITAS PROVENIENTES DE IMPOSTOS	2.341.898
B - TRANSFERÊNCIAS A MUNICÍPIOS	38.266.574
C - RECEITA LÍQUIDA DE IMPOSTOS (A - B)	109.505.780
D - DESPESAS	33.360.773
1 - Secretaria da Educação	23.352.987
2 - Universidades Estaduais - USP, UNICAMP, UNESP	7.781.230
3 - Faculdades Isoladas - Medicina de Marília, Medicina de São José do Rio Preto	28.820
4 - CEET Paula Souza	1.726.450
5 - Outras Despesas de Educação	471.287
E - PERCENTUAL DE APLICAÇÃO (D / C) %	30,46

**DEMONSTRATIVO DA APLICAÇÃO DE RECURSOS EM AÇÕES
E SERVIÇOS DA SAÚDE - 2014**

Valores em R\$ Mil

DISCRIMINAÇÃO	TOTAL
A - RECEITA TOTAL (1+2+3)	147.772.355
1 - IMPOSTOS	137.973.875
2 - TRANSFERÊNCIAS FEDERAIS	7.456.582
2.1 - Imposto sobre a Renda Retido na Fonte	5.344.592
2.2 - Cota - Parte do Fundo Participação dos Estados - FPE	790.493
2.3 - Cota - Parte do IPI - Estados Exportadores	865.969
2.4 - Desoneração ICMS LC 87 - 13/09/96	455.449
2.5 - Cota - Parte Imposto sobre Operações de Crédito - Ouro	79
3 - OUTRAS RECEITAS PROVENIENTES DE IMPOSTOS	2.341.898
B - TRANSFERÊNCIAS A MUNICÍPIOS	38.266.574
C - RECEITA LÍQUIDA DE IMPOSTOS (A - B)	109.505.780
D - DESPESAS	13.611.179
1 - Secretaria da Saúde - FUNDES	12.290.018
2 - Secretaria da Saúde - Administração Indireta	1.622.846
(-) Cobertura Insuficiência Financeira Sistema Previdenciário	(301.684)
Secretaria da Saúde - FUNDES	(262.619)
Secretaria da Saúde - Administração Indireta	(39.066)
E - PERCENTUAL DE APLICAÇÃO (D / C) %	12,43

II - DEMONSTRATIVO DOS PROGRAMAS E AÇÕES NOVOS INCLUÍDOS APÓS A APROVAÇÃO DO PPA 2012-2015



PROGRAMAS E AÇÕES NOVOS**PROGRAMA: 0816 - APOIO ADMINISTRATIVO E SUPORTE TÉCNICO À EDUCAÇÃO BÁSICA****ÓRGÃOS**

08000 - SECRETARIA DA EDUCAÇÃO

OBJETIVO

GARANTIR O FUNCIONAMENTO ADEQUADO DOS SETORES ADMINISTRATIVOS DA SECRETARIA DA EDUCAÇÃO, ATRAVÉS DA PROVISÃO DE ESTRUTURA FÍSICA ADEQUADA, DO ACESSO A RECURSOS DE TECNOLOGIA DA INFORMAÇÃO E COMUNICAÇÃO E A MODELOS DE GESTÃO QUE PROPICIEM O AMBIENTE FAVORÁVEL À CONTRIBUIÇÃO DA ESTRUTURA DA SECRETARIA DA EDUCAÇÃO À EVOLUÇÃO DA QUALIDADE DA EDUCAÇÃO.

PÚBLICO ALVO

UNIDADES ADMINISTRATIVAS E SERVIDORES DA SECRETARIA DE EDUCAÇÃO

AÇÕES

0816.6178 - GESTÃO E MODERNIZAÇÃO DA SECRETARIA DE EDUCAÇÃO

PRODUTO

UNIDADES ADMINISTRATIVAS ATENDIDAS

UNIDADE MEDIDA

unidade

AÇÕES NOVAS

PROGRAMA: 0102 - OBRIGAÇÕES PREVIDENCIÁRIAS EM COMPLEMENTAÇÃO

ÓRGÃOS

17000 - SEC. DA JUSTIÇA E DA DEFESA DA CIDADANIA

OBJETIVO	PÚBLICO ALVO	
ALOCAR RECURSOS ORÇAMENTÁRIOS DESTINADOS AO PAGAMENTO DE COMPLEMENTAÇÃO DE APOSENTADORIAS E PENSÕES AOS BENEFICIÁRIOS ABRANGIDOS PELA LEI ESTADUAL Nº 200, DE 13 DE MAIO DE 1974.	PESSOAL INATIVO E PENSIONISTAS	
AÇÕES	PRODUTO	UNIDADE MEDIDA
0102.6158 - COMPLEMENTAÇÃO DE APOSENTADORIAS E PENSÕES LEI 200/74 - IPEM/SP	INATIVOS ATENDIDOS	unidade

PROGRAMA: 0303 - PROCESSO JUDICIÁRIO NO TRIBUNAL DE JUSTIÇA

ÓRGÃOS

03000 - TRIBUNAL DE JUSTIÇA

OBJETIVO	PÚBLICO ALVO	
IMPLEMENTAR A PRESTAÇÃO JURISDICIONAL E SERVIÇOS AUXILIARES NOS TRÂMITES DOS PROCESSOS DE 1ª E 2ª INSTÂNCIAS, ESTABELECEER PROGRAMAS DE MODERNIDADE, AMPLIAR A ESTRUTURA DO PODER JUDICIÁRIO VISANDO AGILIZAR O ATENDIMENTO AOS JURISDICIONADOS, EXPANDIR A INFORMATIZAÇÃO EM TODA A JUSTIÇA, BEM COMO CONSTRUIR, REFORMAR E EQUIPAR PRÉDIOS FORENSES.	CIDADÃO, OPERADORES DO DIREITO E RECURSOS HUMANOS INTERNOS	
AÇÕES	PRODUTO	UNIDADE MEDIDA
0303.6164 - FUNCIONAMENTO DA CORREGEDORIA GERAL DA JUSTIÇA	UNIDADES JURISDICIONAIS CORREICIONADAS	unidade

PROGRAMA: 0800 - GESTÃO PEDAGÓGICA DA EDUCAÇÃO BÁSICA

ÓRGÃOS

08000 - SECRETARIA DA EDUCAÇÃO

OBJETIVO	PÚBLICO ALVO	
CONCRETIZAR O PROCESSO DE ENSINO E APRENDIZAGEM, PARA O EDUCANDO CONSTRUIR AS COMPETÊNCIAS E HABILIDADES ESPERADAS, ATITUDES, VALORES CULTURAIS E ÉTICOS NECESSÁRIOS PARA SUA CONSTITUIÇÃO PLENA COMO PESSOA, CIDADÃO CONSCIENTE, QUALIFICADO NO TRABALHO E CAPAZ DE GERAR VALOR PARA A SOCIEDADE, PROMOVENDO A INCLUSÃO DE GRUPOS ESPECÍFICOS, COM IGUALDADE DE CONDIÇÕES PARA O ACESSO AO SISTEMA DE ENSINO.	ALUNOS DA EDUCAÇÃO BÁSICA	
AÇÕES	PRODUTO	UNIDADE MEDIDA
0800.6168 - PROVISÃO DE MATERIAL DIDÁTICO E DE APOIO PEDAGÓGICO PARA A EDUCAÇÃO BÁSICA	ALUNOS ATENDIDOS	unidade
0800.6169 - IMPLEMENTAÇÃO DE CURRÍCULO ADEQUADO A CADA ETAPA DO ENSINO	ALUNOS APROVADOS	%
0800.6170 - REMUNERAÇÃO E ENCARGOS DOS PROFISSIONAIS DO MAGISTÉRIO - EDUC. BÁSICA - FUNDEB	PROFISSIONAIS DO MAGISTÉRIO	unidade
0800.6171 - REMUNERAÇÃO E ENCARGOS DOS SERVIDORES - EDUCAÇÃO BÁSICA - FUNDEB (QAE)	FUNCIONÁRIOS E SERVIDORES	unidade

PROGRAMA: 0808 - FORMAÇÃO CONTINUADA E QUALIDADE DE VIDA DOS PROFISSIONAIS DA EDUCAÇÃO**ÓRGÃOS**

08000 - SECRETARIA DA EDUCAÇÃO

OBJETIVO	PÚBLICO ALVO	
REALIZAR A EXPANSÃO DE COMPETÊNCIAS E HABILIDADES DOS PROFISSIONAIS, INCENTIVANDO O APRENDIZADO E A IMPLEMENTAÇÃO DE METODOLOGIAS PEDAGÓGICAS E PRÁTICAS DE GESTÃO INOVADORAS E ADEQUADAS AO CONTEXTO DOS ALUNOS, PARA A EVOLUÇÃO DA QUALIDADE DA EDUCAÇÃO. DESENVOLVER PROJETOS E AÇÕES PARA SAÚDE E QUALIDADE DE VIDA DOS PROFISSIONAIS, ATRAVÉS DE PARCERIAS COM SECRETARIAS DE ESTADO E INSTITUIÇÕES AFINS.	PROFISSIONAIS DA EDUCAÇÃO	
AÇÕES	PRODUTO	UNIDADE MEDIDA
0808.6175 - FORMAÇÃO CONTINUADA DOS PROFISSIONAIS DA EDUCAÇÃO	PROFISSIONAIS DA EDUCAÇÃO CAPACITADOS	%
0808.6176 - PROMOÇÃO DE AÇÕES VOLTADAS À QUALIDADE DE VIDA DOS PROFISSIONAIS DA EDUCAÇÃO	LAUDOS PERICIAIS EMITIDOS	unidade

PROGRAMA: 0813 - INTEGRAÇÃO E AVALIAÇÃO DO SISTEMA EDUCACIONAL**ÓRGÃOS**

08000 - SECRETARIA DA EDUCAÇÃO

OBJETIVO	PÚBLICO ALVO	
ELABORAR E MANTER PROCESSOS DE MONITORAMENTO DA EDUCAÇÃO BÁSICA OFERECIDA PELO SISTEMA PÚBLICO DE ENSINO PAULISTA, ATRAVÉS DE AVALIAÇÕES DE RENDIMENTO ESCOLAR, AVALIAÇÕES DE PROJETOS E PROGRAMAS EDUCACIONAIS E CONSTRUÇÃO DE INDICADORES DE ACOMPANHAMENTO, ASSIM COMO ACOMPANHAR O SISTEMA MUNICIPAL DE ENSINO QUANTO ÀS RESPONSABILIDADES ESTABELECIDAS NA LEI DE DIRETRIZES E BASES DA EDUCAÇÃO - LDB.	ALUNOS E EQUIPE ESCOLAR	
AÇÕES	PRODUTO	UNIDADE MEDIDA
0813.6177 - AVALIAÇÃO E MONITORAMENTO DO SISTEMA EDUCACIONAL PAULISTA	ALUNOS AVALIADOS	unidade

PROGRAMA: 0815 - MANUTENÇÃO E SUPORTE DA EDUCAÇÃO BÁSICA**ÓRGÃOS**

08000 - SECRETARIA DA EDUCAÇÃO

OBJETIVO	PÚBLICO ALVO	
GARANTIR CONDIÇÕES PARA QUE PROGRESSIVAMENTE TODOS TENHAM DIREITO À EDUCAÇÃO DE QUALIDADE, ATRAVÉS DE ADEQUADA OFERTA DE VAGAS E AMBIENTE PROPÍCIO AO DESENVOLVIMENTO DAS ATIVIDADES ESCOLARES, ATRAVÉS DA PROVISÃO DE SERVIÇOS À EDUCAÇÃO BÁSICA, QUE CONTRIBUAM PARA ACESSO E PERMANÊNCIA, TAIS COMO ESTRUTURAS FÍSICAS ADEQUADAS, TRANSPORTE, ALIMENTAÇÃO ESCOLAR E RECURSOS DE TECNOLOGIA DA INFORMAÇÃO.	ALUNOS DA REDE PÚBLICA ESTADUAL	
AÇÕES	PRODUTO	UNIDADE MEDIDA
0815.2494 - CONSTRUÇÃO E AMPLIAÇÃO DA REDE FÍSICA ESCOLAR	PROJETOS E OBRAS REALIZADOS	unidade
0815.6172 - FORNECIMENTO DE ALIMENTAÇÃO ESCOLAR AOS ALUNOS DA EDUCAÇÃO BÁSICA	ALUNOS ATENDIDOS	unidade
0815.6173 - MODERNIZAÇÃO E MANUTENÇÃO TECNOLÓGICA NAS UNIDADES ESCOLARES	ESCOLAS ATENDIDAS	unidade
0815.6174 - OPERAÇÃO DA REDE DE ENSINO BÁSICO	ESCOLAS ATENDIDAS	unidade

PROGRAMA: 0816 - APOIO ADMINISTRATIVO E SUPORTE TÉCNICO À EDUCAÇÃO BÁSICA**ÓRGÃOS**

08000 - SECRETARIA DA EDUCAÇÃO

OBJETIVO

GARANTIR O FUNCIONAMENTO ADEQUADO DOS SETORES ADMINISTRATIVOS DA SECRETARIA DA EDUCAÇÃO, ATRAVÉS DA PROVISÃO DE ESTRUTURA FÍSICA ADEQUADA, DO ACESSO A RECURSOS DE TECNOLOGIA DA INFORMAÇÃO E COMUNICAÇÃO E A MODELOS DE GESTÃO QUE PROPICIEM O AMBIENTE FAVORÁVEL À CONTRIBUIÇÃO DA ESTRUTURA DA SECRETARIA DA EDUCAÇÃO À EVOLUÇÃO DA QUALIDADE DA EDUCAÇÃO.

PÚBLICO ALVO

UNIDADES ADMINISTRATIVAS E SERVIDORES DA SECRETARIA DE EDUCAÇÃO

AÇÕES

0816.6178 - GESTÃO E MODERNIZAÇÃO DA SECRETARIA DE EDUCAÇÃO

PRODUTO

UNIDADES ADMINISTRATIVAS ATENDIDAS

UNIDADE MEDIDA

unidade

PROGRAMA: 0930 - ATENDIMENTO INTEGRAL E DESCENTRALIZADO NO SUS/SP**ÓRGÃOS**

09000 - SECRETARIA DA SAÚDE

OBJETIVO

ASSEGURAR O ATENDIMENTO INTEGRAL À SAÚDE COM EQUIDADE E RESOLUTIVIDADE.

PÚBLICO ALVO

POPULAÇÃO DO ESTADO DE SÃO PAULO

AÇÕES0930.2507 - APOIO À PPP PARA LOGÍSTICA DE MEDICAMENTOS E ASSISTÊNCIA FARMACÊUTICA
0930.6165 - ATENDIMENTO DESCENTRALIZADO EM ATENÇÃO À SAÚDE DA POPULAÇÃO PRISIONAL**PRODUTO**CONTRATOS
MUNICÍPIOS PARTICIPANTES**UNIDADE MEDIDA**unidade
unidade**PROGRAMA: 1042 - ASSISTÊNCIA MÉDICA, HOSPITALAR E AMBULATORIAL EM HOSPITAIS UNIVERSITÁRIOS****ÓRGÃOS**

09000 - SECRETARIA DA SAÚDE

OBJETIVO

PROMOVER A FORMAÇÃO DE PESSOAL QUALIFICADO NA ÁREA DE SAÚDE, EM NÍVEL DE GRADUAÇÃO E PÓS-GRADUAÇÃO, CONCOMITANTEMENTE COM A PRESTAÇÃO DE ASSISTÊNCIA AMBULATORIAL, MÉDICO-HOSPITALAR E ODONTOLÓGICA, E PROCEDIMENTOS HOSPITALARES DE ALTA COMPLEXIDADE.

PÚBLICO ALVO

ALUNOS EGRESSOS DO ENSINO MÉDIO E SUPERIOR, CLIENTELA DOS HOSPITAIS UNIVERSITÁRIOS

AÇÕES1042.6159 - ASSISTÊNCIA MÉDICA, HOSPITALAR E AMBULATORIAL NOS HOSPITAIS DA USP
1042.6160 - ASSISTÊNCIA MÉDICA, HOSPITALAR E AMBULATORIAL NOS HOSPITAIS DA UNICAMP
1042.6161 - ASSISTÊNCIA MÉDICA, HOSPITALAR E AMBULATORIAL NO HOSPITAL DA UNESP
1042.6162 - ASSISTÊNCIA MÉDICA, HOSPITALAR E AMBULATORIAL NO HOSPITAL DA FAMEMA
1042.6163 - ASSISTÊNCIA MÉDICA, HOSPITALAR E AMBULATORIAL NO HOSPITAL DA FAMERP**PRODUTO**INTERNAÇÕES
INTERNAÇÕES
INTERNAÇÕES
INTERNAÇÕES
INTERNAÇÕES**UNIDADE MEDIDA**unidade
unidade
unidade
unidade
unidade**PROGRAMA: 1213 - GESTÃO DE RECURSOS DA SECRETARIA DA CULTURA****ÓRGÃOS**

12000 - SECRETARIA DA CULTURA

OBJETIVO

PROVER AS UNIDADES DE DESPESA OS MEIOS NECESSÁRIOS PARA A IMPLEMENTAÇÃO E GESTÃO DOS PROGRAMAS FINALÍSTICOS INCLUSIVE DE FORMAÇÃO E ACESSIBILIDADE CULTURAL PARA CRIANÇAS E JOVENS, FORNECENDO APOIO NA INFRAESTRUTURA ADMINISTRATIVA.

PÚBLICO ALVO

POPULAÇÃO EM GERAL

AÇÕES

1213.2499 - INFRAESTRUTURA DE EQUIPAMENTOS CULTURAIS

PRODUTO

OBRAS REALIZADAS

UNIDADE MEDIDA

unidade

PROGRAMA: 1606 - AMPLIAÇÃO, RECUPERAÇÃO E MODERNIZAÇÃO DA MALHA RODOVIÁRIA**ÓRGÃOS**

16000 - SECRETARIA DE LOGÍSTICA E TRANSPORTES

OBJETIVO**PÚBLICO ALVO**

MELHORAR AS RODOVIAS POR MEIO DE OBRAS DE AMPLIAÇÃO RECUPERAÇÃO E MODERNIZAÇÃO PROPORCIONANDO UM TRANSPORTE CONFORTÁVEL, SEGURO E ECONÔMICO DE BENS E PESSOAS.

USUÁRIOS DO TRANSPORTE RODOVIÁRIO

AÇÕES**PRODUTO****UNIDADE MEDIDA**

1606.2496 - COMPLEXO VIÁRIO POLO DE ITAQUERA

EMPREENDIMENTOS REALIZADOS

%

1606.2497 - NOVA TAMOIOS - CONTORNOS

EMPREENDIMENTOS REALIZADOS

%

1606.2498 - TUNEL SANTOS-GUARUJÁ

EMPREENDIMENTOS REALIZADOS

%

1606.2505 - APOIO À PARCERIA PÚBLICO-PRIVADA PARA RODOVIA DOS TAMOIOS-TRECHO SERRA

CONTRATOS

unidade

1606.2506 - APOIO À PARCERIA PÚBLICO-PRIVADA PARA MODERNIZAÇÃO DA MALHA RODOVIÁRIA

CONTRATOS

unidade

PROGRAMA: 1730 - ACESSO AOS SERVIÇOS NA ÁREA DA CIDADANIA E DA JUSTIÇA**ÓRGÃOS**

17000 - SEC. DA JUSTIÇA E DA DEFESA DA CIDADANIA

OBJETIVO**PÚBLICO ALVO**

GARANTIR AO CIDADÃO O ACESSO A JUSTIÇA.

CIDADÃO, CRIANÇA E ADOLESCENTE

AÇÕES**PRODUTO****UNIDADE MEDIDA**

1730.2509 - APOIO À PARCERIA PÚBLICO-PRIVADA PARA CONSTRUÇÃO DE FORUNS

CONTRATOS

unidade

PROGRAMA: 2505 - FOMENTO À HABITAÇÃO DE INTERESSE SOCIAL- CASA PAULISTA**ÓRGÃOS**

25000 - SECRETARIA DA HABITAÇÃO

OBJETIVO**PÚBLICO ALVO**

PROMOVER, POR INTERMÉDIO DO FUNDO PAULISTA DE HABITAÇÃO DE INTERESSE SOCIAL, APOIO TÉCNICO E FINANCEIRO PARA IMPLEMENTAÇÃO DA POLÍTICA DE HABITAÇÃO DE INTERESSE SOCIAL COM APOIO DE RECURSOS AOS AGENTES FINANCEIROS E/OU PROMOTORES DE PROGRAMAS HABITACIONAIS; CONCESSÃO DE SUBSÍDIOS; CONCESSÃO DE GARANTIAS AO RISCO DE CRÉDITO, CAPACITAÇÃO DE MUNICÍPIOS E PROMOÇÃO DE ASSISTÊNCIA TÉCNICA À MORADIA.

MUNICÍPIOS, ENTIDADES E FAMÍLIAS BENEFICIÁRIAS DA POLÍTICA ESTADUAL DE HABITAÇÃO DE INTERESSE SOCIAL

AÇÕES**PRODUTO****UNIDADE MEDIDA**

2505.2486 - PARTICIPAÇÃO DO ESTADO NO PROGRAMA NACIONAL DE HABITAÇÃO URBANA - FAR

UNIDADES HABITACIONAIS

unidade

2505.2487 - PARTICIPAÇÃO DO ESTADO NO PROG.NAC.HABITAÇÃO URBANA - COOPERATIVAS E ASSOCIAÇÕES

UNIDADES HABITACIONAIS

unidade

2505.2488 - PARTICIPAÇÃO DO ESTADO NO PLANO NACIONAL DE HABITAÇÃO RURAL

UNIDADES HABITACIONAIS

unidade

2505.2489 - MORADIA MELHOR

FAMÍLIAS BENEFICIADAS

unidade

2505.2490 - PRODUÇÃO DE LOTES URBANIZADOS EM PARCERIA COM MUNICÍPIOS

LOTES URBANIZADOS

unidade

2505.2491 - MICROCRÉDITO PARA REFORMA DE MORÁDIAS

FAMÍLIAS BENEFICIADAS

unidade

2505.2492 - PARCERIA PÚBLICO PRIVADA - PPP HABITACIONAL

ESTUDOS

unidade

2505.2502 - ASSISTÊNCIA TÉCNICA EM HABITAÇÃO DE INTERESSE SOCIAL

MUNICÍPIOS ATENDIDOS

unidade

2505.2503 - SUBSÍDIOS HABITACIONAIS

FAMÍLIAS BENEFICIADAS

unidade

PROGRAMA: 2604 - GESTÃO E CONTROLE DA QUALIDADE AMBIENTAL**ÓRGÃOS**

26000 - SECRETARIA DO MEIO AMBIENTE

OBJETIVO	PÚBLICO ALVO	
AVALIAR A QUALIDADE AMBIENTAL DOS MEIOS FÍSICOS, VIGIAR A SAÚDE AMBIENTAL E OS RECURSOS NATURAIS, PROCEDER AO LICENCIAMENTO AMBIENTAL DE EMPREENDIMENTOS E ATIVIDADES UTILIZADORAS DE RECURSOS AMBIENTAIS, AUTORIZAR A SUPRESSÃO DE VEGETAÇÃO E AS INTERVENÇÕES EM ÁREAS DE PRESERVAÇÃO PERMANENTE, MELHORAR A EFICÁCIA E EFICIÊNCIA NOS PROCESSOS DE LICENCIAMENTO COM IMPACTO AMBIENTAL.	POPULAÇÃO DO ESTADO	
AÇÕES	PRODUTO	UNIDADE MEDIDA
2604.2493 - COMPENSAÇÃO AMBIENTAL-TRECHO NORTE DO RODOANEL MÁRIO COVAS	MUNICÍPIOS BENEFICIADOS	unidade

PROGRAMA: 2607 - GESTÃO DE ÁREAS PROTEGIDAS**ÓRGÃOS**

26000 - SECRETARIA DO MEIO AMBIENTE

OBJETIVO	PÚBLICO ALVO	
PROMOVER A VALORIZAÇÃO DA BIODIVERSIDADE EM ÁREAS PROTEGIDAS ESTADUAIS ATRAVÉS DE AÇÕES QUE AGREGUEM VALOR AOS BENS E SERVIÇOS GERADOS PELA CONSERVAÇÃO E USO SUSTENTÁVEL DOS RECURSOS NATURAIS.	POPULAÇÃO DO ESTADO	
AÇÕES	PRODUTO	UNIDADE MEDIDA
2607.2483 - DESENVOLVIMENTO SUSTENTÁVEL DO LITORAL PAULISTA	MUNICÍPIOS ATENDIDOS	unidade

PROGRAMA: 3706 - EXPANSÃO E GESTÃO DO TRANSPORTE DE BAIXA E MÉDIA CAPACIDADE - PITU EM MARCHA**ÓRGÃOS**

37000 - SECRETARIA DOS TRANSPORTES METROPOLITANOS

OBJETIVO	PÚBLICO ALVO	
AMPLIAR O TRANSPORTE PÚBLICO METROPOLITANO E A SUA PARTICIPAÇÃO NA DIVISÃO MODAL DAS VIAGENS MOTORIZADAS DAS REGIÕES METROPOLITANAS, POR MEIO DA ESTRUTURAÇÃO DA REDE DE MÉDIA CAPACIDADE, RACIONALIZAÇÃO, INTEGRAÇÃO E AMPLIAÇÃO DAS ÁREAS ATENDIDAS E DA CAPACIDADE INSTALADA. OFERECER SERVIÇOS DE MELHOR QUALIDADE, MAIOR ACESSIBILIDADE E OPORTUNIDADE DE INCLUSÃO SOCIAL, ESPECIALMENTE DE BAIXA RENDA.	POPULAÇÃO RESIDENTE OU EM TRÂNSITO NAS REGIÕES METROPOLITANAS	
AÇÕES	PRODUTO	UNIDADE MEDIDA
3706.2484 - APOIO À PARC.PÚBLICO PRIV. OPERAÇÃO CONSTRUÇÃO TRECHOS VLT SIM BAIXADA SANTISTA	CONTRATOS	unidade

PROGRAMA: 3813 - GESTÃO DA CUSTÓDIA E APOIO À REINTEGRAÇÃO SOCIAL DA POPULAÇÃO PENAL E EGRESSOS**ÓRGÃOS**

38000 - SECRETARIA DA ADMINISTRAÇÃO PENITENCIÁRIA

OBJETIVO	PÚBLICO ALVO	
GARANTIR A SEGURANÇA DA SOCIEDADE E A DIGNIDADE DA PESSOA HUMANA DURANTE SUA PERMANÊNCIA NO SISTEMA PENITENCIÁRIO E PROMOVER POLÍTICAS PÚBLICAS EFETIVAS QUE VIABILIZEM A REINTEGRAÇÃO SOCIAL DOS PRESOS, INTERNADOS E EGRESSOS, POR MEIO DE AÇÕES DE EDUCAÇÃO, SAÚDE, ASSISTÊNCIA SOCIAL, QUALIFICAÇÃO PROFISSIONAL E TRABALHO.	PRESOS PROVISÓRIOS E CONDENADOS, INTERNADOS, APENADOS, EGRESSOS E FAMÍLIAS	
AÇÕES	PRODUTO	UNIDADE MEDIDA
3813.2504 - APOIO À PARCERIA PÚBLICO-PRIVADA PARA COMPLEXOS PRISIONAIS	CONTRATOS	unidade
3813.6166 - PROMOÇÃO DA REINTEGRAÇÃO SOCIAL A CUSTODIADOS E FAMILIARES	ATENDIMENTOS REALIZADOS	unidade
3813.6167 - CONSERVAÇÃO, MANUTENÇÃO E REPAROS DAS UNIDADES PRISIONAIS EM APOIO À CUSTÓDIA	UNIDADES PRISIONAIS ATENDIDAS	unidade

PROGRAMA: 3907 - INFRAESTRUTURA HÍDRICA, COMBATE ÀS ENCHENTES E SANEAMENTO**ÓRGÃOS**

39000 - SECRET. DE SANEAMENTO E RECURSOS HÍDRICOS

OBJETIVO

PROTEGER A VIDA HUMANA, O PATRIMÔNIO, A INFRAESTRUTURA, A SAÚDE PÚBLICA E MELHORIA DA QUALIDADE DE VIDA E AMBIENTAL.

PÚBLICO ALVO

POPULAÇÃO DO ESTADO

AÇÕES

3907.2500 - MACRODRENAGEM DO RIO BAQUIRIVU-GUAÇU

PRODUTO

INTERVENÇÕES

UNIDADE MEDIDA

unidade

PROGRAMA: 3934 - GESTÃO DOS RECURSOS HÍDRICOS**ÓRGÃOS**

39000 - SECRET. DE SANEAMENTO E RECURSOS HÍDRICOS

OBJETIVO

COORDENAR A POLÍTICA ESTADUAL DE RECURSOS HÍDRICOS E IMPLEMENTAR AS AÇÕES PREVISTAS NO PLANO ESTADUAL DE RECURSOS HÍDRICOS.

PÚBLICO ALVO

POPULAÇÃO DO ESTADO

AÇÕES

3934.2485 - FINANCIAMENTO DE AÇÕES NA BACIA BAIXO TIETÊ - COBRANÇA DO USO DA ÁGUA

PRODUTO

CONTRATOS ASSINADOS

UNIDADE MEDIDA

unidade

PROGRAMA: 4409 - UM NOVO DETRAN PARA SÃO PAULO**ÓRGÃOS**

29000 - SEC. PLANEJAMENTO E DESENVOLVIMENTO REGIONAL

OBJETIVO

IMPLANTAR UM NOVO MODELO DE GESTÃO PARA O ÓRGÃO EXECUTIVO CENTRAL DE TRÂNSITO DO ESTADO DE SÃO PAULO, COM OBJETIVO DE SIMPLIFICAR OS PROCEDIMENTOS DO ÓRGÃO E MELHORAR A PRESTAÇÃO DOS SERVIÇOS.

PÚBLICO ALVO

POPULAÇÃO DO ESTADO DE SÃO PAULO

AÇÕES

4409.2508 - APOIO À PARCERIA PÚBLICO-PRIVADA PARA IMPLANTAÇÃO DO PÁTIO VEICULAR INTEGRAL

PRODUTO

CONTRATOS

UNIDADE MEDIDA

unidade

PROGRAMA: 4700 - GESTÃO E IMPLEMENTAÇÃO DA POLÍTICA DE INCLUSÃO SOCIAL DA PESSOA COM DEFICIÊNCIA**ÓRGÃOS**

47000 - SEC. DOS DIREITOS DA PESSOA COM DEFICIÊNCIA

OBJETIVO

DESENVOLVER AÇÕES DE CONSCIENTIZAÇÃO E VISIBILIDADE DOS DIREITOS DAS PESSOAS COM DEFICIÊNCIA.

PÚBLICO ALVO

PESSOAS COM DEFICIÊNCIA, SEUS FAMILIARES E OS PROFISSIONAIS ENVOLVIDOS COM A CAUSA NAS DEMAIS SECRETARIAS

AÇÕES

4700.2495 - CONSTRUÇÃO DO CENTRO INTEGRADO PARAOLÍMPICO


PRODUTO

OBRA CONCLUÍDA

UNIDADE MEDIDA

unidade

III - INVESTIMENTOS REGIONALIZADOS



INVESTIMENTO FISCAL E DA SEGURIDADE SOCIAL

Valores em R\$ 1,00

ÓRGÃOS / PROGRAMAS / REGIÕES ADMINISTRATIVAS	TOTAL
01000 - ASSEMBLEIA LEGISLATIVA	10
0150 - PROCESSO LEGISLATIVO	10
000 - GRANDE SÃO PAULO	10
02000 - TRIBUNAL DE CONTAS DO ESTADO	1.833.570
0200 - CONTROLE EXTERNO	1.833.570
000 - GRANDE SÃO PAULO	1.333.560
010 - PRESIDENTE PRUDENTE	500.010
03000 - TRIBUNAL DE JUSTIÇA	295.160.518
0303 - PROCESSO JUDICIÁRIO NO TRIBUNAL DE JUSTIÇA	295.160.518
000 - GRANDE SÃO PAULO	294.651.953
005 - CAMPINAS	260.079
007 - BAURU	89.990
009 - ARAÇATUBA	33.000
012 - CENTRAL	55.516
013 - BARRETOS	54.000
014 - FRANCA	15.980
06000 - TRIBUNAL DE JUSTIÇA MILITAR	459.410
0600 - PROCESSO JUDICIÁRIO MILITAR	459.410
000 - GRANDE SÃO PAULO	459.410
08000 - SECRETARIA DA EDUCAÇÃO	355.020.819
0800 - GESTÃO PEDAGÓGICA DA EDUCAÇÃO BÁSICA	26.050.010
000 - GRANDE SÃO PAULO	14.700.000
099 - A DEFINIR	11.350.010
0805 - PARCERIAS ESCOLA, COMUNIDADE E SOCIEDADE CIVIL	46.533.136
099 - A DEFINIR	46.533.136
0815 - MANUTENÇÃO E SUPORTE DA EDUCAÇÃO BÁSICA	278.650.320
000 - GRANDE SÃO PAULO	249.530.290
099 - A DEFINIR	29.120.030
0816 - APOIO ADMINISTRATIVO E SUPORTE TÉCNICO À EDUCAÇÃO BÁSICA	3.787.353
000 - GRANDE SÃO PAULO	3.787.353

09000 - SECRETARIA DA SAÚDE	530.906.753
0100 - SUPORTE ADMINISTRATIVO	1.124.000
000 - GRANDE SÃO PAULO	1.124.000
0930 - ATENDIMENTO INTEGRAL E DESCENTRALIZADO NO SUS/SP	117.680.204
000 - GRANDE SÃO PAULO	63.380.284
006 - RIBEIRÃO PRETO	723.386
008 - SÃO JOSÉ DO RIO PRETO	5.653.308
011 - MARÍLIA	47.923.226
0932 - VIGILÂNCIA EM SAÚDE	588.012
000 - GRANDE SÃO PAULO	588.012
0933 - CIÊNCIA TECNOLOGIA E INOVAÇÃO EM SAÚDE	885.000
000 - GRANDE SÃO PAULO	835.000
099 - A DEFINIR	50.000
0935 - PRODUÇÃO DE IMUNOBIOLOGICOS, SOROS, HEMODERIVADOS E MEDICAMENTOS	150.000
000 - GRANDE SÃO PAULO	150.000
0940 - GESTÃO EM SAÚDE	44.433.900
000 - GRANDE SÃO PAULO	44.433.900
0941 - EXPANSÃO E MODERNIZAÇÃO NA SAÚDE	339.311.597
000 - GRANDE SÃO PAULO	180.349.354
001 - REGISTRO	23.136.600
002 - SANTOS	37.634.973
003 - SÃO JOSÉ DOS CAMPOS	23.136.600
004 - SOROCABA	13.752.930
005 - CAMPINAS	52.164.880
006 - RIBEIRÃO PRETO	7.000.100
007 - BAURU	1.188.020
009 - ARAÇATUBA	500.000
012 - CENTRAL	448.140
4407 - TECNOLOGIA DA INFORMAÇÃO E COMUNICAÇÃO PARA EXCELÊNCIA DA GESTÃO	26.734.040
000 - GRANDE SÃO PAULO	26.716.890
012 - CENTRAL	17.150

10000 - SEC.DESENVOLVIMENTO ECON,CIÊNCIA TECNOLOGIA	648.085.729
0100 - SUPORTE ADMINISTRATIVO	5.273.583
005 - CAMPINAS	5.273.583
1015 - FORTALECIMENTO DA COMPETITIVIDADE TERRITORIAL E REGIONAL	3.428.050
099 - A DEFINIR	3.428.050
1021 - APOIO AO DESENVOLVIMENTO TECNOLÓGICO DO ESTADO DE SÃO PAULO	14.150.020
000 - GRANDE SÃO PAULO	14.150.020
1027 - INOVAÇÃO PARA A COMPETITIVIDADE	10.000.000
000 - GRANDE SÃO PAULO	6.700.000
003 - SÃO JOSÉ DOS CAMPOS	1.800.000
004 - SOROCABA	1.500.000
1039 - PROGRAMA ESTADUAL DE EDUCAÇÃO PROFISSIONAL E TECNOLÓGICA	207.516.322
000 - GRANDE SÃO PAULO	58.352.500
002 - SANTOS	12.760.000
003 - SÃO JOSÉ DOS CAMPOS	400.000
004 - SOROCABA	630.750
005 - CAMPINAS	24.319.252
006 - RIBEIRÃO PRETO	6.755.250
007 - BAURU	5.600.000
008 - SÃO JOSÉ DO RIO PRETO	6.264.000
009 - ARACATUBA	7.112.500
010 - PRESIDENTE PRUDENTE	6.812.500
011 - MARÍLIA	6.500.000
012 - CENTRAL	8.412.500
013 - BARRETOS	10.625.000
014 - FRANCA	1.600.000
099 - A DEFINIR	51.372.070
1042 - ASSISTÊNCIA MÉDICA, HOSPITALAR E AMBULATORIAL EM HOSPITAIS UNIVERSITÁRIOS	8.000.000
008 - SÃO JOSÉ DO RIO PRETO	3.000.000
011 - MARÍLIA	5.000.000
1043 - ENSINO PÚBLICO SUPERIOR	394.317.744
000 - GRANDE SÃO PAULO	194.108.172
005 - CAMPINAS	170.100.512
008 - SÃO JOSÉ DO RIO PRETO	108.770
099 - A DEFINIR	30.000.290
1044 - DESENVOLVIMENTO DA CIÊNCIA E DA TECNOLOGIA	4.700.010
000 - GRANDE SÃO PAULO	4.700.010
4407 - TECNOLOGIA DA INFORMAÇÃO E COMUNICAÇÃO PARA EXCELÊNCIA DA GESTÃO	700.000
000 - GRANDE SÃO PAULO	700.000

12000 - SECRETARIA DA CULTURA	93.860.010
1201 - DIFUSÃO CULTURAL	850.000
000 - GRANDE SÃO PAULO	850.000
1206 - RÁDIOS, TVS EDUCATIVAS E NOVAS MÍDIAS	10.000.000
000 - GRANDE SÃO PAULO	10.000.000
1213 - GESTÃO DE RECURSOS DA SECRETARIA DA CULTURA	33.000.000
000 - GRANDE SÃO PAULO	33.000.000
1214 - MUSEUS	29.000.000
000 - GRANDE SÃO PAULO	27.000.000
099 - A DEFINIR	2.000.000
1215 - PRESERVAÇÃO DO PATRIMÔNIO CULTURAL	10.000.010
004 - SOROCABA	4.500.000
006 - RIBEIRÃO PRETO	5.000.000
009 - ARACATUBA	500.010
1216 - BIBLIOTECAS E LEITURA	6.000.000
000 - GRANDE SÃO PAULO	2.200.000
001 - REGISTRO	133.333
005 - CAMPINAS	1.466.667
009 - ARACATUBA	1.466.667
013 - BARRETOS	733.333
1217 - COMPLEXO CULTURAL LUZ	5.010.000
000 - GRANDE SÃO PAULO	5.010.000
13000 - SECRETARIA DE AGRICULTURA E ABASTECIMENTO	31.273.999
1301 - GERAÇÃO E TRANSFERÊNCIA DE CONHECIMENTO E TECNOLOGIAS PARA O AGRONEGÓCIO	758.302
000 - GRANDE SÃO PAULO	118.907
005 - CAMPINAS	171.395
006 - RIBEIRÃO PRETO	188.000
012 - CENTRAL	30.000
099 - A DEFINIR	250.000
1307 - DESENVOLVIMENTO LOCAL INTEGRADO SUSTENTÁVEL	26.839.177
000 - GRANDE SÃO PAULO	14.900.000
003 - SÃO JOSÉ DOS CAMPOS	180.000
004 - SOROCABA	1.579.811
005 - CAMPINAS	43.592
007 - BAURU	580.000
009 - ARACATUBA	400.000
010 - PRESIDENTE PRUDENTE	40.000
011 - MARÍLIA	400.000
099 - A DEFINIR	8.715.774
1310 - MODERNIZAÇÃO E GESTÃO DE QUALIDADE DAS AGROPOLÍTICAS PÚBLICAS	175.860
000 - GRANDE SÃO PAULO	174.118
099 - A DEFINIR	1.742
1311 - DEFESA SANITÁRIA DO AGRONEGÓCIO P/ PROTEÇÃO DA SAÚDE DO HOMEM E DO MEIO AMBIENTE	3.100.050
005 - CAMPINAS	500.000
099 - A DEFINIR	2.600.050
1313 - RISCO SANITÁRIO ZERO	610
000 - GRANDE SÃO PAULO	610
4407 - TECNOLOGIA DA INFORMAÇÃO E COMUNICAÇÃO PARA EXCELÊNCIA DA GESTÃO	400.000
099 - A DEFINIR	400.000

16000 - SECRETARIA DE LOGÍSTICA E TRANSPORTES	5.639.005.761
0100 - SUPORTE ADMINISTRATIVO	920.000
000 - GRANDE SÃO PAULO	920.000
1601 - PLANEJAMENTO DE LOGÍSTICA E TRANSPORTES	10
000 - GRANDE SÃO PAULO	10
1602 - GESTÃO DA LOGÍSTICA HIDROVIÁRIA	279.300.006
000 - GRANDE SÃO PAULO	58.435.366
004 - SOROCABA	45.797.500
005 - CAMPINAS	25.645.000
007 - BAURU	77.121.030
009 - ARACATUBA	48.696.410
012 - CENTRAL	23.604.700
1603 - REGULAÇÃO E FISCALIZAÇÃO DOS SERVIÇOS DE TRANSPORTES	29.604.836
000 - GRANDE SÃO PAULO	29.604.836
1606 - AMPLIAÇÃO, RECUPERAÇÃO E MODERNIZAÇÃO DA MALHA RODOVIÁRIA	3.881.476.600
000 - GRANDE SÃO PAULO	1.359.111.097
001 - REGISTRO	7.753
002 - SANTOS	67.018.448
003 - SÃO JOSÉ DOS CAMPOS	2.584
004 - SOROCABA	122.326.852
005 - CAMPINAS	709.590.023
006 - RIBEIRÃO PRETO	3.374.202
007 - BAURU	257.143.586
008 - SÃO JOSÉ DO RIO PRETO	96.075.732
009 - ARACATUBA	294.127.495
010 - PRESIDENTE PRUDENTE	30.576.655
011 - MARÍLIA	266.029.120
012 - CENTRAL	140.285.354
013 - BARRETOS	239.059.165
014 - FRANCA	296.748.534
1607 - MODERNIZAÇÃO DA INFRAESTRUTURA AEROPORTUÁRIA	22.289.682
000 - GRANDE SÃO PAULO	3.601.226
008 - SÃO JOSÉ DO RIO PRETO	11.991.193
010 - PRESIDENTE PRUDENTE	4.657.381
011 - MARÍLIA	2.039.882
1611 - TRANSPOSIÇÃO RODO-FERROVIÁRIA DA RMSP	1.425.414.627
000 - GRANDE SÃO PAULO	1.425.414.627

17000 - SEC. DA JUSTIÇA E DA DEFESA DA CIDADANIA	101.640.310
1703 - PROGRAMA ESTADUAL DE DIREITOS HUMANOS	23.137.250
000 - GRANDE SÃO PAULO	21.820.050
099 - A DEFINIR	1.317.200
1711 - PROTEÇÃO E DEFESA DO CONSUMIDOR	1.000.050
000 - GRANDE SÃO PAULO	793.560
099 - A DEFINIR	206.490
1728 - MODERNIZAÇÃO DA FUND.CENTRO DE ATENDIMENTO SOCIOEDUCATIVO AO ADOLESCENTE - CASA	28.000.000
000 - GRANDE SÃO PAULO	3.900.000
001 - REGISTRO	9.000.000
005 - CAMPINAS	6.100.000
010 - PRESIDENTE PRUDENTE	9.000.000
1729 - ATENÇÃO INTEGRAL AO ADOLESC. E INTEGRAÇÃO DAS MSE DE INTERNACÃO E SEMILIBERDADE	4.000
099 - A DEFINIR	4.000
1730 - ACESSO AOS SERVIÇOS NA ÁREA DA CIDADANIA E DA JUSTIÇA	49.499.010
000 - GRANDE SÃO PAULO	4.500.010
005 - CAMPINAS	21.535.466
007 - BAURU	840.000
009 - ARACATUBA	19.820.050
012 - CENTRAL	2.803.484
18000 - SECRETARIA DA SEGURANÇA PÚBLICA	482.273.340
0100 - SUPORTE ADMINISTRATIVO	3.106.950
000 - GRANDE SÃO PAULO	3.106.950
1801 - INVESTIGAÇÃO POLICIAL	3.800.000
009 - ARACATUBA	3.800.000
1811 - CORPO DE BOMBEIROS: INCÊNDIO, SALVAMENTO E RESGATE	7.657.500
000 - GRANDE SÃO PAULO	1.900.000
006 - RIBEIRÃO PRETO	1.000.000
099 - A DEFINIR	4.757.500
1814 - MODERNIZAÇÃO E APERFEIÇOAMENTO DA POLÍCIA TÉCNICO-CIENTÍFICA	14.261.937
000 - GRANDE SÃO PAULO	5.846.687
005 - CAMPINAS	2.202.519
008 - SÃO JOSÉ DO RIO PRETO	1.361.557
009 - ARACATUBA	1.842.107
010 - PRESIDENTE PRUDENTE	3.009.067
1818 - MODERNIZAÇÃO DA SEGURANÇA PÚBLICA	406.413.580
000 - GRANDE SÃO PAULO	38.782.619
007 - BAURU	2.390.761
099 - A DEFINIR	365.240.200
1819 - SÃO PAULO VIVENDO EM PAZ	47.033.373
000 - GRANDE SÃO PAULO	17.417.393
005 - CAMPINAS	638.303
006 - RIBEIRÃO PRETO	396.575
007 - BAURU	888.160
008 - SÃO JOSÉ DO RIO PRETO	899.924
009 - ARACATUBA	90.000
010 - PRESIDENTE PRUDENTE	4.359.298
011 - MARÍLIA	663.200
014 - FRANCA	626.500
099 - A DEFINIR	21.054.020

20000 - SECRETARIA DA FAZENDA	38.315.865
2009 - ADMINISTRAÇÃO GERAL DA SECRETARIA DA FAZENDA	12.328.638
000 - GRANDE SÃO PAULO	8.704.298
003 - SÃO JOSÉ DOS CAMPOS	1.113.767
004 - SOROCABA	14.386
005 - CAMPINAS	234.896
007 - BAURU	442.807
008 - SÃO JOSÉ DO RIO PRETO	585.570
010 - PRESIDENTE PRUDENTE	32.695
011 - MARÍLIA	1.167.779
012 - CENTRAL	32.440
2012 - FORTALECIMENTO DA GESTÃO FISCAL DO ESTADO DE SÃO PAULO	24.987.227
000 - GRANDE SÃO PAULO	21.182.883
002 - SANTOS	2.013.946
003 - SÃO JOSÉ DOS CAMPOS	36.250
005 - CAMPINAS	1.092.454
006 - RIBEIRÃO PRETO	16.112
007 - BAURU	550.926
008 - SÃO JOSÉ DO RIO PRETO	45.314
010 - PRESIDENTE PRUDENTE	49.342
2021 - GESTÃO DOS REGIMES PRÓPRIOS DE PREVIDÊNCIA ESTADUAL	1.000.000
000 - GRANDE SÃO PAULO	1.000.000
23000 - SEC. DO EMPREGO E RELAÇÕES DO TRABALHO	70
0100 - SUPORTE ADMINISTRATIVO	20
000 - GRANDE SÃO PAULO	20
2302 - FOMENTO AO EMPREGO E RENDA	40
099 - A DEFINIR	40
2305 - FOMENTO AO TRABALHO ARTESANAL	10
099 - A DEFINIR	10

25000 - SECRETARIA DA HABITAÇÃO	257.068.007
2505 - FOMENTO À HABITAÇÃO DE INTERESSE SOCIAL- CASA PAULISTA	24.236.000
099 - A DEFINIR	24.236.000
2508 - PROVISÃO DE MORADIAS	38.290.274
002 - SANTOS	3.462.670
003 - SÃO JOSÉ DOS CAMPOS	2.968.000
005 - CAMPINAS	19.787.460
007 - BAURU	3.462.670
011 - MARÍLIA	2.673.474
012 - CENTRAL	2.968.000
013 - BARRETOS	2.968.000
2509 - REQUALIFICAÇÃO HABITACIONAL E URBANA E INCLUSÃO SOCIAL	41.041.214
000 - GRANDE SÃO PAULO	17.841.078
002 - SANTOS	250.000
003 - SÃO JOSÉ DOS CAMPOS	250.000
004 - SOROCABA	2.852.302
005 - CAMPINAS	900.000
006 - RIBEIRÃO PRETO	1.228.109
007 - BAURU	573.647
008 - SÃO JOSÉ DO RIO PRETO	5.182.655
009 - ARACATUBA	2.484.847
010 - PRESIDENTE PRUDENTE	4.367.320
011 - MARÍLIA	1.907.368
012 - CENTRAL	696.032
013 - BARRETOS	932.856
014 - FRANCA	1.575.000
2510 - URBANIZAÇÃO DE FAVELAS E ASSENTAMENTOS PRECÁRIOS	45.745.321
000 - GRANDE SÃO PAULO	45.745.321
3906 - SANEAMENTO AMBIENTAL EM MANANCIAS DE INTERESSE REGIONAL	107.755.198
002 - SANTOS	107.755.198

26000 - SECRETARIA DO MEIO AMBIENTE	115.832.229
0100 - SUPORTE ADMINISTRATIVO	2.215.920
000 - GRANDE SÃO PAULO	2.115.920
099 - A DEFINIR	100.000
2602 - EDUCAÇÃO AMBIENTAL	100
000 - GRANDE SÃO PAULO	100
2604 - GESTÃO E CONTROLE DA QUALIDADE AMBIENTAL	30.000.060
000 - GRANDE SÃO PAULO	30.000.060
2607 - GESTÃO DE ÁREAS PROTEGIDAS	28.507.014
000 - GRANDE SÃO PAULO	10.786.460
002 - SANTOS	17.720.544
003 - SÃO JOSÉ DOS CAMPOS	10
2608 - PESQUISA AMBIENTAL	2.385.951
000 - GRANDE SÃO PAULO	2.385.951
2609 - PLANEJAMENTO AMBIENTAL	7.500
000 - GRANDE SÃO PAULO	7.500
2610 - CONSERVAÇÃO DA BIODIVERSIDADE	6.546.802
000 - GRANDE SÃO PAULO	5.387.482
004 - SOROCABA	1.159.320
2612 - FISCALIZAÇÃO AMBIENTAL	43.858.370
000 - GRANDE SÃO PAULO	35.858.395
002 - SANTOS	1.381.269
004 - SOROCABA	2.486.285
006 - RIBEIRÃO PRETO	1.153.299
008 - SÃO JOSÉ DO RIO PRETO	1.597.853
010 - PRESIDENTE PRUDENTE	1.381.269
2613 - GESTÃO AMBIENTAL NAS REGIÕES METROPOLITANAS	772.784
000 - GRANDE SÃO PAULO	772.784
2614 - GESTÃO AMBIENTAL PARA PROTEÇÃO DA ÁGUA	828.300
000 - GRANDE SÃO PAULO	828.300
4407 - TECNOLOGIA DA INFORMAÇÃO E COMUNICAÇÃO PARA EXCELÊNCIA DA GESTÃO	709.428
000 - GRANDE SÃO PAULO	709.428
27000 - MINISTÉRIO PÚBLICO	865.210
2701 - DEFESA DOS INTERESSES SOCIAIS E INDIVIDUAIS E DA ORDEM JURÍDICA	865.210
099 - A DEFINIR	865.210

28000 - CASA CIVIL	3.195.345
2822 - REDE SOCIAL DE SOLIDARIEDADE E CIDADANIA	1.695.285
000 - GRANDE SÃO PAULO	1.501.536
001 - REGISTRO	13.839
002 - SANTOS	13.839
003 - SÃO JOSÉ DOS CAMPOS	13.839
004 - SOROCABA	13.839
005 - CAMPINAS	13.839
006 - RIBEIRÃO PRETO	13.839
007 - BAURU	13.839
008 - SÃO JOSÉ DO RIO PRETO	13.839
009 - ARACATUBA	13.842
010 - PRESIDENTE PRUDENTE	13.839
011 - MARÍLIA	13.839
012 - CENTRAL	13.839
013 - BARRETOS	13.839
014 - FRANCA	13.839
2824 - ARQUIVO DO ESTADO - MEMÓRIA E GESTÃO DOCUMENTAL	60
000 - GRANDE SÃO PAULO	60
2825 - ACESSORAMENTO E COORDENAÇÃO DA POLÍTICA ADMINISTRATIVA DO GOVERNO	1.500.000
000 - GRANDE SÃO PAULO	1.500.000
29000 - SEC. PLANEJAMENTO E DESENVOLVIMENTO REGIONAL	420.081.430
2903 - DESENVOLVIMENTO E CAPACITAÇÃO INSTITUCIONAL DOS MUNICÍPIOS	50.000
000 - GRANDE SÃO PAULO	50.000
2909 - GESTÃO EM PLANEJAMENTO E DESENVOLVIMENTO REGIONAL	30
009 - ARACATUBA	30
2913 - DESENVOLVIMENTO REGIONAL INTEGRADO	390.000.000
099 - A DEFINIR	390.000.000
2916 - SÃO PAULO: TERRITÓRIO E CARTOGRAFIA	2.400
000 - GRANDE SÃO PAULO	2.400
2917 - INFORMAÇÕES DEMOGRÁFICAS, SOCIOECONÔMICAS E DA AÇÃO GOVERNAMENTAL	30.000
000 - GRANDE SÃO PAULO	30.000
4409 - UM NOVO DETRAN PARA SÃO PAULO	29.999.000
000 - GRANDE SÃO PAULO	5.400.000
001 - REGISTRO	200.000
002 - SANTOS	1.700.000
003 - SÃO JOSÉ DOS CAMPOS	4.900.000
004 - SOROCABA	2.399.000
005 - CAMPINAS	7.900.000
006 - RIBEIRÃO PRETO	200.000
007 - BAURU	500.000
008 - SÃO JOSÉ DO RIO PRETO	3.400.000
009 - ARACATUBA	900.000
010 - PRESIDENTE PRUDENTE	500.000
011 - MARÍLIA	900.000
012 - CENTRAL	200.000
013 - BARRETOS	700.000
014 - FRANCA	200.000

35000 - SECRETARIA DE DESENVOLVIMENTO SOCIAL	25.144.178
3512 - GESTÃO DA POLÍTICA SOCIAL	15.000.010
000 - GRANDE SÃO PAULO	10.000.010
099 - A DEFINIR	5.000.000
3517 - PROTEÇÃO SOCIAL	10.144.168
099 - A DEFINIR	10.144.168
37000 - SECRETARIA DOS TRANSPORTES METROPOLITANOS	2.996.369.919
3703 - PLANEJAMENTO, GESTÃO ESTRATÉGICA E MODERNIZAÇÃO DO TRANSP. METROP. - PITU VIVO	902.996.508
000 - GRANDE SÃO PAULO	803.896.508
002 - SANTOS	99.100.000
3706 - EXPANSÃO E GESTÃO DO TRANSPORTE DE BAIXA E MÉDIA CAPACIDADE - PITU EM MARCHA	10
002 - SANTOS	10
3707 - EXPANSÃO, MODERNIZAÇÃO E OPERAÇÃO DO TRANSPORTE SOBRE TRILHOS - PITU EM MARCHA	1.044.383.401
000 - GRANDE SÃO PAULO	1.042.834.502
004 - SOROCABA	1.000
005 - CAMPINAS	1.547.899
3708 - EXPANSÃO, MODERNIZAÇÃO E OPERAÇÃO DO TRANSPORTE METROVIÁRIO - PITU EM MARCHA	1.031.990.000
000 - GRANDE SÃO PAULO	1.031.990.000
3709 - NOS TRILHOS DO DESENVOLVIMENTO	17.000.000
003 - SÃO JOSÉ DOS CAMPOS	17.000.000
38000 - SECRETARIA DA ADMINISTRAÇÃO PENITENCIÁRIA	578.404.423
3813 - GESTÃO DA CUSTÓDIA E APOIO À REINTEGRAÇÃO SOCIAL DA POPULAÇÃO PENAL E EGRESSOS	578.404.423
000 - GRANDE SÃO PAULO	28.701.360
002 - SANTOS	42.919.571
003 - SÃO JOSÉ DOS CAMPOS	280.819
004 - SOROCABA	147.578.257
005 - CAMPINAS	93.007.641
006 - RIBEIRÃO PRETO	28.681.743
007 - BAURU	92.372.736
008 - SÃO JOSÉ DO RIO PRETO	58.730.807
009 - ARAÇATUBA	83.901.153
010 - PRESIDENTE PRUDENTE	72.780
012 - CENTRAL	4.464
099 - A DEFINIR	2.153.092


39000 - SECRET. DE SANEAMENTO E RECURSOS HÍDRICOS	774.133.178
3904 - SANEAMENTO PARA TODOS	148.600.010
000 - GRANDE SÃO PAULO	2.000.000
003 - SÃO JOSÉ DOS CAMPOS	1.118.721
005 - CAMPINAS	40.234.665
006 - RIBEIRÃO PRETO	46.009.401
007 - BAURU	4.164.168
008 - SÃO JOSÉ DO RIO PRETO	7.539.235
012 - CENTRAL	36.686.941
013 - BARRETOS	10.846.879
3906 - SANEAMENTO AMBIENTAL EM MANANCIAIS DE INTERESSE REGIONAL	148.457.805
000 - GRANDE SÃO PAULO	148.457.805
3907 - INFRAESTRUTURA HÍDRICA, COMBATE ÀS ENCHENTES E SANEAMENTO	412.580.476
000 - GRANDE SÃO PAULO	401.202.350
001 - REGISTRO	2.203.311
003 - SÃO JOSÉ DOS CAMPOS	316.598
005 - CAMPINAS	5.110.510
006 - RIBEIRÃO PRETO	1.703.503
007 - BAURU	2.044.204
3913 - PLANEJAMENTO E ADMINISTRAÇÃO DOS RECURSOS HÍDRICOS	11.944.192
000 - GRANDE SÃO PAULO	1.549.895
001 - REGISTRO	165.422
002 - SANTOS	36.500
003 - SÃO JOSÉ DOS CAMPOS	47.309
005 - CAMPINAS	9.892.343
006 - RIBEIRÃO PRETO	100.000
007 - BAURU	78.405
008 - SÃO JOSÉ DO RIO PRETO	74.318
3932 - PLANEJAMENTO E PROMOÇÃO DO SANEAMENTO NO ESTADO	52.550.695
004 - SOROCABA	11.540.025
005 - CAMPINAS	36.229.346
006 - RIBEIRÃO PRETO	137.196
009 - ARACATUBA	1.560.000
010 - PRESIDENTE PRUDENTE	10
012 - CENTRAL	1.580.000
014 - FRANCA	1.504.118
40000 - PROCURADORIA GERAL DO ESTADO	10
4407 - TECNOLOGIA DA INFORMAÇÃO E COMUNICAÇÃO PARA EXCELÊNCIA DA GESTÃO	10
000 - GRANDE SÃO PAULO	10

41000 - SECRETARIA DE ESPORTE, LAZER E JUVENTUDE	13.797.673
4107 - GERENCIAMENTO ADMINISTRATIVO DA SECRETARIA DE ESPORTE, LAZER E JUVENTUDE	797.673
000 - GRANDE SÃO PAULO	14.454
099 - A DEFINIR	783.219
4110 - IMPLEMENTANDO A ATIVIDADE ESPORTIVA	13.000.000
000 - GRANDE SÃO PAULO	10.200.000
001 - REGISTRO	200.000
002 - SANTOS	200.000
003 - SÃO JOSÉ DOS CAMPOS	200.000
004 - SOROCABA	200.000
005 - CAMPINAS	200.000
006 - RIBEIRÃO PRETO	200.000
007 - BAURU	200.000
008 - SÃO JOSÉ DO RIO PRETO	200.000
009 - ARAÇATUBA	200.000
010 - PRESIDENTE PRUDENTE	200.000
011 - MARÍLIA	200.000
012 - CENTRAL	200.000
013 - BARRETOS	200.000
014 - FRANCA	200.000
42000 - DEFENSORIA PÚBLICA DO ESTADO	10.105.600
4200 - ASSISTÊNCIA JURÍDICA, INTEGRAL E GRATUITA AOS NECESSITADOS	10.105.600
000 - GRANDE SÃO PAULO	14.800
005 - CAMPINAS	2.000.000
099 - A DEFINIR	8.090.800
44000 - SECRETARIA DE GESTÃO PÚBLICA	80.000.080
4404 - QUALIDADE EM GESTÃO PÚBLICA	80
099 - A DEFINIR	80
4408 - ASSISTÊNCIA MÉDICA AO SERVIDOR PÚBLICO ESTADUAL	80.000.000
000 - GRANDE SÃO PAULO	80.000.000
47000 - SEC. DOS DIREITOS DA PESSOA COM DEFICIÊNCIA	135.976.124
4700 - GESTÃO E IMPLEMENTAÇÃO DA POLÍTICA DE INCLUSÃO SOCIAL DA PESSOA COM DEFICIÊNCIA	135.976.124
000 - GRANDE SÃO PAULO	132.376.124
006 - RIBEIRÃO PRETO	900.000
007 - BAURU	900.000
008 - SÃO JOSÉ DO RIO PRETO	900.000
009 - ARAÇATUBA	900.000
48000 - SECRETARIA DE DESENVOLVIMENTO METROPOLITANO	30
4803 - INSTITUCIONALIZAÇÃO E IMPLEMENTAÇÃO DO SISTEMA DE DESENVOLVIMENTO METROPOLITANO	20
099 - A DEFINIR	20
4804 - PLANEJAMENTO E ARTICULAÇÃO PARA DESENVOLVIMENTO SUSTENTÁVEL DA MACROMETRÓPOLE	10
000 - GRANDE SÃO PAULO	10
49000 - SECRETARIA DE ENERGIA	11.705.521
4904 - GESTÃO ADMINISTRATIVA EM ENERGIA	11.705.521
000 - GRANDE SÃO PAULO	11.705.521

50000 - SECRETARIA DE TURISMO	300.154.935
0100 - SUPORTE ADMINISTRATIVO	100.000
000 - GRANDE SÃO PAULO	100.000
5001 - TURISMO PAULISTA	60
099 - A DEFINIR	60
5002 - FOMENTO AO DESENVOLVIMENTO DAS ESTÂNCIAS	300.054.815
000 - GRANDE SÃO PAULO	20.600.325
001 - REGISTRO	10.299.283
002 - SANTOS	104.638.892
003 - SÃO JOSÉ DOS CAMPOS	47.681.166
004 - SOROCABA	30.585.159
005 - CAMPINAS	49.699.176
007 - BAURU	5.178.488
008 - SÃO JOSÉ DO RIO PRETO	5.136.637
009 - ARAÇATUBA	4.916.844
010 - PRESIDENTE PRUDENTE	2.508.110
011 - MARÍLIA	8.197.508
012 - CENTRAL	5.394.015
014 - FRANCA	5.219.212
5003 - DESENVOLVIMENTO E PROMOÇÃO DO TURISMO NO ESTADO	60
099 - A DEFINIR	60
TOTAL GERAL	13.940.670.056

Inclui despesas dos grupos 4 e 5 do orçamento fiscal e da seguridade social

IV - ESTIMATIVA DA RECEITA



ESTIMATIVA DA RECEITA

No processo de elaboração do Orçamento Público, a Estimativa da Receita permite dimensionar a capacidade governamental em fixar a Despesa e durante a sua arrecadação condicionar a execução da despesa.

Os critérios adotados para estimar as fontes de recursos para o exercício de 2014 atendem ao disposto no artigo 22 da Lei nº 4.320, de 17 de março de 1964; no inciso XVII, do artigo 47 da Constituição Estadual; no artigo 12 da Lei Complementar nº 101, de 04 de maio de 2000 e da análise das projeções macroeconômicas recentes.

Esta Estimativa da Receita foi projetada com base nos dados disponíveis da efetiva arrecadação verificada até o mês de julho do corrente ano; nas respectivas séries históricas dos últimos 3 anos; e, nas correspondentes previsões de encerramento para o exercício de 2013, aplicando-se, quando houver reflexo na respectiva fonte de recursos, a variação do índice de preços, o crescimento econômico projetado para o período, bem como, quando for o caso, outros fatores relevantes que influenciam a fonte em análise.

A classificação e o detalhamento das fontes de recursos, por sua vez, seguem as diretrizes e codificações estabelecidas pela Secretaria do Tesouro Nacional e pela Secretaria de Orçamento Federal, por meio da Portaria Conjunta STN/SOF nº 02, de 13 de julho de 2012, que padroniza os procedimentos a serem observados pelos três níveis de Governo na classificação de suas respectivas contas, ensejando, assim, a possibilidade de suas consolidações de maneira uniforme, conforme determinado pela Lei Complementar nº 101, de 04 de maio de 2000.

A estimativa da Receita Total, obedecida a legislação pertinente, está assim configurada:

Administração Direta	R\$	177.941.731.374,00
Administração Indireta	R\$	10.933.015.378,00
Total:	R\$	188.874.746.752,00

A seguir são apresentadas cada uma das fontes de receita e seus respectivos valores estimados.

ORIGEM DAS RECEITAS

Na Administração Pública, a receita se origina do seu poder de gerir o patrimônio econômico e administrativo, entendido como um conjunto de valores e também de transferências recebidas de outras entidades de direito público ou privado.

A Classificação Econômica da Receita aqui apresentada obedece à estabelecida pela Lei nº 4.320/64 que distingue duas categorias econômicas:

RECEITAS CORRENTES:

Receita Tributária, Receitas de Contribuições, Receita Patrimonial, Receita Agropecuária, Receita Industrial, Receita de Serviços, Transferências Correntes e Outras Receitas Correntes.

RECEITAS DE CAPITAL:

Operações de Crédito, Alienação de Bens, Amortização de Empréstimos, Transferências de Capital e Outras Receitas de Capital.

RECEITAS CORRENTES

RECEITA TRIBUTÁRIA

Receita Tributária: no âmbito de cada esfera governamental é aquela oriunda de sua competência de tributar, conforme o disposto na Constituição Federal.

Tributo: é a receita derivada, instituída pelas entidades de direito público, compreendendo os impostos, as taxas e as contribuições de melhoria, nos termos da Constituição e das leis vigentes em matéria financeira, destinando-se o seu produto às atividades gerais ou específicas exercidas por essas entidades. Em conformidade com as disposições do art. 5º do Código Tributário Nacional, os tributos classificam-se em impostos, taxas e contribuição de melhoria.

Imposto: é um tributo cuja obrigação tem por fato gerador uma situação independente de qualquer atividade estatal.

Taxa: é um tributo cuja obrigação tem como fato gerador uma atividade estatal específica, seja em função do exercício regular do poder de polícia ou pela prestação de serviço público divisível, efetivamente prestado ao usuário ou posto à sua disposição.

Contribuição de Melhoria: é o tributo que tem o seu fato gerador na valorização efetiva de um bem imóvel de propriedade privada decorrente da realização de obras públicas na área onde está localizado.

IMPOSTOS

IMPOSTO SOBRE O PATRIMÔNIO E A RENDA

IPVA - Imposto sobre a Propriedade de Veículos Automotores

Este imposto, que incide sobre a propriedade de veículos automotores registrados no território do Estado, teve sua estimativa baseada nos dados cadastrais da frota de veículos no Departamento Estadual de Trânsito DETRAN/SP e da aplicação da taxa de depreciação conforme o ano de sua fabricação. A projeção de seu crescimento é de 7,2% em relação ao valor de 2013.

O valor previsto para o ano de 2014 atinge a importância de R\$ 12.918.131.800,00 cabendo ao Município, onde for licenciado o veículo, a parcela de 50% do montante arrecadado.

ITCMD - Imposto sobre a Transmissão "Causa Mortis" e Doação de Bens e Direitos

Este imposto tem origem na transmissão "Causa Mortis" e Doação de propriedade ou domínio útil de bens imóveis; direitos reais sobre imóveis; direitos relativos às transmissões de bens móveis, títulos e créditos.

Para o exercício de 2014 foi projetado o valor de R\$ 1.326.084.929,00 utilizando-se como critério de sua estimativa a arrecadação prevista para 2013, atualizada monetariamente.

IMPOSTO SOBRE A PRODUÇÃO E A CIRCULAÇÃO

ICMS - Imposto sobre Operações Relativas à Circulação de Mercadorias e sobre Prestações de Serviços de Transporte Interestadual e Intermunicipal e de Comunicação.

Este imposto incide sobre operações relativas à circulação de mercadorias e sobre prestações de serviços de transporte interestadual e intermunicipal e de comunicação, ainda que as operações e prestações se iniciem no exterior (C.E., artigo 165, inciso I, letra b).

O ICMS se constitui na principal fonte de recursos do Tesouro, respondendo, no orçamento de 2014, por 86,46% do total da receita tributária prevista. Para sua estimativa foram inicialmente considerados os recolhimentos realizados até o mês de julho e a previsão de recolhimento até o final de 2013

A arrecadação deste tributo, estimada para 2014, alcança R\$ 122.562.866.667,00, dos quais 25% pertencem aos Municípios, correspondendo ao valor de R\$ 30.640.716.667,00 e 75% ao Estado, no montante de R\$ 91.922.150.000,00.

TAXAS

As taxas são tributos instituídos pelo Estado em razão do exercício do poder de polícia ou pela utilização efetiva ou potencial de serviços públicos de sua distribuição específicos e divisíveis, prestados ao contribuinte ou postos à sua disposição (C.E., artigo 160, inciso II).

O montante desta fonte de receita previsto para o exercício de 2014 corresponde a R\$ 4.801.607.480,00, assim distribuídos:

1. Taxas pela Prestação de Serviços	R\$	4.778.356.080,00
2. Taxas pelo Exercício do Poder de Polícia	R\$	23.251.400,00

Em função da diversidade de fatos geradores desta fonte a sua estimativa foi baseada na evolução da arrecadação verificada nos últimos 3 exercícios, devidamente ajustados.

CONTRIBUIÇÃO DE MELHORIA

Este tributo figura no orçamento de 2014 com previsão no valor de R\$ 7.150,00.

RECEITAS DE CONTRIBUIÇÕES

Na Administração Direta, esta receita figura no orçamento de 2014 com previsão de R\$ 18.813.010,00 proveniente da Contribuição sobre a Complementação de Aposentadoria e Pensão.

RECEITA PATRIMONIAL

Registra o valor total da arrecadação da receita referente ao resultado financeiro da fruição do patrimônio, decorrente de bens imobiliários, mobiliários ou de participação societária. Para 2014 totaliza o valor de R\$ 5.296.576.662,00, destacando-se as seguintes fontes:

1. Receitas Imobiliárias provenientes da utilização de bens imóveis pertencentes ao setor público	R\$	12.970.060,00
2. Receitas de Valores Mobiliários decorrentes de dividendos, juros sobre capital próprio, rendimentos de fundos de investimento, aplicações de saldos de depósitos bancários e aluguel de bens móveis	R\$	2.368.907.832,00
3. Receita de Concessões e Permissões - Direito de Uso de Bens Públicos	R\$	10.243.210,00
4. Outras Receitas Patrimoniais - Destaque para Cessão de Direitos de Serviços Bancários	R\$	2.904.455.560,00

RECEITA AGROPECUÁRIA

Neste grupo classificam-se as receitas originárias da produção, do cultivo do solo, da pecuária, da silvicultura, da extração de produtos vegetais e do beneficiamento ou transformação de produtos agropecuários.

A estimativa de arrecadação para 2014 situa-se em R\$ 6.087.600,00 com as seguintes principais fontes:

1. Receita da Produção Vegetal	R\$	4.298.790,00
2. Receita da Produção Animal e Derivados	R\$	1.788.560,00

RECEITA INDUSTRIAL

Estas receitas resultam de atividades da indústria mineral, de transformação, de construção e outras. Para o exercício de 2014 a sua previsão corresponde a R\$ 2.943.620,00, tendo como principal componente a receita da indústria de transformação.

RECEITA DE SERVIÇOS

Decorrente de ações relacionadas à prestação direta de serviços, tais como comércio, transporte, saúde, agropecuários e serviços recreativos e culturais. Esta fonte de receita tem seu valor estimado para 2014 em R\$ 427.297.921,00.

Dada a diversidade das ações que geram sua arrecadação, sua previsão foi realizada com base na evolução dos últimos três exercícios, devidamente ajustados na seguinte classificação:

1. Serviços Comerciais	R\$	13.155.490,00
2. Serviços Financeiros	R\$	702.100,00
3. Serviços de Transporte	R\$	4.905.600,00
4. Serviços de Saúde	R\$	222.240,00
5. Serviços Administrativos	R\$	4.936.720,00
6. Serviços Agropecuários	R\$	27.189.890,00
7. Serviços Recreativos e Culturais	R\$	2.266.170,00
8. Serviços de Fornecimento de Água	R\$	85.114.927,00
9. Outros Serviços (Fundos Especiais de Despesa)	R\$	288.804.784,00

TRANSFERÊNCIAS CORRENTES

Neste título são classificados os recursos financeiros recebidos principalmente do Orçamento Geral da União, independentemente de contraprestação direta de bens e serviços. A sua projeção para 2014 perfaz o valor global de R\$ 15.649.006.978,00, destacando-se:

1. Transferência do Imposto sobre a Renda Retido na Fonte	R\$	5.344.591.700,00
2. Cota-Parte da Contribuição do Salário Educação 2/3	R\$	2.713.922.838,00
3. Cota-Parte do Imposto sobre Produtos Industrializados		
Estados Exportadores de Produtos Industrializados	R\$	1.154.625.652,00
Parte do Estado	R\$	692.775.391,00
Parte dos Municípios	R\$	288.656.413,00
Parte do FUNDEB	R\$	173.193.848,00
4. Cota-Parte do Fundo de Participação dos Estados	R\$	790.493.201,00
Parte do Estado	R\$	632.394.561,00
Parte do FUNDEB	R\$	158.098.640,00
5. Transferência Financeira Lei Complementar nº 87 de 13/09/96	R\$	455.448.825,00
Parte do Estado	R\$	364.359.060,00
Parte do FUNDEB	R\$	91.089.765,00
6. Transferências de Recursos do SUS Repasse Fundo a Fundo	R\$	4.242.888.190,00
7. Contribuição de Intervenção no Domínio Econômico - CIDE		
Parte do Estado	R\$	100,00
Parte dos Municípios	R\$	75,00
Parte dos Municípios	R\$	25,00
8. Demais Transferências da União - Auxílio Financeiro para Estados Exportadores	R\$	78.484.039,00

9. Transferência da Compensação Financeira pela Exploração de Recursos Naturais	R\$	487.003.000,00
---------------------------------------------------------------------------------	-----	----------------

OUTRAS RECEITAS CORRENTES

Esta fonte de receita é basicamente constituída de Multas e Juros de Mora, Indenizações e Restituições, Receita da Dívida Ativa e Receitas Diversas, contribuindo com R\$ 4.165.247.939,00 para a previsão da arrecadação de 2014. A previsão foi realizada com base na série histórica de seus componentes, adicionados de indicadores de crescimento quando existentes.

O grupo é composto pelas seguintes espécies de receita:

1. Multas, Juros de Mora	R\$	1.787.794.892,00
2. Indenizações e Restituições	R\$	395.085.850,00
3. Receita da Dívida Ativa	R\$	549.705.734,00
4. Receitas Diversas	R\$	1.432.661.463,00

Dentre os valores previstos para o ano de 2014, destaca-se a parcela de R\$ 1.412.257.340,00, resultante da soma correspondente à arrecadação do Imposto sobre Operações Relativas à Circulação de Mercadorias e sobre Prestações de Serviços de Transporte Interestadual e Intermunicipal e de Comunicação - ICMS, originário de infrações, atrasos e outros, incluindo a parte pertencente aos Municípios e o Fundo de Manutenção e Desenvolvimento da Educação Básica e de Valorização dos Profissionais da Educação - FUNDEB. Destaca-se ainda a parcela de R\$ 1.309.247.311,00, referente ao Programa Especial de Parcelamento - PEP do ICMS no Estado de São Paulo, instituído pelo Decreto nº 58.811 de 27 de dezembro de 2012 (alterado pelo Decreto nº 59.413 de 08 de agosto de 2013).

RECEITAS DE CAPITAL

As projeções referentes a este conjunto de recursos, perfazem o valor global de R\$ 10.767.059.618,00, decorrentes principalmente da receita de venda de ativos e as operações de crédito, na seguinte conformidade:

1. Operações de Crédito Externas	R\$	4.127.137.000,00
2. Operações de Crédito Internas	R\$	5.171.483.000,00
3. Alienação de Bens	R\$	801.020.330,00
4. Amortização de Empréstimos	R\$	1.587.600,00
5. Transferências de Capital	R\$	665.831.478,00
- Transferências Intergovernamentais	R\$	18.021.200,00
- Transferências do Exterior	R\$	110,00
- Transferências de Convênios	R\$	647.810.168,00
6. Outras Receitas de Capital	R\$	210,00

RECEITAS INTRAORÇAMENTÁRIAS

De acordo com o artigo 2º da Portaria Interministerial nº 338, de 26 de abril de 2006, foram incluídas a partir de 2007, as seguintes classificações em nível de categoria econômica, destinadas ao registro das receitas decorrentes das operações intraorçamentárias, com previsão para 2014 no valor total de R\$ 23.079.409.447,00, sendo:

7000.00.00 - Receitas Correntes Intraorçamentárias - são constituídas principalmente pelas receitas correntes da São Paulo Previdência-SPPREV, entidade gestora do Regime Próprio de Previdência Social para servidores públicos civis e militares, criada pela Lei Complementar nº 1.010 de 1º de junho de 2007.

8000.00.00 - Receitas de Capital Intraorçamentárias - são constituídas principalmente pelas receitas de capital provenientes de empresas estatais dependentes.

RECEITAS DA ADMINISTRAÇÃO INDIRETA


Acompanham esta proposta, as seguintes receitas das entidades da administração indireta, excluídas as intraorçamentárias:

1. Autarquias	R\$	8.565.268.063,00
2. Fundações	R\$	903.287.245,00
3. Empresas Dependentes	R\$	1.464.460.070,00
TOTAL	R\$	10.933.015.378,00

**ADMINISTRAÇÃO DIRETA E ADMINISTRAÇÃO INDIRETA
(Excluídas as Receitas Intraorçamentárias)****QUADRO DEMONSTRATIVO DAS RECEITAS ORÇAMENTÁRIAS
E RESPECTIVAS PARTICIPAÇÕES RELATIVAS**

ESPECIFICAÇÃO	VALOR PREVISTO					
	DIRETA	%	INDIRETA	%	TOTAL	%
RECEITAS CORRENTES	167.174.671.756	93,9	10.698.285.378	97,9	177.872.957.134	94,2
RECEITA TRIBUTÁRIA	141.608.698.026	79,6	143.137.640	1,3	141.751.835.666	75,1
RECEITA DE CONTRIBUIÇÕES	18.813.010	0,0	5.087.365.314	46,5	5.106.178.324	2,7
RECEITA PATRIMONIAL	5.296.576.662	3,0	1.342.356.162	12,3	6.638.932.824	3,5
RECEITA AGROPECUÁRIA	6.087.600	0,0	12.269.200	0,1	18.356.800	0,0
RECEITA INDUSTRIAL	2.943.620	0,0	209.750.680	1,9	212.694.300	0,1
RECEITA DE SERVIÇOS	427.297.921	0,2	2.433.985.954	22,3	2.861.283.875	1,5
TRANSFERÊNCIAS CORRENTES	15.649.006.978	8,8	454.248.060	4,2	16.103.255.038	8,5
OUTRAS RECEITAS CORRENTES	4.165.247.939	2,3	1.015.172.368	9,3	5.180.420.307	2,7
RECEITAS DE CAPITAL	10.767.059.618	6,1	234.730.000	2,1	11.001.789.618	5,8
OPERAÇÕES DE CRÉDITO	9.298.620.000	5,2	100	0,0	9.298.620.100	4,9
ALIENAÇÃO DE BENS	801.020.330	0,5	1.440.230	0,0	802.460.560	0,4
AMORTIZAÇÃO DE EMPRÉSTIMOS	1.587.600	0,0	1.522.020	0,0	3.109.620	0,0
TRANSFERÊNCIAS DE CAPITAL	665.831.478	0,4	206.273.080	1,9	872.104.558	0,5
OUTRAS RECEITAS DE CAPITAL	210	0,0	25.494.570	0,2	25.494.780	0,0
TOTAL	177.941.731.374	100,0	10.933.015.378	100,0	188.874.746.752	100,0

**V - DEMONSTRATIVO DOS EFEITOS,
SOBRE AS RECEITAS E
DESPESAS, DECORRENTES DE
ISENÇÕES, ANISTIAS, REMISSÕES,
SUBSÍDIOS E BENEFÍCIOS DE
NATUREZA FINANCEIRA,
TRIBUTÁRIA E CREDITÍCIA**



DEMONSTRATIVO DOS EFEITOS, SOBRE AS RECEITAS E DESPESAS, DECORRENTES DE ISENÇÕES, ANISTIAS, REMISSÕES, SUBSÍDIOS E BENEFÍCIOS DE NATUREZA FINANCEIRA, TRIBUTÁRIA E CREDITÍCIA

Os Artigos 165, parágrafo 6º, da Constituição Federal e 174, parágrafo 6º, da Constituição Estadual, e o inciso II, do artigo 5º da Lei de Responsabilidade Fiscal determinam que o projeto de Lei Orçamentária deva estar acompanhado de demonstrativo "do efeito, sobre as receitas e despesas, decorrente de isenções, anistias, remissões, subsídios e benefícios de natureza financeira, tributária e creditícia".

As citadas normas se referem à renúncia de receita, bem como ao aumento das despesas decorrentes das ações relativas à política fiscal do Estado. No entender da Secretaria da Fazenda, o legislador constitucional determina que sejam explicitadas as normas legais que embasam a previsão da receita orçamentária e seus efeitos financeiros, bem como estabelece a necessidade de discriminar as despesas públicas decorrentes de subsídios ou benefícios de natureza financeira ou creditícia.

Desse modo, na previsão da receita tributária para o ano de 2014 considerou-se a base legal vigente em agosto do corrente ano (Convênios celebrados nos termos da Lei Complementar Federal nº. 24, de 07 de janeiro de 1975), e as modificações que devem ser processadas até o final do ano. Também foram atualizadas e revisadas as informações que originaram o cálculo da renúncia de receita.

A concessão de benefícios fiscais na esfera do ICMS objetiva, à exceção daqueles de caráter social, promover uma melhor alocação de recursos de forma a incentivar o crescimento da produção e do emprego e, assim, em alguns casos, o aumento da própria arrecadação tributária.

A atual estrutura definida pela legislação do ICMS possibilita estimar, de acordo com as declarações fiscais apresentadas pelos contribuintes, que a renúncia de receita, da parte estadual, poderá atingir R\$ 10.207 milhões no ano de 2014, ou seja, 9,9% da arrecadação prevista.

Este montante engloba as isenções fiscais, reduções de base de cálculo e concessões de crédito presumido, aprovadas através de convênios no âmbito do Confaz, alguns por tempo indeterminado e outros por tempo determinado, além das imunidades constitucionais como, a título de exemplo, a concedida a "livros, jornais, periódicos e o papel destinado a sua impressão" (artigo 150, VI, alínea "d", da Constituição Federal) e, ainda, as saídas interestaduais de combustíveis derivados de petróleo e energia elétrica (artigo 155, X, alínea "b", da Constituição Federal).


As previsões de arrecadação dos tributos de competência estadual foram elaboradas a partir da hipótese de inflação de 5,5% e crescimento do produto interno bruto de 2,0%, no ano de 2014. Relativamente ao IPVA, além dos parâmetros acima, foram considerados os dados da frota de veículos pré-existente em julho de 2013, bem como projeção de seu crescimento e depreciação. Em todos os casos foi prevista a manutenção das atuais renúncias fiscais.

Dessa forma, considerados tais fatores, chega-se à memória de cálculo de previsão do ICMS (QPE), que resulta nos seguintes montantes:

Valores em R\$ Milhões

Arrecadação Potencial do ICMS	103.099
(-) Montante das Desonerações	10.207
(=) Arrecadação Prevista do ICMS	92.893
Arrecadação Potencial do IPVA	6.857
(-) Montante das Desonerações	301
(=) Arrecadação Prevista do IPVA	6.556

VI - DEMONSTRATIVO DAS OPERAÇÕES DE CRÉDITO



DEMONSTRATIVO DAS OPERAÇÕES DE CRÉDITO

São apresentados a seguir quadros demonstrativos com o detalhamento das operações de crédito contratadas pelo Governo do Estado, bem como a previsão do pagamento do serviço da dívida para 2014 ajustada de acordo com a presente proposta.

QUADRO DETALHADO DAS OPERAÇÕES DE CRÉDITO - ADMINISTRAÇÃO DIRETA

MODALIDADE/ÓRGÃO/CREDORES/OBJETIVO DA OPERAÇÃO	AMORTIZAÇÃO/ENCARGOS	TAXA DE JUROS	VENCIMENTO	N.º REGISTRO SIAFEM
Interna				
21000 - ADMINISTRAÇÃO GERAL DO ESTADO				
BANCO DO BRASIL S.A.				
Protocolo Brasil França - Aquisição Equip. Hospitalares - Lei Estadual nº 6.853/1990 e Resolução Senado nº 35/1989	Jun/Dez	2,0% a.a	2021	DV0001012
Refinanciamento Dívida Interna - Lei Federal n.º 8.727/93 - Lei Estadual 8.487/1993 e Resolução Senado nº 11/1994	Mensal	9,245% a.a + TR/IGP-M/TJLP	2014	DV0001014
Refinanciamento Dívida Externa - Bônus Médio Longo Prazo DMLP(C Bond) - Resolução Senado nº98/92 - Lei Estadual 9.813/1997	Abril e Outubro	Fixa 8,0% a.a.	2014	DV0001018
Refinanciamento Dívida Externa - Bônus Médio Longo Prazo DMLP(Discount Bond) - Resolução Senado nº98/92 - Lei Estadual 9.813/1997	Abril e Outubro	Libor + Spread 13/16% a.a	2024	DV0001019
Refinanciamento Dívida Externa - Bônus Médio Longo Prazo DMLP(Par Bond) - Resolução Senado nº98/92 - Lei Estadual 9.813/1997	Abril e Outubro	Fixa 6,0% a.a.	2024	DV0001020
Refinanciamento Dívida Externa - Bônus Médio Longo Prazo DMLP(Assunção CETESB) - Resolução Senado nº98/92 - Lei Estadual 9.813/1997	Abril e Outubro	Taxa Variáveis vide AGE	2024	DV0001050
Refinanciamento Dívida Externa - Bônus Médio Longo Prazo DMLP(Assunção CPTM) - Resolução Senado nº98/92 - Lei Estadual 9.813/1997	Abril e Outubro	Taxa Variáveis vide AGE	2024	DV0001051
Refinanciamento Dívida Externa - Bônus Médio Longo Prazo DMLP(Assunção DERSA) - Resolução Senado nº98/92 - Lei Estadual 9.813/1997	Abril e Outubro	Taxa Variáveis vide AGE	2024	DV0001052
Refinanciamento Dívida Externa - Bônus Médio Longo Prazo DMLP(Assunção METRO) - Resolução Senado nº98/92 - Lei Estadual 9.813/1997	Abril e Outubro	Taxa Variáveis vide AGE	2024	DV0001053
Refinanciamento Dívida Interna - Lei Federal n.º 9.496/97 e Resolução Senado nº 118/97 (Parcela P) - Lei Estadual 9.466/1996	Mensal	6,0% a.a + IGP - DI	2027	DV0001030
Refinanciamento Dívida Interna - Lei Federal n.º 9.496/97 e Resolução Senado nº 118/97 (Comissão Agente) - Lei Estadual 9.466/1996	Mensal	6,0% a.a + IGP - DI	2027	DV0001030
Refinanciamento Dívida Interna - Lei Federal n.º 9.496/97 e Resolução Senado nº 118/97 (Resíduo) - Lei Estadual 9.466/1996	Mensal	6,0% a.a + IGP - DI	2037	DV0001057
Programa de Investimento do Estado de São Paulo - Lei Estadual 14.990/2013 e Resolução do Conselho Monetário Nacional nº 3.844/201	Mensal	Março/Setembro	2033	DV0001075
CAIXA ECONÔMICA FEDERAL				
Programa Nacional de Apoio a Administração Fiscal para Estados Brasileiros - PNAFE (Promocat/Promociaf) - Lei Estadual 9.360 e 9.460/1996	Março/Setembro	Custo de captação + Libor	2017	DV0001058
Plano Metropolitano de Macrodrenagem/DAEE - Lei Estadual nº 13.815/2009 e Resoluções do Conselho Monetário Nacional nº 2.827	Mensal	6,00% a.a. + 2,00% a.a. + 0,701% a.a.	2033	DV0001067
Linha 17 Ouro Ligação Aeroporto Congonhas Linha Metroviária - Lei Estadual nº 14.163/2010 e Resoluções do Conselho Monetário Nacional nº 2.827	Mensal	5,50% a.a. + 2,00% a.a. + 0,500% a.a.	2043	DV0001070
BANCO NACIONAL DE DESENVOLVIMENTO ECONÔMICO E SOCIAL - BNDES				
Sistema Trens Metropolitanos - Art.20 Inciso VIII Constituição Estadual	Mensal	3,5% a. a.+ TJLP	2017	DV0001061
Expansão da Linha 2 Verde Metro - Lei Estadual 12.689/2007	Mensal	2,0% a. a. + TJLP	2023	DV0001063
Nota Fiscal Eletrônica - Sistema Público de Escrituração Digital SPED - Lei Estadual 12.689/2007	Mensal	2,0% a. a. + TJLP	2017	DV0001064
Construção Presídios Estado de São Paulo - Lei Estadual nº 12.689/2007 e Lei nº 13.535/2009	Mensal	1,9% a. a. + TJLP	2020	DV0001065
DER-Programa Investimentos Estado de São Paulo - Lei Estadual nº 13.815/2009	Mensal	3,0% a. a. + TJLP	2019	DV0001066

QUADRO DETALHADO DAS OPERAÇÕES DE CRÉDITO - ADMINISTRAÇÃO DIRETA

MODALIDADE/ÓRGÃO/CREDORES/OBJETIVO DA OPERAÇÃO	AMORTIZAÇÃO/ENCARGOS	TAXA DE JUROS	VENCIMENTO	N.º REGISTRO SIAFEM
Expansão da Linha 5 Lilás do Metro - Largo Treze/Chácara Klabin - Lei Estadual nº 13.815/2009	Mensal	1,9% a. a. + TJLP	2025	DV0001068
Programa Emergencial de Financiamento - Recuperação de Rodovias/DER - Fase II - Lei Estadual 14.050/2010 e Resolução do Conselho Monetário Nacional 3.794/2009,	Mensal	1,1% a. a. + TJLP	2020	DV0001069
Modernização das Estações Linha 8 - Diamante - CPTM - Lei Estadual 14.477/2011	Mensal	1,9% a. a. + TJLP	2027	DV0001071
Prolongamento Linha 2 Verde Monotrilho - Vila Prudente /Hospital Cidade Tiradentes - Lei Estadual 14.477/2011	Mensal	1,9% a. a. + TJLP	2032	DV0001072
"Projeto "Mobilidade Urbana Logística e Transporte", no âmbito do Programa de Apoio ao Investimento dos Estados e Distrito Federal - PROINVESTE " - Lei Estadual nº 14.882/2012	Mensal	1,1 % a. a. + TJLP	2033	DV0001073
Projeto de Implantação da Linha 15 Prata do Metrô, em Sistema Monotrilho, entre as estações Vila Prudente - Hospital Cidade Tiradentes - Lei Estadual nº 14.921/2012	Mensal	1,9% a. a. + TJLP	2033	DV0001074
Externa				
21000 - ADMINISTRAÇÃO GERAL DO ESTADO				
BANCO INTERAMERICANO DE DESENVOLVIMENTO - BID				
Projeto Sul Trens Metropolitanos CPTM - Leis Est. nº 8.817/1994, 8.959/1994 e 11.529/2003 e Resolução Senado nº 3/1997	Abril/Outubro	Custo de captação + Libor	2022	DV0002013
Programa de Recuperação de Rodovias Estaduais - Lei Estadual nº 10.668/2000 e Resolução do Senado nº 21/2002	Junho/Dezembro	Custo de captação + Libor	2022	DV0002030
Programa de Atuação em Cortiços - Lei Estadual nº 10.617/2000 e Resolução Senado nº 20/2002	Junho/Dezembro	Custo de captação + Libor	2027	DV0002031
Programa de Cultura e Cidadania para Inclusão Social - Fábricas de Cultura - Lei Estadual nº 11.353/2003 e Resolução Senado nº 02/2004	Fevereiro/Agosto	Custo de captação + Libor	2029	DV0002036
Programa de Modernização Tributária e Financeira da Secretaria da Fazenda - Lei Estadual nº 11.379/2003 e Resolução do Senado nº 13/2004	Janeiro/Julho	Custo de captação + Libor	2024	DV0002038
Projeto de Avaliação e Aprimoramento da Política Social no Estado de São Paulo - Lei Estadual nº 11.554/2003 e Resolução Senado nº 06/2005	Junho/Dezembro	Custo de captação + Libor	2025	DV0002040
Projeto de Desenvolvimento do Ecoturismo na Região da Mata Atlântica - Lei Estadual nº 11.555/2003 e Resolução Senado nº 06/2006	Março/Setembro	Custo de captação + Libor	2030	DV0002041
Programa de Recuperação de Rodovias Estaduais Etapa II - Lei Estadual nº 10.668/2000 e Resolução do Senado nº 36/2007	Março/Setembro	Custo de captação + Libor	2027	DV0002042
Programa de Fortalecimento de Competitividade das Empresas Localizadas em Arranjos Produtivos (APL) do Estado de São Paulo - Lei Estadual nº 11.606/2003 e Resolução do Senado nº 05/2008	Junho/Dezembro	Custo de captação + Libor	2028	DV0002047
Programa de Recuperação de Rodovias Estaduais Etapa III - Lei Estadual nº 12.689/2007 e 13.535/2009 e Resolução do Senado nº 10/2009	Maió/Novembro	Custo de captação + Libor	2034	DV0002048
Sistema de Transporte Urbano Linha 5 Lilás - CPTM e Metrô - Lei Estadual nº 12.689/2007 e 13.535/2009 e Resolução do Senado nº 06/2009	Maió/Novembro	Custo de captação + Libor	2034	DV0002049
Sistema Transporte Urbano Expansão Linha 5 Lilás - CPTM e Metrô - Lei Estadual nº 13.270/2008 e 13.535/2009 e Resolução do Senado nº 29/2010	Fevereiro/Agosto	Custo de captação + Libor	2035	DV0002051
Programa de Apoio a Gestão e Integração dos Fiscos no Brasil - PROFISCO - Lei Estadual nº 13.815/2009 e Resolução do Senado nº 36/2010	Maió/Novembro	Custo de captação + Libor	2030	DV0002057
Programa de Recuperação Socioambiental da Serra do Mar e Mosaicos Mata Atlântica - Lei Estadual nº 13.270/2008 e 13.535/2009 e Resolução do Senado nº 55/2010	Fevereiro/Agosto	Custo de captação + Libor	2035	DV0002061
Programa Várzeas do Tietê - Lei Estadual nº 13.270/2008 e 13.535/2009 e Resolução do Senado nº 02/2011		Custo de captação + Libor	2036	DV0002062
Projeto Rodoanel Mario Covas Trecho Norte - Lei Estadual nº 14.163/2010 e Resolução Senado nº 14/2012			2037	DV0002063
BANCO INTERNACIONAL PARA RECONSTRUÇÃO E DESENVOLVIMENTO - BIRD				
Programa de Pavimentação e Recuperação de Estradas Vicinais - Lei Estadual nº 12.689/2007 e 13.535/2009 e Resolução do Senado nº 20/2009	Maió/Novembro	Custo de captação + Libor	2039	DV0002050
Sistema de Transporte Urbano (Linha 4 Amarela Metrô) - Lei Estadual nº 8.817/94, 8.959/94, 9.905/97 e 11.529/2003 e Resolução do Senat	Março/Setembro	Custo de captação + Libor	2017	DV0002032
Sistema Transporte Urbano Financiamento Adicional da Linha 4 Amarela do Metrô - Fase I - Lei Estadual nº 12.618/2007 e resolução do Senado nº 13/2008	Maió/Novembro	Custo de captação + Libor	2032	DV0002043

QUADRO DETALHADO DAS OPERAÇÕES DE CRÉDITO - ADMINISTRAÇÃO DIRETA

MODALIDADE/ÓRGÃO/CREDORES/OBJETIVO DA OPERAÇÃO	AMORTIZAÇÃO/ENCARGOS	TAXA DE JUROS	VENCIMENTO	N.º REGISTRO SIAFEM
Projeto Material Rodante e Sistemas - CPTM e Metrô - Lei Estadual n° 12.689/2007 e Resolução do Senado n° 15/2008	Maio/Novembro	Custo de captação + Libor	2032	DV0002044
Sistema Transporte Urbano Expansão Linha 5 Lilás - CPTM e Metrô - Lei Estadual n° 13.270/2008 e 13.535/2009 e Resolução Senado n° 22/2010	Fevereiro/Agosto	Custo de captação + Libor	2040	DV0002052
Sistema de Transporte Urbano Financiamento Adicional da Linha 4 Amarela Metrô - Fase II - Lei Estadual n° 12.618/2007 e 13.535/2009 e Resolução n° 27/2010	Abril/Outubro	Custo de captação + Libor	2040	DV0002053
Programa de Recuperação de Rodovias Estaduais Etapa IV - Lei Estadual n° 13.270/2008 e 13.535/2009 e Resolução Senado n° 41/2010	Junho/Dezembro	Custo de captação + Libor	2040	DV0002054
Programa de Saneamento Ambiental do Alto Tietê - Lei Estadual n° 12.689/2007 e 13.535/2009 e Resolução do Senado n° 49/2010	Junho/Dezembro	Custo de captação + Libor	2039	DV0002055
Programa Microbacias Hidrográficas II - Lei Estadual n° 12.689/2007 e 13.535/2009 e Resolução do Senado n° 25/2010	Junho/Dezembro	Custo de captação + Libor	2039	DV0002056
Programa de Apoio a Recuperação de Águas - REÁGUA - Lei Estadual n° 12.689/2007 e 13.535/2009 e Resolução do Senado n° 30/2010	Junho/Dezembro	Custo de captação + Libor	2039	DV0002058
Sistema de Transporte Urbano Linha 11 Coral - CPTM - Lei Estadual n° 13.270/2008 e 13.535/2009 e Resolução do Senado n° 56/2010	Fevereiro/Agosto	Custo de captação + Libor	2040	DV0002059
Consorcio de Bancos liderados pelo Sumitomo Mitsui Banking Corporation - Garantidor Japan Bank Internacional Cooperation - JBIC - SUMITOMO/JBIC				
Sistema de Transporte Urbano - Linha 4 Amarela Metrô - Lei Estadual n.º 8.817/94, 8.959/94, 9.905/97 e 11.529/2003 e Resolução do Senad	Março/Setembro	Libor + 1,91% a.a	2016	DV0002037
Sistema Transporte Urbano Financiamento Adicional da Linha 4 Amarela Metrô - Fase I - Lei Estadual n° 12.618/2007 e Resolução do Senado n° 12/2008	Março/Setembro	Libor + 0,65% a.a	2020	DV0002045
Projeto Material Rodante e Sistemas - CPTM e Metrô - Lei Estadual n° 12.689/2007 e Resolução do Senado n° 10/2008	Março/Setembro	Libor + 0,65% a.a	2020	DV0002046
Sistema Transporte Urbano Linha 4 Amarela do Metrô - Fase II - Lei Estadual n° 12.618/2007 e 13.535/2009 e Resoluções do Seando n°s 28 e 48/201	Abril/Outubro	Libor + 0,65% a.a	2022	DV0002060
CAF - CORPORAÇÃO ANDINA DE FOMENTO				
Programa de Execução de Obras Viárias Contribuindo para Melhoria do Tráfego e Segurança nas Rodovias Estaduais - Lei Estadual n° 14.477/2011 e Resolução do Senado n° 29/2013	Fevereiro/Agosto	Libor + Spread 2,65 a.a.	2029	DV0002064

DEMONSTRATIVO DAS OPERAÇÕES DE CRÉDITO
QUADRO DETALHADO DAS OPERAÇÕES DE CRÉDITO - ADMINISTRAÇÃO INDIRETA


MODALIDADE/ÓRGÃO/CREDORES/OBJETIVO DA OPERAÇÃO	AMORTIZAÇÃO/ ENCARGOS	TAXA DE JUROS	VENCIMENTO	N.º REGISTRO SIAFEM
Interna 43061 - UNIV. EST. PAUL. JÚLIO MESQUITA FILHO - UNESP BANCO NACIONAL DE DESENVOLVIMENTO ECONÔMICO E SOCIAL - BNDES Programa de Recuperação de Instituições de Ensino	Mensal	2,0% a. a. + TJLP	2014	DV0001062
Externa 39055 - DEPTO. DE ÁGUAS E ENERGIA ELÉTRICA - DAEE OECF - (Agente Japan Bank for International Cooperation-JBIC) Despoluição do Rio Tietê	Janeiro/Julho	3,25 e 5,0% a.a.	2020	DV0002029

PREVISÃO DE PAGAMENTOS DOS SERVIÇOS DA DÍVIDA FUNDADA PARA 2014

Valores em R\$ 1,00

TIPO ADMINISTRAÇÃO/ÓRGÃO/MODALIDADE DA OPERAÇÃO	PRINCIPAL	JUROS	ENCARGOS	TOTAL
ADMINISTRAÇÃO DIRETA	5.598.451.166	8.803.013.581	867.616.083	15.269.080.830
21000 - ADMINISTRAÇÃO GERAL DO ESTADO	5.598.451.166	8.803.013.581	867.616.083	15.269.080.830
Interna	5.055.616.456	8.655.107.699	848.210.524	14.558.934.679
Externa	542.834.710	147.905.882	19.405.559	710.146.151
ADMINISTRAÇÃO INDIRETA	62.984.555	20.127.580		83.112.136
39055 - DEPTO. DE ÁGUAS E ENERGIA ELÉTRICA - DAEE	62.984.555	20.127.580		83.112.136
Externa	62.984.555	20.127.580		83.112.136
TOTAL GERAL	5.661.435.721	8.823.141.161	867.616.083	15.352.192.966

VII - SITUAÇÃO ECONÔMICO-FINANCEIRA DO ESTADO EM 30 DE JUNHO DE 2013



DEMONSTRATIVO DA SITUAÇÃO ECONÔMICO-FINANCEIRA DO ESTADO EM 30 DE JUNHO DE 2013

Com base nas disposições do artigo 174 da Constituição do Estado, bem como das normas constantes da Lei Federal n.º 4.320, de 17 de março de 1964, e da Lei Complementar n.º 101, de 4 de maio de 2000, apresentamos, como subsídio para a elaboração da Mensagem que o Senhor Governador enviará à Assembleia Legislativa, acompanhando a proposta orçamentária do Estado para o exercício de 2014, o demonstrativo da situação econômico-financeira do Estado referente ao primeiro semestre de 2013.

Os dados apresentados a seguir foram obtidos da escrituração efetuada pelos órgãos e entidades da Administração Direta e Indireta, no Sistema Integrado de Administração Financeira para Estados e Municípios - SIAFEM/SP.

1 - ORÇAMENTO DO ESTADO PARA O EXERCÍCIO DE 2013

O Orçamento do Estado para o exercício de 2013, elaborado segundo os preceitos técnico-formais estabelecidos na Lei Federal n.º 4.320, de 17 de março de 1964, com as diretrizes fixadas pela Lei Complementar n.º 101, de 4 de maio de 2000, que estabelece normas de finanças públicas voltadas para a responsabilidade na gestão fiscal, e de normas posteriores regulamentadoras da matéria, aprovado pela Lei n.º 14.925, de 28 de dezembro de 2012, orçou a receita e fixou a despesa em iguais montantes de R\$ 173.448.364.017 (cento e setenta e três bilhões, quatrocentos e quarenta e oito milhões, trezentos e sessenta e quatro mil e dezessete reais), aglutinando, obediente ao princípio inserto no § 5º do artigo 165 da Constituição Federal e § 4º do artigo 174 da Constituição Estadual, as dotações atribuídas às Administrações Direta e Indireta.

RECEITA DOS ORÇAMENTOS FISCAL E DA SEGURIDADE SOCIAL POR CATEGORIA ECONÔMICA E FONTE

Observadas as categorias econômicas e segundo as suas fontes, a receita total foi orçada consoante os valores a seguir:

Valores em R\$ 1,00	
ESPECIFICAÇÃO	TOTAL
1 RECEITAS DO TESOUREO DO ESTADO	162.625.655.831
1.1 RECEITAS CORRENTES	155.970.935.500
RECEITA TRIBUTÁRIA	130.935.272.999
RECEITA DE CONTRIBUIÇÕES	17.230.400
RECEITA PATRIMONIAL	4.769.585.033
RECEITA AGROPECUÁRIA	8.662.320
RECEITA INDUSTRIAL	2.332.390
RECEITA DE SERVIÇOS	350.999.616
TRANSFERÊNCIAS CORRENTES	14.091.065.241
OUTRAS RECEITAS CORRENTES	5.795.787.501
1.2 RECEITAS DE CAPITAL	6.654.720.331
OPERAÇÕES DE CRÉDITO	5.716.440.030
ALIENAÇÃO DE BENS	470.644.430
AMORTIZAÇÃO DE EMPRÉSTIMOS	200
TRANSFERÊNCIAS DE CAPITAL	467.635.461
OUTRAS RECEITAS DE CAPITAL	210
2 RECEITAS DE ENTIDADES DA ADMINISTRAÇÃO INDIRETA	29.312.687.000
2.1 RECEITAS CORRENTES	28.691.808.540
2.2 RECEITAS DE CAPITAL	620.878.460
3 RECEITAS INTRAORÇAMENTÁRIAS	(18.489.978.814)
3.1 RECEITAS INTRAORÇAMENTÁRIAS CORRENTES	(18.489.978.764)
3.2 RECEITAS INTRAORÇAMENTÁRIAS DE CAPITAL	(50)
RECEITA TOTAL	173.448.364.017

DESPESA DOS ORÇAMENTOS FISCAL E DA SEGURIDADE SOCIAL POR ÓRGÃO ORÇAMENTÁRIO

A despesa total fixada apresenta a seguinte distribuição entre órgãos orçamentários:

Valores em R\$ 1,00

ÓRGÃO	TESOURO DO ESTADO	OUTRAS FONTES	TOTAL
1 - ORÇAMENTO FISCAL	96.710.133.898	53.208.214.065	149.918.347.963
ASSEMBLEIA LEGISLATIVA	842.624.411	1.873.120	844.497.531
TRIBUNAL DE CONTAS DO ESTADO	556.773.307	4.101.890	560.875.197
TRIBUNAL DE JUSTIÇA	6.158.656.136	1.478.449.838	7.637.105.974
TRIBUNAL DE JUSTIÇA MILITAR	47.151.097	1.565.140	48.716.237
SECRETARIA DA EDUCAÇÃO	21.531.525.848	2.726.523.298	24.258.049.146
SEC.DESENVOLVIMENTO ECON,CIÊNCIA TECNOLOGIA	11.311.697.354	1.563.392.551	12.875.089.905
SECRETARIA DA CULTURA	747.247.157	114.101.420	861.348.577
SECRETARIA DE AGRICULTURA E ABASTECIMENTO	946.909.651	127.810.129	1.074.719.780
SECRETARIA DE LOGÍSTICA E TRANSPORTES	2.754.952.689	4.131.109.886	6.886.062.575
SEC. DA JUSTIÇA E DA DEFESA DA CIDADANIA	278.003.670	206.516.022	484.519.692
SECRETARIA DA SEGURANÇA PÚBLICA	15.265.439.633	131.142.890	15.396.582.523
SECRETARIA DA FAZENDA	3.371.776.573	87.979.828	3.459.756.401
ADMINISTRAÇÃO GERAL DO ESTADO	16.992.316.869	35.961.250.253	52.953.567.122
SEC. DO EMPREGO E RELAÇÕES DO TRABALHO	209.902.690	1.370.110	211.272.800
SECRETARIA DA HABITAÇÃO	1.320.886.183	135.011.641	1.455.897.824
SECRETARIA DO MEIO AMBIENTE	558.147.064	324.566.630	882.713.694
MINISTÉRIO PÚBLICO	1.630.872.845	4.469.870	1.635.342.715
CASA CIVIL	455.540.337	17.657.492	473.197.829
SEC.PLANEJAMENTO E DESENVOLVIMENTO REGIONAL	998.235.153	87.900.850	1.086.136.003
SECRETARIA DOS TRANSPORTES METROPOLITANOS	3.884.482.841	4.337.032.502	8.221.515.343
SECRETARIA DA ADMINISTRAÇÃO PENITENCIÁRIA	3.141.295.392	81.463.480	3.222.758.872
SECRET. DE SANEAMENTO E RECURSOS HÍDRICOS	1.139.965.628	635.604.152	1.775.569.780
PROCURADORIA GERAL DO ESTADO	1.008.659.342	131.266.430	1.139.925.772
SECRETARIA DE ESPORTE, LAZER E JUVENTUDE	138.457.369	35.793.290	174.250.659
DEFENSORIA PÚBLICA DO ESTADO	62.417.670	556.993.720	619.411.390
SECRETARIA DE GESTÃO PÚBLICA	748.900.336	230.951.313	979.851.649
SEC. DOS DIREITOS DA PESSOA COM DEFICIÊNCIA	72.068.073	30	72.068.103
SECRETARIA DE DESENVOLVIMENTO METROPOLITANO	140.145.594	4.638.170	144.783.764
SECRETARIA DE ENERGIA	39.827.515	86.717.490	126.545.005
SECRETARIA DE TURISMO	345.255.471	960.630	346.216.101
RESERVA DE CONTINGÊNCIA	10.000.000		10.000.000
2 - ORÇAMENTO DA SEGURIDADE SOCIAL	14.114.814.110	27.905.180.758	42.019.994.868
SECRETARIA DA SAÚDE	11.938.322.669	4.692.398.360	16.630.721.029
SEC. DA JUSTIÇA E DA DEFESA DA CIDADANIA	1.104.625.857	548.650	1.105.174.507
SECRETARIA DA SEGURANÇA PÚBLICA	1.911.828	206.413.240	208.325.068
SECRETARIA DA FAZENDA	34.348.285	22.305.764.708	22.340.112.993
SECRETARIA DE DESENVOLVIMENTO SOCIAL	898.754.058	16.715.690	915.469.748
SECRETARIA DE GESTÃO PÚBLICA	136.851.413	683.340.110	820.191.523
SUBTOTAL	110.824.948.008	81.113.394.823	191.938.342.831
(Transferência Intragovernamental)		(18.489.978.814)	(18.489.978.814)
TOTAL	110.824.948.008	62.623.416.009	173.448.364.017

ORÇAMENTO DE INVESTIMENTOS

O Orçamento de Investimentos das Empresas, não computadas as entidades cuja programação consta integralmente do Orçamento Fiscal, foi fixado em R\$ 9.449.458.536 (nove bilhões, quatrocentos e quarenta e nove milhões, quatrocentos e cinquenta e oito mil e quinhentos e trinta e seis reais), contemplando as seguintes Fontes de Financiamento e Órgãos Orçamentários:

FONTE DE FINANCIAMENTO	EM R\$ 1,00
TESOURO DO ESTADO	4.532.039.536
PRÓPRIOS	1.603.588.000
OUTRAS FONTES	1.949.873.000
OPERAÇÕES DE CRÉDITO	1.363.958.000
TOTAL	9.449.458.536

ÓRGÃO	EM R\$ 1,00
SECRETARIA DE AGRICULTURA E ABASTECIMENTO	2.142.000
SECRETARIA DE LOGÍSTICA E TRANSPORTES	51.701.000
SECRETARIA DA FAZENDA	386.522.000
SECRETARIA DA HABITAÇÃO	1.230.830.000
CASA CIVIL	37.056.000
SEC. PLANEJAMENTO E DESENVOLVIMENTO REGIONAL	1.157.000
SECRETARIA DOS TRANSPORTES METROPOLITANOS	5.197.282.536
SECRET. DE SANEAMENTO E RECURSOS HÍDRICOS	2.347.286.000
SECRETARIA DE GESTÃO PÚBLICA	69.351.000
SECRETARIA DE ENERGIA	126.131.000
TOTAL	9.449.458.536

MANUTENÇÃO E EXECUÇÃO DO EQUILÍBRIO ORÇAMENTÁRIO

O equilíbrio orçamentário é obtido com a consolidação dos dados das Administrações Direta e Indireta, uma vez que as receitas correspondentes às transferências para autarquias, fundações e empresas dependentes são orçadas na Administração Direta e as dotações das despesas custeadas com esses recursos são alocadas nas respectivas entidades. Os repasses dos recursos pela Administração Direta e as realizações de despesas pela Administração Indireta são efetuados no sistema financeiro, devidamente registrados nas contas interferenciais de variações ativas e passivas.

Cabe registrar também que as informações dos demonstrativos da execução orçamentária da Lei nº 14.925, de 28 de dezembro de 2012, referem-se aos registros das movimentações acumuladas das contas contábeis, observados os princípios fundamentais e normas de contabilidade aplicados à Administração Pública Estadual.

Valores em R\$ 1,00

TIPO DE ADMINISTRAÇÃO	RECEITA	DESPESA
ADMINISTRAÇÃO DIRETA	162.625.655.831	142.042.093.998
ADMINISTRAÇÃO INDIRETA	30.218.625.220	50.802.187.053
AUTARQUIA	26.936.057.128	43.908.699.441
FUNDAÇÃO	910.691.052	3.482.231.182
EMPRESA DEPENDENTE	2.371.877.040	3.411.256.430
T O T A L	192.844.281.051	192.844.281.051

CRÉDITOS ADICIONAIS

Com base na autorização contida no artigo 8º, da Lei nº. 14.925/12 e observadas as disposições legais pertinentes, durante o 1º semestre de 2013, foram abertos Créditos Adicionais no montante de R\$ 3.351.422.909 correspondendo a 1,74% da despesa total fixada.

Valores em R\$ 1,00

CRÉDITOS AUTORIZADOS	ADMINISTRAÇÃO		ADMINISTRAÇÃO INDIRETA			CONSOLIDADO
	DIRETA	AUTARQUIA	FUNDAÇÃO	EMPRESA DEPENDENTE	TOTAL	
DOTAÇÃO INICIAL	142.042.093.998	43.908.699.441	3.482.231.182	3.411.256.430	50.802.187.053	192.844.281.051
CRÉDITOS ADICIONAIS	1.290.491.467	1.660.131.346	368.718.711	32.081.385	2.060.931.442	3.351.422.909
Suplementação Decretada	9.372.983.849	3.304.818.907	115.220.743	35.880.965	3.455.920.615	12.828.904.464
Redução Decretada	(9.350.733.443)	(2.418.093.571)	(111.663.186)	(22.880.965)	(2.552.637.722)	(11.903.371.165)
Suplementação Automática	1.275.661.595	766.308.769	364.737.861	19.081.385	1.150.128.015	2.425.789.610
Reman. Interna Supl.	111.299.011.075	361.648.806	1.150.498.150		1.512.146.956	112.811.158.031
Reman. Interna Red.	(111.299.011.075)	(361.648.806)	(1.150.498.150)		(1.512.146.956)	(112.811.158.031)
Créditos Especiais						
Alterações Internas Supletivas	1.787.386.676	2.231.497.119	76.887.427	174.504.276	2.482.888.822	4.270.275.498
Alterações Internas Redutivas	(1.794.807.210)	(2.224.399.878)	(76.464.134)	(174.504.276)	(2.475.368.288)	(4.270.175.498)
DOTAÇÃO ATUALIZADA	143.332.585.465	45.568.830.787	3.850.949.893	3.443.337.815	52.863.118.495	196.195.703.960

2 - EXECUÇÃO ORÇAMENTÁRIA DO 1º SEMESTRE DE 2013

A execução orçamentária consolidada do primeiro semestre, sintetizada no quadro a seguir, evidencia que as receitas realizadas alcançaram a cifra de R\$ 97.156.397.511 e as despesas liquidadas o total de R\$ 82.823.965.705, resultando a diferença positiva de R\$ 14.332.431.806, correspondente a 14,75% do total da Receita Orçamentária.

Valores em R\$ 1,00					
RECEITA	VALOR	%	DESPESA	VALOR	%
RECEITAS CORRENTES	95.008.588.453	97,79	DESPESAS CORRENTES	76.764.150.500	79,01
RECEITA TRIBUTÁRIA	65.941.906.828	69,41	PESSOAL E ENCARGOS SOCIAIS	28.587.014.336	29,42
RECEITA DE CONTRIBUIÇÕES	2.205.263.374	2,32	OUTRAS DESPESAS CORRENTES	35.318.871.318	36,35
RECEITA PATRIMONIAL	2.342.413.623	2,47	PESSOAL E ENCARGOS SOCIAIS INTRAORÇAMENTÁRIOS	8.816.163.917	9,07
RECEITA AGROPECUÁRIA	8.642.190	0,01	JUROS E ENCARGOS DA DIVIDA	4.042.100.929	4,16
RECEITA INDUSTRIAL	72.433.671	0,08	DESPESAS DE CAPITAL	6.059.815.206	6,24
RECEITA DE SERVIÇOS	1.404.777.559	1,48	INVESTIMENTOS	2.468.632.602	2,54
TRANSFERÊNCIAS CORRENTES	7.111.181.578	7,48	INVERSÕES FINANCEIRAS	894.448.551	0,92
OUTRAS RECEITAS CORRENTES	6.958.980.434	7,32	INVERSÕES FINANCEIRAS INTRAORÇAMENTÁRIAS	75.145.026	0,08
RECEITA DE CONTRIBUIÇÕES INTRAORÇAMENTÁRIAS	8.764.777.184	9,23	AMORTIZACAO DE DIVIDA	2.621.589.027	2,70
RECEITA DE SERVIÇOS INTRAORÇAMENTÁRIAS	198.187.671	0,21	TOTAL DA DESPESA	82.823.965.705	85,25
OUTRAS RECEITAS CORRENTES INTRAORÇAMENTÁRIAS	24.341	0,00			
RECEITAS DE CAPITAL	2.147.809.058	2,21			
OPERAÇÕES DE CRÉDITO	1.058.236.648	49,27			
ALIENAÇÃO DE BENS	8.992.627	0,42			
AMORTIZAÇÃO DE EMPRÉSTIMOS	2.188.843	0,10	DIFERENÇA	14.332.431.806	14,75
TRANSFERÊNCIAS DE CAPITAL	981.798.181	45,71			
OUTRAS RECEITAS DE CAPITAL	17.102.174	0,80			
OUTRAS RECEITAS DE CAPITAL INTRAORÇAMENTÁRIAS	79.490.585	3,70			
TOTAL DA RECEITA	97.156.397.511	100,00			
RESULTADO	97.156.397.511	100,00	RESULTADO	97.156.397.511	100,00

DA RECEITA

A Receita Orçamentária no período, incluídas as Intraorçamentárias, alcançou o montante de R\$ 97.156.397.511, o equivalente a 50,38% da previsão inicial.

Valores em R\$ 1,00				
	ADMINISTRAÇÃO DIRETA	ADMINISTRAÇÃO INDIRETA	CONSOLIDADO	
RECEITA PREVISTA	162.625.655.831	30.218.625.220	192.844.281.051	
RECEITA REALIZADA	82.164.645.605	14.991.751.906	97.156.397.511	
SALDO A REALIZAR	80.461.010.226	15.226.873.314	95.687.883.540	

Na realização da Receita Orçamentária a Administração Direta participou com 84,57%, cabendo à Administração Indireta a complementação de 15,43%.

Valores em R\$ 1,00			
MOVIMENTAÇÃO	ADMINISTRAÇÃO DIRETA	ADMINISTRAÇÃO INDIRETA	CONSOLIDADO
RECEITAS CORRENTES	81.065.041.487	13.943.546.967	95.008.588.453
RECEITAS DE CAPITAL	1.099.604.118	1.048.204.940	2.147.809.058
TOTAL	82.164.645.605	14.991.751.906	97.156.397.511

Os quadros, a seguir, demonstram o desempenho da receita das Administrações Direta e Indireta. As variações ocorridas dentro de cada categoria econômica e fonte de recursos estão evidenciadas no confronto entre os valores previstos e os realizados.

Valores em R\$ 1,00

ESPECIFICAÇÃO	ADMINISTRAÇÃO DIRETA		
	PREVISTA	ARRECADADA	A ARRECADAR
RECEITAS CORRENTES	155.970.935.500	81.065.041.487	74.905.894.014
RECEITA TRIBUTÁRIA	130.935.272.999	65.900.429.680	65.034.843.319
IMPOSTOS	126.585.526.419	63.780.977.073	62.804.549.346
IMPOSTOS SOBRE O PATRIMÔNIO E A RENDA	13.153.483.252	10.386.501.645	2.766.981.607
IMPOSTO SOBRE A PRODUÇÃO E A CIRCULAÇÃO	113.432.043.167	53.394.475.428	60.037.567.739
TAXAS	4.349.741.580	2.119.445.961	2.230.295.619
TAXAS P/EXERCÍCIO DO PODER DE POLÍCIA	7.864.000	13.577.959	(5.713.959)
TAXAS PELA PRESTAÇÃO DE SERVIÇOS	4.341.877.580	2.105.868.002	2.236.009.578
CONTRIBUIÇÃO DE MELHORIA	5.000	6.646	(1.646)
CONTRIBUIÇÃO DE MELHORIA	5.000	6.646	(1.646)
RECEITA DE CONTRIBUIÇÕES	17.230.400	11.320.827	5.909.573
CONTRIBUIÇÕES SOCIAIS	17.230.400	11.320.827	5.909.573
CONTRIBUIÇÕES SOCIAIS	17.230.400	11.320.827	5.909.573
RECEITA PATRIMONIAL	4.769.585.033	1.679.063.047	3.090.521.986
RECEITAS IMOBILIÁRIAS	14.166.740	12.537.109	1.629.631
ALUGUÉIS	12.188.970	9.228.134	2.960.836
ARRENDAMENTOS	927.770	1.107.156	(179.386)
OUTRAS RECEITAS IMOBILIÁRIAS	1.050.000	2.201.820	(1.151.820)
RECEITAS DE VALORES MOBILIÁRIOS	2.598.849.793	1.177.286.224	1.421.563.569
JUROS DE TÍTULOS DE RENDA	313.035.800	341.830.055	(28.794.255)
DIVIDENDOS	171.329.803	3.854.365	167.475.438
REMUNERAÇÃO DE DEPÓSITOS BANCÁRIOS	2.114.484.190	831.601.804	1.282.882.386
RECEITA DE CONCESSÕES E PERMISSÕES	503.668.380	4.330.597	499.337.783
OUTRAS RECEITAS DE CONCESSÕES E PERMISSÕES	503.668.380	4.330.597	499.337.783
OUTRAS RECEITAS PATRIMONIAIS	1.652.900.120	484.909.117	1.167.991.003
OUTRAS RECEITAS PATRIMONIAIS	1.652.900.120	484.909.117	1.167.991.003
RECEITA AGROPECUÁRIA	8.662.320	2.964.982	5.697.338
RECEITA DE PRODUÇÃO VEGETAL	6.631.350	1.305.048	5.326.302
RECEITA DE PRODUÇÃO VEGETAL	6.631.350	1.305.048	5.326.302
RECEITA DA PRODUÇÃO ANIMAL E DERIVADOS	2.030.770	1.659.934	370.836
RECEITA DA PRODUÇÃO ANIMAL E DERIVADOS	2.030.770	1.659.934	370.836
OUTRAS RECEITAS AGROPECUÁRIAS	200		200
OUTRAS RECEITAS AGROPECUÁRIAS	200		200
RECEITA INDUSTRIAL	2.332.390	4.647.016	(2.314.626)
RECEITA DA INDÚSTRIA DE TRANSFORMAÇÃO	2.332.280	4.647.016	(2.314.736)
RECEITA DA INDÚSTRIA DE TRANSFORMAÇÃO	2.332.280	4.647.016	(2.314.736)
OUTRAS RECEITAS INDUSTRIAIS	110		110
OUTRAS RECEITAS INDUSTRIAIS	110		110
RECEITA DE SERVIÇOS	350.999.616	212.089.018	138.910.598
RECEITA DE SERVIÇOS	350.999.616	212.089.018	138.910.598
RECEITA DE SERVIÇOS	350.999.616	212.089.018	138.910.598
RECEITA DE SERVIÇOS INTRAORÇAMENTÁRIAS		828.490	(828.490)
RECEITAS INTRAORÇAMENTÁRIAS C/ REC.DE SERVIÇOS		828.490	(828.490)
RECEITAS INTRAORÇAMENTÁRIAS C/ REC.DE SERVIÇOS		828.490	(828.490)
TRANSFERÊNCIAS CORRENTES	14.091.065.241	6.884.143.820	7.206.921.421

Valores em R\$ 1,00

ESPECIFICAÇÃO	ADMINISTRAÇÃO DIRETA		A ARRECADAR
	PREVISTA	ARRECADADA	
TRANSFERÊNCIAS INTERGOVERNAMENTAIS	14.035.215.491	6.864.287.348	7.170.928.143
TRANSFERÊNCIAS DA UNIÃO	14.035.214.891	6.864.287.348	7.170.927.543
TRANSFERÊNCIAS DOS ESTADOS	300		300
TRANSFERÊNCIAS DOS MUNICÍPIOS	300		300
TRANSFERÊNCIAS DE INSTITUIÇÕES PRIVADAS	4.332.360	4.538.936	(206.576)
TRANSFERÊNCIAS DE INSTITUIÇÕES PRIVADAS	4.332.360	4.538.936	(206.576)
TRANSFERÊNCIAS DO EXTERIOR	240	15.000	(14.760)
TRANSFERÊNCIAS DO EXTERIOR	240	15.000	(14.760)
TRANSFERÊNCIAS DE PESSOAS	36.320		36.320
TRANSFERÊNCIAS DE PESSOAS	36.320		36.320
TRANSFERÊNCIAS DE CONVÊNIOS	51.480.830	15.302.536	36.178.294
TRANSF. DE CONVÊNIOS DA UNIÃO E SUAS ENTIDADES	820	15.302.536	(15.301.716)
TRANSF.CONVÊN.DOS MUNICÍPIOS E SUAS ENTIDADE	10		10
TRANSF. DE CONVÊNIOS DE INSTITUIÇÕES PRIVADAS	51.480.000		51.480.000
OUTRAS RECEITAS CORRENTES	5.795.787.501	6.369.554.606	(573.767.105)
MULTAS E JUROS DE MORA	2.076.207.630	3.215.445.582	(1.139.237.952)
MULTAS E JUROS DE MORA DOS TRIBUTOS	1.106.581.338	2.985.689.184	(1.879.107.846)
MULTAS E JUROS DE MORA DAS CONTRIBUIÇÕES	10	11.892	(11.882)
MULTAS E JUROS MORA DA DÍV.ATIVA DOS TRIBUTOS	406.304.647	91.394.201	314.910.446
MULTA E JUROS DE MORA DA DÍVIDA ATIVA OUTRAS REC.	100		100
MULTAS DE OUTRAS ORIGENS	563.321.535	138.350.304	424.971.231
INDENIZAÇÕES E RESTITUIÇÕES	399.105.670	208.752.540	190.353.130
INDENIZAÇÕES	130	16.604.869	(16.604.739)
RESTITUIÇÕES	399.105.540	192.147.671	206.957.869
RECEITA DA DÍVIDA ATIVA	712.957.874	241.110.615	471.847.259
RECEITA DA DÍVIDA ATIVA TRIBUTÁRIA	699.298.714	234.669.039	464.629.675
RECEITA DA DÍVIDA ATIVA NÃO TRIBUTÁRIA	13.659.160	6.441.576	7.217.584
RECEITAS DIVERSAS	2.607.516.327	2.704.245.869	(96.729.542)
RECEITAS DIVERSAS	2.607.516.327	2.704.245.869	(96.729.542)
RECEITAS DE CAPITAL	6.654.720.331	1.099.604.118	5.555.116.213
OPERAÇÕES DE CRÉDITO	5.716.440.030	1.058.236.648	4.658.203.382
OPERAÇÕES DE CRÉDITO INTERNAS	2.639.090.000	606.005.896	2.033.084.104
OPERAÇÕES DE CRÉDITO INTERNAS - CONTRATUAIS	2.639.090.000	606.005.896	2.033.084.104
OPERAÇÕES DE CRÉDITO EXTERNAS	3.077.350.030	452.230.752	2.625.119.278
OPERAÇÕES DE CRÉDITO EXTERNAS - CONTRATUAIS	3.077.350.030	452.230.752	2.625.119.278
ALIENAÇÃO DE BENS	470.644.430	2.506.678	468.137.752
ALIENAÇÃO DE BENS MÓVEIS	270.144.430	77.400	270.067.030
ALIENAÇÃO DE TÍTULOS MOBILIÁRIOS	100		100
ALIENAÇÃO DE OUTROS BENS MÓVEIS	270.144.330	77.400	270.066.930
ALIENAÇÃO DE BENS IMÓVEIS	200.500.000	2.429.278	198.070.722
ALIENAÇÃO DE OUTROS BENS IMÓVEIS	200.500.000	2.429.278	198.070.722
AMORTIZAÇÃO DE EMPRÉSTIMOS	200	726.958	(726.758)
AMORTIZAÇÃO DE EMPRÉSTIMOS	200	726.958	(726.758)
AMORTIZAÇÃO DE EMPRÉSTIMOS	200	726.958	(726.758)
TRANSFERÊNCIAS DE CAPITAL	467.635.461	38.133.834	429.501.627
TRANSFERÊNCIAS INTERGOVERNAMENTAIS	110	4.505.269	(4.505.159)
TRANSFERÊNCIAS DA UNIÃO	110	4.505.269	(4.505.159)
TRANSFERÊNCIAS DO EXTERIOR	2.021.120	131.430	1.889.690
TRANSFERÊNCIAS DO EXTERIOR	2.021.120	131.430	1.889.690

Valores em R\$ 1,00

ADMINISTRAÇÃO DIRETA			
ESPECIFICAÇÃO	PREVISTA	ARRECADADA	A ARRECADAR
TRANSFERÊNCIAS DE CONVÊNIO	465.614.231	33.497.134	432.117.097
TRANSF. DE CONVÊNIO DA UNIÃO E SUAS ENTIDADES	465.614.231	33.497.134	432.117.097
OUTRAS RECEITAS DE CAPITAL	210		210
OUTRAS RECEITAS	210		210
OUTRAS RECEITAS	210		210
TOTAL	162.625.655.831	82.164.645.605	80.461.010.226

Valores em R\$ 1,00

ADMINISTRAÇÃO INDIRETA			
ESPECIFICAÇÃO	PREVISTA	ARRECADADA	A ARRECADAR
RECEITAS CORRENTES	28.691.808.540	13.943.546.967	14.748.261.573
RECEITA TRIBUTÁRIA	58.663.450	41.477.148	17.186.303
TAXAS	58.663.450	41.477.148	17.186.303
TAXAS P/EXERCÍCIO DO PODER DE POLÍCIA	58.663.450	29.551.662	29.111.788
TAXAS PELA PRESTAÇÃO DE SERVIÇOS		11.925.486	(11.925.486)
RECEITA DE CONTRIBUIÇÕES	4.543.923.784	2.193.942.546	2.349.981.238
CONTRIBUIÇÕES SOCIAIS	4.543.923.784	2.193.942.546	2.349.981.238
CONTRIBUIÇÕES SOCIAIS	4.543.923.784	2.193.942.546	2.349.981.238
RECEITA DE CONTRIBUIÇÕES INTRAORÇAMENTÁRIAS	18.394.069.279	8.764.777.184	9.629.292.095
CONTRIBUIÇÕES SOCIAIS - INTRAORÇAMENTÁRIAS	18.394.069.279	8.764.777.184	9.629.292.095
CONTRIBUIÇÕES SOCIAIS - INTRAORÇAMENTÁRIAS	18.394.069.279	8.764.777.184	9.629.292.095
RECEITA PATRIMONIAL	1.505.612.900	663.350.576	842.262.324
RECEITAS IMOBILIÁRIAS	51.871.870	38.618.174	13.253.696
ALUGUÉIS	32.431.870	26.335.030	6.096.840
ARRENDAMENTOS	19.440.000	12.099.843	7.340.157
OUTRAS RECEITAS IMOBILIÁRIAS		183.300	(183.300)
RECEITAS DE VALORES MOBILIÁRIOS	739.645.000	263.238.241	476.406.759
DIVIDENDOS	279.920	829.543	(549.623)
REMUNERAÇÃO DE DEPÓSITOS BANCÁRIOS	732.148.040	260.066.737	472.081.303
REMUNERAÇÃO DOS INVESTIMENTOS DO RPPS	7.217.040	2.341.962	4.875.078
RECEITA DE CONCESSÕES E PERMISSÕES	714.096.010	361.494.161	352.601.849
RECEITA DE CONCESSÕES E PERMISSÕES - SERVIÇO	2.960.000	3.639.896	(679.896)
OUTRAS RECEITAS DE CONCESSÕES E PERMISSÕES	711.136.010	357.854.265	353.281.745
OUTRAS RECEITAS PATRIMONIAIS	20		20
OUTRAS RECEITAS PATRIMONIAIS	20		20
RECEITA AGROPECUÁRIA	22.479.600	5.677.208	16.802.392
RECEITA DE PRODUÇÃO VEGETAL	21.442.780	5.062.406	16.380.374
RECEITA DE PRODUÇÃO VEGETAL	21.442.780	5.062.406	16.380.374
RECEITA DA PRODUÇÃO ANIMAL E DERIVADOS	196.820	181.077	15.743
RECEITA DA PRODUÇÃO ANIMAL E DERIVADOS	196.820	181.077	15.743
OUTRAS RECEITAS AGROPECUÁRIAS	840.000	433.725	406.275
OUTRAS RECEITAS AGROPECUÁRIAS	840.000	433.725	406.275
RECEITA INDUSTRIAL	209.256.280	67.786.655	141.469.625
RECEITA DA INDÚSTRIA DE TRANSFORMAÇÃO	209.256.280	67.786.655	141.469.625
RECEITA DA INDÚSTRIA DE TRANSFORMAÇÃO	209.256.280	67.786.655	141.469.625
RECEITA DE SERVIÇOS	2.374.712.930	1.192.688.541	1.182.024.389
RECEITA DE SERVIÇOS	2.374.712.930	1.192.688.541	1.182.024.389
RECEITA DE SERVIÇOS	2.374.712.930	1.192.688.541	1.182.024.389
RECEITA DE SERVIÇOS INTRAORÇAMENTÁRIAS	91.407.515	197.359.181	(105.951.666)
RECEITAS INTRAORÇAMENTÁRIAS C/ REC.DE SERVIÇOS	91.407.515	197.359.181	(105.951.666)
RECEITAS INTRAORÇAMENTÁRIAS C/ REC.DE SERVIÇOS	91.407.515	197.359.181	(105.951.666)
TRANSFERÊNCIAS CORRENTES	383.211.920	227.037.758	156.174.162
TRANSFERÊNCIAS INTERGOVERNAMENTAIS	131.955.870	79.049.268	52.906.602
TRANSFERÊNCIAS DA UNIÃO	130.135.850	77.864.057	52.271.793
TRANSFERÊNCIAS DOS ESTADOS	1.100.010	600.000	500.010
TRANSFERÊNCIAS DOS MUNICÍPIOS	720.010	585.212	134.798
TRANSFERÊNCIAS DE INSTITUIÇÕES PRIVADAS	23.541.040	15.763.188	7.777.852
TRANSFERÊNCIAS DE INSTITUIÇÕES PRIVADAS	23.541.040	15.763.188	7.777.852

Valores em R\$ 1,00

ADMINISTRAÇÃO INDIRETA			
ESPECIFICAÇÃO	PREVISTA	ARRECADADA	A ARRECADAR
TRANSFERÊNCIAS DO EXTERIOR	362.550	57.022	305.528
TRANSFERÊNCIAS DO EXTERIOR	362.550	57.022	305.528
TRANSFERÊNCIAS DE PESSOAS	30	1.710	(1.680)
TRANSFERÊNCIAS DE PESSOAS	30	1.710	(1.680)
TRANSFERÊNCIAS DE CONVÊNIO	227.352.430	132.166.571	95.185.859
TRANSF. DE CONVÊNIO DA UNIÃO E SUAS ENTIDADES	215.362.720	123.351.427	92.011.293
TRANSF. DE CONVÊNIO DO ESTADO E SUAS ENTIDADES	11.989.700	897.643	11.092.057
TRANSF. DE CONVÊNIO DE INSTITUIÇÕES PRIVADAS	10	7.917.501	(7.917.491)
OUTRAS RECEITAS CORRENTES	1.103.968.912	589.425.829	514.543.083
MULTAS E JUROS DE MORA	707.624.060	353.621.612	354.002.448
MULTAS E JUROS DE MORA DAS CONTRIBUIÇÕES	56.600	20.712	35.888
MULTA E JUROS MORA DA DIV.ATIVA DAS CONTRIBUIÇÕES	10	21.778	(21.768)
MULTAS E JUROS DE MORA DE OUTRAS RECEITAS	10		10
MULTAS DE OUTRAS ORIGENS	707.567.440	353.579.123	353.988.317
INDENIZAÇÕES E RESTITUIÇÕES	168.188.350	91.875.331	76.313.019
RESTITUIÇÕES	168.188.350	91.875.331	76.313.019
RECEITA DA DÍVIDA ATIVA	50.778.232	28.037.006	22.741.226
RECEITA DA DÍVIDA ATIVA NÃO TRIBUTÁRIA	50.778.232	28.037.006	22.741.226
RECEITAS DIVERSAS	177.378.270	115.891.879	61.486.391
RECEITAS DIVERSAS	177.378.270	115.891.879	61.486.391
RECEITAS INTRAORÇAMENTÁRIAS COM OUTRAS REC.COR.	4.501.970	24.341	4.477.629
MULTAS E JUROS DE MORA INTRAORÇAMENTÁRIAS	20		20
MULTAS E JUROS DE MORA DAS CONTRIBUIÇÕES	10		10
MULTAS E JUROS DE MORA DE OUTRAS RECEITAS	10		10
INDENIZAÇÕES E RESTITUIÇÕES INTRAORÇAMENTÁRIAS	4.501.950	24.341	4.477.609
RESTITUIÇÕES	4.501.950	24.341	4.477.609
RECEITAS DE CAPITAL	1.526.816.680	1.048.204.940	478.611.740
OPERAÇÕES DE CRÉDITO	190		190
OPERAÇÕES DE CRÉDITO INTERNAS	100		100
OPERAÇÕES DE CRÉDITO INTERNAS - CONTRATUAIS	30		30
OUTRAS OPERAÇÕES DE CRÉDITO INTERNAS	70		70
OPERAÇÕES DE CRÉDITO EXTERNAS	90		90
OPERAÇÕES DE CRÉDITO EXTERNAS - CONTRATUAIS	30		30
OUTRAS OPERAÇÕES DE CRÉDITO EXTERNAS	60		60
ALIENAÇÃO DE BENS	1.440.340	6.485.949	(5.045.609)
ALIENAÇÃO DE BENS MÓVEIS	1.440.250	1.241.949	198.301
ALIENAÇÃO DE OUTROS BENS MÓVEIS	1.440.250	1.241.949	198.301
ALIENAÇÃO DE BENS IMÓVEIS	90	5.244.000	(5.243.910)
ALIENAÇÃO DE OUTROS BENS IMÓVEIS	90	5.244.000	(5.243.910)
AMORTIZAÇÃO DE EMPRÉSTIMOS	1.712.800	1.461.885	250.915
AMORTIZAÇÃO DE EMPRÉSTIMOS	1.712.800	1.461.885	250.915
AMORTIZAÇÃO DE EMPRÉSTIMOS	1.712.800	1.461.885	250.915
TRANSFERÊNCIAS DE CAPITAL	539.544.790	943.664.346	(404.119.556)
TRANSFERÊNCIAS INTERGOVERNAMENTAIS	10		10
TRANSFERÊNCIAS DA UNIÃO	10		10
TRANSFERÊNCIAS DO EXTERIOR	10		10
TRANSFERÊNCIAS DO EXTERIOR	10		10

Valores em R\$ 1,00

ADMINISTRAÇÃO INDIRETA			
ESPECIFICAÇÃO	PREVISTA	ARRECADADA	A ARRECADAR
TRANSFERÊNCIAS DE CONVÊNIOS	539.544.770	943.664.346	(404.119.576)
TRANSF. DE CONVÊNIOS DA UNIÃO E SUAS ENTIDADES	539.544.740	943.590.104	(404.045.364)
TRANSF. DE CONVÊNIOS DO ESTADO E SUAS ENTIDADES	10	74.242	(74.232)
TRANSF. DE CONVÊNIOS MUNICÍPIOS E SUAS ENTIDADES	10		10
TRANSF. DE CONVÊNIOS DE INSTITUIÇÕES PRIVADAS	10		10
OUTRAS RECEITAS DE CAPITAL	78.180.290	17.102.174	61.078.116
OUTRAS RECEITAS	78.180.290	17.102.174	61.078.116
OUTRAS RECEITAS	78.180.290	17.102.174	61.078.116
OUTRAS RECEITAS DE CAPITAL INTRAORÇAMENTÁRIAS	905.938.260	79.490.585	826.447.675
INTEGRALIZAÇÃO DO CAPITAL SOCIAL	905.938.220	75.145.026	830.793.194
INTEGRALIZAÇÃO COM RECURSOS DO TESOURO	691.900.200	74.977.903	616.922.297
INTEGRALIZAÇÃO COM RECURSOS DE OUTRAS FONTES	214.038.020	167.123	213.870.897
OUTRAS RECEITAS DE CAPITAL - SE	40	4.345.560	(4.345.520)
OUTRAS RECEITAS DE CAPITAL - SE	40	4.345.560	(4.345.520)
ALIENACAO DE BENS	10		10
ALIENACAO DE BENS IMOVEIS	10		10
ALIENACAO DE OUTROS BENS IMOVEIS	10		10
TOTAL	30.218.625.220	14.991.751.906	15.226.873.314

Valores em R\$ 1,00

C O N S O L I D A D O			
ESPECIFICAÇÃO	PREVISTA	ARRECADADA	A ARRECADAR
RECEITAS CORRENTES	184.662.744.040	95.008.588.453	89.654.155.587
RECEITA TRIBUTÁRIA	130.993.936.449	65.941.906.828	65.052.029.621
IMPOSTOS	126.585.526.419	63.780.977.073	62.804.549.346
IMPOSTOS SOBRE O PATRIMÔNIO E A RENDA	13.153.483.252	10.386.501.645	2.766.981.607
IMPOSTO SOBRE A PRODUÇÃO E A CIRCULAÇÃO	113.432.043.167	53.394.475.428	60.037.567.739
TAXAS	4.408.405.030	2.160.923.109	2.247.481.921
TAXAS P/EXERCÍCIO DO PODER DE POLÍCIA	66.527.450	43.129.620	23.397.830
TAXAS PELA PRESTAÇÃO DE SERVIÇOS	4.341.877.580	2.117.793.488	2.224.084.092
CONTRIBUIÇÃO DE MELHORIA	5.000	6.646	(1.646)
CONTRIBUIÇÃO DE MELHORIA	5.000	6.646	(1.646)
RECEITA DE CONTRIBUIÇÕES	4.561.154.184	2.205.263.374	2.355.890.811
CONTRIBUIÇÕES SOCIAIS	4.561.154.184	2.205.263.374	2.355.890.811
CONTRIBUIÇÕES SOCIAIS	4.561.154.184	2.205.263.374	2.355.890.811
RECEITA DE CONTRIBUIÇÕES INTRAORÇAMENTÁRIAS	18.394.069.279	8.764.777.184	9.629.292.095
CONTRIBUIÇÕES SOCIAIS - INTRAORÇAMENTÁRIAS	18.394.069.279	8.764.777.184	9.629.292.095
CONTRIBUIÇÕES SOCIAIS - INTRAORÇAMENTÁRIAS	18.394.069.279	8.764.777.184	9.629.292.095
RECEITA PATRIMONIAL	6.275.197.933	2.342.413.623	3.932.784.310
RECEITAS IMOBILIÁRIAS	66.038.610	51.155.283	14.883.327
ALUGUÉIS	44.620.840	35.563.164	9.057.676
ARRENDAMENTOS	20.367.770	13.206.999	7.160.771
OUTRAS RECEITAS IMOBILIÁRIAS	1.050.000	2.385.120	(1.335.120)
RECEITAS DE VALORES MOBILIÁRIOS	3.338.494.793	1.440.524.465	1.897.970.328
JUROS DE TÍTULOS DE RENDA	313.035.800	341.830.055	(28.794.255)
DIVIDENDOS	171.609.723	4.683.908	166.925.815
REMUNERAÇÃO DE DEPÓSITOS BANCÁRIOS	2.846.632.230	1.091.668.540	1.754.963.690
REMUNERAÇÃO DOS INVESTIMENTOS DO RPPS	7.217.040	2.341.962	4.875.078
RECEITA DE CONCESSÕES E PERMISSÕES	1.217.764.390	365.824.758	851.939.632
RECEITA DE CONCESSÕES E PERMISSÕES - SERVIÇO	2.960.000	3.639.896	(679.896)
OUTRAS RECEITAS DE CONCESSÕES E PERMISSÕES	1.214.804.390	362.184.862	852.619.528
OUTRAS RECEITAS PATRIMONIAIS	1.652.900.140	484.909.117	1.167.991.023
OUTRAS RECEITAS PATRIMONIAIS	1.652.900.140	484.909.117	1.167.991.023
RECEITA AGROPECUÁRIA	31.141.920	8.642.190	22.499.730
RECEITA DE PRODUÇÃO VEGETAL	28.074.130	6.367.454	21.706.676
RECEITA DE PRODUÇÃO VEGETAL	28.074.130	6.367.454	21.706.676
RECEITA DA PRODUÇÃO ANIMAL E DERIVADOS	2.227.590	1.841.011	386.579
RECEITA DA PRODUÇÃO ANIMAL E DERIVADOS	2.227.590	1.841.011	386.579
OUTRAS RECEITAS AGROPECUÁRIAS	840.200	433.725	406.475
OUTRAS RECEITAS AGROPECUÁRIAS	840.200	433.725	406.475
RECEITA INDUSTRIAL	211.588.670	72.433.671	139.154.999
RECEITA DA INDÚSTRIA DE TRANSFORMAÇÃO	211.588.670	72.433.671	139.154.889
RECEITA DA INDÚSTRIA DE TRANSFORMAÇÃO	211.588.670	72.433.671	139.154.889
OUTRAS RECEITAS INDUSTRIAIS	110		110
OUTRAS RECEITAS INDUSTRIAIS	110		110
RECEITA DE SERVIÇOS	2.725.712.546	1.404.777.559	1.320.934.987
RECEITA DE SERVIÇOS	2.725.712.546	1.404.777.559	1.320.934.987
RECEITA DE SERVIÇOS	2.725.712.546	1.404.777.559	1.320.934.987
RECEITA DE SERVIÇOS INTRAORÇAMENTÁRIAS	91.407.515	198.187.671	(106.780.156)

Valores em R\$ 1,00

C O N S O L I D A D O			
ESPECIFICAÇÃO	PREVISTA	ARRECADADA	A ARRECADAR
RECEITAS INTRAORÇAMENTÁRIAS C/ REC.DE SERVIÇOS	91.407.515	198.187.671	(106.780.156)
RECEITAS INTRAORÇAMENTÁRIAS C/ REC.DE SERVIÇOS	91.407.515	198.187.671	(106.780.156)
TRANSFERÊNCIAS CORRENTES	14.474.277.161	7.111.181.578	7.363.095.583
TRANSFERÊNCIAS INTERGOVERNAMENTAIS	14.167.171.361	6.943.336.616	7.223.834.745
TRANSFERÊNCIAS DA UNIÃO	14.165.350.741	6.942.151.405	7.223.199.336
TRANSFERÊNCIAS DOS ESTADOS	1.100.310	600.000	500.310
TRANSFERÊNCIAS DOS MUNICÍPIOS	720.310	585.212	135.098
TRANSFERÊNCIAS DE INSTITUIÇÕES PRIVADAS	27.873.400	20.302.123	7.571.277
TRANSFERÊNCIAS DE INSTITUIÇÕES PRIVADAS	27.873.400	20.302.123	7.571.277
TRANSFERÊNCIAS DO EXTERIOR	362.790	72.022	290.768
TRANSFERÊNCIAS DO EXTERIOR	362.790	72.022	290.768
TRANSFERÊNCIAS DE PESSOAS	36.350	1.710	34.640
TRANSFERÊNCIAS DE PESSOAS	36.350	1.710	34.640
TRANSFERÊNCIAS DE CONVÊNIOS	278.833.260	147.469.107	131.364.153
TRANSF. DE CONVÊNIOS DA UNIÃO E SUAS ENTIDADES	215.363.540	138.653.963	76.709.577
TRANSF. DE CONVÊNIOS DO ESTADO E SUAS ENTIDADES	11.989.700	897.643	11.092.057
TRANSF.CONVÊN.DOS MUNICÍPIOS E SUAS ENTIDADE	10		10
TRANSF. DE CONVÊNIOS DE INSTITUIÇÕES PRIVADAS	51.480.010	7.917.501	43.562.509
OUTRAS RECEITAS CORRENTES	6.899.756.413	6.958.980.434	(59.224.021)
MULTAS E JUROS DE MORA	2.783.831.690	3.569.067.194	(785.235.504)
MULTAS E JUROS DE MORA DOS TRIBUTOS	1.106.581.338	2.985.689.184	(1.879.107.846)
MULTAS E JUROS DE MORA DAS CONTRIBUIÇÕES	56.610	32.604	24.006
MULTAS E JUROS MORA DA DÍV.ATIVA DOS TRIBUTOS	406.304.647	91.394.201	314.910.446
MULTA E JUROS MORA DA DÍV.ATIVA DAS CONTRIBUIÇÕES	10	21.778	(21.768)
MULTA E JUROS DE MORA DA DÍVIDA ATIVA OUTRAS REC.	100		100
MULTAS E JUROS DE MORA DE OUTRAS RECEITAS	10		10
MULTAS DE OUTRAS ORIGENS	1.270.888.975	491.929.427	778.959.548
INDENIZAÇÕES E RESTITUIÇÕES	567.294.020	300.627.871	266.666.149
INDENIZAÇÕES	130	16.604.869	(16.604.739)
RESTITUIÇÕES	567.293.890	284.023.002	283.270.888
RECEITA DA DÍVIDA ATIVA	763.736.106	269.147.621	494.588.485
RECEITA DA DÍVIDA ATIVA TRIBUTÁRIA	699.298.714	234.669.039	464.629.675
RECEITA DA DÍVIDA ATIVA NÃO TRIBUTÁRIA	64.437.392	34.478.582	29.958.810
RECEITAS DIVERSAS	2.784.894.597	2.820.137.749	(35.243.152)
RECEITAS DIVERSAS	2.784.894.597	2.820.137.749	(35.243.152)
RECEITAS INTRAORÇAMENTÁRIAS COM OUTRAS REC.COR.	4.501.970	24.341	4.477.629
MULTAS E JUROS DE MORA INTRAORÇAMENTÁRIAS	20		20
MULTAS E JUROS DE MORA DAS CONTRIBUIÇÕES	10		10
MULTAS E JUROS DE MORA DE OUTRAS RECEITAS	10		10
INDENIZAÇÕES E RESTITUIÇÕES INTRAORÇAMENTÁRIAS	4.501.950	24.341	4.477.609
RESTITUIÇÕES	4.501.950	24.341	4.477.609
RECEITAS DE CAPITAL	8.181.537.011	2.147.809.058	6.033.727.953
OPERAÇÕES DE CRÉDITO	5.716.440.220	1.058.236.648	4.658.203.572
OPERAÇÕES DE CRÉDITO INTERNAS	2.639.090.100	606.005.896	2.033.084.204
OPERAÇÕES DE CRÉDITO INTERNAS - CONTRATUAIS	2.639.090.030	606.005.896	2.033.084.134
OUTRAS OPERAÇÕES DE CRÉDITO INTERNAS	70		70
OPERAÇÕES DE CRÉDITO EXTERNAS	3.077.350.120	452.230.752	2.625.119.368
OPERAÇÕES DE CRÉDITO EXTERNAS - CONTRATUAIS	3.077.350.060	452.230.752	2.625.119.308
OUTRAS OPERAÇÕES DE CRÉDITO EXTERNAS	60		60
ALIENAÇÃO DE BENS	472.084.770	8.992.627	463.092.143

Valores em R\$ 1,00

C O N S O L I D A D O			
ESPECIFICAÇÃO	PREVISTA	ARRECADADA	A ARRECADAR
ALIENAÇÃO DE BENS MÓVEIS	271.584.680	1.319.349	270.265.331
ALIENAÇÃO DE TÍTULOS MOBILIÁRIOS	100		100
ALIENAÇÃO DE OUTROS BENS MÓVEIS	271.584.580	1.319.349	270.265.231
ALIENAÇÃO DE BENS IMÓVEIS	200.500.090	7.673.278	192.826.812
ALIENAÇÃO DE OUTROS BENS IMÓVEIS	200.500.090	7.673.278	192.826.812
AMORTIZAÇÃO DE EMPRÉSTIMOS	1.713.000	2.188.843	(475.843)
AMORTIZAÇÃO DE EMPRÉSTIMOS	1.713.000	2.188.843	(475.843)
AMORTIZAÇÃO DE EMPRÉSTIMOS	1.713.000	2.188.843	(475.843)
TRANSFERÊNCIAS DE CAPITAL	1.007.180.251	981.798.181	25.382.070
TRANSFERÊNCIAS INTERGOVERNAMENTAIS	120	4.505.269	(4.505.149)
TRANSFERÊNCIAS DA UNIÃO	120	4.505.269	(4.505.149)
TRANSFERÊNCIAS DO EXTERIOR	2.021.130	131.430	1.889.700
TRANSFERÊNCIAS DO EXTERIOR	2.021.130	131.430	1.889.700
TRANSFERÊNCIAS DE CONVÊNIOS	1.005.159.001	977.161.481	27.997.520
TRANSF. DE CONVÊNIOS DA UNIÃO E SUAS ENTIDADES	1.005.158.971	977.087.239	28.071.732
TRANSF. DE CONVÊNIOS DO ESTADO E SUAS ENTIDADES	10	74.242	(74.232)
TRANSF. DE CONVÊNIOS MUNICÍPIOS E SUAS ENTIDADES	10		10
TRANSF. DE CONVÊNIOS DE INSTITUIÇÕES PRIVADAS	10		10
OUTRAS RECEITAS DE CAPITAL	78.180.500	17.102.174	61.078.326
OUTRAS RECEITAS	78.180.500	17.102.174	61.078.326
OUTRAS RECEITAS	78.180.500	17.102.174	61.078.326
OUTRAS RECEITAS DE CAPITAL INTRAORÇAMENTÁRIAS	905.938.260	79.490.585	826.447.675
INTEGRALIZAÇÃO DO CAPITAL SOCIAL	905.938.220	75.145.026	830.793.194
INTEGRALIZAÇÃO COM RECURSOS DO TESOURO	691.900.200	74.977.903	616.922.297
INTEGRALIZAÇÃO COM RECURSOS DE OUTRAS FONTES	214.038.020	167.123	213.870.897
OUTRAS RECEITAS DE CAPITAL - SE	40	4.345.560	(4.345.520)
OUTRAS RECEITAS DE CAPITAL - SE	40	4.345.560	(4.345.520)
ALIENACAO DE BENS	10		10
ALIENACAO DE BENS IMOVEIS	10		10
ALIENACAO DE OUTROS BENS IMOVEIS	10		10
ADMINISTRAÇÃO DIRETA	162.625.655.831	82.164.645.605	80.461.010.226
ADMINISTRAÇÃO INDIRETA	30.218.625.220	14.991.751.906	15.226.873.314
AUTARQUIA	26.936.057.128	13.699.997.547	13.236.059.581
FUNDAÇÃO	910.691.052	517.765.204	392.925.848
EMPRESA DEPENDENTE	2.371.877.040	773.989.155	1.597.887.885
TOTAL	192.844.281.051	97.156.397.511	95.687.883.540

RECEITAS CORRENTES

As Receitas Correntes, incluídas as Intraorçamentárias, alcançaram o montante de R\$ 95.008.588.453, registrando 97,79% de participação no total da Receita Orçamentária.

Valores em R\$ 1,00

RECEITAS CORRENTES	ADMINISTRAÇÃO DIRETA	%	ADMINISTRAÇÃO INDIRETA	%	CONSOLIDADO	%
RECEITA TRIBUTÁRIA	65.900.429.680	76,59	41.477.148	0,05	65.941.906.828	76,64
RECEITA DE CONTRIBUIÇÕES	11.320.827	0,01	2.193.942.546	2,55	2.205.263.374	2,56
RECEITA PATRIMONIAL	1.679.063.047	1,95	663.350.576	0,77	2.342.413.623	2,72
RECEITA AGROPECUÁRIA	2.964.982	0,00	5.677.208	0,01	8.642.190	0,01
RECEITA INDUSTRIAL	4.647.016	0,01	67.786.655	0,08	72.433.671	0,08
RECEITA DE SERVIÇOS	212.089.018	0,25	1.192.688.541	1,39	1.404.777.559	1,63
TRANSFERÊNCIAS CORRENTES	6.884.143.820	8,00	227.037.758	0,26	7.111.181.578	8,26
OUTRAS RECEITAS CORRENTES	6.369.554.606	7,40	589.425.829	0,69	6.958.980.434	8,09
SUBTOTAL	81.064.212.997	94,21	4.981.386.261	5,79	86.045.599.257	100,00
RECEITA DE CONTRIBUIÇÕES INTRAORÇAMENTÁRIAS			8.764.777.184	97,79	8.764.777.184	97,79
RECEITA DE SERVIÇOS INTRAORÇAMENTÁRIAS	828.490	0,01	197.359.181	2,20	198.187.671	2,21
RECEITAS INTRAORÇAMENTÁRIAS COM OUTRAS REC.COR.			24.341	0,00	24.341	0,00
SUBTOTAL	828.490	0,01	8.962.160.706	99,99	8.962.989.196	100,00
TOTAL	81.065.041.486	85,32	13.943.546.967	14,68	95.008.588.453	100,00

RECEITA TRIBUTÁRIA

A Receita Tributária, que se constitui na mais importante fonte de recursos para a formação da Receita Orçamentária do Estado, atingiu na sua realização R\$ 65.941.906.828, representando 69,41% da sua Categoria Econômica e 67,87% da Receita Total. Na composição da Receita Tributária, as rubricas mais significativas foram:

a) o Imposto sobre Operações Relativas à Circulação de Mercadorias e sobre Prestações de Serviços de Transporte Interestadual e Intermunicipal e de Comunicação - ICMS, principal fonte de arrecadação de tributos do Estado, respondeu pelo ingresso de R\$ 53.394.475.428, equivalendo a 80,97%;

b) a arrecadação do Imposto sobre a Propriedade de Veículos Automotores IPVA atingiu R\$ 9.867.935.199, correspondendo a 14,96%; e

c) as taxas, classificadas em Taxas pelo Poder de Polícia e Taxas pela Prestação de Serviços, cuja arrecadação totalizou R\$ 2.160.923.109, representando 3,28%

Valores em R\$ 1,00

RECEITA TRIBUTÁRIA	VALOR	%
IMPOSTOS	63.780.977.073	96,72
IPVA	9.867.935.199	14,96
Parte do Estado	3.947.173.775	
Parte dos Municípios	4.933.967.597	
Parte do Fundeb	986.793.827	
ITCMD	518.566.447	0,79
Parte do Estado	414.853.157	
Parte do Fundeb	103.713.289	
ICMS	53.394.475.428	80,97
Parte do Estado	32.036.685.256	
Parte dos Municípios	13.348.618.856	
Parte do Fundeb	8.009.171.315	
TAXAS	2.160.923.109	3,28
Administração Direta	2.119.445.961	
Administração Indireta	41.477.148	
CONTRIBUIÇÕES DE MELHORIA	6.646	0,00
TOTAL	65.941.906.828	100,00

RECEITA DE CONTRIBUIÇÕES

Principal fonte de recursos da Administração Indireta, a Receita de Contribuições, incluídas as Intraorçamentárias, atingiu o montante de R\$ 10.970.040.558, participando com 11,55% da Categoria Econômica. Deste grupo evidenciam-se as Contribuições Sociais Intraorçamentárias (Contribuições Patronais e Cobertura de Insuficiência Financeira do RPPS e RPPM) com R\$ 8.764.777.184, representando 79,90%.

Valores em R\$ 1,00

RECEITA DE CONTRIBUIÇÕES	VALOR	%
CONTRIB. S/ RECEITA DE CONCURSOS DE PROGNÓSTICOS	2.467.916	0,02
CONTRIBUIÇÕES PREVIDENCIÁRIAS DO REGIME PRÓPRIO	1.766.993.882	16,11
Contribuições dos Servidores Ativo Civil	270.372.178	2,46
Contribuições dos Servidores Ativo Militar	209.639.508	1,91
Contribuições dos Servidores Inativo Civil	60.834.453	0,55
Contribuições dos Servidores Inativo Militar	72.958.344	0,67
Contrib. Previdenciária Pensionista Civil	73.356.778	0,67
Contrib. Previdenciária Pensionista Militar	26.058.227	0,24
Outras Contribuições Previdenciárias	4.429.018	0,04
OUTRAS CONTRIBUIÇÕES SOCIAIS	435.801.575	3,97
SUBTOTAL	2.205.263.374	20,10
RECEITA DE CONTRIBUIÇÕES INTRAORÇAMENTÁRIAS	8.764.777.184	79,90
TOTAL	10.970.040.558	100,00

RECEITA PATRIMONIAL

As Receitas Patrimoniais somaram R\$ 2.342.413.623 e participaram com 2,47% das Receitas Correntes. Deste grupo, evidenciam-se as Receitas de Valores Mobiliários com R\$ 1.440.524.465 representando 61,50% das Receitas Patrimoniais.

Valores em R\$ 1,00

RECEITA PATRIMONIAL	ADMINISTRAÇÃO DIRETA	%	ADMINISTRAÇÃO INDIRETA	%	CONSOLIDADO	%
RECEITAS IMOBILIÁRIAS	12.537.109	0,54	38.618.174	1,65	51.155.283	2,18
RECEITAS DE VALORES MOBILIÁRIOS	1.177.286.224	50,26	263.238.241	11,24	1.440.524.465	61,50
Juros de Títulos e Renda	341.830.055	14,59		0,00	341.830.055	14,59
Dividendos	3.854.365	0,16	829.543	0,04	4.683.908	0,20
Remuneração de Depósitos Bancários	831.601.804	35,50	260.066.737	11,10	1.091.668.540	46,60
Remuneração dos Investimentos - RPPS		0,00	2.341.962	0,10	2.341.962	0,10
RECEITA DE CONCESSÕES E PERMISSÕES	4.330.597	0,18	361.494.161	15,43	365.824.758	15,62
OUTRAS RECEITAS PATRIMONIAIS	484.909.117	20,70		0,00	484.909.117	20,70
TOTAL	1.679.063.047	71,68	663.350.576	28,32	2.342.413.623	100,00

RECEITA AGROPECUÁRIA, INDUSTRIAL E DE SERVIÇOS

As demais receitas (Agropecuária, Industrial e de Serviços), incluídas as Intraorçamentárias, somaram R\$ 1.684.041.091, representando apenas 1,77% das Receitas Correntes.

Nesse conjunto fica evidenciado que a Receita de Serviços, no montante de R\$ 1.404.777.559, é a fonte de maior expressão, destacando-se nessa composição as rubricas Outros Serviços: R\$ 701.731.482 e Serviços de Transportes: R\$ 528.955.281.

Valores em R\$ 1,00

DEMAIS RECEITAS	ADMINISTRAÇÃO DIRETA	ADMINISTRAÇÃO INDIRETA	CONSOLIDADO
RECEITA AGROPECUÁRIA	2.964.982	5.677.208	8.642.190
RECEITA INDUSTRIAL	4.647.016	67.786.655	72.433.671
RECEITAS DE SERVIÇOS	212.089.018	1.192.688.541	1.404.777.559
Serviços Comerciais	7.387.214	9.642.762	17.029.976
Serviços Financeiros	384.566	1.296.405	1.680.971
Serviços de Transportes	3.908.909	525.046.372	528.955.281
Serviços de Saúde	114.424	109.411.071	109.525.495
Serviços de Metrologia e Certificação		978.677	978.677
Serviços Administrativos	1.658.836	1.171.316	2.830.153
Serviços Educacionais		2.218.762	2.218.762
Serviços Agropecuários	17.121.017		17.121.017
Serviços Recreativos e Culturais	941.929		941.929
Serviços de Estudos e Pesquisas		6.834.346	6.834.346
Serviços de Fornecimento de Água	14.929.471		14.929.471
Outros Serviços	165.642.652	536.088.829	701.731.482
SUBTOTAL	219.701.016	1.266.152.404	1.485.853.420
RECEITA DE SERVIÇOS INTRAORÇAMENTÁRIAS	828.490	197.359.181	198.187.671
TOTAL	220.529.506	1.463.511.585	1.684.041.091

TRANSFERÊNCIAS CORRENTES

As Transferências Correntes totalizaram na sua realização R\$ 7.111.181.578, equivalendo a 7,48% das Receitas Correntes. Destacam-se os ingressos financeiros relativos às Transferências da União que somaram R\$ 6.942.151.405, representando 97,62% das Transferências Correntes.

Valores em R\$ 1,00

TRANSFERÊNCIAS CORRENTES	ADMINISTRAÇÃO DIRETA	%	ADMINISTRAÇÃO INDIRETA	%	CONSOLIDADO	%
TRANSFERÊNCIAS DA UNIÃO	6.864.287.348	96,53	77.864.057	1,09	6.942.151.405	97,62
Participação da Receita na União	3.249.170.283	45,69		0,00	3.249.170.283	45,69
Transf. da Comp. Financ. P/ Exploração de Recursos Naturais	102.861.079	1,45		0,00	102.861.079	1,45
Transferências de Recursos SUS	2.125.389.405	29,89	67.014.119	0,94	2.192.403.524	30,83
Transferências de Recursos FNAS	1.036.006	0,01		0,00	1.036.006	0,01
Transferências de Recursos FNDE	1.171.760.926	16,48	10.849.938	0,15	1.182.610.863	16,63
Transf. Financ. Do ICMS Desoneração LC 87/96	189.770.344	2,67		0,00	189.770.344	2,67
Outras Transferências da União	24.299.306	0,34		0,00	24.299.306	0,34
TRANSFERÊNCIAS DOS MUNICÍPIOS		0,00	585.212	0,01	585.212	0,01
TRANSFERÊNCIAS DE INSTITUIÇÕES PRIVADAS	4.538.936	0,06	15.763.188	0,22	20.302.123	0,29
TRANSFERÊNCIAS DO EXTERIOR	15.000	0,00	57.022	0,00	72.022	0,00
TRANSFERÊNCIAS DE PESSOAS		0,00	1.710	0,00	1.710	0,00
TRANSFERÊNCIAS DE CONVÊNIOS	15.302.536	0,22	132.166.571	1,86	147.469.107	2,07
TOTAL	6.884.143.820	96,81	227.037.758	3,19	7.111.181.578	100,00

OUTRAS RECEITAS CORRENTES

No decorrer do semestre em exame, Outras Receitas Correntes totalizaram R\$ 6.959.004.775, representando 7,32% do total das Receitas Correntes. Nessa estrutura, a rubrica mais evidente, Multas E Juros De Mora, participou com R\$ 3.569.067.194, ou seja, 51,29% no total do grupo.

Valores em R\$ 1,00

OUTRAS RECEITAS CORRENTES	ADMINISTRAÇÃO DIRETA	%	ADMINISTRAÇÃO INDIRETA	%	CONSOLIDADO	%
MULTAS E JUROS DE MORA	3.215.445.582	46,21	353.621.612	5,08	3.569.067.194	51,29
Dos Tributos	2.985.689.184	42,90		0,00	2.985.689.184	42,90
Das Contribuições	11.892	0,00	42.490	0,00	54.382	0,00
Da Dívida Ativa Tributária	91.394.201	1,31		0,00	91.394.201	1,31
De Outras Origens	138.350.304	1,99	353.579.123	5,08	491.929.427	7,07
INDENIZAÇÕES E RESTITUIÇÕES	208.752.540	3,00	91.875.331	1,32	300.627.871	4,32
RECEITA DA DÍVIDA ATIVA	241.110.615	3,46	28.037.006	0,40	269.147.621	3,87
RECEITAS DIVERSAS	2.704.245.869	38,86	115.891.879	1,67	2.820.137.749	40,53
SUBTOTAL	6.369.554.606	91,53	589.425.829	8,47	6.958.980.434	100,00
OUTRAS RECEITAS CORRENTES INTRAORÇAMENTÁRIAS		0,00	24.341	0,00	24.341	0,00
TOTAL	6.369.554.606	91,53	589.450.170	8,47	6.959.004.775	100,00

RECEITAS DE CAPITAL

As Receitas de Capital, incluídas as Intraorçamentárias, cuja composição sintetizada observamos no quadro a seguir, totalizaram na sua realização R\$ 2.147.809.058, correspondendo a uma participação de apenas 2,21% na Receita Orçamentária.

Nessa Categoria Econômica, destacam-se as seguintes fontes: Operações de Crédito no valor de R\$ 1.058.236.648 e Transferências de Capital no valor de R\$ 981.798.181 equivalentes, respectivamente, a 49,27% e 45,71%.

Valores em R\$ 1,00

RECEITAS DE CAPITAL	ADMINISTRAÇÃO DIRETA	%	ADMINISTRAÇÃO INDIRETA	%	CONSOLIDADO	%
OPERAÇÕES DE CRÉDITO	1.058.236.648	49,27		0,00	1.058.236.648	49,27
Operações de Crédito Internas	606.005.896	28,22		0,00	606.005.896	28,22
Operações de Crédito Externas	452.230.752	21,06		0,00	452.230.752	21,06
ALIENAÇÃO DE BENS	2.506.678	0,12	6.485.949	0,30	8.992.627	0,42
Alienação de Bens Móveis	77.400	0,00	1.241.949	0,06	1.319.349	0,06
Alienação de Bens Imóveis	2.429.278	0,11	5.244.000	0,24	7.673.278	0,36
AMORTIZAÇÃO DE EMPRÉSTIMOS	726.958	0,03	1.461.885	0,07	2.188.843	0,10
TRANSFERÊNCIAS DE CAPITAL	38.133.834	1,78	943.664.346	43,94	981.798.181	45,71
Transferências do Exterior	131.430	0,01		0,00	131.430	0,01
Transferências de Convênios	33.497.134	1,56	943.664.346	43,94	977.161.481	45,50
OUTRAS RECEITAS DE CAPITAL		0,00	17.102.174	0,80	17.102.174	0,80
SUBTOTAL	1.099.604.118	51,20	968.714.354	45,10	2.068.318.473	96,30
OUTRAS RECEITAS DE CAPITAL INTRAORÇAMENTÁRIAS		0,00	79.490.585	3,70	79.490.585	3,70
TOTAL	1.099.604.118	51,20	1.048.204.940	48,80	2.147.809.058	100,00

DA DESPESA

A despesa liquidada no primeiro semestre, incluídas as despesas intraorçamentárias, atingiu a cifra de R\$82.823.965.705, que representa 42,21% do total dos Créditos Autorizados, no valor de R\$196.195.703.960, valendo dizer que, na execução orçamentária, resta ainda para utilizar R\$113.371.738.255, ou seja, 57,79% da despesa autorizada para o exercício.

Valores em R\$ 1,00

MOVIMENTAÇÃO	ADMINISTRAÇÃO DIRETA	ADMINISTRAÇÃO INDIRETA	CONSOLIDADO
CRÉDITOS AUTORIZADOS	143.332.585.465	52.863.118.495	196.195.703.960
DESPESAS LIQUIDADAS	(62.476.202.469)	(20.347.763.236)	(82.823.965.705)
SALDO A UTILIZAR	80.856.382.996	32.515.355.259	113.371.738.255
CRÉDITO AUTORIZADO A UTILIZAR	73.904.991.074	13.437.261.222	87.342.252.297
EMPENHADO A LIQUIDAR	6.951.391.921	19.078.094.037	26.029.485.958

Na execução da Despesa Orçamentária a Administração Direta participou com R\$62.476.202.469 (75,43%), cabendo à Administração Indireta a complementação de R\$20.347.763.236 (24,57%)

Valores em R\$ 1,00

DESPESAS	ADMINISTRAÇÃO DIRETA	ADMINISTRAÇÃO INDIRETA	CONSOLIDADO
DESPESAS CORRENTES	58.331.878.657	18.432.271.843	76.764.150.500
DESPESAS DE CAPITAL	4.144.323.813	1.915.491.393	6.059.815.206
TOTAL	62.476.202.469	20.347.763.236	82.823.965.705

DESPESA POR CLASSIFICAÇÃO INSTITUCIONAL

A despesa autorizada e liquidada pelos órgãos dos Poderes Legislativo, Judiciário e Executivo, Ministério Público e da Defensoria Pública, encontra-se demonstrada no quadro, a seguir, donde se destaca a participação da Administração Geral Do Estado, órgão responsável pela execução das despesas definidas como Encargos Gerais do Estado, Serviço da Dívida Pública e Transferências Constitucionais a Municípios, com o montante de R\$ 27.744.136.864, equivalente a 33,50% da Despesa Total.

Destaca-se os gastos realizados pela São Paulo Previdência - Spprev, entidade gestora única do Regime Próprio de Previdência dos Servidores Públicos - RPPS e do Regime Próprio de Previdência dos Militares do Estado de São Paulo RPPM, cujo montante de R\$ 10.612.583.724 representa 12,81%

Merece destaque, também, por sua expressividade, as despesas liquidadas pelas Secretarias Da Educação, Secretaria Da Segurança Pública e Secretaria Da Saúde cujos valores de participação na Despesa Total representam, respectivamente, R\$ 9.622.103.740 (11,62%); R\$ 6.961.252.774 (8,40%) e R\$ 6.048.105.493 (7,30%).

Observamos por oportuno que no decorrer do 1º semestre de 2013 foram promovidas as seguintes alterações institucionais:

1 - A Lei Complementar nº 1.195 de 17 de janeiro de 2013, transformou o Departamento Estadual de Trânsito - DETRAN em autarquia, com personalidade jurídica de direito público e autonomia administrativa, financeira e patrimonial, alterando sua denominação para Departamento Estadual de Trânsito - DETRAN-SP, vinculado à Secretaria de Planejamento e Desenvolvimento Regional.

2 - O Decreto nº 58.912 de 26 de fevereiro de 2013, criou e organizou na Secretaria da Saúde, a Coordenadoria de Gestão Orçamentária e Financeira, transferiu e extinguiu unidades que específica, alterou o Decreto nº 40.200, de 18 de julho de 1995, que regulamenta as atividades do Fundo Estadual de Saúde - FUNDES e dispõe sobre a composição e as atribuições de seu Conselho de Orientação.

3 - O Decreto nº 59.094 de 16 de abril de 2013 instituiu o Fundo de Desenvolvimento da Região Metropolitana de São Paulo, de que trata o Capítulo IV da Lei Complementar nº 1.139, de 16 de junho de 2011, vinculado à Secretaria de Desenvolvimento Metropolitano.

4 - A Secretaria da Justiça e da Defesa da Cidadania foi organizada nos termos do Decreto nº 59.101, de 18 de abril de 2013.

Valores em R\$ 1,00

PODER/ÓRGÃO	DOTAÇÃO INICIAL	MOVIMENTAÇÃO ORÇAMENTÁRIA	DOTAÇÃO ATUAL	EMPENHADO	LIQUIDADADO	CRÉDITO A UTILIZAR	EMPENHADO A LIQUIDAR
ADMINISTRAÇÃO DIRETA	142.042.093.998	1.290.491.467	143.332.585.465	69.427.594.391	62.476.202.469	73.904.991.074	6.951.391.921
Legislativo	1.405.372.728	5.638.638	1.411.011.366	699.960.503	612.327.790	711.050.863	87.632.714
ASSEMBLEIA LEGISLATIVA	844.497.531	3.105.000	847.602.531	407.229.337	351.510.321	440.373.194	55.719.016
TRIBUNAL DE CONTAS DO ESTADO	560.875.197	2.533.638	563.408.835	292.731.166	260.817.469	270.677.669	31.913.697
Judiciário	7.685.822.211	604.714.546	8.290.536.757	4.529.572.275	3.851.379.200	3.760.964.482	678.193.075
TRIBUNAL DE JUSTIÇA	7.637.105.974	600.044.546	8.237.150.520	4.505.692.282	3.829.629.655	3.731.458.238	676.062.627
TRIBUNAL DE JUSTIÇA MILITAR	48.716.237	4.670.000	53.386.237	23.879.994	21.749.545	29.506.243	2.130.448
Ministério Público	1.635.342.715	1.469.681	1.636.812.396	810.125.946	757.787.564	826.686.450	52.338.382
MINISTÉRIO PÚBLICO	1.635.342.715	1.469.681	1.636.812.396	810.125.946	757.787.564	826.686.450	52.338.382
Defensoria Pública	619.411.390	23.889	619.435.279	409.817.309	228.210.687	209.617.970	181.606.622
DEFENSORIA PÚBLICA DO ESTADO	619.411.390	23.889	619.435.279	409.817.309	228.210.687	209.617.970	181.606.622
Executivo	130.696.144.954	678.644.713	131.374.789.667	62.978.118.357	57.026.497.229	68.396.671.310	5.951.621.128
SECRETARIA DA EDUCAÇÃO	24.140.958.406	562.447.087	24.703.405.493	11.342.049.332	9.622.103.740	13.361.356.161	1.719.945.592
SECRETARIA DA SAÚDE	14.700.022.891	889.903.958	15.589.926.849	6.711.043.888	6.048.105.493	8.878.882.961	662.938.394
SEC.DESENVOLVIMENTO ECON,CIÊNCIA TECNOLOGIA	400.092.452	(37.716.627)	362.375.825	159.185.536	62.740.521	203.190.289	96.445.015
SECRETARIA DA CULTURA	685.514.964	14.012.041	699.527.005	545.270.604	284.982.005	154.256.401	260.288.599
SECRETARIA DE AGRICULTURA E ABASTECIMENTO	1.074.719.780	10.560.565	1.085.280.345	479.613.425	418.403.589	605.666.920	61.209.837
SECRETARIA DE LOGÍSTICA E TRANSPORTES	470.119.149	4.470.000	474.589.149	76.721.600	43.407.233	397.867.550	33.314.366
SEC. DA JUSTIÇA E DA DEFESA DA CIDADANIA	207.268.088	3.524.961	210.793.049	100.697.407	59.106.776	110.095.642	41.590.632
SECRETARIA DA SEGURANÇA PÚBLICA	15.396.582.523	25.119.498	15.421.702.021	7.368.355.036	6.961.252.774	8.053.346.985	407.102.262
SECRETARIA DA FAZENDA	3.459.756.401	7.332.194	3.467.088.595	1.473.241.945	1.304.166.909	1.993.846.650	169.075.036
ADMINISTRAÇÃO GERAL DO ESTADO	52.953.567.122	2.800.689	52.956.367.811	27.744.136.864	27.744.136.864	25.212.230.948	
SEC. DO EMPREGO E RELAÇÕES DO TRABALHO	207.409.914		207.409.914	94.516.331	55.812.078	112.893.583	38.704.253
SECRETARIA DA HABITAÇÃO	1.455.897.824		1.455.897.824	553.996.083	519.236.279	901.901.741	34.759.804
SECRETARIA DO MEIO AMBIENTE	302.414.662	26.543.280	328.957.942	155.658.309	111.389.643	173.299.633	44.268.665
CASA CIVIL	473.197.829	13.155.276	486.353.105	262.649.089	173.179.080	223.704.016	89.470.009
SEC.PLANEJAMENTO E DESENVOLVIMENTO REGIONAL	1.008.561.573	(624.581.848)	383.979.725	134.597.157	90.466.766	249.382.568	44.130.392
SECRETARIA DE DESENVOLVIMENTO SOCIAL	915.469.748	(2.550.004)	912.919.744	698.610.263	343.868.313	214.309.481	354.741.950
SECRETARIA DOS TRANSPORTES METROPOLITANOS	6.317.043.300	(189.565.581)	6.127.477.719	1.878.792.718	970.018.967	4.248.685.001	908.773.751
SECRETARIA DA ADMINISTRAÇÃO PENITENCIÁRIA	3.170.062.676	11.023.829	3.181.086.505	1.830.982.424	1.353.050.282	1.350.104.081	477.932.142
SECRET. DE SANEAMENTO E RECURSOS HÍDRICOS	774.005.704	(84.400.000)	689.605.704	258.221.340	79.151.435	431.384.364	179.069.905
PROCURADORIA GERAL DO ESTADO	1.139.925.772	(5.794.564)	1.134.131.208	395.065.197	359.800.104	739.066.011	35.265.093
SECRETARIA DE ESPORTE, LAZER E JUVENTUDE	174.250.659	12.475.025	186.725.684	94.683.711	62.040.051	92.041.973	32.643.659
SECRETARIA DE GESTÃO PÚBLICA	731.222.594	(2.861.929)	728.360.665	500.957.461	307.220.295	227.403.204	193.737.167
SEC. DOS DIREITOS DA PESSOA COM DEFICIÊNCIA	72.068.103	34.797.004	106.865.107	56.008.229	22.944.360	50.856.878	33.063.869
SECRETARIA DE DESENVOLVIMENTO METROPOLITANO	77.820.868		77.820.868	6.984.214	5.833.543	70.836.654	1.150.672
SECRETARIA DE ENERGIA	41.227.615	5.699.859	46.927.474	27.286.017	6.358.320	19.641.457	20.927.697
SECRETARIA DE TURISMO	336.964.337	2.250.000	339.214.337	28.794.173	17.721.809	310.420.164	11.072.365
RESERVA DE CONTINGÊNCIA	10.000.000		10.000.000			10.000.000	
ADMINISTRAÇÃO INDIRETA	50.802.187.053	2.060.931.442	52.863.118.495	39.425.857.273	20.347.763.236	13.437.261.222	19.078.094.037
AUTARQUIA	43.908.699.441	1.660.131.346	45.568.830.787	35.215.241.088	17.546.959.260	10.353.589.699	17.668.281.829
Executivo	43.908.699.441	1.660.131.346	45.568.830.787	35.215.241.088	17.546.959.260	10.353.589.699	17.668.281.829
SUPERINT. DE CONTROLE DE ENDEMIAS - SUCEN	71.298.409	1.879.100	73.177.509	69.514.715	28.401.062	3.662.794	41.113.654
HOSP.CLÍNICAS FAC.MEDICINA RIB. PRETO-USP	415.130.717	23.336.260	438.466.977	385.590.460	183.514.657	52.876.517	202.075.803
HOSP.DAS CLÍNICAS FAC. DE MEDICINA DA USP	1.097.637.116	33.675.605	1.131.312.721	998.890.758	472.884.025	132.421.963	526.006.733
HOSP.CLÍNICAS FAC.MEDICINA BOTUCATU-HCFMB	72.805.494	8.536.795	81.342.289	29.480.520	21.446.489	51.861.769	8.034.032
UNIVERSIDADE DE SÃO PAULO - USP	4.725.126.513	12.016.054	4.737.142.567	2.675.220.171	1.335.510.520	2.061.922.396	1.339.709.651
UNIVERSIDADE ESTADUAL DE CAMPINAS-UNICAMP	2.400.838.369		2.400.838.369	1.446.021.841	571.306.954	954.816.528	874.714.887
UNIV. EST. "JÚLIO DE MESQUITA FILHO"- UNESP	2.292.577.703		2.292.577.703	474.332.380	447.924.420	1.818.245.323	26.407.960
CENTRO EDUCAÇÃO TECNOL PAULA SOUZA- CEETEPS	1.672.731.613	26.339.159	1.699.070.772	1.430.643.960	587.548.345	268.426.813	843.095.615
FACULDADE DE MEDICINA DE MARÍLIA-FAMEMA	60.610.912	381.498	60.992.410	56.579.546	26.629.786	4.412.864	29.949.760
FAC.DE MEDICINA DE SÃO JOSÉ DO RIO PRETO	59.024.301	313.021	59.337.322	57.266.739	21.391.357	2.070.583	35.875.382

Valores em R\$ 1,00

PODER/ÓRGÃO	DOTAÇÃO INICIAL	MOVIMENTAÇÃO ORÇAMENTÁRIA	DOTAÇÃO ATUAL	EMPENHADO	LIQUIDADO	CRÉDITO A UTILIZAR	EMPENHADO A LIQUIDAR
JUNTA COMERCIAL DO ESTADO DE SP - JUCESP		39.146.627	39.146.627	17.726.568	10.418.593	21.420.059	7.307.974
DEPARTAMENTO DE ESTRADAS DE RODAGEM - DER	5.963.162.012	562.500.000	6.525.662.012	3.144.652.636	2.100.590.098	3.381.009.376	1.044.062.538
DEPARTAMENTO AEROMARÍTIMO DO ESTADO-DAESP	141.956.154	51.804.921	193.761.075	73.771.674	32.028.250	119.989.401	41.743.424
AGÊNCIA REGULADORA DE TRANSPORTES-ARTESP	310.825.260		310.825.260	190.296.335	74.465.284	120.528.925	115.831.052
INST.MEDICINA SOCIAL E CRIMINOLOGIA-IMESC	23.421.239		23.421.239	18.103.559	6.966.374	5.317.680	11.137.185
INSTITUTO PESOS E MEDIDAS EST.SP- IPEM/SP	129.385.160	25.459.000	154.844.160	114.287.587	52.646.146	40.556.573	61.641.441
CAIXA BENEFICENTE DA POLÍCIA MILITAR	208.325.068	5.490.000	213.815.068	87.838.150	87.775.111	125.976.918	63.039
INST. DE PAGAMENTOS ESPECIAIS DE SP-IPESP	55.273.485		55.273.485	28.974.608	22.672.718	26.298.877	6.301.890
CARTEIRA PREVIDÊNCIA DOS ECONOMISTAS SP	12.850		12.850			12.850	
SÃO PAULO PREVIDÊNCIA - SPPREV	22.284.826.658	38.095.564	22.322.922.222	22.276.882.284	10.612.583.724	46.039.938	11.664.298.560
SUP.TRABALHO ARTESANAL NAS COMUNIDADES SUTACO	3.862.886	180.000	4.042.886	1.777.908	1.690.850	2.264.978	87.058
DEPARTAMENTO ESTADUAL DE TRÂNSITO- DETRAN		549.277.754	549.277.754	296.203.685	148.383.735	253.074.069	147.819.949
DEPTO. DE ÁGUAS E ENERGIA ELÉTRICA - DAEE	1.001.564.076	240.010.581	1.241.574.657	630.655.817	300.517.800	610.918.840	330.138.017
INST. ASSIST. MÉDICA SERVIDOR PÚBLICO- IAMSP	820.191.523	41.629.407	861.820.930	671.781.351	378.489.928	190.039.579	293.291.422
AGÊNCIA METROPOLITANA BAIXADA SANTISTA - AGEM	4.208.896		4.208.896	2.097.368	1.251.411	2.111.528	845.957
AGÊNCIA METROPOLITANA DE CAMPINAS - AGEMCAMP	8.585.637	60.000	8.645.637	5.913.992	3.130.122	2.731.645	2.783.870
AGÊNCIA REGUL.SANEAMENTO E ENERGIA-ARSESP	85.317.390		85.317.390	30.736.478	16.791.499	54.580.912	13.944.979
FUNDAÇÃO	3.482.231.182	368.718.711	3.850.949.893	2.188.773.127	1.628.115.543	1.662.176.766	560.657.584
Executivo	3.482.231.182	368.718.711	3.850.949.893	2.188.773.127	1.628.115.543	1.662.176.766	560.657.584
FUNDAÇÃO DESENVOLVIMENTO DA EDUCAÇÃO-FDE	117.090.740	318.342.321	435.433.061	173.053.783	125.409.922	262.379.278	47.643.861
FUND.REMÉDIO POPULAR CHOPIN TAV.LIMA-FURF	195.111.800	1.605.853	196.717.653	131.078.650	59.680.710	65.639.003	71.397.940
FUNDAÇÃO ONCOCENTRO DE SÃO PAULO	8.265.063	423.293	8.688.356	4.675.366	3.558.462	4.012.990	1.116.903
FUND. PRÓ-SANGUE HEMOCENTRO DE SÃO PAULO	70.449.539	7.019.663	77.469.202	70.333.426	33.549.822	7.135.776	36.783.604
UNIVERSIDADE VIRTUAL DO ESTADO SP-UNIVESP	29.000.020		29.000.020	6.049.570	3.024.785	22.950.450	3.024.785
FUNDAÇÃO AMPARO PESQUISA ESTADO SP-FAPESP	1.085.150.992		1.085.150.992	525.980.013	521.298.001	559.170.979	4.682.012
FUND.PADRE ANCHIETA-RÁDIO E TV EDUCATIVAS	159.266.092	16.568.958	175.835.050	148.416.242	94.882.661	27.418.808	53.533.581
FUNDAÇÃO MEMORIAL DA AMÉRICA LATINA	16.567.521	30.000	16.597.521	14.128.367	7.944.366	2.469.154	6.184.000
FUND.PROTEÇÃO DEFESA DO CONSUMIDOR-PROCON	57.570.794	3.216.299	60.787.093	27.137.547	21.347.299	33.649.546	5.790.248
FUND. INSTITUTO DE TERRAS JOSÉ G.SILVA- ITESP	66.874.411	1.848.722	68.723.133	51.086.349	25.033.225	17.636.784	26.053.124
FUND.AT.SOCIOEDUC. ADOLESCENTE-FUNDAÇÃO CASA	1.105.174.507	7.943.999	1.113.118.506	675.356.193	538.748.708	437.762.313	136.607.485
FUND.P/ CONSERVAÇÃO E PRODUÇÃO FLORESTAL	163.268.987	325.000	163.593.987	83.192.949	34.343.306	80.401.038	48.849.643
FUNDAÇÃO PARQUE ZOOLOGICO DE SÃO PAULO	29.541.035	3.416.429	32.957.464	19.100.940	13.306.705	13.856.524	5.794.235
FUNDAÇÃO PREFEITO FARIA LIMA - CEPAM	31.761.093	340.628	32.101.721	14.388.030	12.567.782	17.713.691	1.820.248
FUND.SISTEMA ESTADUAL ANÁLISE DE DADOS -SEADE	45.813.337	4.775.617	50.588.954	27.605.898	22.210.574	22.983.056	5.395.324
FUND.PROF.DR.MANOEL PEDRO PIMENTEL-FUNAP	52.696.196		52.696.196	30.505.539	23.510.756	22.190.657	6.994.783
FUND.DESENVOLVIMENTO ADMINISTRATIVO -FUNDAP	248.629.055	2.861.929	251.490.984	186.684.265	87.698.459	64.806.719	98.985.806
EMPRESA DEPENDENTE	3.411.256.430	32.081.385	3.443.337.815	2.021.843.057	1.172.688.433	1.421.494.758	849.154.624
Executivo	3.411.256.430	32.081.385	3.443.337.815	2.021.843.057	1.172.688.433	1.421.494.758	849.154.624
INSTITUTO DE PESQUISAS TECNOLÓGICAS - IPT	164.398.050	18.889.000	183.287.050	94.268.600	78.175.427	89.018.450	16.093.173
CETESB - COMPANHIA AMBIENTAL DO ESTADO	387.489.110		387.489.110	180.867.770	180.766.616	206.621.340	101.154
CIA.PAULISTA DE TRENS METROPOLITANOS-CPTM	2.794.949.043	13.000.000	2.807.949.043	1.712.964.469	893.179.190	1,094.984.574	819.785.279
EMPRESA PLANEJAMENTO METROPOLITANO - EMPLASA	54.168.463		54.168.463	29.967.785	16.792.767	24.200.678	13.175.018
COMPANHIA PAULISTA EVENTOS E TURISMO - CPETUR	10.251.764	192.385	10.444.149	3.774.433	3.774.433	6.669.716	
TOTAL	192.844.281.051	3.351.422.909	196.195.703.960	108.853.451.663	82.823.965.705	87.342.252.297	26.029.485.958

**DESPESA POR CATEGORIA ECONÔMICA, GRUPO DE DESPESA E ELEMENTO
ECONÔMICO**

As Despesas Orçamentárias estruturam-se em Despesas Correntes e Despesas de Capital e estão detalhadas, por grupo de natureza de despesa, na seguinte conformidade:

I - DESPESAS CORRENTES

Compreendendo as Despesas com Pessoal e Encargos Sociais, Juros e Encargos da Dívida e Outras Despesas Correntes, esta Categoria teve sua execução no total de R\$ 76.764.150.500, correspondente a 92,68% da Despesa Orçamentária, incluídas as intraorçamentárias.

As Despesas com Pessoal e Encargos Sociais no valor de R\$ 37.403.178.253, é o grupo mais representativo dentro das Despesas Correntes, correspondendo a 48,72% desta Categoria.

Cabe citar, dentro das Despesas com Pessoal e Encargos Sociais, as despesas com Aposentadorias, Reformas e Pensões da São Paulo Previdência - SPPREV, no valor de R\$ 11.372.089.443, representando 30,40% deste grupo. Outro item a destacar são as Obrigações Patronais, no valor de R\$ 8.774.899.529, correspondendo a 23,46% .

Os dispêndios com Juros e Encargos da Dívida totalizaram R\$ 4.042.100.929, representando 5,27% das Despesas Correntes.

As Outras Despesas Correntes totalizaram R\$ 35.318.871.318 correspondendo a 46,01% das Despesas Correntes.

Representando 57,14% das Outras Despesas Correntes, verifica-se o valor de R\$ 20.179.564.050, concernente às despesas realizadas mediante transferências de recursos financeiros do Estado aos Municípios.

II - DESPESAS DE CAPITAL

As Despesas de Capital, que se desdobram em Investimentos, Inversões Financeiras e Amortização da Dívida, atingiram a importância de R\$ 6.059.815.206 representando 7,32% da Despesa Orçamentária, incluídas as intra-orçamentárias.

Os Investimentos, no montante de R\$ 2.468.632.602 representou 40,74% desta categoria econômica. Dentro deste grupo de despesa, na modalidade Aplicações Diretas, merece destaque o item Obras e Instalações, cuja participação de R\$ 1.863.207.306, representa 75,48% dos Investimentos.

As Inversões Financeiras importaram em R\$ 969.593.577, registrando 16,0% de participação no total das Despesas de Capital.

Dentro das Despesas de Capital a maior parcela de gastos foi alocada no grupo Amortização da Dívida, cujo montante de R\$2.621.589.027 representou 43,26% desta categoria econômica.

Valores em R\$ 1,00

CÓDIGO	ESPECIFICAÇÃO	REALIZADA		
		ADMINISTRAÇÃO DIRETA	ADMINISTRAÇÃO INDIRETA	CONSOLIDADO
3	DESPESAS CORRENTES	58.331.878.657	18.432.271.843	76.764.150.500
31	PESSOAL E ENCARGOS SOCIAIS	22.588.484.395	14.814.693.858	37.403.178.253
312	TRANSFERÊNCIAS À UNIÃO		7.701.302	7.701.302
3120	TRANSFERÊNCIAS À UNIÃO		7.701.302	7.701.302
312041	CONTRIBUIÇÕES		7.701.302	7.701.302
31204101	COMPENSAÇÃO PREVIDENCIÁRIA		7.701.302	7.701.302
319	APLICAÇÕES DIRETAS	22.588.484.395	14.806.992.556	37.395.476.951
3190	APLICAÇÕES DIRETAS	14.741.365.397	13.837.947.636	28.579.313.034
319001	APOSENTADORIAS DO RPPS E DOS MILITARES	774.030.586	8.047.531.164	8.821.561.750
31900111	INATIVOS-PODER EXECUTIVO		4.920.727.950	4.920.727.950
31900112	INATIVOS DA POLÍCIA MILITAR		1.804.536.456	1.804.536.456
31900113	INATIVOS-OUTROS PODERES		997.001.767	997.001.767
31900114	INATIVOS 13 SALÁRIO-PODER EXECUTIVO		173.701.565	173.701.565
31900115	INATIVOS 13 SALÁRIO-OUTROS PODERES		45.144.954	45.144.954
31900116	INATIVOS 13 SALÁRIO-PESSOAL MILITAR		74.509.399	74.509.399
31900119	VENCIM.ATRASADOS-OUTROS PODERES E MIN.PÚBLICO	67.732.326		67.732.326
31900121	INATIVOS-DEC.JUDICIAIS-CART.PREV.VER.PREF.		1.212.986	1.212.986
31900124	COMPLEMENTAÇÃO APOSENTADORIA-PODER EXECUTIVO	679.178.171	29.837.365	709.015.536
31900125	COMPLEMENTAÇÃO APOSENTADORIA-13° SALÁRIO	27.120.089	858.722	27.978.811
319003	PENSÕES DO RPPS E DO MILITAR	998.652	2.549.529.041	2.550.527.693
31900311	PENSIONISTAS-PODER EXECUTIVO		1.382.800.220	1.382.800.220
31900313	PENSÃO MENSAL DA C.B.P.M.		785.583.171	785.583.171
31900314	PENSIONISTAS-OUTROS PODERES		277.477.521	277.477.521
31900315	PENSIONISTAS 13 SALÁRIO-PODER EXECUTIVO		57.220.767	57.220.767
31900316	PENSIONISTAS 13 SALÁRIO-OUTROS PODERES		12.233.815	12.233.815
31900318	PENSÃO MENSAL DA C.B.P.M.-13 SALÁRIO		33.266.213	33.266.213
31900322	PENSIONISTAS-DEC.JUDIC.-CART.PREV.VER.PREF.		871.223	871.223
31900325	COMPLEMENTAÇÃO DE PENSÃO-PODER EXECUTIVO	928.509	76.112	1.004.620
31900326	COMPLEMENTAÇÃO DE PENSÃO-13° SALÁRIO	44.959		44.959
31900327	ATRASADOS-OUTROS PODERES E MINISTÉRIO PÚBLICO	25.185		25.185
319008	OUTROS BENEF. ASSIST.DO SERVIDOR E DO MILITAR	341.283	1.139.081	1.480.364
31900801	SALÁRIO-FAMÍLIA-CIVIL	324.646	63.255	387.902
31900803	SALÁRIO FAMÍLIA-INATIVOS DO EXECUTIVO	16.637	20.166	36.803
31900820	OUTRAS TRANSFERÊNCIAS-PESSOAL		1.054.642	1.054.642
31900899	OUTROS SALÁRIO-FAMÍLIA		1.017	1.017
319011	VENCIMENTOS E VANTAGENS FIXAS-PESSOAL CIVIL	10.823.973.620	2.343.480.313	13.167.453.932
31901111	PESSOAL CIVIL PAGO PELO DDPE	9.191.070.426		9.191.070.426
31901112	PESSOAL CIVIL PAGO PELA UNIDADE	680.683.138	2.231.886.105	2.912.569.243
31901128	PESSOAL CIVIL PAGO DDPE-13° SALÁRIO	439.272.295		439.272.295
31901129	PESSOAL CIVIL PAGO PELA UNIDADE-13° SALÁRIO	22.180.063	32.803.633	54.983.696
31901130	PESSOAL CIVIL/DDPE-1/3 FÉRIAS	227.457.618		227.457.618
31901131	PESSOAL CIVIL PAGO P/UNIDADE-1/3 FÉRIAS	6.731.677	60.609.998	67.341.675
31901133	VENC. ATRASADOS-OUTROS PODERES E MIN.PÚBLICO	87.116.786		87.116.786
31901136	ABONO DE PERMANÊNCIA	169.461.616	18.180.577	187.642.193
319012	VENCIMENTOS E VANTAGENS FIXAS-PESSOAL MILITAR	2.253.679.451		2.253.679.451
31901201	VENCIMENTOS E VANTAG.FIXAS-PESSOAL MILITAR	2.110.295.226		2.110.295.226
31901209	PESSOAL MILITAR-13° SALÁRIO	72.256.675		72.256.675
31901210	PESSOAL MILITAR - 1/3 FÉRIAS	71.127.550		71.127.550
319013	OBRIGAÇÕES PATRONAIS	156.044.338	865.462.228	1.021.506.566
31901312	OUTRAS CONTRIBUIÇÕES DE PREVIDÊNCIA SOCIAL	80.246.493	151.165.082	231.411.575

Valores em R\$ 1,00

CÓDIGO	ESPECIFICAÇÃO	REALIZADA		
		ADMINISTRAÇÃO DIRETA	ADMINISTRAÇÃO INDIRETA	CONSOLIDADO
31901313	FUNDO DE GARANTIA POR TEMPO DE SERVIÇO	7.017.254	212.273.978	219.291.233
31901320	OUTRAS CONTRIBUIÇÕES PREV.SOCIAL-13º SALÁRIO		133.198	133.198
31901321	FGTS-13º SALÁRIO		1.039.611	1.039.611
31901322	PARCELAMENTO DE DÉBITOS JUNTO À PREV. SOCIAL	20.413.183	40.043.257	60.456.439
31901323	PREVIDÊNCIA SOCIAL/PESSOAL CLT	27.919.210	459.198.176	487.117.386
31901324	PREVIDÊNCIA SOCIAL/PESSOAL COMISSIONADO	20.448.199	620.466	21.068.665
31901327	ENC.PATR.S/INDEN.P/DEMISSÃO DE SERV. OU EMPR.		988.458	988.458
319016	OUTRAS DESPESAS VARIÁVEIS - PESSOAL CIVIL	78.296.796	25.212.278	103.509.073
31901611	VERBA HONORÁRIA	78.014.252	97.327	78.111.579
31901612	VERBA HONORÁRIA - 13º SALÁRIO	230.030		230.030
31901616	DESPESAS EVENTUAIS DE PESSOAL CIVIL	52.513	25.114.951	25.167.464
319049	AUXÍLIO-TRANSPORTE	186.959.964	42.207	187.002.171
31904901	AUXÍLIO-TRANSPORTE	186.959.964	42.207	187.002.171
319094	INDENIZAÇÕES E RESTITUIÇÕES TRABALHISTAS	436.727.178	2.876.314	439.603.492
31909412	INDENIZ.POR DEMISSÃO DE SERVIDOR OU EMPREGADO	1.826.805	2.852.201	4.679.006
31909415	INDENIZAÇÃO POR ACIDENTE DE TRABALHO	3.213		3.213
31909416	OUTRAS INDENIZAÇÕES DE PESSOAL	15.937.224	24.113	15.961.337
31909434	REEMBOLSO DE FÉRIAS-OUTROS POD. E MIN.PÚBLICO	401.387.965		401.387.965
31909435	REEMB.FÉRIAS-OUTROS POD.E MIN.PÚBLICO-INATIVOS	17.571.972		17.571.972
319007	CONTRIB. A ENTIDADES FECHADAS DE PREVIDÊNCIA	327.743	2.520.916	2.848.659
31900701	CONTRIBUIÇÃO PATRONAL	327.743	2.520.916	2.848.659
319059	PENSÕES ESPECIAIS	29.985.786	68.478	30.054.264
31905919	PENSIONISTAS DA REVOLUÇÃO DE 1932	9.625.541		9.625.541
31905920	PENSÃO A HANSEIANO	1.544.020		1.544.020
31905921	PENSÃO JUDICIAL DE CARÁTER INDENIZATÓRIO	18.816.225	68.478	18.884.703
319004	CONTRATAÇÃO POR TEMPO DETERMINADO		85.618	85.618
31900401	CONTRATAÇÃO POR TEMPO DETERMINADO		85.618	85.618
3191	OPERAÇÃO INTRAÓRGÃOS ORÇ.FISCAL E SEGURIDADE	7.847.118.998	969.044.920	8.816.163.917
319108	OUTROS BENEF. ASSIST.DO SERVIDOR E DO MILITAR	1.017		1.017
31910805	CONTRIB.REG.PRÓP.PREV.EST.SAL.FAM.SERV.FALEC.	1.017		1,017
319111	VENCIMENTOS E VANTAGENS FIXAS-PESSOAL CIVIL	41.262.398		41.262.398
31911113	VENCIMENTOS-SUS/FUNDES	41,262,398		41,262,398
319113	OBRIGAÇÕES PATRONAIS	7.805.854.609	969.044.920	8.774.899.529
31911301	CONTRIBUIÇÃO PATRONAL À SP PREVIDÊNCIA-SPPREV	2.513.785.829	255.259.015	2.769.044.845
31911302	CONTRIBUIÇÃO P/COBERTURA FIN. SIST.PREVIDENC.	5.281.946.435	479.164.327	5.761.110.762
31911304	PARCELAMENTO DE DÉBITOS JUNTO À PREVID.ESTAD.		234.621.577	234.621.577
31911305	OBRIGAÇÕES PATRONAIS-SUS/FUNDES	10.122.345		10.122.345
319107	CONTRIB. A ENTIDADES FECHADAS DE PREVIDÊNCIA	973		973
31910702	CONTRIBUIÇÃO PATRONAL-SUS/FUNDES	973		973
32	JUROS E ENCARGOS DA DÍVIDA	4.029.939.448	12.161.481	4.042.100.929
329	APLICAÇÕES DIRETAS	4.029.939.448	12.161.481	4.042.100.929
3290	APLICAÇÕES DIRETAS	4.029.939.448	12.161.481	4.042.100.929
329021	JUROS SOBRE A DÍVIDA POR CONTRATO	3.931.188.007	12.161.318	3.943.349.325
32902110	JUROS SOBRE A DÍVIDA POR CONTRATO	3.883.215.283		3.883.215.283
32902121	JUROS SOBRE A DÍVIDA EXTERNA POR CONTRATO	47.972.724	12.161.318	60.134.041
329022	OUTROS ENCARGOS SOBRE A DÍVIDA POR CONTRATO	98.751.441	163	98.751.604
32902210	OUTROS ENCARGOS SOBRE A DÍVIDA POR CONTRATO	92.241.044		92.241.044
32902221	ENCARGOS SOBRE A DÍVIDA EXTERNA POR CONTRATO	6.510.397	163	6.510.560
33	OUTRAS DESPESAS CORRENTES	31.713.454.813	3.605.416.505	35.318.871.318
332	TRANSFERÊNCIAS À UNIÃO	5.064.994	3.052.469	8.117.463

Valores em R\$ 1,00

CÓDIGO	ESPECIFICAÇÃO	REALIZADA		
		ADMINISTRAÇÃO DIRETA	ADMINISTRAÇÃO INDIRETA	CONSOLIDADO
3320	TRANSFERÊNCIAS À UNIÃO	5.064.994	3.052.469	8.117.463
332041	CONTRIBUIÇÕES	5.064.994	3.052.469	8.117.463
33204101	TRANSFERÊNCIAS À UNIÃO	5.064.994	3.052.469	8.117.463
334	TRANSFERÊNCIAS A MUNICÍPIOS	20.179.328.449	235.601	20.179.564.050
3340	TRANSFERÊNCIAS A MUNICÍPIOS	20.179.328.449	235.601	20.179.564.050
334030	MATERIAL DE CONSUMO	140.412.245		140.412.245
33403001	TRANSFERÊNCIAS PARA MATERIAL DE CONSUMO	140.412.245		140.412.245
334039	OUTROS SERV. DE TERCEIROS-P.JURÍDICA	211.800.871	65.171	211.866.042
33403901	TRANSFERÊNCIAS PARA SERVIÇOS	190.980.327	65.171	191.045.498
33403902	SERV.DE SAÚDE-GESTÃO MUNICÍPIOS-PREFEITURAS	20.820.544		20.820.544
334081	DISTRIBUIÇÃO DE RECEITAS	19.827.115.332	170.430	19.827.285.762
33408110	TRANSFERÊNCIAS A MUNICÍPIOS-ICMS	14.728.825.151		14.728.825.151
33408120	TRANSFERÊNCIAS A MUNICÍPIOS-IPVA	4.979.002.104		4.979.002.104
33408150	TRANSFERÊNCIAS A MUNICÍPIOS - IPI	103.292.135		103.292.135
33408160	TRANSFERÊNCIAS A MUNICÍPIOS-OUTRAS RECEITAS	15.995.943	170.430	16.166.372
334	TRANSFERÊNCIAS A MUNICÍPIOS - FUNDO A FUNDO	73.577.123		73.577.123
3341	TRANSFERÊNCIAS A MUNICÍPIOS - FUNDO A FUNDO	73.577.123		73.577.123
334139	OUTROS SERV. DE TERCEIROS-P.JURÍDICA	73.577.123		73.577.123
33413999	OUTROS SERVIÇOS DE TERCEIROS-PESSOA JURÍDICA	73.577.123		73.577.123
335	TRANSF. A INST.PRIVADAS SEM FINS LUCRATIVOS	1.993.256.259	31.322.858	2.024.579.118
3350	TRANSF. A INST.PRIVADAS SEM FINS LUCRATIVOS	1.993.256.259	31.322.858	2.024.579.118
335039	OUTROS SERV. DE TERCEIROS-P.JURÍDICA	29.383.008		29.383.008
33503977	CONVÊNIO C/ ENT.PRIVADAS SEM FINS LUCRATIVOS	29.383.008		29.383.008
335041	CONTRIBUIÇÕES	7.538.884	240.000	7.778.884
33504104	CONTRIB. A ENT.PRIVADAS SEM FINS LUCRATIVOS	7.196.340	240.000	7.436.340
33504105	CONTRIB.APM LIQUID. DEB.TRAB. LEI 14.689	342.544		342.544
335043	SUBVENÇÕES SOCIAIS	1.956.334.367	31.082.858	1.987.417.225
33504372	LEITO-DIA	257.280		257.280
33504374	CONV.C/UNIV.E FACULDADES S/FINS LUCRATIVOS	90.050.695		90.050.695
33504376	SANTAS CASAS	103.097.437		103.097.437
33504377	ENTIDADES DE ASSISTÊNCIA AOS PRESOS	1.491.762		1.491.762
33504379	CONVÊNIO COM ORGANIZAÇÕES SOCIAIS	112.999.594		112.999.594
33504380	SERV.DE SAÚDE-GESTÃO MUNICÍPIOS-ENTIDADES	1.291.186.272		1.291.186.272
33504390	OUTRAS SUBVENÇÕES SOCIAIS	357.251.327	31.082.858	388.334.186
337	TRANSFERÊNCIAS A INST. MULTIGOVERNAMENTAIS	72.599.414		72.599.414
3370	TRANSFERÊNCIAS A INST. MULTIGOVERNAMENTAIS	72.599.414		72.599.414
337041	CONTRIBUIÇÕES	72.599.414		72.599.414
33704110	TRANSF.À INST.MULTIGOVERNAMENTAIS NACIONAIS	50.176.354		50.176.354
33704111	SERV.SAÚDE-GESTÃO MUNICÍPIOS-CONS.MUNICIPAIS	22.423.060		22.423.060
339	APLICAÇÕES DIRETAS	9.389.628.575	3.570.805.577	12.960.434.151
3390	APLICAÇÕES DIRETAS	9.247.276.059	3.566.332.814	12.813.608.873
339008	OUTROS BENEF. ASSIST.DO SERVIDOR E DO MILITAR	16.251.962	3.066.878	19.318.840
33900810	AUXÍLIO-CRECHE E AUXÍLIO-ESCOLA	5.509.225	2.144.693	7.653.917
33900841	AUXÍLIO FUNERAL-OUTROS PODERES	1.706.508		1.706.508
33900842	AUXÍLIO FUNERAL-PODER EXECUTIVO	8.226.112	496.253	8.722.365
33900843	AUXÍLIO-RECLUSÃO (L.C. Nº 1.012, DE 2007)	810.117	658	810.774
33900845	AUXÍLIO FUNERAL - PODER EXECUTIVO - INATIVOS		425.275	425.275
339014	DIÁRIAS - CIVIL	51.292.253	20.232.909	71.525.162
33901401	DIÁRIAS PESSOAL CIVIL	51.168.802	16.956.893	68.125.695
33901416	DIÁRIAS NO EXTERIOR	123.451	3.276.016	3.399.468

Valores em R\$ 1,00

CÓDIGO	ESPECIFICAÇÃO	REALIZADA		
		ADMINISTRAÇÃO DIRETA	ADMINISTRAÇÃO INDIRETA	CONSOLIDADO
339015	DIÁRIAS - MILITAR	4.385.828	205.858	4.591.686
33901501	DIÁRIAS PESSOAL MILITAR	4.207.893	205.858	4.413.751
33901502	DIÁRIAS MILITAR-EM SERV.DE SEGURANÇA PESSOAL	177.936		177.936
339018	AUXÍLIO FINANCEIRO A ESTUDANTES	2.794.944	30.816.858	33.611.803
33901801	AUXÍLIO FINANCEIRO A ESTUDANTES	2.794.944	30.816.858	33.611.803
339020	AUXÍLIO FINANCEIRO A PESQUISADORES	165.383	491.543.362	491.708.745
33902001	AUXÍLIO FINANCEIRO A PESQUISADORES	165.383	491.543.362	491.708.745
339030	MATERIAL DE CONSUMO	810.496.581	358.118.264	1.168.614.845
33903010	GÊNEROS ALIMENTÍCIOS	207.536.725	24.299.544	231.836.269
33903011	GÊNEROS ALIMENTÍCIOS PPAIS - LEI N° 14.591/11	267.855		267.855
33903021	GASOLINA	11.362.471	815.755	12.178.226
33903022	ÓLEO DIESEL	3.385.216	2.747.405	6.132.621
33903023	ÁLCOOL	6.668.211	830.867	7.499.078
33903024	OUTROS COMBUSTÍVEIS E LUBRIFICANTES	11.112.868	3.477.606	14.590.474
33903025	GASOLINA - REEMBOLSO	30.464.651	458.039	30.922.691
33903026	CESTAS BÁSICAS	32.507	3.203.759	3.236.266
33903027	ÁLCOOL - REEMBOLSO	15.211.314	954.149	16.165.463
33903028	ÓLEO DIESEL - REEMBOLSO	2.349.498	634.959	2.984.457
33903029	OUTROS COMBUSTÍVEIS E LUBRIFICANTES-REEMBOLSO	1.361.645	10.349	1.371.994
33903030	MEDICAMENTOS E INSUMOS FARMACÊUTICOS	302.562.220	107.333.240	409.895.461
33903031	MAT.MÉDICO-ODONT., LABORATORIAL E VETERINÁRIO	70.368.763	111.741.756	182.110.519
33903040	MATERIAL EDUCATIVO, ESPORTIVO E CULTURAL	1.293.090	2.093.191	3.386.281
33903041	MAT.DE ESCRIT., PAPÉIS EM GERAL E IMPRESSOS	11.835.224	4.092.753	15.927.977
33903050	PEÇAS DE REPOSIÇÃO E ACESSÓRIOS	11.353.021	16.182.422	27.535.444
33903051	FERRAMENTAS AVULSAS NÃO ACION.P/FORÇA MOTRIZ	87.456	285.141	372.597
33903052	MATERIAL DE CONSTRUÇÃO	3.799.560	4.002.027	7.801.587
33903053	PEÇAS E ACESSÓRIOS PARA VIATURAS POLICIAIS	14.377.653	3.159	14.380.812
33903060	SUPRIMENTOS DE INFORMÁTICA	8.514.441	3.997.938	12.512.379
33903061	PEÇAS, ACESSOR. E COMPONENTES DE INFORMÁTICA	5.213.923	6.742.094	11.956.017
33903062	MUNIÇÕES E EXPLOSIVOS	21.000		21.000
33903063	FARDAMENTO	690.405		690.405
33903064	PEÇAS PARA VIATURAS PELO REG.DE ADIANTAMENTO	3.587.343	454.723	4.042.066
33903080	ANIMAIS PARA ABATE, EXPERIMENTO E SÊMEN	8.445	268.522	276.967
33903090	OUTROS MATERIAIS DE CONSUMO	87.031.073	63.488.866	150.519.939
339032	MATERIAL, BEM OU SERV. PARA DISTRIB. GRATUITA	3.853.885	7.007.491	10.861.376
33903295	MATERIAIS PARA DISTRIBUIÇÃO GRATUITA	3.822.025	7.007.491	10.829.516
33903296	SERVIÇO PARA DISTRIBUIÇÃO GRATUITA	31.860		31.860
339033	PASSAGENS E DESPESAS COM LOCOMOÇÃO	136.254.168	93.336.151	229.590.318
33903340	REGIME DE QUILOMETRAGEM	804.012	498.681	1.302.693
33903342	PASSAGENS AÉREAS	4.043.783	7.847.883	11.891.665
33903343	LOCAÇÃO DE VEÍCULOS, AERONAVES E OUTROS	17.393.728	44.072.263	61.465.991
33903344	VALE-TRANSPORTE	5.384.475	31.090.828	36.475.303
33903345	OUTRAS DESPESAS COM TRANSPORTES E LOCOMOÇÃO	108.171.186	9.796.785	117.967.970
33903346	TRANSPORTE PARA LOCOMOÇÃO DE SERVIDORES	1.972	29.711	31.683
33903347	TRANSPORTE ESCOLAR	455.012		455.012
339035	SERVIÇOS DE CONSULTORIA	11.894.107	67.907.389	79.801.496
33903501	SERV. DE CONSULTORIA, ASSESSORIA E AUDITORIA	11.689.434	67.163.674	78.853.108
33903512	ENCARGOS SOCIAIS E OBRIG. FISCAIS AUDIT/CONS.	204.672	743.715	948.387
339036	OUTROS SERV. DE TERCEIROS-PESSOA FÍSICA	241.612.797	108.077.787	349.690.584
33903603	CONDOMÍNIO - PESSOA FÍSICA	69.753		69.753

Valores em R\$ 1,00

CÓDIGO	ESPECIFICAÇÃO	REALIZADA		
		ADMINISTRAÇÃO DIRETA	ADMINISTRAÇÃO INDIRETA	CONSOLIDADO
33903604	MÃO DE OBRA DE REEDUCANDOS		4.064.290	4.064.290
33903611	OUTRAS REMUNERAÇÕES DE SERVIÇOS PESSOAIS	61.580.412	34.931.257	96.511.669
33903612	ENCARGOS SOCIAIS E OBRIG.FISCAIS - P.FÍSICA	33.714.152	4.098.502	37.812.654
33903613	ESTAGIÁRIOS	12.469.673	54.383.379	66.853.051
33903614	MONITORES		2.944.898	2.944.898
33903616	AJUDA DE CUSTO A COLABORADORES EVENTUAIS	10.399	3.133.595	3.143.994
33903617	SERV.AUXILIAR VOLUNTÁRIO DA POLÍCIA MILITAR	37.214.234		37.214.234
33903618	ETAPAS PAGAS A COLABORADORES EVENTUAIS		19.159	19.159
33903619	HONORÁRIOS ADVOC. ASSIST.JUDIC. COMPLEMENTAR	79.112.973		79.112.973
33903691	ALUGUÉIS DE IMÓVEIS-PESSOA FÍSICA	17.339.355	2.967.961	20.307.315
33903699	SERV. DIV.DE CONSERV.E MANUTENÇÃO	101.847	1.534.747	1.636.594
339037	SERV.LIMPEZA, VIGILÂNCIA E OUTROS-P.JURÍDICA	333.446.537	327.223.601	660.670.138
33903795	SERVIÇOS DE VIGILÂNCIA	127.512.235	195.607.522	323.119.757
33903796	SERVIÇOS DE LIMPEZA	195.022.481	117.239.019	312.261.501
33903799	OUTROS SERVIÇOS	10.911.821	14.377.060	25.288.881
339039	OUTROS SERV. DE TERCEIROS-P.JURÍDICA	3.712.970.531	1.613.357.549	5.326.328.080
33903903	CONDOMÍNIO - PESSOA JURÍDICA	4.557.421	3.665.165	8.222.586
33903906	VALE-REFEIÇÃO/ALIMENTAÇÃO A SERV/ EMPREGADOS	215.803.397	202.690.718	418.494.115
33903907	SERV.DE FORNEC. E DISTRIB.DE LEITE	79.525.408		79.525.408
33903911	SERVIÇOS PRESTADOS PELA PRODESP	297.796.384	37.921.532	335.717.916
33903912	SERVIÇOS, PROGRAMAS E APLICATIVOS DE INFORMÁT.	178.261.147	60.830.669	239.091.817
33903913	LOCAÇÃO DE EQUIPAMENTOS PARA INFORMÁTICA	12.659.380	1.424.961	14.084.341
33903914	EXAMES LABORATORIAIS	1.042.573	17.123.207	18.165.780
33903915	LOC. DE MÁQUINAS REPROGRÁFICAS S/MÃO DE OBRA	6.178.810	3.651.541	9.830.351
33903916	GÁS MEDICINAL (SERV. DE FORNEC.E LOCAÇÃO)	3.108.235	1.996.870	5.105.105
33903917	LOCAÇÃO DE MÁQUINAS PARA ESCRITÓRIO	4.000	53.671	57.671
33903918	PROPAGANDA/PUBLICIDADE	48.746.563	12.883.035	61.629.598
33903919	LOCAÇÃO DE EQUIPAMENTOS DIVERSOS	5.241.752	9.967.118	15.208.870
33903920	INSTAL. MANUT DE EQUIPAMENTOS DE INFORMÁTICA	11.688.186	5.153.593	16.841.779
33903921	SERVIÇOS DE COMUNICAÇÃO DE DADOS	13.449.384	2.916.132	16.365.515
33903922	LOC.MÁQUINAS REPROGRÁFICAS C/MÃO DE OBRA	3.592.380	147.459	3.739.839
33903923	DESP.MIÚDAS/PRONTO PAG.-SERV.MILITAR SEG.PES.	197.497	413.829	611.325
33903924	SERV.FORNECIMENTO. E DISTRIB.DE CESTA BÁSICA		2.968.817	2.968.817
33903925	CORREIOS E TELÉGRAFOS	18.757.247	21.545.496	40.302.744
33903926	PUBLICIDADE LEGAL	96.913	1.503.894	1.600.807
33903927	GERENCIAMENTO DE ABASTECIMENTO COMBUSTÍVEIS	2.406.873	2.295.144	4.702.016
33903928	SERVIÇOS DE PUBLICIDADE INSTITUCIONAL	22.889.460		22.889.460
33903929	SERVIÇOS DE PUBLICIDADE DE UTILIDADE PÚBLICA	10.979.811	355	10.980.166
33903936	DEDETIZAÇÃO, DESINSETIZAÇÃO E DESRATIZAÇÃO	761.957	1.208.479	1.970.436
33903940	FRETES E CARRETOS	3.307.174	2.844.569	6.151.744
33903941	SERVIÇO DE LAVANDERIA	9.224.207	12.198.412	21.422.619
33903943	JORNAIS, REVISTAS E PERIÓDICOS	4.530.520	18.620.963	23.151.484
33903945	SEGUROS	17.317.275	3.687.501	21.004.776
33903946	ASSISTÊNCIA MÉDICO-HOSPITALAR E ODONTOLÓGICA	2.594.555	179.609.911	182.204.466
33903970	FORNEC. ALIMENTAÇÃO PREPARADA-HOSPITALAR	20.718.343	5.163.573	25.881.915
33903971	FORNEC. ALIMENTAÇÃO PREPARADA-FUNICIONÁRIOS	25.811.896	7.139.388	32.951.284
33903972	FORNEC. ALIMENTAÇÃO PREPARADA-PRESOS	101.074.034	3.500	101.077.534
33903973	FORNEC.ALIMENTAÇÃO PREPARADA - OUTROS	22.507.735	23.911.028	46.418.763
33903974	SERV.DE SAÚDE-GESTÃO MUNICÍPIOS-PRIVADOS	76.714.399		76.714.399
33903975	CONTRATOS DE GESTÃO-LEI COMPLEM. N° 846/98	1.848.612.643		1.848.612.643

Valores em R\$ 1,00

CÓDIGO	ESPECIFICAÇÃO	REALIZADA		
		ADMINISTRAÇÃO DIRETA	ADMINISTRAÇÃO INDIRETA	CONSOLIDADO
33903980	CONSERVAÇÃO E MANUT. DE BENS MÓVEIS E IMÓVEIS	83.162.783	130.566.923	213.729.707
33903981	REFORMAS DE BENS IMÓVEIS	8.104.342	79.331.087	87.435.429
33903982	CONSERV. ESTRADAS E OUTROS BENS DE DOM. PÚBL.	1.132.878	180.502.987	181.635.865
33903983	SERVIÇOS GRÁFICOS	19.105.460	4.416.119	23.521.579
33903985	SERVIÇO DE MANUTENÇÃO DE VIATURAS POLICIAIS	8.210.337	5.356	8.215.693
33903991	ALUGUÉIS DE IMÓVEIS-PESSOA JURÍDICA	52.991.288	17.760.537	70.751.825
33903992	DESPESAS MIÚDAS E DE PRONTO PAGAMENTO	17.305.921	22.207.032	39.512.954
33903993	VERBA DE REPRESENTAÇÃO	510.581	42.998	553.580
33903994	OPERAÇÕES POLICIAIS	2.486.304		2.486.304
33903995	MANUTENÇÃO VIATURAS PELO REG. DE ADIANTAMENTO	3.934.753	519.598	4.454.351
33903996	OPERAÇÕES FISCAIS TRIBUT. DE CARÁTER RESERVADO	12.528		12.528
33903999	OUTROS SERVIÇOS E ENCARGOS-PESSOA JURÍDICA	445.855.798	534.464.380	980.320.178
339041	CONTRIBUIÇÕES	1.785.239.379	13.493.229	1.798.732.608
33904111	CONTRIBUIÇÕES CORRENTES A FUNDOS	1.764.712.563	2.190.000	1.766.902.563
33904112	CONVÊNIOS/CONTRIBUIÇÕES A EMPRESAS ESTATAIS	3.899.859		3.899.859
33904113	CONVÊNIOS COM AUTARQUIAS E FUNDAÇÕES	6.626.957	3.024.785	9.651.742
33904114	OUTRAS CONTRIBUIÇÕES	10.000.000	8.278.444	18.278.444
339046	AUXÍLIO-ALIMENTAÇÃO	198.991.354	39.609.824	238.601.178
33904601	AUXÍLIO-ALIMENTAÇÃO	198.991.354	39.609.824	238.601.178
339047	OBRIGAÇÕES TRIBUTÁRIAS E CONTRIBUTIVAS	573.600.652	96.503.327	670.103.979
33904710	CONTRIBUIÇÃO P/FORMAÇÃO DO PASEP/PIS	543.911.836	37.721.312	581.633.148
33904712	IMPOSTO S/ OPERAÇÕES FINANCEIRAS-IOF			
33904713	IPTU	214.838	27.963.254	28.178.091
33904714	IMPOSTO DE RENDA		97.419	97.419
33904716	PARCELAMENTO DO PASEP	13.302.800	1.614.394	14.917.193
33904717	ENCARGOS DECORRENTES DO PARCELAM. DO PASEP	14.957.224	23.373	14.980.597
33904720	OUTRAS OBRIGAÇÕES TRIBUTÁRIAS E CONTRIBUTIVAS	1.213.954	29.083.576	30.297.530
339048	OUTROS AUXÍLIOS FINANCEIROS A PESSOAS FÍSICAS	129.843.955	572.386	130.416.341
33904801	AUXÍLIOS A PESSOAS FÍSICAS	129.843.955	572.386	130.416.341
339050	SERVIÇOS DE UTILIDADE PÚBLICA	340.045.998	170.606.123	510.652.121
33905011	ENERGIA ELÉTRICA	87.332.357	54.198.700	141.531.057
33905012	TELEFONIA FIXA	27.799.480	11.667.455	39.466.935
33905013	ÁGUA E ESGOTOS	198.700.240	55.227.844	253.928.084
33905014	GÁS ENCANADO	2.357.252	2.759.276	5.116.528
33905015	OUTROS SERVIÇOS DE UTILIDADE PÚBLICA	22.211.561	45.194.763	67.406.325
33905017	TELEFONIA MÓVEL CELULAR	1.645.108	1.558.084	3.203.192
339091	SENTENÇAS JUDICIAIS	537.501.548	71.075.323	608.576.872
33909101	SENTENÇAS JUDICIAIS		11.098.590	11.098.590
33909102	DESPESAS DECORRENTES DE AÇÕES JUDICIAIS		5.869.080	5.869.080
33909103	CRÉDITOS DE NATUREZA ALIMENTÍCIA	456.848.143	37.735.134	494.583.277
33909104	CRÉDITOS DE NATUREZA NÃO ALIMENTÍCIA	1.833.818	15.430.873	17.264.690
33909105	OBRIGAÇÕES DE PEQUENO VALOR	78.819.588	941.646	79.761.234
339092	DESPESAS DE EXERCÍCIOS ANTERIORES	23.199.675	19.802.195	43.001.870
33909205	REFORMAS DE BENS IMÓVEIS E DE DOMIN. PÚBLICO	1.100.827	2.055	1.102.882
33909211	VALE-REFEIÇÃO	6.247		6.247
33909212	ALIMENTAÇÃO PREPARADA	84.719	87.494	172.213
33909213	GÊNEROS ALIMENTÍCIOS	2.507	5.960	8.467
33909214	LIMPEZA	401.315	13.223	414.538
33909215	VIGILÂNCIA	108	268.038	268.145
33909216	ENERGIA ELÉTRICA	1.203.767	573.511	1.777.278

Valores em R\$ 1,00

CÓDIGO	ESPECIFICAÇÃO	REALIZADA		
		ADMINISTRAÇÃO DIRETA	ADMINISTRAÇÃO INDIRETA	CONSOLIDADO
33909217	TELEFONE, TELEX, OUTRAS	569.352	39.918	609.270
33909218	ÁGUA E ESGOTOS	2.007.298	657.426	2.664.725
33909219	GÁS	20.360	9.741	30.101
33909220	OUTRAS DESPESAS DE EXERCÍCIOS ANTERIORES	15.691.432	18.085.359	33.776.791
33909221	DIÁRIAS	2.110.855	57.938	2.168.793
33909222	IMPOSTOS EM ATRASO	891	1.530	2.421
339093	INDENIZAÇÕES E RESTITUIÇÕES	312.588.916	7.483.884	320.072.800
33909301	INDENIZAÇÕES E REST.DIVERSAS	101.392.179	6.834.684	108.226.863
33909308	RESSARCIMENTO DE ASSIST. MÉDICA/ODONTOLÓGICA	3.878.852		3.878.852
33909311	INDENIZAÇÃO ADMINISTRATIVA REPARAÇÃO DE DANOS	93.392	567.250	660.642
33909312	RESSARCIMENTO DE GRATUIDADES DE TRANSPORTE	134.893.000		134.893.000
33909313	AJUDA DE CUSTO-PESSOAL MILITAR	23.382		23.382
33909315	AJUDA DE CUSTO-PESSOAL CIVIL	841.039	63.200	904.239
33909317	INDENIZAÇÃO TERMOS DEC.40.177/95 E 53.334/08	2.266.226	2.040	2.268.266
33909320	CUSTEIO DAS DILIGÊNCIAS DOS OFIC. DE JUSTIÇA	57.874.269	960	57.875.230
33909321	ETAPAS PAGAS A SERVIDORES-CAMPANHAS VACINAÇÃO	3.250.768		3.250.768
33909322	AUXÍLIO-ENC. GERAIS GAB.DEP.E AUX.-HOSPEDAGEM	8.075.809		8.075.809
33909323	RESSARCIMENTO TRANSP. P/LOCOMOÇÃO SERVIDORES		15.749	15.749
339096	RESSARCIMENTO DE DESP.DE PESSOAL REQUISITADO	19.288.003	26.273.853	45.561.856
33909601	RESSARCIMENTO DE DESPESA-PESSOAL REQUISITADO	19.288.003	26.273.853	45.561.856
339045	SUBVENÇÕES ECONÔMICAS	618.525		618.525
33904502	EQUALIZAÇÃO DE TAXAS	618.525		618.525
339031	PREMIAÇÕES CULTURAIS ARTÍST.CIENT.DESP.OUTRAS	939.075	18.573	957.648
33903101	PRÊMIO EM PECÚNIA	566.000		566.000
33903102	OUTRAS PREMIAÇÕES	373.075	18.573	391.648
3391	OPERAÇÃO INTRAÓRGÃOS ORÇ.FISCAL E SEGURIDADE	142.352.516	4.472.763	146.825.279
339114	DIÁRIAS - CIVIL	18.580		18.580
33911402	DIÁRIAS-SUS/FUNDES	18.580		18.580
339130	MATERIAL DE CONSUMO	6.130.394		6.130.394
33913002	MATERIAL DE CONSUMO-SUS/FUNDES	6.130.394		6.130.394
339133	PASSAGENS E DESPESAS COM LOCOMOÇÃO	334.780		334.780
33913348	PASSAGENS E LOCOMOÇÃO - SUS/FUNDES	334.780		334.780
339136	OUTROS SERV.DE TERCEIROS-PESSOA FÍSICA	31.522		31.522
33913620	OUTROS SERVIÇOS-PESSOA FÍSICA-SUS/FUNDES	31.522		31.522
339137	SERV.LIMPEZA, VIGILÂNCIA E OUTROS-P.JURÍDICA	1.883.792		1.883.792
33913794	LIMPEZA E VIGILÂNCIA-SUS/FUNDES	1.883.792		1.883.792
339139	OUTROS SERV. DE TERCEIROS-P.JURÍDICA	131.320.184	4.472.763	135.792.947
33913986	REFORMAS DE BENS IMÓVEIS - FDE	81.343.203		81.343.203
33913990	PUTROS SERVIÇOS-PESSOA JURÍDICA-SUS/FUNDES	8.721.376		8.721.376
33913996	TAXA DE ADM.À SÃO PAULO PREVIDÊNCIA-SPPREV	41.255.605	4.472.763	45.728.367
339141	CONTRIBUIÇÕES	1.672.631		1.672.631
33914115	OUTRAS CONTRIBUIÇÕES-SUS/FUNDES	1.672.631		1.672.631
339143	SUBVENÇÕES SOCIAIS	242.249		242.249
33914301	SUBVENÇÕES SOCIAIS-SUS/FUNDES	242.249		242.249
339147	OBRIGAÇÕES TRIBUTÁRIAS E CONTRIBUTIVAS	114.838		114.838
33914721	OBRIGAÇÕES CONTRIBUTIVAS-SUS/FUNDES	114.838		114.838
339150	SERVIÇOS DE UTILIDADE PÚBLICA	505.508		505.508
33915018	UTILIDADE PÚBLICA-SUS/FUNDES	505.508		505.508
339192	DESPESAS DE EXERCÍCIOS ANTERIORES	74.714		74.714
33919223	EXERCÍCIOS ANTERIORES-SUS/FUNDES	74.714		74.714

Valores em R\$ 1,00

CÓDIGO	ESPECIFICAÇÃO	REALIZADA		
		ADMINISTRAÇÃO DIRETA	ADMINISTRAÇÃO INDIRETA	CONSOLIDADO
339193	INDENIZAÇÕES E RESTITUIÇÕES	23.324		23.324
33919301	INDENIZAÇÕES E RESTITUIÇÕES DIVERSAS	23.324		23.324
4	DESPESAS DE CAPITAL	4.144.323.813	1.915.491.393	6.059.815.206
44	INVESTIMENTOS	585.052.255	1.883.580.347	2.468.632.602
442	TRANSFERÊNCIAS À UNIÃO	176.000.000		176.000.000
4420	TRANSFERÊNCIAS À UNIÃO	176.000.000		176.000.000
442042	AUXÍLIOS	176.000.000		176.000.000
44204201	TRANSFERÊNCIAS A UNIÃO	176.000.000		176.000.000
444	TRANSFERÊNCIAS A MUNICÍPIOS	25.382.450	11.788.344	37.170.794
4440	TRANSFERÊNCIAS A MUNICÍPIOS	25.382.450	11.788.344	37.170.794
444051	OBRAS E INSTALAÇÕES	22.517.510	11.788.344	34.305.854
44405101	TRANSF.A MUNICÍPIOS OBRAS	22.517.510	11.788.344	34.305.854
444052	EQUIPAMENTOS E MATERIAL PERMANENTE	2.864.940		2.864.940
44405201	TRANSF.A MUNICÍPIOS-EQUIP.MATERIAL PERMANENTE	2.864.940		2.864.940
445	TRANSF. A INST.PRIVADAS SEM FINS LUCRATIVOS	9.859.325		9.859.325
4450	TRANSF. A INST.PRIVADAS SEM FINS LUCRATIVOS	9.859.325		9.859.325
445042	AUXÍLIOS	9.859.325		9.859.325
44504201	AUX. P/ DESP.DE CAP./INST.S/FINS LUCRATIVOS	9.859.325		9.859.325
447	TRANSFERÊNCIAS A INST. MULTIGOVERNAMENTAIS	1.659.105		1.659.105
4470	TRANSFERÊNCIAS A INST. MULTIGOVERNAMENTAIS	1.659.105		1.659.105
447042	AUXÍLIOS	1.659.105		1.659.105
44704201	AUXÍLIOS P/INST. MULTIGOVERNAMENTAIS	1.659.105		1.659.105
449	APLICAÇÕES DIRETAS	372.151.375	1.871.792.003	2.243.943.379
4490	APLICAÇÕES DIRETAS	367.805.816	1.871.792.003	2.239.597.819
449035	SERVIÇOS DE CONSULTORIA		97.742	97.742
44903501	SERV. DE CONSULTORIA, ASSESSORIA E AUDITORIA		97.742	97.742
449036	OUTROS SERV.DE TERCEIROS-PESSOA FÍSICA		15.520	15.520
44903611	OUTRAS REMUNERAÇÕES DE SERVIÇOS PESSOAIS		15.520	15.520
449039	OUTROS SERV. DE TERCEIROS-P.JURÍDICA	125.579	7.800.475	7.926.055
44903912	SERV., PROGRAMAS E APLICATIVOS DE INFORMÁTICA	121.813	27.413	149.226
44903999	OUTROS SERV. E ENCARGOS - PESSOA JURÍDICA	3.767	7.773.062	7.776.829
449042	AUXÍLIOS	44.415.741		44.415.741
44904201	AUXÍLIOS A FUNDOS P/DESPESAS DE CAPITAL	44.415.741		44.415.741
449051	OBRAS E INSTALAÇÕES	78.141.722	1.785.065.584	1.863.207.306
44905110	ESTUDOS E PROJETOS	4.877.897	46.872.737	51.750.634
44905111	GERENCIAMENTO DE OBRAS	3.018.832	27.974.271	30.993.104
44905112	INSTALAÇÕES	10.262	3.716.168	3.726.430
44905130	EXECUÇÃO DE OBRAS E INSTALAÇÕES	70.234.731	1.706.502.407	1.776.737.138
449052	EQUIPAMENTOS E MATERIAL PERMANENTE	226.907.237	77.359.649	304.266.886
44905210	VEÍCULOS DIVERSOS	5.640.150	798.110	6.438.260
44905211	VEÍCULOS FERROVIÁRIOS	139.927.182	494.509	140.421.691
44905220	EQUIPAMENTOS PARA INFORMÁTICA	48.023.294	17.334.006	65.357.300
44905231	MÁQUINAS E MOTORES	74.517	721.074	795.591
44905232	MOBILIÁRIO EM GERAL	11.317.155	9.698.514	21.015.668
44905233	MATERIAL EDUCATIVO CULTURAL E RECREATIVO	886.818	6.059.499	6.946.317
44905234	OUTROS EQUIP.E MATERIAL PERMANENTE	17.963.615	35.192.091	53.155.706
44905235	EQUIP. E MOBIL. MÉD.-HOSPITALAR, ODONTOLÓGICO	3.066.706	6.691.451	9.758.157
44905236	ARMAMENTOS	7.800	370.394	378.194
449091	SENTENÇAS JUDICIAIS	9.406.950	9.000	9.415.950
44909101	SENTENÇAS JUDICIAIS	9.382.048	9.000	9.391.048

Valores em R\$ 1,00

CÓDIGO	ESPECIFICAÇÃO	REALIZADA		
		ADMINISTRAÇÃO DIRETA	ADMINISTRAÇÃO INDIRETA	CONSOLIDADO
44909105	OBRIGAÇÕES DE PEQUENO VALOR	24.902		24.902
449092	DESPESAS DE EXERCÍCIOS ANTERIORES	335.317	1.418.425	1.753.742
44909201	DESPESAS DE EXERCÍCIOS ANTERIORES	276.559	25.553	302.113
44909205	OBRAS E INSTALAÇÕES	58.757	1.392.872	1.451.629
449093	INDENIZAÇÕES E RESTITUIÇÕES	8.473.270	25.608	8.498.878
44909301	INDENIZAÇÕES E RESTITUIÇÕES-BENS DE CAPITAL	8.473.270	25.608	8.498.878
4491	OPERAÇÃO INTRAÓRGÃOS ORÇ.FISCAL E SEGURIDADE	4.345.560		4.345.560
449151	OBRAS E INSTALAÇÕES	3.918.516		3.918.516
44915131	OBRAS/SUS-FUNDES	1.200.000		1.200.000
44915140	PROJETOS,GERENCIAMENTO E EXECUÇÃO OBRAS-FDE	2.718.516		2.718.516
449152	EQUIPAMENTOS E MATERIAL PERMANENTE	427.044		427.044
44915237	EQUIPAMENTOS-SUS/FUNDES	427.044		427.044
45	INVERSOES FINANCEIRAS	969.540.211	53.366	969.593.577
459	APLICAÇÕES DIRETAS	969.540.211	53.366	969.593.577
4590	APLICAÇÕES DIRETAS	894.395.185	53.366	894.448.551
459061	AQUISIÇÃO DE IMÓVEIS	7.442.175		7.442.175
45906103	AQUISIÇÃO DE IMÓVEIS	7.442.175		7.442.175
459062	AQUISIÇÃO DE PRODUTOS PARA REVENDA		53.366	53.366
45906201	AQUISIÇÃO DE PRODUTOS PARA REVENDA		53.366	53.366
459065	CONST.OU AUMENTO DE CAPITAL DE EMPRESAS	886.953.011		886.953.011
45906510	SUBSCRIÇÃO DE AÇÕES-INVESTIMENTOS	886.953.011		886.953.011
4591	OPERAÇÃO INTRAÓRGÃOS ORÇ.FISCAL E SEGURIDADE	75.145.026		75.145.026
459165	CONST.OU AUMENTO DE CAPITAL DE EMPRESAS	75.145.026		75.145.026
45916510	SUBSCRIÇÃO DE AÇÕES-INVESTIMENTOS	75.145.026		75.145.026
46	AMORTIZACAO DE DIVIDA	2.589.731.347	31.857.680	2.621.589.027
469	APLICAÇÕES DIRETAS	2.589.731.347	31.857.680	2.621.589.027
4690	APLICAÇÕES DIRETAS	2.589.731.347	31.857.680	2.621.589.027
469071	PRINCIPAL DA DÍVIDA CONTRATUAL RESGATADO	2.589.731.347	31.857.680	2.621.589.027
46907110	AMORTIZAÇÃO DA DÍVIDA INTERNA CONTRATADA	2.458.831.572		2.458.831.572
46907111	PRINCIPAL DA DÍVIDA POR CONTRATO EXTERNA	130.899.774	31.857.680	162.757.455
TOTAL		62.476.202.469	20.347.763.236	82.823.965.705

DESPESA POR FUNÇÃO

Conforme demonstrado nos quadros a seguir, verifica-se que dos projetos e atividades desenvolvidos pelas unidades administrativas responsáveis pela execução da despesa, e classificadas na forma da Portaria n.º 42/99 do Ministério do Planejamento, Orçamento e Gestão, os mais significativos foram nas áreas relacionadas com as funções: 28 - Encargos Especiais R\$ 27.082.871.364 (32,70%); 12 - Educação R\$ 12.688.563.093 (15,32%); 09 - Previdência Social R\$ 11.352.758.501 (13,71%); 10 - Saúde R\$ 7.601.154.391 (9,18%); 06 - Segurança Pública R\$ 6.986.959.984 (8,44%);

Com referência à função Encargos Especiais, cumpre destacar que a maior concentração dos seus gastos encontram-se alocados nos Programas: Transferências Constitucionais a Municípios e Serviço da Dívida.

				Valores em R\$ 1,00
ESPECIFICAÇÃO		ADMINISTRAÇÃO DIRETA	ADMINISTRAÇÃO INDIRETA	CONSOLIDADO
01	LEGISLATIVA	612.327.790		612.327.790
02	JUDICIÁRIA	3.851.379.200		3.851.379.200
03	ESSENCIAL À JUSTIÇA	1.345.798.355		1.345.798.355
04	ADMINISTRAÇÃO	1.757.135.468	292.042.050	2.049.177.518
06	SEGURANÇA PÚBLICA	6.986.959.984		6.986.959.984
08	ASSISTÊNCIA SOCIAL	364.084.021		364.084.021
09	PREVIDÊNCIA SOCIAL	711.767.610	10.640.990.891	11.352.758.501
10	SAÚDE	6.016.437.708	1.584.716.683	7.601.154.391
11	TRABALHO	65.343.328	1.690.850	67.034.178
12	EDUCAÇÃO	9.761.012.413	2.927.550.680	12.688.563.093
13	CULTURA	286.475.816	102.827.028	389.302.843
14	DIREITOS DA CIDADANIA	1.405.082.126	513.263.824	1.918.345.950
16	HABITAÇÃO	519.236.279		519.236.279
17	SANEAMENTO	62.279.360	135.632.143	197.911.502
18	GESTÃO AMBIENTAL	128.261.718	363.484.164	491.745.882
19	CIÊNCIA E TECNOLOGIA	34.343.052	599.473.428	633.816.480
20	AGRICULTURA	418.051.507		418.051.507
21	ORGANIZAÇÃO AGRÁRIA		25.033.225	25.033.225
23	COMÉRCIO E SERVIÇOS	18.378.991	14.193.027	32.572.017
24	COMUNICAÇÕES	58.365.888		58.365.888
25	ENERGIA	6.358.320	2.583.260	8.941.580
26	TRANSPORTE	966.231.282	3.100.262.823	4.066.494.105
27	DESPORTO E LAZER	62.040.051		62.040.051
28	ENCARGOS ESPECIAIS	27.038.852.203	44.019.161	27.082.871.364
TOTAL		62.476.202.469	20.347.763.236	82.823.965.705

DESPESA POR FONTE DE RECURSO

A execução da despesa orçamentária por fonte de recurso está demonstrada nos quadros a seguir.

Verifica-se, nesse demonstrativo, que as autorizações e execuções de despesas utilizaram diversas fontes de recursos, dentre as quais se destaca a de maior parcela, a do Tesouro Do Estado, no montante de R\$ 45.010.301.876 correspondente a 54,34% da Despesa Total.

Das demais fontes, os valores mais expressivos referem-se aos Vinculados Estaduais com R\$ 20.485.193.546, e aos Recursos Próprios da Administração Indireta com R\$ 12.540.644.273, correspondendo respectivamente a 24,73% e 15,14% do total.

				Valores em R\$ 1,00
ESPECIFICAÇÃO		ADMINISTRAÇÃO DIRETA	ADMINISTRAÇÃO INDIRETA	CONSOLIDADO
001	TESOURO DO ESTADO	38.581.559.151	6.428.742.726	45.010.301.876
002	VINCULADOS ESTADUAIS	20.186.083.962	299.109.584	20.485.193.546
003	FUNDO ESPECIAL DE DESPESA	787.129.791		787.129.791
004	PRÓPRIOS		12.540.644.273	12.540.644.273
005	VINCULADOS FEDERAIS	2.333.158.146	1.062.469.995	3.395.628.141
007	OPERAÇÕES DE CRÉDITO	588.271.420	16.796.658	605.068.079
TOTAL		62.476.202.469	20.347.763.236	82.823.965.705

RECEITAS E DESPESAS INTRAORÇAMENTÁRIAS

As receitas intra-orçamentárias, identificadas a partir dos dígitos "7 - Correntes" e "8 - Capital", constituem contrapartida das despesas realizadas na modalidade de aplicação "91 - Aplicação direta decorrente de operações entre órgãos e entidades integrantes dos orçamentos fiscal e da seguridade social", em consonância às instruções da Portaria Interministerial n° 688, de 14 de outubro de 2005, e n° 338, de 26 de abril de 2006, bem como da Portaria Conjunta STN/SOF n° 1, de 20 de junho de 2011.

As receitas correntes intra-orçamentárias referem-se às receitas de contribuições, de serviços e outras receitas correntes, enquanto as despesas são constituídas pelas obrigações patronais (contribuição patronal e cobertura de insuficiência financeira), pela taxa de administração da São Paulo Previdência - SPPREV e Indenizações e Restituições Diversas.

As receitas de capital intra-orçamentárias correspondem à integralização do capital social das empresas dependentes, em contrapartida, respectivamente, às despesas de capital intra-orçamentárias com a constituição ou aumento de capital das empresas dependentes.

Valores em R\$ 1,00

RECEITAS INTRAORÇAMENTÁRIAS	VALOR	DESPESAS INTRAORÇAMENTÁRIAS	VALOR
RECEITAS CORRENTES	8.962.989.196	DESPESAS CORRENTES	8.962.989.196
RECEITAS DE CONTRIBUICOES - INTRAORCAMENTARIA	8.764.777.184	PESSOAL E ENCARGOS SOCIAIS	8.816.163.917
CONTRIBUIÇÕES PATRONAIS - ATIVO MILITAR	419.279.017	CONTRIBUIÇÃO PATRONAL À SP PREVIDÊNCIA-SPPREV	2.769.044.845
CONTRIBUICAO PREV.REGIME DE PARCELAMENTO DE DEBITO	234.621.577	CONTRIBUIÇÃO PATRONAL-SUS/FUNDES	973
CONTRIBUIÇÕES PATRONAIS-ATIVO CIVIL-P.LEGISL.	43.273.289	CONTRIBUIÇÃO P/COBERTURA FIN. SIST.PREVIDENC.	5.761.110.762
CONTRIBUIÇÕES PATRONAIS-ATIVO CIVIL-P.JUDIC.	407.366.728	PARCELAMENTO DE DÉBITOS JUNTO À PREVID.ESTAD.	234.621.577
CONTRIBUIÇÕES PATRONAIS-ATIVO CIVIL-M.PÚBLICO	90.100.879	CONTRIB.REG.PRÓP.PREV.EST.SAL.FAM.SERV.FALEC.	1.017
CONTRIB.PATRONAL ATIVO CIVIL-EX DIRETA SPPRE	1.542.497.941	OBRIGAÇÕES PATRONAIS-SUS/FUNDES	10.122.345
CONTRIB.PATRONAL ATIVO CIVIL-EX IND-SPPREV	255.259.015	VENCIMENTOS-SUS/FUNDES	41.262.398
CONTRIB.PATRON.ATIVO CIVIL-DEFEN.PUBL-SPPREV	11.267.976	OUTRAS DESPESAS CORRENTES	146.825.279
COBERTURA DE INSUFICIÊNCIA FINANCEIRA DO RPP	3.785.894.733	INDENIZAÇÕES E RESTITUIÇÕES DIVERSAS	23.324
COBERTURA DE INSUFICIÊNCIA FINANCEIRA DO RPP	1.975.216.029	SUBVENÇÕES SOCIAIS-SUS/FUNDES	242.249
RECEITAS INTRAORCAMENTARIAS C/REC.DE SERVIC	198.187.671	DIÁRIAS-SUS/FUNDES	18.580
OUTROS SERVICOS DE SAUDE	71.116.100	MATERIAL DE CONSUMO-SUS/FUNDES	6.130.394
TAXA DE ADMINISTRAÇÃO - SPPREV	45.728.367	OUTRAS CONTRIBUIÇÕES-SUS/FUNDES	1.672.631
OUTROS SERVIÇOS DO ESTADO	81.343.203	UTILIDADE PÚBLICA-SUS/FUNDES	505.508
RECEITAS INTRAORÇAMENTÁRIAS COM OUTRAS REC.COR.	24.341	OUTROS SERVIÇOS-PESSOA FÍSICA-SUS/FUNDES	31.522
RECUPERAÇÃO DE SALÁRIO FAMÍLIA - SPPREV	1.017	OBRIGAÇÕES CONTRIBUTIVAS-SUS/FUNDES	114.838
REEMBOLSO DE AUXILIO FUNERAL - SPPREV	23.324	EXERCÍCIOS ANTERIORES-SUS/FUNDES	74.714
RECEITAS DE CAPITAL	79.490.585	PASSAGENS E LOCOMOCAO - SUS/FUNDES	334.780
OUTRAS RECEITAS DE CAPITAL	79.490.585	REFORMAS DE BENS IMÓVEIS - FDE	81.343.203
INTEGRALIZAÇÃO COM RECURSOS DO TESOUREO	74.977.903	PUTROS SERVIÇOS-PESSOA JURÍDICA-SUS/FUNDES	8.721.376
INTEGRALIZAÇÃO COM RECURSOS DE OUTRAS FONTES	167.123	LIMPEZA E VIGILÂNCIA-SUS/FUNDES	1.883.792
OUTRAS DE CAPITAL	1.627.044	TAXA DE ADM.À SÃO PAULO PREVIDÊNCIA-SPPREV	45.728.367
OUTRAS RECEITAS DE CAPITAL - SE	2.718.516	DESPESAS DE CAPITAL	79.490.585
		INVESTIMENTOS	4.345.560
		OBRAS/SUS-FUNDES	1.200.000
		EQUIPAMENTOS-SUS/FUNDES	427.044
		PROJETOS,GERENCIAMENTO E EXECUÇÃO OBRAS-FDE	2.718.516
		INVERSOES FINANCEIRAS	75.145.026
		SUBSCRIÇÃO DE AÇÕES-INVESTIMENTOS	75.145.026
TOTAL	9.042.479.781	TOTAL	9.042.479.781

DEMONSTRATIVO DA MOVIMENTAÇÃO DOS RECURSOS DO FUNDEB

O Fundo de Manutenção e Desenvolvimento da Educação Básica e de Valorização dos Profissionais da Educação FUNDEB, instituído pela Medida Provisória n°. 339, de 28/12/2006, convertida na Lei Federal n°. 11.494, de 20/06/2007 e regulamentado, no âmbito do Estado, pelo Decreto n°. 51.672, de 19 de março de 2007, é constituído por percentuais de retenções das seguintes fontes de Receitas do Estado:

a) do Fundo de Participação dos Estados (FPE), do Imposto de Circulação de Mercadorias e Serviços (ICMS), do Imposto sobre Produtos Industrializados, proporcional às exportações (IPIexp) e da receita decorrente da Desoneração das Exportações (LC 87/96), de 16,66% em 2007, 18,33% em 2008 e 20% a partir de 2009; e

b) do Imposto sobre Transmissão Causa Mortis e Doações (ITCMD) e do Imposto sobre Propriedade de Veículos Automotores (IPVA), de 6,66% em 2007, 13,33% em 2008 e 20% a partir de 2009.

Consoante se verifica do demonstrativo a seguir, da previsão inicial de R\$ 19.599.534.746 foram realizados, no período, R\$ 10.123.743.687, havendo, portanto, uma variação de R\$ 9.475.791.059, correspondendo a 48,35%.

Valores em R\$ 1,00

CÓDIGO	ESPECIFICAÇÃO	PREVISÃO	ARRECADADA	A ARRECADAR
11120554	IPVA-PARTE FUNDEB	1.204.943.431	986.783.752	218.159.679
11120564	IPVA-PPD-PARTE FUNDEB	26.866	10.075	16.791
11120754	ITCMD-PARTE DO FUNDEB	220.756.055	103.713.289	117.042.766
11130254	ICMS - PARTE FUNDEB	17.014.806.475	8.009.171.315	9.005.635.160
17210154	COTA PTE DO FDO DE PARTIC. DOS EST-PTE FUNDEB	147.838.645	71.264.377	76.574.268
17210164	COTA PARTE DO IPI - PARTE DO FUNDEB	185.575.507	61.975.281	123.600.226
17213654	TRANSF.FINANC.ICMS-DESONERAÇÃO - PARTE FUNDEB	91.089.765	37.954.069	53.135.696
19112054	MULTAS E JUROS DE MORA DO ITCMD-FUNDEB	55.450.336	14.578.083	40.872.253
19114154	MULTAS E JUROS DE MORA DO IPVA - FUNDEB	11.542	18.731	(7.189)
19114164	MULTAS E JUROS DE MORA DO IPVA-PPD-FUNDEB	20		20
19114254	MULTAS E JUROS DE MORA DO ICMS - FUNDEB	101.430.107	22.849.563	78.580.544
19114264	MULTAS/JUROS MORA S/PPI-ICM/ICMS-PTE FUNDEB	22.951.984	9.927.222	13.024.762
19114274	MULTAS E JUROS S/PEP DO ICM/ICMS PTE FUNDEB.		404.114.874	(404.114.874)
19131454	JUROS DE MORA S/IPVA INSC.-PTE DO FUNDEB	4.480	656	3.824
19131464	MULTAS JUROS MORA DIV.ATIVA IPVA PPD FUNDEB	285	398	(113)
19131554	JUROS DE MORA S/ICMS INSC:FUNDEB	59.798.545	13.317.866	46.480.679
19132054	JUROS DE MORA S/ITCMD INSC.PTE.DO FUNDEB	1.200.608	403.229	797.379
19195054	MULTAS P/INFR.REG.ICMS - PARTE DO FUNDEB	49.312.650	4.333.539	44.979.111
19229954	CRÉDITO ICMS OUT.EST.-PARTE DO FUNDEB	3		3
19311454	IPVA EM ATRASO - PARTE DO FUNDEB	17.350.546	8.984.199	8.366.347
19311464	IPVA EM ATRASO - PPD -PARTE DO FUNDEB	3.395	2.918	477
19311554	ICMS EM ATRASO - P.DO FUNDEB	58.800.000	16.867.794	41.932.206
19311564	ICMS INSCRITO-ACRESC.FINANC.:P DO FUNDEB	18.676.275	4.289.318	14.386.957
19312054	REC. DÍV. ATIV. DO ITCMD - PARTE DO FUNDEB	699.291	329.885	369.406
19312064	ACRES.FINANC.PARCEL. - ITCMD (INSCRITO) - FUNDEB	6.456	735	5.721
19900154	PROG.PARC.INCENT.DO ICMS/ICMS-PPI-PTE FUNDEB	286.739.084	10.574.218	276.164.866
19900164	PROG.ESPECI.PARC.DO ICM/ICMS-PEP-PTE FUNDEB		319.565.025	(319.565.025)
19909954	ICMS NÃO INSCRITO - ACRÉSC. FINANC. P. FUNDEB	37.223.157	10.799.724	26.423.433
19909964	ACRÉSC.FINANC.DO PARCEL. - ITCMD - PTE DO FUNDEB	1.887.254	428.917	1.458.337
19909974	ACRÉSC.FINANC.S/PPI DO ICM/ICMS-PPI - PTE FUNDEB	22.951.984	11.173.648	11.778.336
19909984	ACRESC.FINANC.S/ PEP-ICM/ICMS- PTE DO FUNDEB		310.989	(310.989)
RECEITA TOTAL		19.599.534.746	10.123.743.687	9.475.791.059

O quadro abaixo demonstra a movimentação do FUNDEB - Parte do Estado no 1º semestre de 2013:

Valores em R\$ 1,00

DISCRIMINAÇÃO	VALOR
DEPOSITADO AO FUNDO	9.826.858.863
DEVOLUCAO DO FUNDO	8.031.018.221
DESPESA DE CONTRIBUIÇÃO AO FUNDO	1.795.840.642

Considerando que o objetivo do FUNDEB é agregar recursos a serem utilizados em ações consideradas como de manutenção e desenvolvimento do ensino para a educação básica pública, conforme disposto no art. 70 da Lei nº 9.394, de 20 de dezembro de 1996, demonstra-se a seguir a aplicação dos mesmos:

QUADRO DEMONSTRATIVO DAS DESPESAS COM RECURSOS DO FUNDEB
CLASSIFICAÇÃO FUNCIONAL E PROGRAMÁTICA
1º SEMESTRE DE 2013

Valores em R\$ 1,00

FUNÇÃO	ESPECIFICAÇÃO	VALOR
12122081551540000	ADMINISTRAÇÃO DA SECRETARIA DA EDUCAÇÃO E ENTIDADE VINCULADA	1.943.259.017
12122103958520000	MANUTENÇÃO DO ENSINO MÉDIO - CENTRO PAULA SOUZA	47.161.180
12368080051600000	REMUNERAÇÃO E ENCARGOS DOS SERVIDORES - ENSINO FUNDAMENTAL - FUNDEB	393.974.710
12368080051610000	REMUNERAÇÃO E ENCARGOS DOS PROFISSIONAIS DO MAGISTÉRIO - ENS. FUND. - FUNDEB	2.553.087.044
12368080057570000	REMUNERAÇÃO E ENCARGOS DOS PROFISSIONAIS DO MAGISTÉRIO - ENSINO MÉDIO - FUNDEB	1.351.565.303
12368080057590000	REMUNERAÇÃO E ENCARGOS DOS SERVIDORES - ENSINO MÉDIO - FUNDEB	220.014.559
12368080061360000	EDUCAÇÃO INTEGRAL	4.233.555
12847000056960000	CONTRIBUIÇÃO DO ESTADO À EDUCAÇÃO BÁSICA, DECORRENTE DE LEGISLAÇÃO DO FUNDEB	1.764.712.563
FONTE DE RECURSO 001002007 - FUNDO DESENV.EDUCAÇÃO BASICA-FUNDEB		8.278.007.931

3 - DEMONSTRATIVO DA MOVIMENTAÇÃO FINANCEIRA

O conteúdo desse demonstrativo apresenta, de forma sintética, os saldos disponíveis do exercício anterior, as receitas orçamentárias e os ingressos extra-orçamentários, assim como as despesas orçamentárias, os pagamentos extra-orçamentários e os saldos disponíveis para o período seguinte.

A composição do Resultado Financeiro em 30 de junho de 2013, de forma resumida, é a seguinte:

Valores em R\$ 1,00			
MOVIMENTAÇÃO	ADMINISTRAÇÃO DIRETA	ADMINISTRAÇÃO INDIRETA	CONSOLIDADO
DISPONÍVEL INICIAL	22.646.026.751	8.889.475.483	31.535.502.234
RECEITAS ARRECADADAS	82.164.645.605	14.991.751.906	97.156.397.511
DESPESAS PAGAS TOTAL	(67.241.908.050)	(23.625.373.156)	(90.867.281.206)
MOVIMENTO EXTRAORÇAMENTÁRIO	(11.581.751.466)	8.175.273.276	(3.406.478.190)
DISPONÍVEL ATUAL	25.987.012.839	8.431.127.509	34.418.140.348

Os quadros a seguir demonstram o fluxo financeiro dos Órgãos da Administração Direta, que envolvem os três Poderes (Executivo, Legislativo e Judiciário), o Ministério Público e a Defensoria Pública do Estado, assim como da Administração Indireta (Autarquias, Fundações e Empresas Dependentes).

Com referência aos dados que compõem os fluxos financeiros, cumpre destacar que:

a) o montante concernente às Receitas Orçamentárias refere-se à arrecadação do período, excetuados os diferimentos de exercícios anteriores; e

b) o movimento extra orçamentário constitui-se, basicamente, das Transferências Voluntárias e Transferências Obrigatórias às Universidades Estaduais e à Fundação de Amparo à Pesquisa do Estado de São Paulo - FAPESP.

Valores em R\$ 1,00

FLUXO FINANCEIRO POR TIPO DE ADMINISTRAÇÃO					
ESPECIFICAÇÃO	ADMINISTRAÇÃO DIRETA	ADMINISTRAÇÃO INDIRETA			CONSOLIDADO
		AUTARQUIA	FUNDAÇÃO	EMPRESAS DEPENDENTES	
1- () DISPONÍVEL INICIAL	22.646.026.751	7.379.077.199	1.350.451.801	159.946.483	31.535.502.234
111111- CAIXA	79.474	10.881	567.164	981.207	1.638.726
111112- BANCOS CONTA MOVIMENTO	1.831.343.342	438.707.262	13.047.862	24.723.243	2.307.821.707
111113- APLICACOES FINANCEIRAS	20.739.150.142	6.378.193.311	1.336.810.316	116.932.906	28.571.086.675
111114- RECURSOS VINCULADOS					
111116- DISPONIBILIDADE EM TRANSITO	64.832.843	562.165.745	26.459	17.049.430	644.074.477
111118- OPERACOES ESPECIAIS	133.483				133.483
111119- DISPON.-OPERACOES ESPECIFICAS	418.149			259.697	677.846
111122- DISP.NO EXTERIOR	10.069.319				10.069.319
2- (+) RECEITAS ARRECADADAS	82.164.645.605	13.699.997.547	517.765.204	773.989.155	97.156.397.511
201- ICMS	53.394.475.428				53.394.475.428
202- IPVA	9.867.935.199				9.867.935.199
203- OUTRAS RECEITAS CORRENTES	17.801.802.370	3.872.629.595	412.259.134	696.497.532	22.783.188.631
204- RECEITA CORRENTE - INTRA-ORÇAMENTÁRIA	828.490	8.866.579.573	95.581.132		8.962.989.196
205- RECEITA DE CAPITAL	1.099.604.118	959.161.335	7.206.422	2.346.598	2.068.318.473
206- RECEITA DE CAPITAL INTRA-ORÇAMENTÁRIA		1.627.044	2.718.516	75.145.026	79.490.585
3- (-) DESP. ORÇAMENTÁRIAS PAGAS DO EXERCÍCIO	(56.961.431.959)	(13.992.996.716)	(1.439.551.496)	(1.086.553.472)	(73.480.533.643)
3331- PESSOAL E ENCARGOS SOCIAIS	(18.621.692.100)	(10.383.606.210)	(563.823.299)	(515.042.613)	(30.084.164.223)
3332- JUROS E ENCARGOS DA DIVIDA	(3.383.684.614)	(12.161.481)			(3.395.846.094)
3333- OUTRAS DESPESAS CORRENTES	(31.226.393.726)	(1.802.977.906)	(865.812.886)	(491.146.966)	(34.386.331.484)
3344- INVESTIMENTOS	(535.426.725)	(1.762.347.502)	(9.915.310)	(80.363.893)	(2.388.053.430)
3345- INVERSOES FINANCEIRAS	(969.229.322)	(45.938)			(969.275.259)
3346- AMORTIZACAO DE DIVIDA	(2.225.005.472)	(31.857.680)			(2.256.863.152)
4- (-) DESP.ORÇAM. PAGAS EXERCÍCIOS ANTERIORES	(10.280.476.091)	(6.466.520.383)	(180.446.864)	(459.304.225)	(17.386.747.564)
4331- PESSOAL E ENCARGOS SOCIAIS	(3.830.915.890)	(4.149.699.871)	(29.880.590)	(32.579.363)	(8.043.075.714)
4332- JUROS E ENCARGOS DA DIVIDA	(590.872.690)	(371.635)			(591.244.325)
4333- OUTRAS DESPESAS CORRENTES	(2.920.486.391)	(1.132.231.396)	(127.208.682)	(137.621.496)	(4.317.547.965)
4344- INVESTIMENTOS	(1.264.678.786)	(1.180.069.625)	(23.357.593)	(289.103.081)	(2.757.209.084)
4345- INVERSOES FINANCEIRAS	(1.319.549.280)	(2.694.716)			(1.322.243.996)
4346- AMORTIZACAO DE DIVIDA	(353.973.055)	(1.453.140)		(285)	(355.426.480)
5- (-) TOTAL DAS DESPESAS ORÇAMENTARIAS PAGAS	(67.241.908.050)	(20.459.517.100)	(1.619.998.360)	(1.545.857.696)	(90.867.281.206)
5331- PESSOAL E ENCARGOS SOCIAIS	(22.452.607.991)	(14.533.306.081)	(593.703.889)	(547.621.976)	(38.127.239.937)
5332- JUROS E ENCARGOS DA DIVIDA	(3.974.557.303)	(12.533.116)			(3.987.090.419)
5333- OUTRAS DESPESAS CORRENTES	(34.146.880.117)	(2.935.209.302)	(993.021.568)	(628.768.461)	(38.703.879.449)
5344- INVESTIMENTOS	(1.800.105.511)	(2.942.417.127)	(33.272.903)	(369.466.973)	(5.145.262.514)
5345- INVERSOES FINANCEIRAS	(2.288.778.602)	(2.740.653)			(2.291.519.255)
5346- AMORTIZACAO DE DIVIDA	(2.578.978.527)	(33.310.821)		(285)	(2.612.289.633)
7- () MOVIMENTO EXTRAORÇAMENTÁRIO	(11.581.751.466)	6.263.944.500	1.108.284.524	803.044.251	(3.406.478.190)
770 - TRANSFERENCIAS FINANCEIRAS	1.404.603.289	6.210.364.222	1.054.578.102	555.535.165	9.225.080.777
781 - REPASSE OBRIGATÓRIO POR LEI	(5.369.938.007)	(52.464.381)			(5.422.402.388)
791 - OUTRAS CONTAS	(8.041.908.691)	(9.815.336)	(1.493.639)		(8.053.217.666)
793 - MUTAÇÕES PASSIVAS	(40.402.731.661)	(2.900.327.318)	(442.008.092)	(885.840.927)	(44.630.907.998)
793 - MUTAÇÕES ATIVAS	40.828.223.604	3.016.187.313	497.208.154	1.133.350.013	45.474.969.084
9- (=) DISPONÍVEL ATUAL	25.987.012.839	6.883.502.147	1.356.503.169	191.122.192	34.418.140.348
911111- CAIXA	100.923	33.568	367.647	1.682.492	2.184.631
911112- BANCO CONTA MOVIMENTO	1.851.169.632	343.649.203	13.786.407	29.387.287	2.237.992.528
911113- APLICACOES FINANCEIRAS	24.007.932.260	6.288.311.118	1.342.187.984	141.932.592	31.780.363.953
911114- RECURSOS VINCULADOS					
911116- DISPONIBILIDADE EM TRANSITO	88.091.257	251.508.259	161.132	17.808.745	357.569.392
911118- OPERACOES ESPECIAIS	3.387.172				3.387.172
911119- DISPON. OPERACOES ESPECIFICAS	351.589			311.076	662.664
911122- DISP. NO EXTERIOR	35.980.008				35.980.008

Valores em R\$ 1,00

FLUXO FINANCEIRO POR PODERES						
Especificação	Executivo	Legislativo	Judiciário	Ministério Público	Defensoria Pública	Total
1- () DISPONÍVEL INICIAL	29.301.997.131	153.218.334	1.869.671.092	85.361.116	125.254.561	31.535.502.234
111111- CAIXA	1.638.726					1.638.726
111112- BANCOS CONTA MOVIMENTO	2.111.557.255	116.569.397	13.696.227	65.731.594	267.235	2.307.821.707
111113- APLICACOES FINANCEIRAS	26.533.846.025	36.648.937	1.855.974.865	19.629.522	124.987.327	28.571.086.675
111114- RECURSOS VINCULADOS						
111116- DISPONIBILIDADE EM TRANSITO	644.074.477					644.074.477
111118- OPERACOES ESPECIAIS	133.483					133.483
111119- DISPON - OPERACOES ESPECIFICAS	677.846					677.846
111122- DISP.NO EXTERIOR	10.069.319					10.069.319
2- (+) RECEITAS ARRECADADAS	96.005.410.306	59.361.536	991.888.595	82.136.165	17.600.909	97.156.397.511
201- ICMS	53.394.475.428					53.394.475.428
202- IPVA	9.867.935.199					9.867.935.199
203- OUTRAS RECEITAS CORRENTES	21.635.629.853	57.450.733	990.646.843	81.860.292	17.600.909	22.783.188.631
204- RECEITA CORRENTE INTRA-ORÇAMENT.	8.962.989.196					8.962.989.196
205- RECEITA DE CAPITAL	2.064.890.045	1.910.803	1.241.752	275.873		2.068.318.473
206- RECEITA DE CAPITALINTRA-ORÇAMENT.	79.490.585					79.490.585
3- (-) DESP. ORÇAM PAGA - DO EXERCICIO	(68.942.207.781)	(515.809.004)	(3.179.941.822)	(634.067.680)	(208.507.355)	(73.480.533.643)
3331- PESSOAL E ENCARGOS SOCIAIS	(26.416.963.067)	(445.524.280)	(2.557.229.073)	(585.274.877)	(79.172.926)	(30.084.164.223)
3332- JUROS E ENCARGOS DA DIVIDA	(3.395.846.094)					(3.395.846.094)
3333- OUTRAS DESPESAS CORRENTES	(33.562.845.987)	(67.796.676)	(579.574.069)	(47.133.428)	(128.981.324)	(34.386.331.484)
3344- INVESTIMENTOS	(2.340.414.220)	(2.488.049)	(43.138.681)	(1.659.375)	(353.105)	(2.388.053.430)
3345- INVERSOES FINANCEIRAS	(969.275.259)					(969.275.259)
3346- AMORTIZACAO DE DIVIDA	(2.256.863.152)					(2.256.863.152)
4- (-) DESP. ORÇAM PAGA EXERC. ANTERIORES	(16.384.219.650)	(99.268.872)	(672.837.489)	(169.611.237)	(60.810.315)	(17.386.747.564)
4331- PESSOAL E ENCARGOS SOCIAIS	(7.368.589.149)	(67.498.888)	(495.625.190)	(99.062.810)	(12.299.678)	(8.043.075.714)
4332- JUROS E ENCARGOS DA DIVIDA	(591.244.325)					(591.244.325)
4333- OUTRAS DESPESAS CORRENTES	(4.026.956.033)	(26.820.252)	(155.268.727)	(62.796.672)	(45.706.281)	(4.317.547.965)
4344- INVESTIMENTOS	(2.719.759.667)	(4.949.733)	(21.943.572)	(7.751.756)	(2.804.357)	(2.757.209.084)
4345- INVERSOES FINANCEIRAS	(1.322.243.996)					(1.322.243.996)
4346- AMORTIZACAO DE DIVIDA	(355.426.480)					(355.426.480)
5- (-) TOTAL DAS DESP. ORCAM PAGAS	(85.326.427.430)	(615.077.877)	(3.852.779.312)	(803.678.918)	(269.317.670)	(90.867.281.206)
5331- PESSOAL E ENCARGOS SOCIAIS	(33.785.552.215)	(513.023.168)	(3.052.854.263)	(684.337.687)	(91.472.604)	(38.127.239.937)
5332- JUROS E ENCARGOS DA DIVIDA	(3.987.090.419)					(3.987.090.419)
5333- OUTRAS DESPESAS CORRENTES	(37.589.802.020)	(94.616.927)	(734.842.796)	(109.930.100)	(174.687.605)	(38.703.879.449)
5344- INVESTIMENTOS	(5.060.173.887)	(7.437.782)	(65.082.253)	(9.411.131)	(3.157.461)	(5.145.262.514)
5345- INVERSOES FINANCEIRAS	(2.291.519.255)					(2.291.519.255)
5346- AMORTIZACAO DE DIVIDA	(2.612.289.632)					(2.612.289.632)
7- () MOVIMENTO EXTRAORÇAMENTÁRIO	(7.411.295.221)	588.782.064	2.379.120.970	714.651.650	322.262.347	(3.406.478.190)
770 - TRANSFERENCIAS FINANCEIRAS	4.275.045.872	593.261.200	3.321.540.841	716.298.496	318.934.369	9.225.080.777
781 - REPASSE OBRIGATÓRIO POR LEI	(5.422.402.388)					(5.422.402.388)
791 - OUTRAS CONTAS	(7.992.721.334)	(847.838)	(59.156.216)	(492.278)		(8.053.217.666)
793 - MUTAÇÕES PASSIVAS	(43.698.179.823)	(18.079.945)	(910.725.160)	(3.451.123)	(471.946)	(44.630.907.998)
793 - MUTAÇÕES ATIVAS	45.426.962.452	14.448.647	27.461.505	2.296.556	3.799.924	45.474.969.084
9- (=) DISPONÍVEL ATUAL	32.569.684.785	186.284.058	1.387.901.345	78.470.013	195.800.147	34.418.140.348
911111- CAIXA	2.184.631					2.184.631
911112- BANCO CONTA MOVIMENTO	2.020.399.454	147.354.786	8.129.162	61.829.600	279.526	2.237.992.528
911113- APLICACOES FINANCEIRAS	30.149.501.464	38.929.272	1.379.772.184	16.640.413	195.520.621	31.780.363.953
911114- RECURSOS VINCULADOS						
911116- DISPONIBILIDADE EM TRANSITO	357.569.392					357.569.392
911118- OPERACOES ESPECIAIS	3.387.172					3.387.172
911119- DISPON - OPERACOES ESPECIFICAS	662.664					662.664
911122- DISP. NO EXTERIOR	35.980.008					35.980.008

Valores em R\$ 1,00

FLUXO FINANCEIRO POR ÓRGÃOS ORÇAMENTÁRIOS							
GESTÃO	DISPONÍVEL INICIAL	RECEITAS ARRECADADAS	DESPESAS PAGAS DO EXERCÍCIO	DESPESAS PAGAS EXERCÍCIOS ANTERIORES	DESPESAS PAGAS TOTAL	MOVIMENTO EXTRAORÇAMENTÁRIO	DISPONÍVEL ATUAL
ADM. DIRETA	22.646.026.751	82.164.645.605	(56.961.431.959)	(10.280.476.091)	(67.241.908.050)	(11.581.751.466)	25.987.012.839
01000 - ASSEMBLÉIA LEGISLATIVA	112.326.579	29.466.808	(297.752.013)	(55.606.159)	(353.358.172)	354.896.469	143.331.685
02000 - TRIBUNAL DE CONTAS DO ESTADO	40.891.755	29.894.728	(218.056.991)	(43.662.713)	(261.719.704)	233.885.595	42.952.373
03000 - TRIBUNAL DE JUSTIÇA	1.852.785.812	989.250.455	(3.161.493.574)	(669.176.431)	(3.830.670.005)	2.358.477.154	1.369.843.416
06000 - TRIBUNAL DE JUSTIÇA MILITAR	16.885.281	2.638.140	(18.448.248)	(3.661.058)	(22.109.306)	20.643.816	18.057.930
08000 - SECRETARIA DA EDUCAÇÃO	5.427.366.492	1.533.300.971	(8.290.181.199)	(3.106.961.830)	(11.397.143.029)	10.225.181.578	5.788.706.011
09000 - SECRETARIA DA SAÚDE	387.746.208	2.208.927.333	(5.725.992.644)	(854.928.737)	(6.580.921.381)	4.723.207.748	738.959.908
10000 - SEC. DESEV. ECON. CIENCIA TECNOL.	14.665.340	2.320.728	(56.008.738)	(77.930.449)	(133.939.187)	131.794.096	14.840.977
12000 - SECRETARIA DA CULTURA	9.232.399	7.189.232	(282.053.983)	(49.336.416)	(331.390.398)	325.053.864	10.085.099
13000 - SEC. AGRICULT. E ABASTECIM.	59.985.103	35.319.363	(335.564.366)	(90.614.838)	(426.179.203)	392.525.299	61.650.562
16000 - SEC. LOGISTICA E TRANSPORTE	35.632.921	8.221.863	(36.109.399)	(205.001.789)	(241.111.188)	232.666.058	35.409.654
17000 - SEC. JUSTIÇA E DEF. CIDADANIA	126.141.128	15.097.166	(49.468.506)	(20.906.620)	(70.375.126)	64.508.046	135.371.214
18000 - SECRET. SEGURANÇA PÚBLICA	207.160.123	144.423.078	(5.777.609.352)	(922.658.054)	(6.700.267.405)	6.564.650.370	215.966.165
20000 - SECRETARIA DA FAZENDA	13.236.013.139	3.962.556.801	(1.063.143.624)	(329.469.452)	(1.392.613.076)	417.478.013	16.223.434.877
21000 - ADM. GERAL DO ESTADO		72.922.478.025	(26.678.028.184)	(1.170.560.356)	(27.848.588.540)	(45.073.889.485)	
23000 - SEC. DO EMPREGO E REL. TRABALHO	98.450	32.892	(50.901.697)	(10.504.461)	(61.406.159)	61.287.956	13.140
25000 - SECRETARIA DA HABITAÇÃO	163.046.325	10.622.557	(518.371.997)	(126.838.475)	(645.210.472)	583.921.282	112.379.693
26000 - SECRETARIA DO MEIO AMBIENTE	75.573.755	41.961.132	(96.905.579)	(25.233.855)	(122.139.434)	110.266.192	105.661.645
27000 - MINISTÉRIO PÚBLICO	85.361.116	82.136.165	(634.067.680)	(169.611.237)	(803.678.918)	714.651.650	78.470.013
28000 - CASA CIVIL	69.044.027	18.293.220	(159.838.692)	(52.450.654)	(212.289.346)	190.259.930	65.307.831
29000 - SEC. PLANEJAM. E DESENV.REGIONAL	85.361.207	6.393.028	(81.868.771)	(190.216.854)	(272.085.625)	257.687.790	77.356.400
35000 - SEC. DE DESENVOLVIMENTO SOCIAL	24.160.361	12.942.470	(335.986.336)	(104.652.910)	(440.639.247)	437.176.078	33.639.662
37000 - TRANSP. METROPOLITANOS	205.240.570	2.544.226	(964.131.314)	(1.145.093.323)	(2.109.224.637)	2.100.556.618	199.116.777
38000 - SECRET. DA ADM. PENITENCIÁRIA	135.379.438	18.499.283	(1.151.889.090)	(316.793.984)	(1.468.683.074)	1.459.584.544	144.780.192
39000 - SEC. SANEAMENTO E REC. HIDRICOS	107.929.900	16.554.407	(54.922.827)	(61.100.461)	(116.023.288)	111.542.797	120.003.815
40000 - PROCURADORIA GERAL DO ESTADO	11.642.464	3.113.028	(324.776.604)	(252.502.824)	(577.279.428)	575.136.438	12.612.503
41000 - SEC. ESPORTE LAZER E JUVENTUDE	25.175.982	31.469.308	(54.349.472)	(15.785.562)	(70.135.034)	44.271.820	30.782.077
42000 - DEFENSORIA PÚBLICA DO ESTADO	125.254.561	17.600.909	(208.507.355)	(60.810.315)	(269.317.670)	322.262.347	195.800.147
44000 - SECRETARIA DE GESTÃO PÚBLICA	8.466	243.983	(287.289.378)	(72.264.035)	(359.553.413)	359.702.080	401.116
47000 - DIREITOS PESSOA COM DEFICIÊNCIA		5.982.131	(20.700.301)	(16.969.060)	(37.669.361)	37.516.063	5.828.832
48000 - SEC DESENV. METROPOLITANO	21.882	6.551	(5.393.724)	(16.931.529)	(22.325.253)	22.297.383	563
49000 - SECRETARIA DE ENERGIA	4.005	54.005	(5.972.908)	(1.916.549)	(7.889.456)	7.835.323	3.877
50000 - SECRETARIA DE TURISMO	5.891.963	5.111.618	(15.647.414)	(40.325.101)	(55.972.514)	51.213.621	6.244.687
ADMINISTRAÇÃO INDIRETA	8.889.475.483	14.991.751.906	(16.519.101.683)	(7.106.271.473)	(23.625.373.156)	8.175.273.276	8.431.127.509
AUTARQUIA	7.379.077.199	13.699.997.547	(13.992.996.716)	(6.466.520.383)	(20.459.517.100)	6.263.944.500	6.883.502.147
09055 - SUPERINT. CONTROLE ENDEMIAS-SUCEN	458.334	3.380.264	(21.749.252)	(14.690.525)	(36.439.776)	33.216.982	615.804
09056 - HOSP. FAC. MEDICINA RIB PRETO	1.654.748	24.560.456	(154.581.602)	(40.074.824)	(194.656.426)	170.325.091	1.883.869
09057 - HOSP. FAC DE MEDICINA DA USP	8.531.319	18.716.141	(215.492.832)	(511.867.113)	(727.359.945)	707.538.455	7.425.970
09059 - HOSP. FAC.MEDICINA DE BOTUCATU	1.425.627	2.489.914	(16.600.199)	(14.113.368)	(30.713.567)	28.853.309	2.055.282
10058 - UNIVERSIDADE DE SAO PAULO - USP	3.306.463.753	206.711.817	(657.651.319)	(2.042.013.015)	(2.699.664.334)	2.236.233.222	3.049.744.458
10059 - UNIVERS. EST. CAMPINAS - UNICAMP	1.277.811.265	291.105.744	(365.391.756)	(883.705.285)	(1.249.097.041)	1.025.414.784	1.345.234.753
10061 - UNIVERS. JULIO MESQ.FILHO- UNESP	1.445.697.982	197.300.120	(212.285.283)	(818.376.387)	(1.030.661.669)	447.434.905	1.059.771.338
10063 - CENTRO PAULA SOUZA-CEETEPS	81.320.444	69.653.702	(504.443.281)	(180.954.645)	(685.397.926)	668.516.091	134.092.310
10065 - FAC. MEDICINA DE MARILIA - FANEMA	1.096.877	6.322.788	(22.664.451)	(9.285.162)	(31.949.613)	25.986.758	1.456.810
10066 - FAC. MEDICINA SAO JOSE R. PRETO	834.504	579.970	(20.888.215)	(6.383.888)	(27.272.102)	26.282.126	424.497
10067 - JUNTA COMERCIAL DE SP-JUCESP		11.925.486	(9.193.731)	(1.630.410)	(10.824.141)	(1.099.655)	1.690
16055 - DEPTO ESTRADAS DE RODAGEM- DER	353.328.334	1.469.930.549	(1.932.241.782)	(1.188.072.172)	(3.120.313.954)	1.617.429.739	320.374.667
16056 - DEPTO AERONAVIARIO DE SP-DAESP	27.207.172	24.920.206	(28.133.065)	(27.521.669)	(55.654.734)	37.364.677	33.837.320
16057 - AG.REG.SERV.PUBL.DELEG.TRANSP	377.192.644	165.461.521	(70.805.833)	(41.016.039)	(111.821.872)	75.798	430.908.091
17055 - INST.MED. CRIMIN. DE SP-IMESC	8.927.252	7.954.093	(5.030.039)	(3.870.279)	(8.900.319)	4.827.074	12.808.100
17056 - INST. PESOS E MEDIDAS - IPEM	43.586.695	54.218.421	(45.876.409)	(12.493.786)	(58.370.195)	(493.827)	38.941.093
18058 - CAIXA BENEF. DA POLICIA MILITAR	1.116.957	88.455.312	(86.624.293)	(2.542.300)	(89.166.593)	1.335.610	1.741.286
20058 - INST.DE PAGAM. ESPECIAIS - IPESP	23.549.541	12.353.780	(6.630.407)	(31.476.257)	(38.106.664)	30.847.175	28.643.833
20060 - PREVIDENCIA ECONOMISTAS DE SP	177.375	58.557				(53.422)	182.510
20065 - SAO PAULO PREVIDENCIA - SPREV	70.493.596	10.615.243.676	(8.850.769.925)	(408.925.679)	(9.259.695.603)	(1.360.597.476)	65.444.193
23055 - SUPERINT.TRAB.ARTES. -SUTACO	1.162.102	1.192.154	(1.603.830)	(211.563)	(1.815.393)	516.311	1.055.173
29057 - DETRAN-SP		7.917.501	(125.927.160)		(125.927.160)	118.161.317	151.658
39055 - DEPTO. AGUAS E ENERGIA ELETRICA	10.156.298	21.028.156	(282.966.323)	(125.179.706)	(408.146.029)	392.925.074	15.963.499
44058 - ASSIST. MED.SERV.PUBLICO-IAMSPE	83.577.765	353.937.978	(335.215.796)	(97.598.011)	(432.813.807)	50.109.941	54.811.877
48055 - AG. METROP.BAIXADA SANTISTA	4.470.776	1.253.799	(1.150.533)	(355.842)	(1.506.375)	997.836	5.216.036

Valores em R\$ 1,00

FLUXO FINANCEIRO POR ÓRGÃOS ORÇAMENTÁRIOS							
GESTÃO	DISPONÍVEL INICIAL	RECEITAS ARRECADADAS	DESPESAS PAGAS DO EXERCÍCIO	DESPESAS PAGAS EXERCÍCIOS ANTERIORES	DESPESAS PAGAS TOTAL	MOVIMENTO EXTRAORÇAMENTÁRIO	DISPONÍVEL ATUAL
48056 - AGENCIA METROP. DE CAMPINAS	270.965	324.997	(2.971.454)	(203.158)	(3.174.612)	2.903.647	324.997
49055 - AG.REG.SANEAM.ENERGIA-ARSESP	248.564.874	43.000.447	(16.107.947)	(3.959.303)	(20.067.250)	(1.107.038)	270.391.034
FUNDAÇÃO	1.350.451.801	517.765.204	(1.439.551.496)	(180.446.864)	(1.619.998.360)	1.108.284.524	1.356.503.169
08046 - FUND. DESENV. DA EDUCACAO	123.116.194	141.032.417	(71.057.966)	(5.792.923)	(76.850.890)	(58.539.478)	128.758.245
09045 - FUND.PARA O REM.POPULAR -FURP	8.806.943	65.421.988	(49.425.233)	(9.240.156)	(58.665.389)	(13.898.147)	1.665.395
09046 - FUND. ONCOCENTRO DE SAO PAULO	1.616.115	1.648.162	(3.074.847)	(695.673)	(3.770.520)	1.769.577	1.263.334
09047 - FUNDACAO PRO-SANGUE	18.114.575	18.691.823	(30.390.594)	(4.962.614)	(35.353.208)	14.982.482	16.435.673
10046 - FUND.UNIV.VIRTUAL DO EST.S.PAULO			(3.024.785)		(3.024.785)	3.024.785	
10047 - FUND. AMPARO PESQUISA - FAPESP	992.397.765	38.941.934	(489.697.968)	(30.231.589)	(519.929.556)	478.086.704	989.496.846
12045 - FUND.PADRE ANCHIETA	16.579.285	68.921.508	(78.107.036)	(16.846.835)	(94.953.870)	41.479.129	32.026.052
12046 - FUND. MEMORIAL AMERICA LATINA	2.289.639	2.560.822	(7.796.751)	(1.309.502)	(9.106.253)	6.935.603	2.679.811
17046 - FUND. - PROCON	75.589.030	17.638.903	(18.514.111)	(4.488.531)	(23.002.641)	5.793.127	76.018.419
17047 - FUND.INST.TERRAS - ITESP	6.330.747	1.889.255	(21.580.960)	(8.583.906)	(30.164.866)	29.578.868	7.634.005
17048 - FUNDAÇÃO CASA	13.495.808	22.006.711	(497.694.073)	(55.487.778)	(553.181.851)	531.838.794	14.159.463
23045 - FUNDAÇÃO - CERET	118.865	629				0	119.495
26045 - FUND. CONSERV. E PROD. FLORESTAL	34.333.685	7.906.161	(31.604.345)	(11.288.825)	(42.893.170)	32.088.759	31.435.436
26046 - PARQUE ZOOLOGICO DE SAO PAULO	14.103.190	11.162.740	(11.129.550)	(4.245.608)	(15.375.158)	4.197.910	14.088.682
29045 - FUND. PREFEITO FARIA LIMA-CEPAM	3.136.757	4.418.429	(11.669.778)	(2.412.611)	(14.082.388)	9.719.823	3.192.620
29048 - FUNDAÇÃO SEADE	4.458.276	7.201.016	(19.191.919)	(2.507.445)	(21.699.364)	13.870.451	3.830.379
38045 - FUND. MANOEL P. PIMENTEL-FUNAP	2.455.776	15.019.644	(21.384.066)	(2.134.514)	(23.518.579)	9.290.343	3.247.184
44047 - FUND. DESENV. ADMINIST. - FUNDAP	33.509.149	93.303.061	(74.207.515)	(20.218.357)	(94.425.872)	(1.934.205)	30.452.132
EMPRESAS	159.946.483	773.989.155	(1.086.553.472)	(459.304.225)	(1.545.857.696)	803.044.251	191.122.192
10091 - INST. DE PESQ. TEC. DE SAO PAULO	49.859.353	46.415.388	(63.530.802)	(27.154.439)	(90.685.241)	47.748.561	53.338.062
26097 - CETESB	48.099.560	99.352.595	(178.688.656)	(1.536.699)	(180.225.355)	89.398.649	56.625.449
37092 - CPTM	59.097.826	624.981.459	(825.818.775)	(421.232.846)	(1.247.051.622)	640.952.546	77.980.209
48090 - EMPRESA PLANEJ. METROPOLITANO	2.871.013	3.024.567	(14.753.374)	(8.327.110)	(23.080.484)	20.170.992	2.986.087
50090 - CIA DE EVENTOS E TURISMO-CPETUR	18.731	215.147	(3.761.864)	(1.053.131)	(4.814.995)	4.773.503	192.386
TOTAL	31.535.502.234	97.156.397.511	(73.480.533.643)	(17.386.747.564)	(90.867.281.206)	(3.406.478.191)	34.418.140.348

4 - DEMONSTRATIVO DA POSIÇÃO DA DÍVIDA DO ESTADO

O quadro seguinte mostra a composição da Dívida do Estado, compreendendo a dívida fluutuante e fundada, cujo comparativo entre os valores existentes em 31 de dezembro de 2012 e aqueles pertinentes ao semestre encerrado em 30 de junho de 2013 apresenta uma diminuição de R\$ 4.341.064.984.

Valores em R\$ 1,00

ESPECIFICAÇÃO	ADMINISTRAÇÃO DIRETA		ADMINISTRAÇÃO INDIRETA		CONSOLIDADO	
	SALDO EM 31/12/2012	SALDO EM 30/06/2013	SALDO EM 31/12/2012	SALDO EM 30/06/2013	SALDO EM 31/12/2012	SALDO EM 30/06/2013
DÍVIDA FLUTUANTE	15.962.332.384	10.831.815.003	15.994.320.305	12.179.951.164	31.956.652.689	23.011.766.166
RESTOS A PAGAR	14.132.304.334	6.802.435.696	9.230.785.653	4.208.816.631	23.363.089.987	11.011.252.327
DEPÓSITOS	981.765.785	1.251.912.984	4.360.055.129	4.173.881.566	5.341.820.915	5.425.794.550
CREDORES ENTIDADES AGENTES	258.287.803	229.678.970	407.136.669	230.589.930	665.424.472	460.268.900
OBRIG. POR EXEC. ORÇAM. E OUTRAS OPERAÇÕES	589.974.462	2.547.787.352	1.996.342.853	3.566.663.037	2.586.317.315	6.114.450.389
DÍVIDA FUNDADA	210.000.787.487	214.453.668.804	6.624.832.339	6.775.772.559	216.625.619.826	221.229.441.364
DÍVIDA INTERNA	185.745.139.845	188.885.885.588	7.224.404	6.248.133	185.752.364.249	188.892.133.721
DÍVIDA EXTERNA	5.811.895.005	6.421.468.407	506.434.904	446.960.295	6.318.329.908	6.868.428.701
DIVERSOS	18.443.752.638	19.146.314.810	6.111.173.031	6.322.564.132	24.554.925.668	25.468.878.942
OUTRAS OBRIGAÇÕES DO ESTADO	17.919.729.782	18.658.820.363	4.823.671.568	5.055.728.719	22.743.401.350	23.714.549.082
OBRIGAÇÕES LEGAIS E TRIBUTÁRIAS	524.022.855	487.494.447	1.287.501.463	1.266.835.412	1.811.524.318	1.754.329.860
TOTAL DA DÍVIDA DO ESTADO	225.963.119.871	225.285.483.807	22.619.152.644	18.955.723.723	248.582.272.514	244.241.207.530

Relativamente à diminuição da Dívida Pública, cabe esclarecer:

I - Dívida Flutuante: tendo variado de R\$ 31.956.652.689 em dezembro de 2012 para R\$ 23.011.766.166 em junho de 2013, a Dívida Flutuante registrou uma redução de R\$ 8.944.886.523 nesse mesmo período.

Os eventos mais significativos que determinaram as variações nos valores da Dívida Flutuante podem ser assim resumidos:

a) dos compromissos inscritos em contas de 'Restos a Pagar' de 2012, no montante de R\$ 23.363.089.987, o Estado liquidou a parcela de R\$ 12.351.837.660, ou seja, 52,87%, restando R\$ 11.011.252.327 a serem pagos até o final do exercício, conforme se demonstra:

Valores em R\$ 1,00

RESTOS A PAGAR	ADMINISTRAÇÃO DIRETA		ADMINISTRAÇÃO INDIRETA		CONSOLIDADO	
	31/12/2012	30/06/2013	31/12/2012	30/06/2013	31/12/2012	30/06/2013
DESPESAS NORMAIS	9.548.622.520	2.675.208.159	6.110.745.257	1.396.926.807	15.659.367.777	4.072.134.965
A PROGRAMAR	9.106.790.728	2.607.153.446	6.025.844.359	1.387.166.470	15.132.635.087	3.994.319.916
PROCESSADAS	2.748.341.267	518.448.855	3.786.585.775	738.629.716	6.534.927.042	1.257.078.572
NÃO PROCESSADAS	6.358.449.461	2.088.704.591	2.239.258.584	648.536.754	8.597.708.045	2.737.241.345
A PAGAR	441.831.792	68.054.712	84.900.898	9.760.337	526.732.690	77.815.049
PROCESSADAS	441.831.792	68.054.712	84.900.898	9.760.337	526.732.690	77.815.049
DESPESAS REVIGORADAS	3.639.296.481	2.378.191.075	1.121.437.308	917.888.017	4.760.733.789	3.296.079.092
DESPESAS COM PESSOAL	944.385.333	1.749.036.463	1.998.603.088	1.894.001.807	2.942.988.421	3.643.038.270
TOTAL	14.132.304.334	6.802.435.696	9.230.785.653	4.208.816.631	23.363.089.987	11.011.252.327

b) as Obrigações por Execução Orçamentária do Exercício somadas às Outras Operações, cujo saldo em 31/12/2012 era de R\$ 2.586.317.315, sofreu um acréscimo de R\$ 3.528.133.074 resultando num saldo final de R\$ 6.114.450.389.

II - Dívida Fundada: a Dívida Fundada, por sua vez, registrou um acréscimo de R\$ 4.603.821.538, tendo variado de R\$ 216.625.619.826 em 31/12/2012 para R\$ 221.229.441.364 em 30/06/2013.

Os eventos mais significativos que determinaram variações nos valores da Dívida Fundada podem ser assim resumidos:

a) a Dívida Contratual, composta pelas dívidas interna e externa, cujo saldo em 31/12/2012 era de R\$ 192.070.694.157 sofreu um acréscimo de R\$ 3.689.868.265. Essa variação correspondente à diferença entre a inscrição de novas dívidas contratadas, bem como a atualização monetária do período, que juntas somaram R\$ 10.756.767.466 e as consequentes baixas no montante de R\$ 7.066.899.201, resultando no saldo final de R\$ 195.760.562.422. A movimentação da Dívida Contratual é demonstrada, mais adiante, no quadro Dívida Consolidada Interna e Externa.

b) a rubrica Diversos, cuja quase totalidade é constituída de Outras Obrigações do Estado, que no início do exercício era de R\$ 24.554.925.668, registrou um acréscimo de R\$ 913.953.274, resultando num saldo final de R\$ 25.468.878.942.

Valores em R\$ 1.00

DÍVIDA CONSOLIDADA INTERNA E EXTERNA				
ESPECIFICAÇÃO	SALDO EM 31/12/2012	INCORPORAÇÕES	DESINCORPORAÇÕES	SALDO EM 30/06/2013
1.1 - Dívida Interna	185.752.364.249	9.605.966.617	6.466.197.145	188.892.133.721
1.1.1 - Contratual	185.752.364.249	9.605.966.617	6.466.197.145	188.892.133.721
União	185.752.364.249	9.605.966.617	6.466.197.145	188.892.133.721
DMLP	633.650.202	76.689.031	39.320.833	671.018.400
Lei 8.727/93	460.296.150	247.132	177.867.692	282.675.589
. Lei 8.727/93	460.296.150	247.132	177.867.692	282.675.589
Lei 9.496/97	182.423.586.299	8.917.507.298	6.139.902.480	185.201.191.117
. Parcela P	96.076.731.080	4.688.378.151	5.199.194.216	95.565.915.015
. Residuo Lei 9496/97	86.346.855.218	4.229.129.147	940.708.264	89.635.276.102
CAIXA ECONÔMICA FEDERAL	48.697.760	5.338.395	7.101.727	46.934.429
. AGE - Promofaz/PNAFE-BID	48.643.032	5.338.395	7.101.727	46.879.701
. AGE/DAEE Programa Metropolitano Macrodrenagem	54.728	-	-	54.728
BANCO DO BRASIL	21.894.698	2.441.816	2.351.616	21.984.897
. Protocolo - Tesouro	21.894.698	2.441.816	2.351.616	21.984.897
BNDES	2.164.239.140	603.742.946	99.652.797	2.668.329.289
. AGE/CPTM (Linha 5)	130.417.082	-	14.227.318	116.189.764
. AGE-METRO - Expansão da Linha 2 verde	1.385.338.033	-	65.968.478	1.319.369.555
. AGE - SEFAZ - Escrituração Digital	11.638.211	94.894	1.321.407	10.411.699
. AGE - SAP - Construção Presídios Est. SP	150.329.743	10.732.052	10.909.324	150.152.471
. AGE - DER-Programa Investimentos Est. SP	30.416.667	-	2.500.000	27.916.667
. AGE- Linha 5 - Metrô - LILÁS Largo 13/Chácara Klabin	275.000.000	202.916.000	-	477.916.000
. AGE - DER Programa Emergencial PEF 2	56.875.000	-	3.750.000	53.125.000
. AGE - METRO - Prolongamento da linha 2 Verde - Sistema Monotrilho	117.000.000	140.000.000	-	257.000.000
. AGE - METRO/DER - PROINVEST Mobilidade Urbana	-	250.000.000	-	250.000.000
. UNESP - BNDES	7.224.404	-	976.271	6.248.133
1.2 - Dívida Externa	6.318.329.908	1.150.800.849	600.702.056	6.868.428.701
1.2.1 - Contratual	6.318.329.908	1.150.800.849	600.702.056	6.868.428.701
Com aval do TN até 30/09/91	4.131.424	9.907	4.141.330	0
. BID - Usp 532 OC BR	4.131.424	9.907	4.141.330	0
Com aval do TN após 30/09/91	6.314.198.484	1.150.790.942	596.560.725	6.868.428.701
. Bird - CPTM-Integ.Centro(BarraFundada/Roosevelt)	5.783.063	28.431	5.811.494	0
. Bird - Metro Linha 4 Amarela	192.191.175	20.905.225	27.872.240	185.224.160
. Bird - Metro Linha 4 Amarela Etapa I	194.132.500	23.507.513	12.420.063	205.219.950
. Bird - Metro/CPTM Material Rodante e Sistemas	986.946.218	119.606.534	63.145.204	1.043.407.548
. Bird- DER - Programa de Recuperação Rodovias Vicinais	323.777.439	48.869.238	12.731.296	359.915.381
. Bird - Metro Expansão Linha 5 Lilás	173.341.931	173.086.800	7.827.445	338.601.286
. Bird - Metro Linha 4 Amarela Fase II	29.301.747	36.370.980	6.208.238	59.464.488
. Bird- DER - Programa de Recuperação Rodovias Vicinais - Fase IV	646.704.065	102.189.919	25.502.169	723.391.815
. Bird- Sec.Energia - Prog. de Saneamento Ambientais Rio Tietê	122.610	348.688	6.022	465.276
. Bird - Secretarias da Agricultura e Meio Ambiente - Microbacias II	5.879.671	2.422.815	230.756	8.071.731
. Bird- Sec.Energia - Programa de Recuperação das Águas - REÁGUA	1.862.119	1.280.238	73.081	3.069.275
. Bird- CPTM - Linha 11 Coral	139.422.887	78.056.028	5.799.600	211.679.315
. KFW - Sec. Meio Ambiente - Mata Atlântica	1.378.136	150.039	791.224	736.951
. Bid - CPTM - Trens Metropolitano Sul (C.Limpo/Sto.Amaro)	525.403.656	61.974.261	47.707.380	539.670.537
. Bid - CDHU - Atuação em Cortiços	37.981.225	4.644.731	2.866.017	39.759.939
. Bid - DER - Recuperação de Rodovias	167.742.106	20.409.527	15.854.635	172.296.998
. Bid - Sec. Cultura - Fábrica de Cultura	23.153.473	19.062.729	1.721.074	40.495.128
. Bid - SEFAZ - PROFFIS	30.853.248	3.650.565	2.445.977	32.057.836
. Bid - SEADS - Política Social	6.663.884	813.675	541.459	6.936.101
. Bid - SMA - Ecoturismo Mata Atlântica	16.496.514	1.976.146	1.083.667	17.388.993
. Bid- DER -Recuperação de Rodovias Etapa II	59.357.838	7.066.976	4.213.191	62.211.623
. Bid - Sec.Desenv. - APL	2.154.785	2.682.747	194.774	4.642.759
. Bid - DER - Recuperação de Rodovias Etapa III	365.607.024	61.747.667	14.348.756	413.005.935
. Bid - CPTM/Metro Material Rodante e Sistemas	253.799.245	75.158.690	10.073.487	318.884.449
. Bid - Metro Expansão Linha 5 Lilás	47.000.500	17.988.700	1.844.600	63.144.600
. Bid - SEFAZ - Prog.de Gestão Integração Fiscos BRASIL - PROFISCO	28.408.119	15.795.391	1.181.660	43.021.850
. Bid - SMA/CDHU/IFFLORESTAL - Programa Serra do Mar	71.803.959	8.865.250	2.818.046	77.851.163
. Bid - SSRH/DAEE - Programa Várzeas do Tietê BID	6.028.545	744.312	236.599	6.536.258
. Bid - AGE - SLT/DERSA - Rodoanel Mario Covas - Trecho Norte BID	6.206.885	38.181.885	231.530	44.157.240
. JBIC - Metro 4a Linha - (Vila Sonia/Luz)	230.349.309	15.066.207	59.543.475	185.872.040
. JBIC - Metro 4a Linha Etapa I	204.320.484	15.677.204	27.650.453	192.347.235
. JBIC - CPTM/Metro - Material Rodante e Sistemas	1.002.018.573	120.703.381	134.762.008	987.959.947
. JBIC - Metro Linha 4 Amarela Fase II	21.570.648	15.329.083	2.919.131	33.980.600
. OECF - DAEE - Despoluição Rio Tietê	506.434.904	36.429.366	95.903.975	446.960.295
TOTAL	192.070.694.157	10.756.767.466	7.066.899.201	195.760.562.422

5 - COMPARATIVOS DA RECEITA E DA DESPESA DO ESTADO

COMPARATIVO DA RECEITA DO ESTADO

Finalizando, apresentam-se os demonstrativos da evolução da receita por Categoria Econômica segundo as Fontes, e da despesa por Poderes e Órgãos, compreendendo o período de 2010 a 2012 e o primeiro semestre de 2013.

Valores em R\$ 1,00

CÓD	ESPECIFICAÇÃO	2010	2011	2012	30/06/2013
1000	RECEITAS CORRENTES	131.045.311.419	142.312.289.954	152.648.274.970	86.045.599.257
1100	RECEITA TRIBUTÁRIA	103.211.772.288	113.543.019.738	121.781.362.214	65.941.906.828
1110	IMPOSTOS	99.889.092.135	109.831.733.170	117.957.673.534	63.780.977.073
1112	IMPOSTOS SOBRE O PATRIMÔNIO E A RENDA	10.372.001.333	11.441.468.026	12.668.706.949	10.386.501.645
1113	IMPOSTO SOBRE A PRODUÇÃO E A CIRCULAÇÃO	89.517.090.802	98.390.265.143	105.288.966.585	53.394.475.428
1120	TAXAS	3.322.678.866	3.711.282.518	3.823.679.990	2.160.923.109
1121	TAXAS P/EXERCÍCIO DO PODER DE POLÍCIA	18.636.317	17.817.919	25.824.943	43.129.620
1122	TAXAS PELA PRESTAÇÃO DE SERVIÇOS	3.304.042.550	3.693.464.599	3.797.855.047	2.117.793.488
1130	CONTRIBUIÇÃO DE MELHORIA	1.287	4.050	8.690	6.646
1130	CONTRIBUIÇÃO DE MELHORIA	1.287	4.050	8.690	6.646
1200	RECEITA DE CONTRIBUIÇÕES	3.379.993.469	3.759.444.272	4.393.179.087	2.205.263.374
1210	CONTRIBUIÇÕES SOCIAIS	3.379.993.469	3.759.444.272	4.393.179.087	2.205.263.374
1210	CONTRIBUIÇÕES SOCIAIS	3.379.993.469	3.759.444.272	4.393.179.087	2.205.263.374
1300	RECEITA PATRIMONIAL	6.461.510.197	4.381.311.542	5.604.671.280	2.342.413.623
1310	RECEITAS IMOBILIÁRIAS	106.793.116	63.038.023	60.006.192	51.155.283
1311	ALUGUÉIS	98.967.203	52.306.992	45.979.863	35.563.164
1312	ARRENDAMENTOS	7.594.911	10.540.889	13.677.279	13.206.999
1319	OUTRAS RECEITAS IMOBILIÁRIAS	231.002	190.142	349.050	2.385.120
1320	RECEITAS DE VALORES MOBILIÁRIOS	2.556.285.730	3.320.160.031	3.871.576.438	1.440.524.465
1321	JUROS DE TÍTULOS DE RENDA	320.769.391	287.097.253	419.335.830	341.830.055
1322	DIVIDENDOS	54.740.760	227.574.029	269.037.166	4.683.908
1325	REMUNERAÇÃO DE DEPÓSITOS BANCÁRIOS	2.175.457.903	2.801.337.297	3.177.312.828	1.091.668.540
1328	REMUNERAÇÃO DOS INVESTIMENTOS DO RPPS	5.317.676	4.151.453	5.890.614	2.341.962
1330	RECEITA DE CONCESSÕES E PERMISSÕES	2.394.707.123	793.174.176	581.084.855	365.824.758
1331	RECEITA DE CONCESSÕES E PERMISSÕES - SERVIÇO	2.932.689	2.030.464	1.295.455	3.639.896
1339	OUTRAS RECEITAS DE CONCESSÕES E PERMISSÕES	2.391.774.435	791.143.712	579.789.399	362.184.862
1390	OUTRAS RECEITAS PATRIMONIAIS	1.403.724.228	204.939.311	1.092.003.796	484.909.117
1390	OUTRAS RECEITAS PATRIMONIAIS	1.403.724.228	204.939.311	1.092.003.796	484.909.117
1400	RECEITA AGROPECUÁRIA	20.552.892	25.090.691	22.815.216	8.642.190
1410	RECEITA DE PRODUÇÃO VEGETAL	17.304.121	22.486.708	18.609.206	6.367.454
1410	RECEITA DE PRODUÇÃO VEGETAL	17.304.121	22.486.708	18.609.206	6.367.454
1420	RECEITA DA PRODUÇÃO ANIMAL E DERIVADOS	2.580.463	1.931.037	2.934.343	1.841.011
1420	RECEITA DA PRODUÇÃO ANIMAL E DERIVADOS	2.580.463	1.931.037	2.934.343	1.841.011
1490	OUTRAS RECEITAS AGROPECUÁRIAS	668.309	672.946	1.271.668	433.725
1490	OUTRAS RECEITAS AGROPECUÁRIAS	668.309	672.946	1.271.668	433.725
1500	RECEITA INDUSTRIAL	167.781.518	166.536.595	182.165.603	72.433.671
1520	RECEITA DA INDÚSTRIA DE TRANSFORMAÇÃO	167.781.518	166.536.595	182.165.603	72.433.671
1520	RECEITA DA INDÚSTRIA DE TRANSFORMAÇÃO	167.781.518	166.536.595	182.165.603	72.433.671
1600	RECEITA DE SERVIÇOS	2.250.906.069	2.600.181.155	2.506.763.075	1.404.777.559
1600	RECEITA DE SERVIÇOS	2.250.906.069	2.600.181.155	2.506.763.075	1.404.777.559
1600	RECEITA DE SERVIÇOS	2.250.906.069	2.600.181.155	2.506.763.075	1.404.777.559

Valores em R\$ 1,00

CÓD	ESPECIFICAÇÃO	2010	2011	2012	30/06/2013
1700	TRANSFERÊNCIAS CORRENTES	11.626.773.409	13.024.113.488	12.899.894.870	7.111.181.578
1720	TRANSFERÊNCIAS INTERGOVERNAMENTAIS	11.432.584.443	12.808.966.371	12.664.773.411	6.943.336.616
1721	TRANSFERÊNCIAS DA UNIÃO	11.432.350.883	12.808.860.371	12.664.104.406	6.942.151.405
1722	TRANSFERÊNCIAS DOS ESTADOS			669.005	600.000
1723	TRANSFERÊNCIAS DOS MUNICÍPIOS	233.560	106.000	0	585.212
1730	TRANSFERÊNCIAS DE INSTITUIÇÕES PRIVADAS	46.908.271	35.131.982	14.081.053	20.302.123
1730	TRANSFERÊNCIAS DE INSTITUIÇÕES PRIVADAS	46.908.271	35.131.982	14.081.053	20.302.123
1740	TRANSFERÊNCIAS DO EXTERIOR	212.934	56.340	69.400	72.022
1740	TRANSFERÊNCIAS DO EXTERIOR	212.934	56.340	69.400	72.022
1750	TRANSFERÊNCIAS DE PESSOAS	8.014	2.610	3.370	1.710
1750	TRANSFERÊNCIAS DE PESSOAS	8.014	2.610	3.370	1.710
1760	TRANSFERÊNCIAS DE CONVÊNIO	147.059.747	179.956.185	220.967.636	147.469.107
1761	TRANSF. DE CONVÊNIO DA UNIÃO E SUAS ENTIDADES	146.205.555	152.597.827	193.422.083	138.653.963
1762	TRANSF. DE CONVÊNIO DO ESTADO E SUAS ENTIDADES	850.692	27.358.357	18.267.053	897.643
1764	TRANSF. DE CONVÊNIO DE INSTITUIÇÕES PRIVADAS	3.500		9.278.500	7.917.501
1900	OUTRAS RECEITAS CORRENTES	3.926.021.577	4.812.592.473	5.257.423.626	6.958.980.434
1910	MULTAS E JUROS DE MORA	1.738.823.448	2.171.619.408	2.279.521.490	3.569.067.194
1911	MULTAS E JUROS DE MORA DOS TRIBUTOS	828.001.717	1.034.731.208	918.216.478	2.985.689.184
1912	MULTAS E JUROS DE MORA DAS CONTRIBUIÇÕES	162.919	83.759	38.145	32.604
1913	MULTAS E JUROS MORA DA DÍV.ATIVA DOS TRIBUTOS	178.224.804	323.862.751	338.792.604	91.394.201
1914	MULTA E JUROS MORA DA DÍV.ATIVA DAS CONTRIBUIÇÕES			4.166	21.778
1919	MULTAS DE OUTRAS ORIGENS	732.434.008	812.941.691	1.022.470.097	491.929.427
1920	INDENIZAÇÕES E RESTITUIÇÕES	1.028.535.397	871.973.036	1.273.791.610	300.627.871
1921	INDENIZAÇÕES	116.383	23.528	2.184.294	16.604.869
1922	RESTITUIÇÕES	1.028.419.015	871.949.508	1.271.607.316	284.023.002
1930	RECEITA DA DÍVIDA ATIVA	303.912.645	515.596.618	727.169.367	269.147.621
1931	RECEITA DA DÍVIDA ATIVA TRIBUTÁRIA	271.938.498	469.576.460	659.166.611	234.669.039
1932	RECEITA DA DÍVIDA ATIVA NÃO TRIBUTÁRIA	31.974.147	46.020.158	68.002.756	34.478.582
1990	RECEITAS DIVERSAS	854.750.087	1.253.403.411	976.941.159	2.820.137.749
1990	RECEITAS DIVERSAS	854.750.087	1.253.403.411	976.941.159	2.820.137.749
2000	RECEITAS DE CAPITAL	4.564.468.360	1.436.380.134	1.914.793.964	2.068.318.473
2100	OPERAÇÕES DE CRÉDITO	1.587.822.603	1.196.759.419	790.014.014	1.058.236.648
2110	OPERAÇÕES DE CRÉDITO INTERNAS	335.278.215	111.083.947	321.177.107	606.005.896
2114	OPERAÇÕES DE CRÉDITO INTERNAS - CONTRATUAIS	335.278.215	111.083.947	321.177.107	606.005.896
2120	OPERAÇÕES DE CRÉDITO EXTERNAS	1.252.544.388	1.085.675.472	468.836.906	452.230.752
2123	OPERAÇÕES DE CRÉDITO EXTERNAS - CONTRATUAIS	1.252.544.388	1.085.675.472	468.836.906	452.230.752
2200	ALIENAÇÃO DE BENS	2.800.772.862	49.467.584	1.026.105.332	8.992.627
2210	ALIENAÇÃO DE BENS MÓVEIS	2.758.059.876	31.824.487	936.638.974	1.319.349
2219	ALIENAÇÃO DE OUTROS BENS MÓVEIS	2.758.059.876	31.824.487	936.638.974	1.319.349
2220	ALIENAÇÃO DE BENS IMÓVEIS	42.712.986	17.643.097	89.466.358	7.673.278
2229	ALIENAÇÃO DE OUTROS BENS IMÓVEIS	42.712.986	17.643.097	89.466.358	7.673.278
2300	AMORTIZAÇÃO DE EMPRÉSTIMOS	5.884.025	5.030.571	12.408.691	2.188.843
2300	AMORTIZAÇÃO DE EMPRÉSTIMOS	5.884.025	5.030.571	12.408.691	2.188.843
2300	AMORTIZAÇÃO DE EMPRÉSTIMOS	5.884.025	5.030.571	12.408.691	2.188.843
2400	TRANSFERÊNCIAS DE CAPITAL	135.506.130	129.256.780	62.828.189	981.798.181
2420	TRANSFERÊNCIAS INTERGOVERNAMENTAIS	5.300.229	125.007		4.505.269
2421	TRANSFERÊNCIAS DA UNIÃO	5.300.229	125.007		4.505.269
2440	TRANSFERÊNCIAS DO EXTERIOR	1.869.903	2.619.559	1.594.915	131.430
2440	TRANSFERÊNCIAS DO EXTERIOR	1.869.903	2.619.559	1.594.915	131.430

Valores em R\$ 1,00

CÓD	ESPECIFICAÇÃO	2010	2011	2012	30/06/2013
2470	TRANSFERÊNCIAS DE CONVÊNIOS	128.335.999	126.512.214	61.233.274	977.161.481
2471	TRANSF. DE CONVÊNIOS DA UNIÃO E SUAS ENTIDADES	128.291.713	115.470.039	60.064.257	977.087.239
2472	TRANSF. DE CONVÊNIOS DO ESTADO E SUAS ENTIDADES		11.042.175	1.169.017	74.242
2474	TRANSF. DE CONVÊNIOS DE INSTITUIÇÕES PRIVADAS	44.285			
2500	OUTRAS RECEITAS DE CAPITAL	34.482.740	55.865.780	23.437.738	17.102.174
2520	INTEGRALIZAÇÃO DO CAPITAL SOCIAL				
2522	INTEGRALIZAÇÃO COM RECURSOS DE OUTRAS FONTES				
2590	OUTRAS RECEITAS	34.482.740	55.865.780	23.437.738	17.102.174
2590	OUTRAS RECEITAS	34.482.740	55.865.780	23.437.738	17.102.174
7000	RECEITAS CORRENTES - INTRAORÇAMENTARIAS	12.569.760.580	14.456.518.976	17.440.328.961	8.962.989.196
7200	RECEITAS INTRAORÇAMENTÁRIAS COM REC DE CONTRIB	12.520.615.985	14.381.539.569	17.359.453.032	8.764.777.184
7210	CONTRIBUIÇÕES SOCIAIS - INTRAORÇAMENTÁRIAS	12.520.615.985	14.381.539.569	17.359.453.032	8.764.777.184
7210	CONTRIBUIÇÕES SOCIAIS - INTRAORÇAMENTÁRIAS	12.520.615.985	14.381.539.569	17.359.453.032	8.764.777.184
7600	RECEITAS INTRAORÇAMENTÁRIAS C/ REC.DE SERVIÇOS	49.141.512	72.405.544	80.373.279	198.187.671
7600	RECEITAS INTRAORÇAMENTÁRIAS C/ REC.DE SERVIÇOS	49.141.512	72.405.544	80.373.279	198.187.671
7600	RECEITAS INTRAORÇAMENTÁRIAS C/ REC.DE SERVIÇOS	49.141.512	72.405.544	80.373.279	198.187.671
7900	RECEITAS INTRAORÇAMENTÁRIAS COM OUTRAS REC.COR.	3.083	2.573.863	502.650	24.341
7920	INDENIZAÇÕES E RESTITUIÇÕES INTRAORÇAMENTÁRIAS	3.083	2.573.863	502.650	24.341
7922	RESTITUIÇÕES	3.083	2.573.863	502.650	24.341
8000	RECEITAS DE CAPITAL - INTRAORÇAMENTARIAS	1.193.524.110	1.020.634.468	862.755.899	79.490.585
8200	ALIENACAO DE BENS	15.020.000			
8220	ALIENACAO DE BENS IMOVEIS	15.020.000			
8229	ALIENACAO DE OUTROS BENS IMOVEIS	15.020.000			
8500	OUTRAS RECEITAS DE CAPITAL	1.178.504.110	1.020.634.468	862.755.899	79.490.585
8520	INTEGRALIZAÇÃO DO CAPITAL SOCIAL	1.178.504.110	1.020.634.468	862.755.899	75.145.026
8521	INTEGRALIZAÇÃO COM RECURSOS DO TESOURO	1.156.504.110	1.011.581.602	847.595.030	74.977.903
8522	INTEGRALIZAÇÃO COM RECURSOS DE OUTRAS FONTES	22.000.000	9.052.866	15.160.869	167.123
8590	OUTRAS RECEITAS DE CAPITAL - SE				4.345.560
8590	OUTRAS RECEITAS DE CAPITAL - SE				4.345.560
	RECEITA TOTAL	149.373.064.469	159.225.823.532	172.866.153.793	97.156.397.511

Valores em R\$ 1,00

TIPO DE ADMINISTRAÇÃO	2010	2011	2012	30/06/2013
ADMINISTRAÇÃO DIRETA	126.104.555.993	135.183.604.745	144.355.222.167	82.164.645.605
ADMINISTRAÇÃO INDIRETA	23.268.508.477	24.042.218.787	28.510.931.626	14.991.751.906
AUTARQUIA	20.033.134.885	20.781.705.332	25.349.037.311	13.699.997.547
FUNDAÇÃO	831.128.985	922.429.629	927.969.982	517.765.204
EMPRESA DEPENDENTE	2.404.244.607	2.338.083.827	2.233.924.333	773.989.155
RECEITA TOTAL	149.373.064.469	159.225.823.532	172.866.153.793	97.156.397.511

COMPARATIVO DA DESPESA DO ESTADO

Valores em R\$ 1,00

PODER/ÓRGÃO	REALIZADA			
	2010	2011	2012	30/06/2013
Legislativo	1.131.448.231	1.185.783.745	1.286.962.676	612.327.790
ASSEMBLEIA LEGISLATIVA	660.332.722	689.363.806	760.253.462	351.510.321
TRIBUNAL DE CONTAS DO ESTADO	471.115.509	496.419.939	526.709.214	260.817.469
Judiciário	5.505.768.149	6.213.434.795	7.711.957.973	3.851.379.200
TRIBUNAL DE JUSTIÇA	5.467.961.122	6.173.823.775	7.666.882.449	3.829.629.655
TRIBUNAL DE JUSTIÇA MILITAR	37.807.027	39.611.020	45.075.525	21.749.545
Ministério Público	1.323.704.244	1.446.442.976	1.549.253.962	757.787.564
MINISTÉRIO PÚBLICO	1.323.704.244	1.446.442.976	1.549.253.962	757.787.564
Defensoria Pública	477.139.633	535.819.125	556.059.863	228.210.687
DEFENSORIA PÚBLICA DO ESTADO	477.139.633	535.819.125	556.059.863	228.210.687
Executivo	138.617.999.129	150.568.307.547	162.002.464.467	77.374.260.465
SECRETARIA DA EDUCAÇÃO	18.978.719.367	21.387.419.754	22.300.973.508	9.747.513.662
SECRETARIA DA SAÚDE	13.062.529.301	14.192.516.148	15.065.404.905	6.851.140.719
SEC.DESENVOLVIMENTO ECON.CIÊNCIA TECNOLOGIA	1.589.317.042	10.851.039.067	12.311.485.503	3.665.968.710
SECRETARIA DA CULTURA	924.424.473	789.894.259	779.474.002	387.809.033
SECRETARIA DE AGRICULTURA E ABASTECIMENTO	1.017.087.015	833.990.840	944.302.527	418.403.589
SECRETARIA DE LOGÍSTICA E TRANSPORTES	7.212.148.535	5.415.439.758	3.919.915.654	2.250.490.866
SEC. DA JUSTIÇA E DA DEFESA DA CIDADANIA	1.069.056.788	1.392.981.626	1.398.482.323	703.848.528
SECRETARIA DA SEGURANÇA PÚBLICA	10.919.100.620	12.201.299.819	14.498.009.710	7.049.027.885
SECRETARIA DA FAZENDA	18.261.466.553	20.982.081.162	24.257.431.912	11.939.423.350
ADMINISTRAÇÃO GERAL DO ESTADO	38.814.509.691	44.995.188.015	48.619.997.570	27.744.136.864
SEC. DO EMPREGO E RELAÇÕES DO TRABALHO	190.168.308	151.031.958	133.999.654	57.502.928
SECRETARIA DA HABITAÇÃO	1.355.969.926	1.562.976.311	1.176.682.363	519.236.279
SECRETARIA DO MEIO AMBIENTE	706.199.545	666.775.131	741.019.430	339.806.271
CASA CIVIL	257.075.709	320.807.574	383.814.407	173.179.080
SEC.PLANEJAMENTO E DESENVOLVIMENTO REGIONAL	961.433.761	360.521.385	674.701.392	273.628.857
SECRETARIA DE DESENVOLVIMENTO SOCIAL	568.142.696	785.549.655	935.650.427	343.868.313
SECRETARIA DOS TRANSPORTES METROPOLITANOS	7.292.736.909	6.469.633.848	6.373.863.813	1.863.198.157
SECRETARIA DA ADMINISTRAÇÃO PENITENCIÁRIA	2.232.480.663	2.589.051.155	2.845.072.780	1.376.561.038
SECRET. DE SANEAMENTO E RECURSOS HÍDRICOS	1.059.749.126	1.093.138.979	1.014.923.304	379.669.235
PROCURADORIA GERAL DO ESTADO	2.142.705.490	1.162.316.200	1.025.509.954	359.800.104
SECRETARIA DE ESPORTE, LAZER E JUVENTUDE	159.545.731	159.897.694	161.024.575	62.040.051
SECRETARIA DE ENSINO SUPERIOR	8.237.544.089	5.355.662		
SECRETARIA DE GESTÃO PÚBLICA	1.388.834.210	1.714.712.222	1.892.001.210	773.408.681
SECRETARIA DE COMUNICAÇÃO	145.669.534	1.891.457		
SECRETARIA DE RELAÇÕES INSTITUCIONAIS	27.706.626	599.918		
SEC. DOS DIREITOS DA PESSOA COM DEFICIÊNCIA	43.677.422	32.822.478	48.984.686	22.944.360
SECRETARIA DE DESENVOLVIMENTO METROPOLITANO		135.567.931	125.360.328	27.007.843
SECRETARIA DE ENERGIA		69.652.979	82.813.756	23.149.819
SECRETARIA DE TURISMO		244.154.564	291.564.774	21.496.242
TOTAL	147.056.059.386	159.949.788.188	173.106.698.940	82.823.965.705

Valores em R\$ 1,00

TIPO DE ADMINISTRAÇÃO	2010	2011	2012	30/06/2013
ADMINISTRAÇÃO DIRETA	107.980.053.751	119.092.192.629	127.800.972.804	62.476.202.469
ADMINISTRAÇÃO INDIRETA	39.076.005.635	40.857.595.559	45.305.726.136	20.347.763.236
AUTARQUIA	33.332.455.078	34.695.666.008	39.006.760.775	17.546.959.260
FUNDAÇÃO	2.708.148.239	3.132.968.561	3.226.378.435	1.628.115.543
EMPRESA DEPENDENTE	3.035.402.318	3.028.960.990	3.072.586.927	1.172.688.433
TOTAL	147.056.059.386	159.949.788.188	173.106.698.940	82.823.965.705